

本发行说明书的英文翻译仅为方便特定投资者之用。正式的发行说明书为中文版本，潜在投资者应当以中文版发行说明书为参考依据，若英文翻译和中文版发行说明书之间存在歧义，以中文版发行说明书为准。

重要提示

重要：在继续前您必须阅读以下内容。以下内容适用于下一页的发行说明书(本“**发行说明书**”)，因此您在阅读、使用或就本发行说明书作任何其他用途之前，建议您仔细阅读本提示。在使用本发行说明书的同时，表示您已同意受以下条款的约束，包括后续任何时候您因该使用而收到我们所发的信息中对其进行任何修改。

确认您的陈述：本发行说明书已按照您的要求发送至您，同时，您通过接受电子邮件和使用本发行说明书，已被视为向发送者作出如下陈述：您已理解并同意本发行说明书中所列条款，并且，您已同意通过电子传输的形式发送本发行说明书。

在此提醒您，本发行说明书发送至您的前提是您被所处司法管辖区的相应法律合法允许接收。您不得、亦无权向任何其他人士发送本发行说明书。本发行说明书也不得向任何美国人士或在美国的个人或地址进行发送。

本发行说明书中的任何内容均不构成在美国或任何非法的司法管辖区出售证券的要约。本次发行的证券尚未且将不会依据美国 1933 年证券法及其修订案(“**证券法**”)或美国任何州或其他司法管辖区的证券法进行注册，本次发行的证券不能在美国境内或向美国人士(如 S 监管条例所定义)、为美国人士的账户或其利益发行或出售，除非根据证券法和适用的州或地方证券法的注册要求豁免或不受其约束的交易。

境外投资者通过“**债券通**”中的“**北向通**”参与本次资产支持证券认购，所涉及的登记、托管、清算、结算、资金汇兑汇付等具体安排需遵循人民银行发布的《内地与香港债券市场互联互通合作管理暂行办法》及其他相关法律法规的规定。中央国债登记结算有限责任公司为本期债券发行提供登记托管结算服务。香港金融管理局债务工具中央结算系统为在其开立债券账户的境外投资者提供登记托管结算服务。

在任何情况下本发行说明书都不构成销售证券的要约或购买要约邀请，且本发行说明书项下的证券将不会在该要约、要约邀请或该证券销售被视为违法的司法管辖区内进行销售。拟申购或购买证券的本发行说明书收件人应注意，仅应以最终发行说明书中的信息为申购或购买证券的决策依据。关于证券发行的相关材料不构成要约或要约邀请，也不得在任何法律不允许要约或要约邀请的地方进行使用。若某司法管辖区要求由该司法管辖区内具有资质的经纪人或交易员进行证券要约或要约邀请，并且承销商或任何承销商关联人士均为具有资质的经纪人或交易员，则该要约或要约邀请应被视为由承销商或其关联人士代表发行人在该司法管辖区所作出的行为。

本发行说明书已通过电子传输的形式发送至您。请注意通过此种媒介传送的文件可能在电子传送过程中被修改或改动，因此，针对以电子传输的形式发送至您的本发行说明书与为您提供任何纸质版本之间的差异，发起机构、主承销商及各联席主承销商(分别如本发行说明书中所定义)或任何管控它们的法人，或任何该法人下辖的董事、高级管理人员、雇员、代理人或关联人士均不承担任何义务或责任。

发行说明书中关于信用评级报告、法律意见书、会计意见书、税务意见书等中介机构意见的概要已由相关中介机构进行校验，发行人将保证其引述的真实性与准确性。

发行说明书

速利银丰中国 2026 年第一期个人汽车抵押贷款支持证券

Mercedes-Benz Financial Services

梅赛德斯-奔驰汽车金融有限公司

(根据中华人民共和国法律合法设立的有限责任公司)

发起机构/贷款服务机构

FOTIC 中国外贸信托

中国对外经济贸易信托有限公司

(根据中华人民共和国法律合法设立的有限责任公司)

受托机构/发行人

CMS  招商证券

招商证券股份有限公司

主承销商



渣打银行(中国)有限公司

联席主承销商/财务顾问



三菱日联银行(中国)有限公司

联席主承销商



三井住友银行(中国)有限公司

三井住友银行(中国)有限公司

联席主承销商

2026 年 4 月

发行基本信息

以下声明的发行基本信息并不完整，将由在本发行说明书中出现的详细信息和所提及的相关交易文件补足其完整性。关于对证券投资所包含的风险的讨论，见“投资人风险提示”。本发行基本信息中作为特别定义的术语应与交易双方出于识别目的在签约日签署的《主定义及共同条款合同》第一条中的相关术语意思相同。

受托机构将于2026年4月21日（“**发行日**”）发行法定到期日为2033年10月26日的A级证券（“**优先级证券**”）和次级证券（与优先级证券一起合称为“**证券**”），并向发起机构支付优先级证券的发行收入净额，该发行收入净额等于优先级证券认购金额减去承销佣金及交易文件中其他相关金额后的余额。次级证券由发起机构自行持有。本发行说明书的公布日期为2026年4月9日。

投资资产支持证券涉及多种风险。请参阅本发行说明书第一章的投资人风险提示了解影响投资的重要风险因素。

本证券尚未且将不会依据美国1933年证券法及其修订案（“**证券法**”）或美国任何州或其他司法管辖区的任何证券监管机构进行注册。除某些例外情况，证券不得在美国境内发行或出售，也不得向美国人士（如证券法下的S监管条例（“**S监管条例**”）所定义）的账户或其利益发行或出售，某些豁免于证券法登记要求的交易除外。因此，根据S监管条例，证券可以在美国境外通过离岸交易向非美国人士发行或出售。

优先级证券利率为以簿记建档方式确定的固定利率（“**A级证券利率**”），次级证券的利率为固定利率，将在发行日前确定。

证券于发行日（含该日）开始计息，持续购买期内，受托机构将于每个支付日向投资者支付根据上个支付日（或者对于第一个支付日，根据发行日）未偿还证券本金金额计算而得的利息；持续购买期结束后，受托机构将于每个支付日向投资者支付根据上个支付日未偿还证券本金金额计算而得的本金和利息。证券的第一个支付日为2026年5月26日，受限于工作日惯例。有关证券的偿付，请参阅本发行说明书的交易结构信息。

在收购持续购买汽车贷款时，资产包产生的回收款中相当于持续购买转让对价（不高于必备持续购买准备金金额）的数额将用来收购持续购买汽车贷款，优先级证券的本金在持续购买期内不会进行摊还。

中央国债登记结算有限责任公司（“**中央结算公司**”）将于发行日将证券记入证券持有人的托管账户。优先级证券将在全国银行间债券市场交易。次级证券不进行转让交易。

中债资信评估有限责任公司¹和标普信用评级（中国）有限公司为本交易提供评级服务。优先级证券的评级详见本发行说明书的中介机构意见-评级报告摘要。次级证券未被评级。

¹发起机构和受托机构同意，招商证券股份有限公司作为本交易的主承销商，代表资产支持证券持有人委托中债资信评估有限责任公司为本交易提供评级服务。

各参与机构名称

发起机构/贷款服务机构

梅赛德斯-奔驰汽车金融有限公司 (“奔驰汽车金融”)

注册地址：北京市朝阳区望京街8号院3号楼8层901内01单元、8层901内02单元、10层1101、11层1201内01单元

法定代表人：闵哲思(Gert Christian Middelhaue)

联系人：李扬、黄晓磊

联系电话：+86-10-8417 8313、+86-10-8417 8090

邮政编码：100102

网址：<http://www.mercedes-benz.com.cn>

发行人/受托机构

中国对外经济贸易信托有限公司

注册地址：北京市西城区复兴门内大街28号凯晨世贸中心中座F6层

法定代表人：李强

联系人：江竹、徐小宁、陈鑫、李一菲、刘斯阳、陈彦、苏琬

联系电话：010-5739 2702

传真：+86-10-5956 8906

邮政编码：100031

网址：<http://www.fotic.com.cn>

财务顾问

渣打银行（中国）有限公司

注册地址：中国（上海）自由贸易试验区世纪大道201号渣打银行大厦16层（实际楼层15层）、17层（实际楼层16层）、18层1、3、4室（实际楼层17层1、3、4室）、19层3、4室（实际楼层18层3、4室）、22层1、2、4室（实际楼层21层1、2、4室）、23层1、2室（实际楼层22层1、2室）、25层1、3、4室（实际楼层23层1、3、4室）及28层（实际楼层26层）

法定代表人：鲁静

联系人：来海粟、胡声扬、王燕萍、杨兼

联系电话：021-38518896、021-38963204、021-38518153、021-38518637

网址：<https://www.sc.com/cn/>

主承销商

招商证券股份有限公司

注册地址：广东省深圳市福田区福华一路111号

法定代表人：霍达

联系人：曹梦琿、郑千、孙鹏、董振尧

联系电话：+86-21-2351 9001、+86-10-6084 0930

网址: <http://www.cmschina.com/>

联席主承销商

渣打银行（中国）有限公司

注册地址: 中国（上海）自由贸易试验区世纪大道201号渣打银行大厦16层（实际楼层15层）、17层（实际楼层16层）、18层1、3、4室（实际楼层17层1、3、4室）、19层3、4室（实际楼层18层3、4室）、22层1、2、4室（实际楼层21层1、2、4室）、23层1、2室（实际楼层22层1、2室）、25层1、3、4室（实际楼层23层1、3、4室）及28层（实际楼层26层）

法定代表人: 鲁静

联系人: 来海粟、胡声扬、王燕萍、杨兼

联系电话: 021-38518896、021-38963204、021-38518153、021-38518637

网址: <https://www.sc.com/cn/>

三菱日联银行（中国）有限公司

注册地址: 中国（上海）自由贸易试验区海阳西路399号15、17、18、19楼

法定代表人: 长谷川 由树（HASEGAWA YOSHIKI）

联系人: 陈时乐、秦之锦、刘祎

联系电话: +86-21-6888 1666*4284、+86-21-6888 1666*4323、+86-21-6888 1666*4322

网址: <http://www.mufg.jp/english>

三井住友银行（中国）有限公司

注册地址: 中国（上海）自由贸易试验区世纪大道100号上海环球金融中心12楼、13楼T10、T50、T70室

法定代表人: 横畑大（YOKOHATA HAJIME）

联系人: 安思卫、张琼雯、王凯琳

联系电话: +86-21-3860 9402、+86-21-3860 9357、+86-21-3860 9401

传真: 021-38609829

网址: www.smbc.co.jp

资金保管机构

中国邮政储蓄银行股份有限公司北京分行

注册地址: 北京市通州区惠济东路3号院1号楼1至37层

负责人: 周颖辉

联系人: 邢玉佩

联系电话: +86-10-8910 8611

传真: +86-10-8910 8586

邮政编码: 101199

网址: <https://www.psbc.com/cn/>

登记托管机构/支付代理机构

中央国债登记结算有限责任公司 (“中央结算公司”)

注册地址: 北京市西城区金融大街10号

法定代表人: 王大庆

联系人: 樊悦

联系电话: +86-10-8817 0748

传真: +86-10-6606 1875

邮政编码: 100033

网址: <http://www.chinabond.com.cn/>

评级机构

中债资信评估有限责任公司 (“中债资信”)

注册地址: 北京市西城区月坛南街1号院1号楼2层2-201

法定代表人: 冯光华

联系人: 唐璐云、陈露施、田雨农

联系电话: +86-10-8809 0186、+86-10-8809 0174、+86-10-8809 0165

传真: +86-10-8809 0102

邮政编码: 100032

网址: <http://www.chinaratings.com.cn>

标普信用评级(中国)有限公司 (“标普信评”)

注册地址: 北京市朝阳区东三环中路5号楼40层06号单元

法定代表人: 郭振伟

联系人: 张恩杰、李开颜

联系电话: +86-10-6516 6082、+86-10-6516 6093

邮政编码: 100020

网址: <http://www.spgchinaratings.cn>

会计师

普华永道中天会计师事务所(特殊普通合伙)

注册地址: 中国(上海)自由贸易试验区海阳西路555号、东育路588号第45层4501、4504单元(名义楼层, 实际楼层39层)

执行事务合伙人: 李丹

联系人: 李铁英、龚佳芳

联系电话: +86-10-6533 2726、+86-10-6533 5176

传真: +86 10 6533 8800

邮政编码: 200120

网址: <http://www.pwccn.com>

税务顾问

安永华明会计师事务所(特殊普通合伙)

注册地址: 北京市东城区东长安街1号东方广场安永大楼17层01-12室

执行事务合伙人: 毛鞍宁

联系人: 李海洋、李啸、朱若楠

联系电话: +86-10-5815 3823、+86-10-5815 4146、+86-25-8357 8403

传真: +86-10-8518 8298

邮政编码: 100738

网址: <http://www.ey.com>

法律顾问

北京市奋迅律师事务所

注册地址: 北京市朝阳区建国门外大街1号国贸写字楼2座35层01-03, 04-05, 06-09B, 17-18

法定代表人: 王英哲

联系人: 许青腾、贺园丁

联系电话: +86-21-6105 5912、+86-10-5649 6061

传真: +86-10-6505 9422

邮政编码: 100004

网址: <http://www.fenxunlaw.com>

贝克·麦坚时国际律师事务所

注册地址: 上海市浦东新区世纪大道88号金茂大厦1601室

负责人: 吴昊

联系人: 吴伟伦、李格格

联系电话: +852-2846 1625、+86-21-6105 8566、+86-21-6105 5981

传真: +86-21-5047 0020

邮政编码: 200121

网址: <http://www.bakermckenzie.com>

证券概况

	A 级证券	次级证券	总额
证券本金总额	3,000,000,000.00 元	157,894,736.84 元	3,157,894,736.84 元
各证券面值	100 元	不设票面价值	
票面利率	固定利率，通过簿记建档方式确定	固定利率	
证券本金总额占比	95%	5%	100.00%
贷款本金总额占比	86.96%	4.58%	91.53%
法定最终到期日	2033 年 10 月 26 日	2033 年 10 月 26 日	
评级			
中债资信	AAA _{sf}	不评级	
标普信评	AAA _{spc(sf)}	不评级	

由于四舍五入，上表的百分比相加可能不是 100%。

目录

序号		页码
F-0-4	重要提示	1
F-1	第一章 投资人风险提示	2
	一、有限追索权仅限于信托财产的风险及其对策	2
	二、信托财产面临的风险及其对策	2
	(一) 集中度风险和对策	2
	(二) 汽车贷款的信用风险及其对策	2
	(三) 汽车贷款的早偿风险及其对策	2
	(四) 抵押权无法办理变更登记引致的风险及其对策	3
	(五) 融资车辆贬值的风险及其对策	3
	(六) 贷款担保的相关受益人没有变更导致的风险及其对策	4
	三、交易结构风险及其对策	4
	四、流动性风险及其对策	4
	五、利率风险及其对策	5
	六、法律风险	5
	(一) 一般风险	5
	(二) 中国法律影响因素	5
	七、操作风险及其对策	10
	八、交易对手风险及其对策	10
	九、强制执行事件发生时各档证券的偿付顺序及遭受损失的先后顺序	10
	十、持续购买期的操作风险及其对策	10
	十一、持续购买期内可供购买资产质量下降风险及其对策	10
	十二、相较对应的申请报告关键内容的变化说明	11
F-2	第二章 交易结构信息	12
F-2-1	一、交易结构示意图	12
	(一) 结构示意图	12
	(二) 具体交易过程	13
F-2-2	二、中介机构简介	14
	(一) 委托人、发起机构和贷款服务机构	14
	(二) 受托机构概况	25
	(三) 资金保管机构	26
	(四) 主承销商	27
	(五) 联席主承销商	27
	(六) 会计顾问	28
	(七) 评级机构	28
	(八) 税务顾问	29
	(九) 法律顾问	30
	(十) 主要交易方证券化交易经验和违约记录申明及关联关系申明	30
F-2-3	三、参与机构的权利与义务	31
F-2-4	四、现金流分配机制	35
	(一) 账户设置	35
	(二) 现金支付顺序	36
F-2-5	五、信用增级措施	40
	(一) 超额担保	40
	(二) 收益补充超额担保金额	40
	(三) 一般准备金账户设置	40
	(四) 超额利差	40
	(五) 优先级/次级结构	40
	(六) 混合准备金账户的设置	41

	(七) 持续购买准备金账户的设置	41
F-2-6	六、资产支持证券持有人大会的组织形式与权利	42
	(一) 持有人大会的组成	42
	(二) 会议的召集	42
	(三) 表决权	42
	(四) 会议方式	42
	(五) 全体同意事项及特别决议事项	42
	(六) 书面决议	43
	(七) 一致决定	43
	(八) 通知	43
	(九) 法定人数	44
F-2-7	七、现金流归集表	45
F-3	第三章 基础资产总体信息	47
F-4	第四章 基础资产分布信息	49
F-4-1	一、贷款分布	49
	初始本金余额分布	49
	未偿本金余额分布	49
	金融监管总局贷款五级分类分布	49
	贷款利率类型分布	49
	当前执行的年利率分布	49
	担保情况分布	50
	贷款合同期限分布	50
	贷款账龄分布	50
	贷款剩余期限分布	51
	还款方式分布	51
	贷款类型分布	51
F-4-2	二、借款人分布	51
	年龄分布	51
	年收入分布	51
	行业分布	51
	地区分布	52
	信用分数分布	53
F-4-3	三、抵押物分布	54
	初始抵押率分布	54
	抵押车辆品牌分布	54
	新旧车分布	54
F-5	第五章 证券基础信息	55
F-5-1	一、费用信息	55
F-5-2	二、日期信息	55
F-5-3	三、证券信息	57
	(一) 证券要素说明	57
	(二) 证券综述	57
	(三) 簿记建档场所安排及场所具体地址	60
F-5-4	四、风险自留信息	60
F-6	第六章 中介机构意见	61
F-6-1	一、尽职调查意见及法律意见摘要	61
	(一) 尽职调查意见	61
	(二) 法律意见摘要	61
F-6-2	二、交易概况与会计意见摘要	66
F-6-3	三、信用评级机构的假设与分析摘要及税务意见摘要	68
	(一) 中债资信评估有限责任公司 - 假设与分析摘要	68

	(二) 标普信用评级(中国)有限公司-假设与分析摘要	70
	(三) 税务意见摘要	71
F-7	第七章 证券后续安排	74
F-7-1	一、证券跟踪评级安排	74
	(一) 评级的基本观点	74
	(二) 跟踪评级安排	74
	(三) 中债资信-跟踪评级安排	74
	(四) 标普信评-跟踪评级安排	74
F-7-2	二、证券信息披露安排	74
	(一) 信息披露方式	74
	(二) 信息披露时间与内容	75
	(三) 资产支持证券持有人大会相关信息披露机制	75
	(四) 基础资产池信息备查方法与途径	76
F-8	第八章 其他主要交易文件概要	77
F-8-1	一、交易各方和交易文件表	77
F-8-2	二、交易文件主要内容	78
	(一) 《信托合同》	78
	(二) 《主定义及共同条款合同》	78
	(三) 《服务合同》	78
	(四) 《资金保管合同》	78
	(五) 《承销协议》	79
F-9	第九章 信托资产选择标准	80
F-9-1	一、合格标准	80
F-9-2	二、发起机构的贷款保证	80
F-10	第十章 税务	82
F-10-1	一、信托财产需承担的税收	82
F-10-2	二、信托财产需承担的税费的支付来源、支付环节以及支付顺序	82
F-11	第十一章 清仓回购条款和回购价款条款	83
F-11-1	一、清仓回购条款	83
F-11-2	二、回购价款	83
F-13	定义表	84
F-13-1	一、定义	84
F-13-2	二、释义及诠释的原则	100
	(一) 知晓	100
	(二) 释义	101
	(三) 制定法及条约	101
	(四) 时间	101
	(五) 附件	101
	(六) 标题	101
	(七) 节	102
	(八) 单复数	102
	附件 1 动态历史数据	103
	附件 2 静态历史数据	106

重要提示

本期证券系根据中国人民银行《中国人民银行准予行政许可决定书》（银许准予决字[2024]第125号）的批准发行，并根据《中国银保监会办公厅关于银行业金融机构信贷资产证券化信息登记有关事项的通知》（银保监办发[2020]99号）在银行业信贷资产登记流转中心有限公司进行信贷资产证券化信息登记。

发行人确认，截至本发行说明书封面所载日期，本发行说明书不存在任何虚假记载、误导性陈述或重大遗漏。

本发行说明书中，证券仅代表特定目的信托中信托受益权的相应份额，不构成发起机构、受托机构或任何其他机构对投资者的负债。投资者在本期证券下的追索权仅限于信托财产。发起机构除了承担其可能在信托合同和服务合同项下应当履行的发起机构和贷款服务机构的职责以外，不为本交易中可能产生的其他损失承担义务和责任。受托机构以信托财产为限向投资者承担支付证券本金和利息的义务。

潜在投资者购买本期证券前，应当认真阅读本发行说明书及有关的信息披露文件，并进行独立的投资判断。主管部门对本期证券发行的核准，并不表明对本期证券的投资价值作出了任何评价，也不表明对本期证券的投资风险作出了任何判断。

本发行说明书以中文书就，仅中文版发行说明书具有法律效力，英文翻译仅供特定投资者参考。

第一章 投资人风险提示

本章披露了交易所面临的主要风险以及应对措施，投资者在做出是否投资本期证券的决定前，请仔细阅读本章内容。

一、 有限追索权仅限于信托财产的风险及其对策

本交易信托除了本发行说明书中描述的信托财产和信用增级之外，没有任何其他财产或资金来源。信用增级也是有限的。本期证券仅代表特定目的信托的信托受益权的相应份额，不构成发起机构、受托机构或任何其他参与本交易的第三方对证券持有人的负债。证券持有人在本期证券下的追索权仅限于信托财产。如果该等信托财产或者资金来源无法兑付证券或支付证券利息，则证券持有人会遭受损失。

缓释措施：尽管信托财产是对证券进行偿付的唯一来源，但交易中包含特定信用增级措施，可支持在不同情形下对证券进行支付，包括委托汽车贷款的表现差于预期及特定不可预期的事件发生，致使发行人收取的回收款比预期少等情形。该等信用增级措施包括将在交割日有资金入账的一般准备金账户、在发生混合准备金触发事件后由发起机构划款的混合准备金账户、优先级/次级结构、超额担保和超额利差。

二、 信托财产面临的风险及其对策

本交易的信托财产系由发起机构为设立特殊目的信托而信托于受托机构的每一笔汽车贷款及其相关抵押权和贷款担保。投资者应考虑与汽车贷款相关联的下列风险：

（一） 集中度风险及其对策

集中度风险是指由有关债务人类别、地理区域、汽车型号、贷款金额、贷款种类以及资产池贷款其他方面的集中度引起的因经济环境或其它因素造成的风险。

缓释措施：委托汽车贷款将在发起机构的全量资产池中进行多样化分布。另外，交易中包含特定信用增级措施，以支持在不同情形下对证券进行支付，包括委托汽车贷款的表现差于预期及特定不可预期的事件发生，致使发行人收取的回收款比预期少等情形。该等信用增级措施有助于减少因经济环境不可预期的变化或其它因素（例如委托汽车贷款差于预期的表现）导致证券遭受损失的可能性。

（二） 汽车贷款的信用风险及其对策

委托汽车贷款的债务人可能会因为主观或是客观的原因延期偿还或不偿还到期应偿还的本金和利息，导致证券的本金和利息延期偿付或无法偿付而给证券持有人造成损失。

缓释措施：证券通过以下的一系列措施针对信用风险提供保障：1.入池委托汽车贷款应当符合的特定合格标准，并由发起机构在交割日及各持续购买日（针对持续购买）就其信托和转让予受托机构的委托汽车贷款作出资产保证，若任一笔委托汽车贷款被发现截至初始起算日违反了合格标准或者发起机构截至发行日或各持续购买日（针对持续购买）违反了发起机构贷款保证，发起机构应向受托机构支付回购价款，这在一定程度上排除了违约可能性较高的汽车贷款进入信托财产；2.贷款服务机构完善的信贷和回收政策在一定程度上减小了委托汽车贷款违约的可能性并减轻了委托汽车贷款违约可能带来的损失；3.在不同情形下用于支持证券偿付的信用增级措施，如委托汽车贷款的表现差于预期，某些不可预期的延误使得发行人收取的回收款比预期少等情形。在委托汽车贷款表现差于预期的情况下，这些措施将有助于减少证券遭受损失的可能性。

（三） 汽车贷款的早偿风险及其对策

委托汽车贷款可能发生比预期更高的提前偿还率，导致证券的实际加权平均期限及到期期限低于预期的加权平均期限及到期期限，从而给证券持有人带来再投资风险。委托汽车贷款发生提前偿还的原因可能是源于债务人的提前偿还，违约汽车贷款的违约回收款以及发起机构支付的回购价款。

另外，由于本期证券采用持续购买结构，投资者还将面临持续购买期提前结束而引起的早偿风险，如当发起机构可供持续购买的资产存量不足以支持受托机构的持续购买，则将导致提前摊还事件的发生，证券将提前进入本金摊还期，从而使得投资人面临早偿风险，

证券的提前偿还率难以预先估计。证券持有人将承担证券本金提前偿还的再投资风险。

缓释措施：本期交易采取了如下对策：1. 发起机构已针对持续购买机制进行了充分的系统开发，借鉴了奔驰汽车金融母公司梅赛德斯-奔驰集团在国际上发行持续购买结构证券化产品的内部系统构建经验，并通过充足的系统测试和模拟来保证在证券发行后每次持续购买能够顺利进行；2. 发起机构使用与期初相同的入池标准筛选持续购买汽车贷款以保证资产具有相似特征，同时，持续购买汽车贷款均符合发起机构就已转让贷款所做的陈述和保证。3. 在持续购买期内，贷款服务机构将执行严格的信息披露，贷款服务机构于月度服务机构报告披露当期拟持续购买的金额等信息，并在《信托合同》约定的日期，以书面或电子形式，告知受托机构持续购买汽车贷款的具体情况。4. 针对持续购买期内的持续购买，本交易设置了收益补充超额担保金额，将为持续购买准备金金额提供一定补足，从一定程度上降低由于持续购买期提前结束而引起的早偿风险。

(四) 抵押权无法办理变更登记引致的风险及其对策

因信托财产中委托汽车贷款笔数较多，逐一变更抵押登记的成本过高，发起机构和受托机构暂不就每一笔委托汽车贷款办理抵押权转让变更登记。当委托汽车贷款发生违约需要对相关融资车辆行使抵押权时，可能会因为抵押权未作变更登记而无法在行使其抵押权时对抗善意第三人，并最终给证券持有人造成损失。

缓释措施：1. 根据《中华人民共和国民法典》的规定，发起机构将信托财产（包含抵押权）信托或转让予受托机构后，不办理抵押权变更登记并不影响抵押权事实上已经由发起机构信托或转让给受托机构的合法性和有效性，只是受托机构行使该抵押权无法对抗善意第三人；2. 合格标准的要求之一是发起机构应为拥有第一优先顺位的抵押权人。这意味着发起机构应当在有管辖权的中国政府机构登记部门继续登记为名义上的抵押权人；同时发起机构代表受托机构持有载明发起机构作为抵押权人的车辆登记证正本（其中载明发起机构为抵押权人），善意第三人能够阻止受托机构行使抵押权的可能性很小。

(五) 融资车辆贬值的风险及其对策

每辆融资车辆均面临因折旧和未来车价可能下跌引起的贬值风险。

缓释措施：本交易包含信用增级，用于支持不同情形下证券的偿还，包括委托汽车贷款的表现差于预期以及回收款的中断等情形。在汽车报废频率较高和二手车价格低于期望值的情形下，这些增级措施可以降低证券损失的可能性或者严重性。

汽车行业在全球范围内受到广泛的政府监管。各司法辖区的法律在诸多方面对汽车行业进行规制，其中包括车辆对环境的影响，例如排放水平、燃油经济性和噪音，以及生产车辆或其零部件的工厂所产生的排放。例如，监管还涵盖车辆安全（包括乘员安全）、车辆及车辆零部件的出口、供应链、个人数据的处理、人权保护以及金融服务等方面。此外，尤其是在欧盟，关于可持续发展议题（即环境、社会及公司治理议题）的沟通亦受到监管，而该等监管本身仍然较为复杂。某些新法规的出台可能伴随其解释方面的不确定性。

此外，随着监管的不断推进，亦可能在全球发展背景下因地区不同而呈现出不同甚至相反的发展方向，从而可能对盈利能力、现金流及财务状况产生不利影响。同时，若不同地区的监管规定彼此矛盾，不合规风险亦可能上升。如未能遵守适用法规，可能导致重大罚款、损害赔偿请求、声誉受损和/或被排除在招标之外。就适用于车辆的监管而言，甚至可能导致相关车辆无法在受影响市场取得认证。遵守上述法规所需的成本十分高昂，在此背景下，梅赛德斯-奔驰集团预计仍将持续承担相当规模的合规成本。

梅赛德斯-奔驰集团股份公司及其子公司正面临涉及广泛议题的多项法律程序、索赔以及政府调查和命令（统称“法律程序”）。该等议题包括但不限于上述受监管领域、经销商、供应商及其他合同关系、知识产权（尤其是专利侵权诉讼）、以及质量保证索赔或反垄断事项（包括损害赔偿之诉）和投资者诉讼。与产品相关的诉讼包括但不限于指控车辆存在缺陷的索赔，其中部分索赔以集体诉讼方式提出。若该等法律程序的结果对梅赛德斯-奔驰集团不利，或该等程序通过和解方式结案，集团可能面临重大的财务负担，例如损害赔偿、罚款、服务行动、召回活动或其他高成本措施。部分法律程序及相关和解亦可能对公司的声誉产生影响，和/或导致其被排除在招标之外。

法院程序中的不利指控或裁定结果，可能导致全球一个或多个行政主管机关启动（或必须启动）针对梅赛德斯-奔驰集团的程序，或采取（或必须采取）相应措施。因此，不能排除梅赛德斯-奔驰集团在某些情况下将面临额外的重大罚款以及其他制裁、措施、行动和索赔的可能性。此外，该等不利的司法裁定亦可能被主管机关、其他法院或原告采纳，而原告提出的不利指控亦可能被法院裁决所采纳。上述情形的发生，可能削弱梅赛德斯-奔驰集团在法律程序中进行抗辩的能力。同样，法律程序的结案方式及手段亦可能影响集团的抗辩能力。前述事件全部或部分发生，均可能对梅赛德斯-奔驰集团造成重大不利影响。

在本发行说明书公开披露之日，并无任何迹象表明近期情况将对委托汽车贷款的偿付产生重大不利影响，但是无法保证上述讨论的事项和/或程序及梅赛德斯-奔驰股份公司及其子公司自身或与之相关的任何未来的公开披露或和解不会对梅赛德斯-奔驰股份公司及其子公司的业务产生不利影响，或最终影响到委托汽车贷款和/或发行人偿付证券下款项的能力。

（六） 贷款担保的相关受益人没有变更引致的风险及其对策

发起机构在交割日或持续购买日将相关贷款担保信托或转让予受托机构后，可能因某些原因（不论是否在发起机构的控制范围内）尚未对相关贷款担保的受益人作相应变更，这可能会对受托机构代表证券持有人享有相关贷款担保的实现带来影响，从而使证券持有人遭受损失。

缓释措施：对于该等风险，本交易采取了如下措施：1. 根据《中华人民共和国民法典》的规定发起机构将贷款担保信托或转让予受托机构后，虽未办理受益人变更，但不影响该等权利转移的合法性和有效性；2. 若第三方对该等权利的实现造成了侵害，受托机构可以依法对该第三方进行追索，从而弥补该等侵害带来的影响。

三、 交易结构风险及其对策

本交易涉及众多交易方，交易结构较为复杂，如设置持续购买条款等。某一交易方或其他相关机构因主观原因或客观原因导致的违约可能给证券本金和收益的支付带来延迟或损失。

缓释措施：1. 发起机构同意根据交易文件的约定，在持续购买期内筛选符合合格标准的持续购买汽车贷款，同时，持续购买汽车贷款均应符合发起机构就持续购买汽车贷款所做的陈述与保证。在持续购买期内，贷款服务机构应根据交易文件的规定以及适用的监管要求执行严格的信息披露；2. 交易文件对交易方之间的权利义务进行了明确的规定，并规定了该交易方不当行为或违约行为带来的损失的责任及赔偿认定等。在证券存续期间，受托机构会定期公布月度受托机构报告，并不时公布可能影响证券持有人利益的重大事件。评级机构会提供首次评级和证券存续期间的跟踪评级。

四、 流动性风险及其对策

在证券发行完毕并在优先级证券在全国银行间债券市场上市交易后，也无法保证优先级证券存在着流动性市场。投资于优先级证券的投资者可能无法进行交易或者转让从而有一定的折价损失。其它潜在的未发生事件，包括国际或中国金融市场的动荡，评级机构给予优先级证券评级的降低、撤回或者是否合格都很难预料，也可能发生。这些事件会导致优先级证券的流动性减弱、市场价格下跌或者二级市场的稳定性增加。

缓释措施：本期优先级证券的加权平均期限相对较短。如果投资者持有优先级证券到期，其相对来讲不会受到流动性风险的影响。投资者应依据其自身需求做出投资决定。

五、 利率风险及其对策

委托汽车贷款以及优先级证券均为固定利率。因此交易本身的利率风险有限。但是，市场利率的浮动会影响证券的价格，进而使得证券持有人遭受损失。

缓释措施：利率风险是影响所有固定收益的风险。投资者只有通过自己对于市场形势的分析加上利率风险控制措施减小利率损失的可能性。投资者应依据自身需要做出投资决策。

六、 法律风险

(一) 一般风险

法律风险是指由于金融监管的不完善、相关交易方对条款的误解、执行机制的缺乏或者条款的模糊等使合同不能履行以及其他由诉讼、不利判决和法律术语的缺乏等导致的风险。证券化法律将来也可能发生变化，从而可能让证券持有人遭受损失。

(二) 中国法律影响因素

证券的发行与交易涉及一系列复杂的法律关系，下文是关于影响证券持有人的某些中国法律因素的概述。该概述并未穷尽一切法律问题。证券持有人应该自行评估此种证券的性质以及中国的政治、法律环境，同时根据其自身判断进行其认为适当的进一步调查。

1. 信贷资产证券化业务的法律和监管框架

在中国境内，信贷资产证券化项目主要是指由银行业金融机构(或金融监管总局和人民银行批准的其他金融机构)作为发起机构，将信贷资产信托给受托机构，由受托机构以资产支持证券的形式向投资机构发行受益证券，以该财产所产生的现金支付资产支持证券收益的结构性融资活动。信贷资产证券化业务的主要监管部门为金融监管总局和人民银行。

金融监管总局依法监督管理相关机构的信贷资产证券化业务活动，人民银行依法监督管理资产支持证券在全国银行间债券市场上的发行与交易活动。

奔驰汽车金融从事信贷资产证券化业务须遵循《中华人民共和国信托法》(以下简称《信托法》)、《信贷资产证券化试点管理办法》、《金融机构信贷资产证券化试点监督管理办法》、《资产支持证券信息披露规则》、《关于信贷资产证券化备案登记工作流程的通知》、《中国银保监会办公厅关于银行业金融机构信贷资产证券化信息登记有关事项的通知》等法律、行政法规、部门规章和规范性文件的相关规定。信托公司作为信贷资产证券化交易的受托机构，还应遵守《信托公司管理办法》等行业管理法规的相关规定。此外，奔驰汽车金融开展该业务中涉及的汽车贷款业务以及借贷、抵押等民事法律关系，亦应遵守《汽车金融公司管理办法》、《汽车贷款管理办法》等金融法规及规章，以及《中华人民共和国民法典》《中华人民共和国民事诉讼法》(以下简称《民事诉讼法》)、《中华人民共和国企业破产法》(以下简称《企业破产法》)等民事法律法规及其司法解释的相关规定。

2. 特定目的信托

《信托法》所称的信托，是指委托人基于对受托机构的信任，将其财产权委托给受托机构，由受托机构按委托人的意愿以自己的名义，为受益人的利益或者特定目的，进行管理或者处分的行为。信贷资产证券化业务借助信托财产独立性的原理，将依法设立的以资产证券化为目的的特定目的信托作为特殊目的载体，以实现信贷资产证券化交易中的破产隔离要求。

(1) 特定目的信托的设立

根据《信托法》的要求，设立信托须有合法的信托目的，信托财产必须是委托人合法所有的、确定的财产和财产权利，信托受益人和受益人的范围须能够确定。信托目的违反法律、行政法规或损害社会公共利益，专以诉讼或者讨债为目的设立信托，以非法财产、不得设立信托的财产设立信托，或者信托财产不能确定的，信托无效。

为设立特定目的信托，发起机构须将信贷资产转让给特定目的信托受托机构。奔驰汽车金融以信贷资产为信托财产设立信托，须就贷款债权和抵押权等附属抵押权益办理相应的法定转让手续(详见零售汽车贷款债权及其附属抵押权益的转让部分)。

此外，根据《信托法》的规定，设立信托时，对于信托财产，有关法律、行政法规规定应当办理登记手续的，应当依法办理信托登记，否则信托不产生效力。《信贷资产证券化试点管理办法》规定，信贷资产证券化发起机构应在全国性媒体上发布公告，将通过设立特定目的信托转让信贷资产的事项告知相关权利人。

根据《信贷资产证券化试点管理办法》，《关于信贷资产证券化备案登记工作流程的通知》，《金融机构信贷资产证券化试点监督管理办法》和《中国银保监会办公厅关于银行业金融机构信贷资产证券化信息登记有关事项的通知》的相关规定，信贷资产证券化试点项目中的发起机构和受托机构就通过设立特定目的信托转让信贷资产，及在全国银行间债券市场发行或者定向发行资产支持证券等事宜，应在人民银行完成相应的注册申请并在银行业信贷资产登记流转中心有限公司进行信贷资产证券化信息登记。

(2) 信托财产的独立性

根据《信托法》、《信贷资产证券化试点管理办法》和《金融机构信贷资产证券化试点监督管理办法》的规定，特定目的信托设立后，信托财产即独立于发起机构、受托机构、贷款服务机构、资金保管机构、证券登记/代理付息兑付机构及其他为证券化交易提供服务的机构的固有财产，上述机构因依法解散、被依法撤销或者被依法宣告破产等原因进行清算的，信托财产不属于其清算财产。发起机构、受托机构、贷款服务机构、资金保管机构、证券登记/代理付息兑付机构及其他为证券化交易提供服务的机构，均不得对信托财产行使抵销权，以使资产支持证券持有人对本机构的负债获得清偿。受托机构管理运用、处分不同信托财产所产生的债权债务，也不得相互抵销。除非因设立信托前债权人已对该信托财产享有的优先受偿权、抵销权和抗辩权，受托机构为处理与信托财产有关的信托事务而产生的债务或信托财产本身应承担的税款等法定事由，对信托财产不得强制执行。

3. 零售汽车贷款债权及其附属抵押权益的转让

(1) 零售汽车贷款债权的转让

1) 债权的转让

根据《中华人民共和国民法典》的规定，奔驰汽车金融作为原始债权人转让零售汽车贷款债权，不必办理专门的监管审批、登记手续，零售汽车贷款债权的转让合同自转让合同生效或转让合同约定的其他时间点起即在原债权人和受让人之间发生法律效力。

对于要求奔驰汽车金融通过规定形式通知相关债务人的贷款合同，在奔驰汽车金融转让其零售汽车贷款债权时，不必取得债务人同意，但是奔驰汽车金融需要按照贷款合同要求通知相关债务人。对于没有明确要求奔驰汽车金融通知相关债务人的贷款合同，奔驰汽车金融转让零售汽车贷款债权时，亦不必取得债务人的同意，但依照《中华人民共和国民法典》奔驰汽车金融应当通知债务人。未经通知债务人的，零售汽车贷款债权的转让对相关债务人不发生法律效力。在此情况下，若此债务人仍向奔驰汽车金融履行债务，受让人将无权要求债务人履行债务。

对于债权转让通知对债务人生效，中国目前采用的是通知到达主义，除国有商业银行向金融资产管理公司转让不良贷款债权以外，转让贷款债权的金融机构如就债权转让的事实逐一通知债务人，则债权转让可对债务人生效。

此外，根据《信贷资产证券化试点管理办法》的规定，转让贷款债权的金融机构应在全国性媒体上发布公告，将通过设立特定目的信托转让贷款债权及其附属抵押权的事项告知相关权利人。若金融监管总局或者其他监管部门对于信贷资产证券化中贷款债权的转让还有其他要求的，应从其规定。

2) 债务人的抵销权和抗辩权

奔驰汽车金融转让零售汽车贷款债权，受让人的权利可能受到债务人对于原债权人的抵销权和抗辩权的影响。根据《中华人民共和国民法典》的规定，债务人接到原债权人的债权转让通知时，债务人对原债权人享有债权，并且该债权先于转让的债权到期或者同时到期的，债务人可以向受让人主张抵销。另一方面，债务人接到债权转让通知后，债务人就此前已经享有的对抗原债权人的抗辩权，可以向受让人主张。

3) 零售汽车贷款债权附属抵押权的转让

根据《中华人民共和国民法典》的规定，抵押权不得与债权分离而单独转让或者作为其他债权的担保。债权转让的，担保该债权的抵押权一并转让，但法律另有规定或者当事人另有约定的除外。此外，《中华人民共和国民法典》还规定，债权人转让权利的，受让人取得与债权有关的从权利，但该从权利专属于债权人自身的除外。奔驰汽车金融转让零售汽车贷款债权，须同时转让该债权的附属车辆抵押权。

根据《中华人民共和国民法典》的规定，以车辆抵押的，抵押权自抵押合同生效时设立；未经登记，不得对抗善意第三人。

4) 零售汽车贷款债权附属保证权利的转让

按照《中华人民共和国民法典》的规定，奔驰汽车金融依法将主债权转让给第三人的，附属的保证债权同时转让，而无需履行其他的手续，但该转让未通知保证人的，其对保证人不发生效力。此外，保证人与原债权人约定禁止债权转让，原债权人未经保证人书面同意转让债权的，保证人对受让人不再承担保证责任。

根据《中华人民共和国民法典》规定，保证人享有债务人的抗辩权，即使债务人放弃对债务的抗辩权的，保证人仍然享有抗辩权。

4. 抵押权的实现

(1) 一般规定

零售汽车贷款债权履行期限届满而债务人未履行债务的，奔驰汽车金融可以通过实现抵押权的方式获得清偿。奔驰汽车金融实现抵押权，既可以通过与抵押人协议以抵押物折价或者以拍卖、变卖该抵押物的方式，也可以采用司法救济的方式。根据《中华人民共和国民法典》的规定，采用协议方式实现抵押权时，协议损害其他债权人利益的，其他债权人可以在知道或者应当知道撤销事由之日起一年内请求人民法院撤销该协议。

(2) 司法救济的一般程序

零售汽车贷款债权履行期限届满而债务人没有偿还贷款的，奔驰汽车金融可以向人民法院提起诉讼。根据《民事诉讼法》的相关规定，人民法院受理后，一般应当在立案之日起六个月内审结；有特殊情况需要延长的，由该法院院长批准，可以延长六个月，还需要延长的，须报请其上级人民法院批准。对于事实清楚、权利义务关系明确、争议不大的简单的案件，人民法院可以适用简易程序审理案件，应当在立案之日起三个月内审结。第一审人民法院做出判决后，当事人未上诉的，第一审判决即发生法律效力；当

事人在判决书送达之日起十五日内向上一级人民法院提起上诉的，第二审人民法院应在第二审立案之日起三个月内审结；有特殊情况需要延长的，由该法院院长批准。第二审人民法院的判决是终审的判决。

发生法律效力民事判决，债务人拒绝履行的，奔驰汽车金融可以在判决规定履行期间的最后一日起二年内向第一审人民法院申请执行。人民法院有权查封、扣押、冻结、拍卖、变卖债务人的抵押车辆。财产被查封、扣押后，债务人没有在指定期间履行法律文书确定的义务，人民法院可以依法拍卖或者变卖被查封、扣押的财产。除法律、司法解释另有规定的以外，人民法院应当首先采取拍卖的方式。

(3) 拍卖程序

1) 一般拍卖程序

奔驰汽车金融可与抵押人协议以拍卖抵押物的方式实现抵押权。根据《中华人民共和国拍卖法》的规定，拍卖程序一般包括拍卖委托、拍卖公告以及拍卖的实施，拍卖标的应当是委托人所有或者依法可以处分的物品或者财产权利。委托人应委托具有相应资质的拍卖机构进行。拍卖机构应于拍卖日七日前通过报纸或者其他新闻媒介发布拍卖公告。委托人有权确定拍卖物的保留价。如竞买人的最高应价未达到保留价时，该应价不发生效力，拍卖师应当停止抵押车辆的拍卖。竞买人的最高应价经拍卖师落槌或者以其他公开表示买定的方式确认后，拍卖成交。拍卖成交后，买受人和拍卖人应当签署成交确认书。买受人应当按照约定支付拍卖标的的价款，委托人、买受人应当持拍卖人出具的成交证明和有关材料，向有关登记机关办理相应的产权过户手续。

委托人、买受人可以与拍卖人约定佣金的比例，未作约定的，拍卖成交的，拍卖人可以向委托人、买受人各收取不超过拍卖成交价 5% 的佣金。拍卖未成交的，拍卖人可以向委托人收取约定的费用；未作约定的，可以向委托人收取为拍卖支出的合理费用。

2) 人民法院民事执行中的拍卖程序

根据最高人民法院《关于人民法院民事执行中拍卖、变卖财产的规定》，人民法院为执行发生法律效力民事判决而拍卖抵押车辆的，应当委托具有相应资质的拍卖机构进行，并对拍卖机构的拍卖进行监督。对拟拍卖的抵押车辆，可以委托具有相应资质的评估机构进行价格评估。债权人和抵押人可以向法院申请不进行评估。拟拍卖的抵押车辆经过评估的，评估价即第一次拍卖的保留价；未作评估的，保留价由人民法院参照市价确定，并应当征询有关当事人的意见。如果出现流拍，或抵押车辆再行拍卖时，可以酌情降低保留价，但每次降低的数额不得超过前次保留价的 20%。

拍卖抵押车辆，拍卖机构应在拍卖七日前按当事人协商确定或人民法院确定的范围和媒体发布拍卖公告。人民法院应在拍卖五日前以书面或者其他能够确认收悉的适当方式，通知申请执行的债权人、抵押人、已知的抵押物权人、优先购买人或者其他优先权人于拍卖日到场。拍卖时无人竞买或者竞买人的最高应价低于保留价，到场的申请执行人或者其他执行债权人申请或者同意以该次拍卖所定的保留价接受拍卖抵押车辆的，应当将该车辆交其抵债。拍卖成交或者以流拍的抵押车辆抵债的，人民法院应当做出裁定，该车辆的所有权自拍卖成交或者抵债裁定送达买受人或者承受人时起转移。买受人应当在拍卖公告确定的期限或者人民法院指定的期限内将价款交付到人民法院或者汇入人民法院指定的账户。

拍卖时无人竞买或者竞买人的最高应价低于保留价，到场的申请执行人或者其他执行债权人不申请以该次拍卖所定的保留价抵债的，应当在六十日内再行拍卖。对于第二次拍卖仍流拍的不动产或者其他财产权，人民法院可以依法将其作价交申请执行人或者其他执行债权人抵债。申请执行人或者其他执行债权人拒绝接受或者依法不能交付其抵债的，应当在六十日内进行第三次拍卖。第三次拍卖流拍且申请执行人或者其他执行债权人拒绝接受或者依法不能接受该抵押车辆抵债的，人民法院应当于第三次拍卖终结之日起七日内发出变卖公告。自公告之日起六十日内没有买受人愿意以第三次拍卖的保留价购买该抵押车辆，且申请执行人、其他执行债权人仍不表示接受该财产抵债的，除对该抵押车辆可以采取其他执行措施的以外，应当解除查封、冻结，将该财产退还抵押人。

拍卖成交的，拍卖机构可以按照一定比例向买受人收取佣金。采取公开招标方式确定拍卖机构的，按照中标方案确定的数额收取佣金。拍卖未成交或者非因拍卖机构的原因撤回拍卖委托的，拍卖机构为本次拍卖已经支出的合理费用，应当由被执行人负担。

3) 抵押权实现所得的分配顺序

根据《中华人民共和国民法典》的相关规定，抵押物折价或者拍卖、变卖所得的价款，应当优先清偿抵押权人的债权。同一抵押车辆向两个以上债权人抵押的，拍卖、变卖抵押物所得的价款，依照下列顺序清偿：1.抵押权已登记的，按照登记的时间先后确定清偿顺序；2.抵押权已登记的先于未登记的受偿；3.抵押权未登记的，按照债权比例清偿。

抵押车辆折价或者拍卖、变卖该抵押车辆的价款低于抵押权设定时约定价值的，应当按照抵押物实现的价值进行清偿。不足清偿的剩余部分，由债务人清偿。抵押车辆折价或者拍卖、变卖该抵押车辆的价款超过债权数额的部分归抵押人所有。

抵押权人与抵押人可以在合同中约定抵押物折价或者拍卖、变卖所得的价款对一笔债权的清偿顺序，抵押权人与抵押人没有约定的，按下列顺序清偿：1.实现抵押权的费用；2.主债权的利息；3.主债权。

5. 破产法对抵押权实现的影响

目前中国规范企业法人破产行为的法律制度主要包括：1.《企业破产法》；2.《最高人民法院关于审理企业破产案件若干问题的规定》（法释[2002]23号）；3.《最高人民法院关于适用〈中华人民共和国企业破产法〉若干问题的规定（一）》（法释[2011]22号）；4.《最高人民法院关于适用〈中华人民共和国企业破产法〉若干问题的规定（二）》；5.《最高人民法院关于适用〈中华人民共和国企业破产法〉若干问题的规定（三）》。此外，金融机构实施破产的，国务院可以依据《企业破产法》和其他有关法律的规定制定实施办法。

根据现行破产法律制度的规定，破产申请受理时属于债务人的全部财产，以及破产申请受理后至破产程序终结前债务人取得的财产，为债务人财产；债务人被宣告破产后，债务人称为破产人，债务人财产成为破产财产。对破产人的特定财产享有担保权的权利人，对该特定财产享有优先受偿的权利。债权人行使优先受偿权利未能完全受偿的，其未受偿的债权作为普通债权参与分配。

人民法院受理破产申请前一年内，涉及债务人财产的下列行为，管理人有权请求人民法院对该等行为予以撤销：1.无偿转让财产；2.以明显不合理的价格进行交易的；3.对没有财产担保的债务提供财产担保；4.对未到期的债务提前清偿；5.放弃债权。人民法院受理破产申请前六个月内，债务人不能清偿到期债务，并且资产不足以清偿全部债务或者明显缺乏清偿能力情形下，仍对个别债权人进行清偿的，管理人有权请求人民法院予以撤销。但是，个别清偿使债务人财产受益的除外。涉及债务人财产的下列行为无效：1.为逃避债务而隐匿、转移财产；2.虚构债务或者承认不真实的债务的。管理人应当及时拟定破产财产的变价方案提交债权人会议讨论。变价出售破产财产应以拍卖方式进行，但债权人会议另有决议的除外。破产企业可以全部或部分变价出售，企业变价出售时，可以将其中的无形资产和其他财产单独变价出售。按照国家规定不能拍卖或者限制转让的财产，应当按照国家规定的方式处理。

破产财产在优先清偿破产费用和共益债务后，按照下列顺序清偿：1.破产人所欠职工工资和医疗、伤残补助、抚恤费用，所欠的应当划入职工个人账户的基本养老保险、基本医疗保险费用，以及法律、行政法规规定应当支付给职工的补偿金；2.破产欠缴的除前项规定义务的社会保险费用和破产人所欠税款；及普通破产债权。破产财产不足清偿同一顺序的清偿要求的，按照比例分配。

商业银行、证券公司、保险公司等金融机构有不能清偿到期债务，并且资产不足以清偿全部债务或者明显缺乏清偿能力情形的，国务院金融监督管理机构可以向人民法院提出对该金融机构进行重整或者破产清算的申请。国务院金融监督管理机构依法对出现重大经营风险的金融机构采取接管、托管等措施的，可以向人民法院申请中止以该金融机构为被告或者被执行人的民事诉讼程序或者执行程序。

七、 操作风险及其对策

操作风险是指由于相关当事方内部风险控制不当或者缺失任何系统或者外部事件，如贷款服务机构的操作风险，使投资者蒙受资金损失的风险。

缓释措施：1. 交易文件严格构建交易各方在法律上的权利义务关系，确保交易的合法性；2. 发行人严格按照有关法律法规和相关政策规定执行信息披露；3. 贷款服务机构的信贷和回收政策对贷款服务机构的操作进行了详细的规定，减少了贷款服务机构的操作风险；4. 受托机构在证券存续期内，定期发布月度受托机构报告并不时发布可能影响证券持有人利益的重大事件。评级机构会提供首次评级和证券存续期间的跟踪评级。

八、 交易对手风险和发生重大不利变化风险及其对策

本交易涉及许多交易方。尽管相关交易文件已经就交易各方的权利义务规定了详细规则，但发行人不能消除由于任何一方违约或出现重大不利变化而导致的损失风险。

缓释措施：相关交易文件规定了资金保管机构、贷款服务机构和受托机构的终止和替换条款。

九、 强制执行事件发生时各档证券的偿付顺序及遭受损失的先后顺序

在发生强制执行事件后，受托机构应按下述强制执行后支付顺序，于每一支付日就清偿证券持有人和发行人的债权人的权利主张分配可分配额：1. 发行人应付的任何到期税款；2. 信托合同项下应向受托机构支付的任何到期款项；3. 应付的任何到期管理费用和贷款服务费用（按比例且按相同受偿顺序）；4. 就优先级证券应付的任何到期利息金额（按比例且按相同受偿顺序）；5. 向优先级证券持有人支付本金（按比例且按相同受偿顺序），直至优先级证券未偿还证券本金总额被全额偿付，减至为零；6. 向次级证券持有人支付任何到期应付次级证券利息金额；7. 向次级证券持有人支付本金，直至次级证券未偿还证券本金总额被全额偿付，减至为零；8. 依据交易文件向任何交易方支付的赔偿款项；和 9. 任何剩余金额以最终成功费的方式支付给发起机构。

因此违约事件发生时，各档证券遭受损失的先后顺序如下：首先受损的为次级证券，其次受损的为优先级证券。

十、 持续购买期的操作风险及其对策

本交易涉及众多交易方，交易结构较为复杂，且因设置了持续购买结构，在持续购买期内的操作风险较静态结构的操作风险更高，所以对于发起机构和受托机构的尽职管理能力要求也更高。因各交易方或其他相关机构因主观原因或客观原因而导致的违约可能给证券本金和收益的支付带来延迟或损失。该类风险主要包括：1. 与持续购买安排相关的风险；2. 各交易方的不当行为或违约行为；

缓释措施：为了控制持续购买中各交易方的操作风险，交易文件中详细约定了持续购买的操作流程及各交易方的义务及职责，确保各交易方按约定执行，降低了持续购买期内各交易方的操作风险，同时也规定了各交易方不当行为或违约行为带来的损失的责任及赔偿认定等。

十一、 持续购买期内可供购买资产质量下降风险及其对策

持续购买期内，持续购买资产的实际信用表现相对静态资产池而言具有一定不确定性并存在质量下降的潜在风险。如持续购买资产的质量下降，可能会影响整个资产池的资产质量，进而可能给证券本金和收益的支付带来延迟或损失。

缓释措施：1. 发起机构同意根据交易文件的约定，在持续购买期内筛选符合合格标准的持续委托汽车贷款，同时，持续委托汽车贷款均应符合发起机构就持续委托汽车贷款所做的陈述与保证。在持续购买期内，贷款服务机构应根据交易文件的规定以及适用的监管要求执行严格的信息披露；2. 持续购买期内的入

池委托汽车贷款应当符合的特定合格标准，并由发起机构在各持续购买日就其信托和转让予受托机构的委托汽车贷款作出资产保证，若任一笔委托汽车贷款被发现截至初始起算日违反了合格标准或者发起机构截至各持续购买日违反了发起机构贷款保证，发起机构应向受托机构支付回购价款，这在一定程度上排除了违约可能性较高的汽车贷款进入持续购买信托财产；3.持续购买期内，为控制持续购买资产的信用表现不确定性带来的负面影响，本交易结构中设置了提前摊还事件，如任一提前摊还事件被触发，本期交易将终止持续购买；4.为控制持续购买中的混同风险，本交易设置了以受托机构名义开立的持续购买准备金帐户接收依据信托合同项下强制执行前优先支付顺序分配的可分配额，由受托机构按照交易文件进行持续购买。

十二、相较对应的申请报告关键内容的变化说明

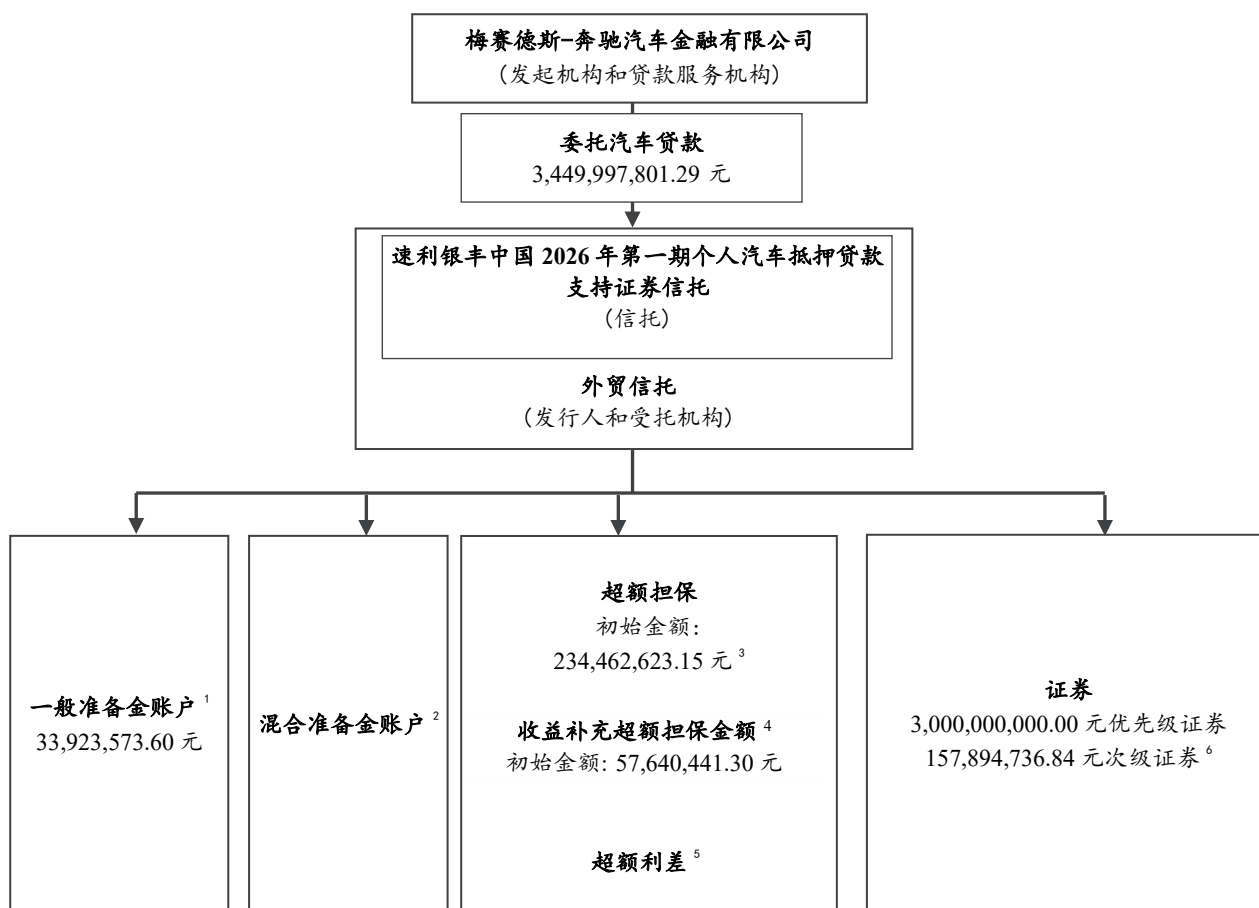
发起机构于2024年9月3日在中国债券网、中国货币网及北京金融资产交易所官方网站披露了《梅赛德斯-奔驰汽车金融有限公司关于“速利银丰中国”系列个人汽车抵押贷款支持证券注册申请书》。相较于该注册申请书中披露的关键信息，本期证券的关键信息未发生变化。

第二章 交易结构信息

一、 交易结构示意图

(一) 结构示意图

下图提供了本交易的基本交易结构以及适用于证券的信用增级措施。投资者应当阅读本发行说明书全文以了解本交易的更多详细描述。



1. 在交割日当日向一般准备金账户注入资金，为首个初始起算日的调整后的资产池余额的 1.00%。

2. 在交割日不会向混合准备金账户注入资金。如出现混合准备金触发事件后，贷款服务机构会向混合准备金账户存入一笔等同于混合准备金必备金额的资金。

3. 超额担保等于调整后的资产池余额超出未偿还证券本金总额的部分。

4. 收益补充超额担保金额自初始起算日计算。更多详情请参见信用增级措施 - 收益补充超额担保金额。

5. 作为可分配额的因素之一的超额利差用于维持等同于目标超额担保金额的超额担保金额，因此提供了吸收委托汽车贷款损失的资金来源，并且减小证券损失的可能性。

6. 次级证券将由发起机构自持，不会公开发行。发起机构的次级证券持有量会满足中国人民银行和金融监管总局对于信贷资产证券化的风险保留要求。

(二) 具体交易过程如下：

根据信托合同，奔驰汽车金融作为发起机构将其拥有的委托汽车贷款的所有权利、权益和利益信托予作为受托机构的外贸信托，由外贸信托设立信托。受托机构将向发起机构支付 A 级证券的发行收入净额，发行收入净额等于优先级证券认购金额减去承销佣金及交易文件中其他相关金额后的余额。

受托机构向投资者发行证券，并以信托财产所产生的现金为限支付相应税收、信托费用及本期证券的本金和收益。本期证券分为优先级证券和次级证券，其中优先级证券包括 A 级证券。

在持续购买期内的任何持续购买通知日当日或之前，受托机构与发起机构应根据贷款服务机构在紧邻的上一贷款服务机构报告日提供的月度贷款服务机构报告核算当期的预计可分配额及预计优先款项。在各持续购买通知日，发起机构可以书面或电子形式送达购买要约，向受托机构提出在下一个回收款转付日向其转让额外汽车贷款。受托机构应就构成要约标的的所有额外汽车贷款以及《信托合同》提及的所有其他事项接受要约。在该要约的持续购买通知日后下一个回收款转付日，如果《信托合同》所列先决条件已令受托机构满意地实现或者已由受托机构放弃，且前提是该等额外汽车贷款于相关持续购买初始起算日的加权平均剩余期限不超过初始委托汽车贷款于首个初始起算日的加权平均剩余期限，受托机构应有义务向发起机构支付额外汽车贷款的持续购买转让对价。在回收款转付日，受托机构和奔驰汽车金融（作为发起机构和贷款服务机构）之间支付持续购买转让对价的义务和转付回收款的义务将进行相互轧差，即在一方应支付的金额高于对方本应支付的金额时，该方仅需向对方支付两个金额的差额部分（“差额部分”）。在该等差额部分支付完毕后，奔驰汽车金融与受托机构的上述支付义务应视为履行完毕。在持续购买转让对价的付款义务履行完毕时，发起机构对该等汽车贷款的所有权利、权益和利益（包括相关的贷款担保）应被视为已转让给受托机构，之后，发起机构对该等汽车贷款（包括相关的要约涉及的贷款担保）的所有权利、权益和利益将转移归受托机构所有。

奔驰汽车金融作为发起机构将严格遵照中国人民银行、中国银行保险监督管理委员会、财政部关于进一步扩大信贷资产证券化试点有关事项的通知（银发[2012]127 号）的要求，以及对信贷资产证券化发起机构的相关风险自留要求（中国人民银行和中国银行保险监督管理委员会公告[2013]21 号）。奔驰汽车金融计划持有 100% 的次级证券，其规模不低于本期证券发行规模的 5%。持有次级证券的期限将不低于相关证券的存续期限。

根据承销协议和承销团协议的约定，优先级证券由受托机构委托主承销商和各联席主承销商承销，主承销商、各联席主承销商与承销商组建承销团来完成承销工作。

根据服务合同的约定，受托机构指示贷款服务机构对委托汽车贷款的日常回收进行管理和服务。

根据资金保管合同的约定，受托机构指示资金保管机构对信托财产产生的现金资产提供保管服务。

根据中央结算公司协议，受托机构委托中央国债登记公司对证券提供登记、托管和代理兑付服务。

受托机构拟安排优先级证券在银行间债券市场上市交易。次级证券不进行上市交易。

二、 中介机构简介

(一) 委托人、发起机构和贷款服务机构

梅赛德斯-奔驰汽车金融有限公司

1. 注册信息

奔驰汽车金融的注册信息如下：

中文名称：	梅赛德斯-奔驰汽车金融有限公司
英文名称：	Mercedes-Benz Auto Finance Ltd.
注册地址：	中国北京市朝阳区望京街8号院3号楼8层901内01单元、8层901内02单元、10层1101、11层1201内01单元
法定代表人：	闵哲思(Gert Christian Middelhauve)
注册资本	人民币 6,982,758,621 元

2. 总述

奔驰汽车金融于 2005 年在北京成立。成立之初，奔驰汽车金融由梅赛德斯-奔驰集团股份公司全资控股。

2015 年 5 月，在监管机构批准后，奔驰汽车金融成功引入梅赛德斯-奔驰（中国）投资有限公司作为公司新增股东。截至签约日，梅赛德斯-奔驰集团股份和梅赛德斯-奔驰（中国）投资有限公司的出资金额及占注册资本的比例分别为：梅赛德斯-奔驰集团股份公司的出资为叁拾陆亿肆仟伍佰万元人民币（3,645,000,000 元人民币），占注册资本的 52.2%；梅赛德斯-奔驰（中国）投资有限公司的出资为叁拾叁亿叁仟柒佰柒拾伍万捌仟陆佰贰拾壹元人民币（3,337,758,621 元人民币）占注册资本的 47.8%。

梅赛德斯-奔驰汽车金融有限公司历史

2005	▪ 奔驰汽车金融成立，总部设在北京
2008	▪ 公司名称从戴姆勒-克莱斯勒汽车金融(中国)有限公司变更为梅赛德斯-奔驰汽车金融有限公司。
2009	▪ 增资：增资人民币 2 亿元；增资后注册资本为人民币 7 亿元。
2010	▪ 增资：增资人民币 7.28 亿元；增资后注册资本为人民币 14.28 亿元。
2011	▪ 增资人民币 4.5 亿元；增资后注册资本为人民币 18.78 亿元。
2012	▪ 增资人民币 9.84 亿元；增资后注册资本为人民币 28.62 亿元。
2015	▪ 增资人民币 26.21 亿元；增资后注册资本为人民币 54.83 亿元。
2018	▪ 增资人民币 15 亿元；增资后注册资本为人民币 69.83 亿元。

奔驰汽车金融作为一家汽车金融公司，是根据中国法律成立的非银金融机构，通过中国境内的授权经销网络专门为梅赛德斯-奔驰品牌乘用车、梅赛德斯-奔驰品牌商务车的经销商及客户和南宁精灵 smart 直销模式的客户提供金融贷款支持与保险解决方案。奔驰汽车金融的目标客户为个人客户、小型企业、公司及经销商。

3. 财务信息

截至 2025 年第三季度末，奔驰汽车金融零售业务的未偿还贷款本金余额为 603.53 亿元。2022 年度至 2025 年第三季度末的部分财务信息如下。2022，2023 年度的财务信息取自经中国北京毕马威华振会计师事务所根据公认会计准则审计的奔驰汽车金融财务报告。2024 年度的财务信息取自经普华永道中天会计师事务所（特殊普通合伙）根据公认会计准则审计的奔驰汽车金融财务报告。2025 年第三季度的财务信息由奔驰汽车金融提供。

(单位：千元)

	2022	2023	2024	2025 年第三季度*
总资产	97,037,331	98,520,254	83,179,980	73,168,631
股东权益	13,722,357	12,692,779	12,416,480	13,709,423
净利润	2,650,745	2,345,457	1,788,678	1,292,944

* 未经审计

截至 2025 年 09 月 30 日，奔驰汽车金融的主要监管指标如下：

	截至 9 月 30 日 2025 年第三季度
资本充足率	19.57%
核心资本充足率 ¹	19.57%
不良贷款率 ²	0.24%

¹ 根据金融监管总局发布的《汽车金融公司资本充足率统计季度报表》编制说明，核心资本包括实收资本、资本公积、盈余公积、未分配利润和一般储备金，考虑扣减项目。

² 根据金融监管总局和人民银行发布的《商业银行金融资产风险分类办法》中规定的标准进行统计，且仅包括奔驰汽车金融零售汽车抵押贷款。

4. 贷款产品/方案

奔驰汽车金融向零售客户提供三类贷款产品：金融贷款标准产品、金融贷款限时专案产品及二手车/试乘试驾金融贷款产品。

金融贷款标准产品：该产品可细分为三类：(i) 常规产品：为客户提供等额月付款，首付低至车辆售价的 0%，可灵活选择 12 至 60 个月的还款期限；(ii) 尾款产品：首付低至车辆售价的 0%，可灵活选择 12 至 60 个月，期末尾款最高为车辆售价的 50%。客户可根据自身需求，选择一次性结清最后一笔大额尾款或尾款展期；(iii) 增融版产品：为客户提供与车一起的购置税、车船税、保险、修养套餐等车辆附属产品贷款。期限与车辆贷款保持一致。

金融贷款限时专案产品：限时专案产品是在标准产品的基础上，针对不同车型及不同还款期限推出的专案设计。限时专案产品与标准产品的区别在于限时专案产品受奔驰汽车金融品牌合作伙伴的贴息，因此客户利率更低。该类限时专案产品可细分为四类：常规限时专案产品、星时贷限时专案产品、限时专案产品增融版，老客户限时专案产品。

二手车/试乘试驾金融贷款产品：该产品适用于梅赛德斯-奔驰官方认证二手车以及试乘试驾。认证二手车的车龄不超过六年，公里数不超过 150,000 公里。二手车/试乘试驾最低首付为售价的 30%，合同期限为 12 至 36 个月，每月等额还款。

贷款发放程序、审核标准、担保形式、管理方法、违约贷款处置程序及方法

(1) 贷款额度的确定及发放

奔驰汽车金融通过其在中国境内的授权经销商网络向购买梅赛德斯-奔驰品牌乘用车和梅赛德斯-奔驰品牌商务车的客户提供零售贷款。奔驰汽车金融发放的零售贷款还款期为 12 至 60 个月。根据金融监管总局的规定，乘用车贷款客户的首付款可低至车辆协议售价或制造商建议零售价（以金额较低的一项为准）的 0%；二手车及商用车贷款客户则需支付 30% 作为首付。

授权经销商处的销售人员向最终用户推荐奔驰汽车金融的金融产品，并将客户转介给金融顾问。金融顾问受聘于经销商，负责开展初始核查及登记程序。客户可以通过金融通（NPOS）或极速申请平台向奔驰汽车金融提交信贷申请。奔驰汽车金融会在信审阶段核实客户提供的相关文件，确保借款人实际的收入债务比符合相关要求，综合分析客户的还款能力，从而确定其贷款额度。

申请一经批准，金融顾问将从金融通系统打印合同并交由客户签署，或通过短信将电子合同链接发送给客户进行线上电子合同签署。客户亦可直接通过短信中的电子合同链接在线签署。随后，金融顾问或交付代理人将通过金融通系统向运营部门提交激活文件，以完成账户激活及放款流程。所有文件均需根据激活文件核查要点进行准确性和完整性的进一步审核。车辆抵押登记激活后，方可向经销商支付款项。如果经销商已经签署了经销商保证协议以确保在贷款登记完成前其将向奔驰汽车金融承担贷款的风险，经销商可以向客户交付车辆，并在收到付款后安排抵押登记（豁免抵押登记的除外）。在完成抵押登记后，金融顾问或授权的抵押代理机构将通过快递寄送原始法律文件（如有纸质版本）及车辆登记证书（豁免抵押登记的除外）。最终，已完成归档的文件将进行电子化影像处理，原始纸质文件则由提供运营文档管理服务外包服务商保管。

(2) 信用审核流程及内部评分制度

奔驰汽车金融利用其内部评分机制，运用其在客户贷款资产组合方面的经验，开发了客户信贷能力评估机制。奔驰汽车金融的信贷审批流程分为自动化评分阶段和最终人工审核两个阶段。

奔驰汽车金融现有的内部风险评分是基于已有客户的数据进行定制开发。2013 年，在风险评分及业务政策规则基础上，奔驰汽车金融开始实施全新的自动化评分机制。风险评分模型根据奔驰汽车金融现有的历史业务数据开发，从统计角度强化了预测能力，能够有效提升信用分析质量。该系统为灵活数据分析引入了清晰的综合性数据集市，能够进行有效的风险管理。该系统纳入了自动决策规则，提高了信用决策效率，支持更短回馈时间内的一致可靠决策。

评分卡模型是基于奔驰汽车金融历史业务数据，采用先进的统计方法寻找风险变量和管理，并转换为量化评分用于决策审批的现代风险管理技术；对于客户的风险评分，主要从还款意愿、还款能力、信用历史等维度进行评估，一般来说，客户具备良好的信用记录、稳定的收入来源和社会稳定性会获得较高的评分。

奔驰汽车金融的风险评分结果中，不同的分数和级别代表不同的风险指数以及违约概率。但评分卡只是作为信用评级判定的基础之一，奔驰汽车金融的信贷分析师可根据实际情况作出判断，不会完全依赖评

分结果。评分卡以及相应的监控管理严格遵循内部风险管理流程，公司风险管理部会定期审查以及监测其内部评分卡模型的相关指数，并收集审批人员的意见，以确保其有效性。根据对评分模型的监测结果，本地风险团队定期对评分卡模型的表现以及稳定性做量化评估与监控，将结果汇同总部风险团队，本地风险团队，本地零售业务团队主要负责人一起讨论，并不定期地更新评分模型。同时，奔驰汽车金融还建立了一套欺诈侦测系统，用于帮助识别可疑的欺诈申请。

第二个环节是人工审核环节。在作出推荐之后，系统判断结果及相关信息将被提交给申请平台的信用分析师，供他们做出最终审核结果。自 2015 年 7 月以来，基于具有强大区分能力的评分卡评分系统还可对贷款申请进行自动审批。对于不能自动审批的贷款申请，信贷分析师会参考评分卡得分，在遵守政策规则的基础上，根据客户所提供的文件进行分析做出最终信贷决策。最终信贷决策有批准、有条件批准或拒绝三种。各信贷分析师被授予具体零售融资审批权限。为进一步规范审批人员的决策流程和决策依据，奔驰汽车金融制定了分析师在作出信贷决策中可采用的一般批准规则。信贷分析师只能批准其审批权限内的贷款。任何例外情形，均须根据相关信贷级别提交上级处理，不得越级处理。

此外，针对有官方核验渠道的文件，奔驰汽车金融将审核该文件的真实性。如有文件一旦被发现可能是伪造的，或有欺诈侦测系统触发的任何反欺诈业务规则，分析师会开展进一步欺诈调查工作，其中包括利用其他持牌的三方数据及信任网站进行网上检索，以验证客户信息，与借款人、保证人及金融顾问进行电话核实等，有可能要求提供补充文件或增加保证人，或由区域销售经理或外包商实地访问。

(3) 担保形式

奔驰汽车金融以合同项下贷款所购车辆作为抵押物，抵押权自贷款抵押合同签订之日起设立，并且奔驰汽车金融为抵押权人。

在客户签署完成贷款抵押合同后，金融顾问或授权的抵押代理机构会协助客户办理抵押登记。（豁免抵押登记的除外）。在完成抵押登记后，金融顾问或授权的抵押代理机构会将车辆登记证书（豁免抵押登记的除外）、及相关的法律文件寄回至奔驰汽车金融的业务文件服务外包商处，由其进行合同相关业务文件的管理。

(4) 为委托汽车贷款提供服务的义务

奔驰汽车金融作为速利银丰中国 2026 年第一期个人汽车抵押贷款支持证券信托的服务提供商，将继续根据服务提供商及发行人等之间的服务合同以发行人的名义开展催收管理流程。

转让予发行人的委托汽车贷款，将根据服务提供商的信贷及催收政策，以未转让予发行人的汽车贷款同样的勤勉与审慎对待。债务人贷款合同的汽车贷款已转让予发行人这一事实，并不会通知债务人，信托合同另有说明的具体情形下除外。

奔驰汽车金融的一般服务流程详情见下文，交易文件项下的具体义务则参见服务合同。

(5) 贷后管理、违约贷款处置流程

1) 一般流程

奔驰汽车金融成立了完备高效的业务组织，管理客户合同从取得到完成整个周期。合同周期的管理部门由零售运营及催收两个部门组成。

零售运营部门下设客户中心团队，负责处理合同激活、设置委托扣款、月还款状况监管、还款流程支持、抵押回件追踪、合同结清等标准流程；同时设有专业团队处理在整个还款周期中的客户问询及投诉管理等事宜。

催收部负责管理有逾期或违约行为的客户。催收措施包括提醒短信、电话催收、上门家访、委托第三方外包催收（逾期款项、合同项下全部未偿款项）、回收车辆、诉讼等。根据逾期严重程度以及催收行为，催收部主要分为早后期催收和核销催收及诉讼两大部门。

奔驰汽车金融的催收管理流程从客户逾期开始，根据客户的风险分级在不同阶段采取不同的催收措施。归类为高风险的客户在催收流程中会被高度关注，而客户的风险分级则根据贷后系统中的催收评分卡模型加以计算形成。在初期催收阶段，早期催收团队管理的催收措施主要包括提醒短信、电话、上门家访。

如果在客户逾期天数达到 60 天时，客户仍未履行还款业务，则将根据催收策略把逾期合同转至后期催收团队管理，在该阶段委托第三方外包催收机构进行催收将做为主要的催收措施。

客户可在催收活动期间对付款方式提出贷款重组申请，要求变更月还款额或贷款年限。在系统或催收专员对该重组申请进行相应风险评估后，将根据奔驰汽车金融相应的审批权限进行审批，决定是否向客户提供贷款重组。贷款重组包括延长贷款年限、变更月还款额、尾款展期等。

如果客户逾期天数达到 90 天时，或存在任何其他严重违约行为，则奔驰汽车金融会强制终止合同，要求客户结清所有未偿款项。与此同时委托第三方外包催收机构，包括电话催收、上门催收或与客户协商自愿交车等。如发生自愿交车的情况，奔驰汽车金融会通过诉讼执行拍卖的手段实现相应债权，无法覆盖的部分将予以核销。

如果逾期天数超过 180 天后，客户仍然没有还款意愿或还款能力，且奔驰汽车金融无法收回抵押贷款车辆时，该账户项下的未偿款项将予以核销。核销后，奔驰汽车金融将继续通过内部或外部催收措施追偿被核销金额。

交易的入池资产均为个人汽车消费贷款，统一以借款人所购汽车作为抵押担保。

2) 五级分类管理

奔驰汽车金融内部建立有完善的资产质量监测和分类机制，制定了详细的《奔驰汽车金融五级分类管理准则》，基于国家金融监管总局和人民银行 2023 年发布的《商业银行金融资产风险分类办法》中关于五级分类的定义和触发情况，财务及风险绩效部每月对在管信贷资产进行最终的五级分类认定。

零售信贷业务适用的五级分类标准如下：

正常：债务人能够履行合同，没有客观证据表明本金、利息或收益不能按时足额偿付。

关注：虽然存在一些可能对履行合同产生不利影响的因素，但债务人目前有能力偿付本金、利息或收益。

次级：债务人无法足额偿付本金、利息或收益，或金融资产已经发生信用减值。

可疑：债务人已经无法足额偿付本金、利息或收益，金融资产已发生显著信用减值。

损失：在采取所有可能的措施后，只能收回极少部分金融资产，或损失全部金融资产。

触发后三类定义的资产将被认定为不良贷款。对于零售机构客户，只有符合所有逾期的本金、利息及其他欠款已全部偿还，并至少在随后连续两个还款期或 6 个月内（按两者孰长的原则确定）正常还本付息，且预计之后也能按照合同条款持续还款的不良贷款，才上调为非不良贷款。

3) 支付手段

奔驰汽车金融为贷款协议客户提供两种支付方式：委托扣款和银行转帐。委托扣款是奔驰汽车金融收取贷款合同项下款项的主要方式。委托扣款客户可选择在工商银行、建设银行、中国银行、农业银行开立

还款账号。合同管理系统（“ASCENT CMS”）中每一笔新增贷款均会设置还款账号，以便直接从客户的账户中扣取相应款项。若客户使用银行转账方式还款，须在确认客户转账信息后由人工或系统自动录入至 ASCENT CMS 中。

4) 支付管理

奔驰汽车金融对提前终止和未按约定偿还贷款作出区分。在提前终止情况下，客户全额支付剩余未偿本金和截至提前还款日应付的利息，以及按照合同约定比例的提前还款违约金后解除合同。

如果客户不按约定偿还贷款，催收部门会根据客户实际情况强制解约。客户选择对部分贷款进行提前偿还，贷款合同将予重组，客户将收到一份全新的还款计划书。借款人可根据合同情况，向奔驰汽车金融提出尾款贷款延期申请，奔驰汽车金融有权调整适用于借款人的年利率并完成批复，在原合同结束时可对其未付的尾款进行贷款延期。原贷款期限与延长的贷款期限总共不得超过五年(适用于新车)或三年(适用于二手车)。

5. 历史数据：资产组合及贷款合同签订

近年来，奔驰汽车金融的资产在稳步增长。2025 年第三季度末，奔驰汽车金融的业务网络涵盖了中国境内的 253 个主要城市，经销商数量为 623 家。截至 2025 年第三季度末，零售合同数量达约 41 万单，其中 16% 以上为 2025 年前三季度新签订的合同。

下表载明了过去五年间奔驰汽车金融中国零售车辆贷款资产组合的发展资料，并反映了五年来奔驰汽车金融的迅速成长：

贷款合同签订⁽¹⁾

	截至 2025 年 9 月 30 日			截至 12 月 31 日		
	2025 年第三季度	2024	2023	2022	2021	2020
新增汽车贷款合同数量	67,841	115,033	272,681	315,424	263,925	293,967
贷款金额	21,561,931,217.22	33,926,615,900.20	61,720,760,405.44	65,783,591,833.67	52,731,699,084.38	62,319,958,638.73
新车	21,559,685,417.22	33,917,466,932.20	61,693,432,069.59	65,644,312,821.27	52,341,042,356.37	61,961,318,213.26
二手车	2,245,800.00	9,148,968.00	27,328,335.85	139,279,012.40	390,656,728.01	358,640,425.47
有大额尾款贷款	55,626,849.80	327,685,801.00	6,231,481.00	74,217,782.21	1,395,232,877.18	6,680,754,409.20
无大额尾款贷款	21,506,304,367.42	33,598,930,099.20	61,714,528,924.44	65,709,374,051.46	51,336,466,207.20	55,639,204,229.53

(1) 金额以人民币计算

逾期、信贷损失及追偿信息

下表显示了奔驰汽车金融提供新车及二手车融资的全部零售贷款组合的逾期与损失信息

逾期历史情况⁽¹⁾

	截至 2025 年 9 月 30 日			截至 12 月 31 日		
	2025 年第三季度	2024	2023	2022	2021	2020
由奔驰汽车金融提供服务的应收账款笔数	410,268	536,574	693,497	704,576	626,230	595,422
31-60 天	578	721	486	387	169	184
61-90 天	384	322	202	180	116	96
91 天及以上	519	461	295	260	144	153
逾期应收账款总笔数	1,481	1,504	983	827	429	433
逾期应收账款在所有未偿应收账款中所占比例	0.36%	0.28%	0.14%	0.12%	0.07%	0.07%

(1) 上述信息含奔驰汽车金融发放或就之提供服务的新车及二手车零售贷款。

信贷损失历史情况⁽¹⁾⁽²⁾

	截至 2025 年 9 月 30 日			截至 12 月 31 日		
	2025 年第三季度	2024	2023	2022	2021	2020
未偿本金金额	60,352,960,406.62	68,243,758,815.53	87,690,367,600.41	84,139,582,154.24	76,738,482,889.39	77,629,289,423.61
平均未偿本金金额 ⁽³⁾	62,559,470,597.08	77,094,357,185.88	85,873,701,611.45	83,363,880,180.31	80,949,632,063.61	70,480,479,485.84
本金销账	171,312,932.96	186,801,469.17	135,145,461.50	65,022,669.83	42,295,413.52	84,534,633.56
回收款	61,887,644.50	63,989,280.25	65,800,582.67	44,385,410.19	97,154,110.84	69,524,226.27
净损失	109,425,288.46	122,812,188.92	69,344,878.83	20,637,259.64	-54,858,697.32	15,010,407.29
净损失在平均未偿本金金额中的占比	0.17%	0.16%	0.08%	0.02%	-0.07%	0.02%

(1) 金额以人民币计算

(2) 上述信息含奔驰汽车金融发放或就之提供服务的新车及二手车零售贷款。

(3) 该期间的平均数由月度总额除以该期间的月份数。

历史实绩数据

下表中表现了奔驰汽车金融提供新车及二手车融资的全部零售贷款组合的静态历史实绩数据。

资产池贷款月累计净损失率⁽¹⁾

月份	2020	2021	2022	2023	2024
01	0.00%	0.00%	0.02%	0.03%	0.01%
02	0.01%	0.00%	0.02%	0.04%	0.03%
03	0.01%	0.01%	0.03%	0.05%	0.04%
04	0.01%	0.01%	0.04%	0.05%	0.05%
05	0.01%	0.01%	0.05%	0.06%	0.06%
06	0.02%	0.01%	0.06%	0.07%	0.08%
07	0.02%	0.02%	0.07%	0.09%	0.10%
08	0.02%	0.02%	0.08%	0.10%	0.11%
09	0.02%	0.03%	0.09%	0.11%	0.12%
10	0.02%	0.03%	0.09%	0.13%	0.12%
11	0.03%	0.04%	0.10%	0.14%	0.12%
12	0.03%	0.04%	0.11%	0.16%	0.12%
13	0.03%	0.04%	0.12%	0.17%	
14	0.03%	0.05%	0.12%	0.18%	
15	0.03%	0.05%	0.13%	0.19%	
16	0.04%	0.06%	0.13%	0.21%	
17	0.04%	0.06%	0.14%	0.22%	
18	0.05%	0.07%	0.15%	0.23%	
19	0.05%	0.07%	0.16%	0.24%	
20	0.05%	0.08%	0.17%	0.25%	
21	0.05%	0.08%	0.17%	0.26%	
22	0.05%	0.08%	0.18%	0.26%	
23	0.05%	0.08%	0.19%	0.26%	
24	0.06%	0.08%	0.20%	0.26%	
25	0.06%	0.09%	0.21%		
26	0.06%	0.09%	0.21%		
27	0.06%	0.09%	0.22%		
28	0.06%	0.09%	0.22%		
29	0.07%	0.09%	0.22%		
30	0.06%	0.09%	0.23%		
31	0.06%	0.09%	0.23%		
32	0.07%	0.09%	0.23%		
33	0.06%	0.09%	0.24%		
34	0.07%	0.09%	0.24%		
35	0.06%	0.09%	0.24%		
36	0.06%	0.09%	0.24%		
37	0.06%	0.10%			
38	0.06%	0.10%			

月份	2020	2021	2022	2023	2024
39	0.06%	0.10%			
40	0.06%	0.10%			
41	0.06%	0.10%			
42	0.06%	0.09%			
43	0.05%	0.09%			
44	0.05%	0.09%			
45	0.05%	0.09%			
46	0.05%	0.09%			
47	0.05%	0.09%			
48	0.05%	0.09%			
49	0.05%				
50	0.05%				
51	0.05%				
52	0.05%				
53	0.05%				
54	0.05%				
55	0.05%				
56	0.05%				
57	0.05%				
58	0.05%				
59	0.05%				
60	0.05%				

(1) 与相应年度发起的汽车贷款相关，在初始本金余额中占比

资产池贷款月累计早偿率⁽¹⁾

月份	2020	2021	2022	2023	2024
01	1.23%	1.89%	1.80%	3.94%	12.33%
02	1.39%	2.11%	2.23%	4.46%	12.97%
03	1.73%	2.42%	2.65%	5.13%	13.54%
04	2.03%	2.64%	2.96%	5.70%	14.01%
05	2.29%	2.88%	3.32%	6.23%	14.40%
06	2.59%	3.17%	3.65%	6.66%	14.79%
07	2.93%	3.44%	4.01%	7.15%	15.19%
08	3.27%	3.73%	4.40%	7.58%	15.51%
09	3.63%	4.01%	4.75%	7.99%	15.98%
10	3.98%	4.26%	5.11%	8.37%	15.98%
11	4.34%	4.52%	5.44%	8.75%	15.98%
12	4.64%	4.74%	5.75%	9.14%	15.98%
13	4.82%	4.91%	6.06%	9.42%	
14	5.00%	5.20%	6.29%	9.80%	
15	5.27%	5.48%	6.61%	10.19%	
16	5.46%	5.68%	6.91%	10.55%	
17	5.65%	5.88%	7.17%	10.81%	
18	5.86%	6.08%	7.38%	11.10%	
19	6.05%	6.27%	7.61%	11.41%	
20	6.22%	6.47%	7.82%	11.65%	
21	6.36%	6.63%	8.02%	11.98%	
22	6.49%	6.80%	8.20%	11.98%	
23	6.63%	6.94%	8.37%	11.98%	
24	6.74%	7.06%	8.55%	11.98%	
25	6.81%	7.17%	8.65%		
26	6.92%	7.22%	8.75%		
27	7.02%	7.31%	8.87%		
28	7.09%	7.39%	8.96%		
29	7.15%	7.45%	9.04%		
30	7.21%	7.50%	9.11%		
31	7.25%	7.54%	9.17%		
32	7.29%	7.58%	9.22%		
33	7.32%	7.61%	9.27%		
34	7.34%	7.64%	9.27%		
35	7.36%	7.66%	9.27%		
36	7.37%	7.68%	9.27%		
37	7.39%	7.69%			
38	7.40%	7.70%			
39	7.41%	7.72%			
40	7.42%	7.73%			
41	7.43%	7.74%			
42	7.44%	7.75%			
43	7.44%	7.76%			

月份	2020	2021	2022	2023	2024
44	7.45%	7.76%			
45	7.46%	7.77%			
46	7.46%	7.77%			
47	7.46%	7.77%			
48	7.47%	7.77%			
49	7.47%				
50	7.47%				
51	7.47%				
52	7.47%				
53	7.48%				
54	7.48%				
55	7.48%				
56	7.48%				
57	7.48%				
58	7.48%				
59	7.48%				
60	7.48%				

(1) 与相应年度发起的汽车贷款相关，在初始本金余额中占比

(二) 受托机构概况

中国对外经济贸易信托有限公司

1. 注册情况

外贸信托的注册情况如下：

中文名称：	中国对外经济贸易信托有限公司
英文名称：	China Foreign Economy and Trade Trust Co., Ltd.
注册地址：	北京市西城区复兴门内大街28号凯晨世贸中心中座F6层
法定代表人：	李强
注册资本：	800000 万元人民币

中国对外经济贸易信托有限公司（以下简称“外贸信托”）于1987年9月30日经中国人民银行批准在北京成立，同年12月18日正式开业。前身是中国对外经济贸易信托投资有限公司。2002年9月，外贸信托经中国人民银行批准重新登记，并获颁《信托机构法人许可证》，成为受原中国银行业监督管理委员会直接监管的信托投资公司。外贸信托注册资本为80.00亿元人民币，公司股东分别是中化资本有限公司和中化集团财务有限责任公司，分别持股97.26%和2.74%。

截至2024年末，外贸信托注册资本80亿元，信托资产管理规模逾两万亿元，营业收入18.04亿元（母公司口径），利润总额8.21亿元（母公司口径）。中国外贸信托总部位于北京，在华东、华南、西南、西北设立异地部门，业务范围辐射全国。外贸信托参股诺安基金、宝盈基金和冠通期货，全额出资捐赠设立北京信诺公益基金会。

外贸信托以实现“金融好社会”为使命，秉承“因诺致远”的服务理念，弘扬新时代中国中化“精气神”，坚持以客户为中心的产品力和组织力建设，切实保护金融消费者合法权益，践行“合规先行、稳中求进”的风控文化，致力于打造创新引领、服务实体、以人为本的现代金融公司。

外贸信托聚焦服务信托、投资信托、产业金融、普惠金融、财富管理等业务布局，拥有全国银行间债券交易、资产证券化特定目的信托受托机构、大宗交易系统合格投资者、银行间同业拆借市场同业拆借业务、固有资产从事股权投资业务、股指期货交易业务、受托境外理财业务（QDII）、非金融企业债务融资工具承销资格、私募投资基金管理人、基金业协会观察会员等资质。

2. 财务情况

外贸信托近三年及一期主要财务数据如下：

外贸信托近三年及一期主要财务数据

单位：万元

	2025年9月30日/2025年1-9月	2024年12月31日/2024年度	2023年12月31日/2023年度	2022年12月31日/2022年度
总资产	1,683,137.77	1,647,428.22	2,073,885.10	2,040,371.03
信托资产	217,997,100.00	215,431,680.33	157,244,356.07	107,741,905.55
净资产	1,612,752.97	1,544,182.14	1,911,219.80	1,888,046.59
营业收入	165,670.18	182,819.61	256,487.98	239,244.36
其中：主营业务收入	165,670.18	182,819.61	256,487.98	239,244.36
净利润	69,096.72	64,254.77	102,093.57	84,142.63
主营业务收益率 (净利润/主营业务收入)	41.70%	35.14%	39.80%	35.17%

注：数据来源于外贸信托 2022-2024 年审计报告及 2025 年 9 月末/1-9 月未经审计财务报表。

3. 资产证券化经验

在资产证券化业务方面，外贸信托于 2006 年取得了特定目的信托受托资格（银监复〔2006〕422 号）。截至 2025 年 9 月末，外贸信托作为受托机构，发行了 125 单信贷资产支持证券，金额合计 4,696.92 亿元。其中个人汽车贷款资产支持证券 80 单，金额合计 3,915.73 亿元，个人住房抵押贷款资产支持证券 2 单，金额合计 179.66 亿元，个人消费贷款资产支持证券 12 单，金额合计 178.02 亿元，不良贷款资产支持证券 16 单，金额合计 52.28 亿元，对公贷款信贷资产支持证券 10 单，金额合计 296.41 亿元，租赁资产支持证券 4 单，金额合计 69.51 亿元，微小企业贷款信贷资产支持证券 1 单，金额 5.31 亿元。

(三) 资金保管机构

中国邮政储蓄银行股份有限公司北京分行

中国邮政储蓄银行可追溯至 1919 年开办的邮政储金业务，至今已有百年历史。2007 年 3 月，在改革原邮政储蓄管理体制基础上，中国邮政储蓄银行有限责任公司正式挂牌成立，并于 2012 年 1 月整体改制为股份有限公司，于 2015 年 12 月引入十家境内外战略投资者，于 2016 年 9 月在香港联交所挂牌上市，于 2019 年 12 月在上交所挂牌上市，圆满完成“股改—引战—A、H 两地上市”三步走改革目标。

邮储银行拥有近 4 万个营业网点，服务个人客户超 6.6 亿户，定位于服务“三农”、城乡居民和中小企业，依托“自营+代理”的独特模式和资源禀赋，致力于为中国经济转型中最具活力的客户群体提供服务，加速向数据驱动、渠道协同、批零联动、运营高效的新零售银行转型。邮储银行拥有优良的资产质量和显著的成长潜力，是中国领先的大型零售银行。截至 2025 年 10 月末，拥有近 4 万个营业网点，覆盖中国 99% 的县（市），是国内网点最多、覆盖面最广的国有银行；服务个人客户超 6.7 亿户，覆盖中国人口总量 40% 以上。

截止 2025 年 6 月末，邮储银行净资产总额为人民币 11408.06 亿元，邮储银行资产规模人民币 18.19 万亿元，居银行业第五位；不良贷款率仅 0.92%，连续多年为银行业最优水平；国内外评级机构给予的主体评级结果均居银行业最优水平。

成立 18 年来，邮储银行的市场地位和影响力日益彰显。惠誉、穆迪分别给予邮储银行与中国主权一致的 A+、A1 评级，标普全球给予本行 A 评级，标普信评给予邮储银行 AAA_{spc} 评级，中诚信国际给予邮储银行 AAA_{sf} 评级。

2009 年 7 月 23 日，中国邮政储蓄银行经中国证券监督管理委员会和中国银行业监督管理委员会联合批准，获得证券投资基金托管资格，是我国第 16 家托管银行。2012 年 7 月 19 日，中国邮政储蓄银行经中国保险业监督管理委员会批准，获得保险资金托管资格。至今，中国邮政储蓄银行已形成涵盖证券投资基

金、基金公司特定客户资产管理计划、信托计划、银行理财产品（本外币）、私募基金、证券公司资产管理计划、保险资金、保险资产管理计划等多种资产类型的托管产品体系，截至 2025 年 10 月末，邮储银行托管资产规模达人民币 6.17 万亿元，邮储银行北分托管资产规模达人民币 1 万亿元。

(四) 主承销商

招商证券股份有限公司

招商证券股份有限公司是招商局旗下金融企业，2009 年 11 月，招商证券在上海证券交易所上市。招商证券拥有多层次客户服务渠道，在国内设有近 200 家营业部，同时在香港设有分支机构；全资拥有招商证券国际有限公司、招商期货有限公司、招商资本投资有限公司，参股博时基金管理公司、招商基金管理公司。

截至 2024 年年末，公司资产总额为 7,211.60 亿元，负债总额为 5,909.08 亿元，所有者权益为 1,302.52 亿元。截至 2024 年年末，公司实现营业收入 208.91 亿元，利润总额 112.19 亿元，净利润 103.90 亿元。

招商证券在信贷资产证券化业务方面具有丰富的经验。截至 2025 年末，招商证券已成功以主承销商的身份参与了 833 只信贷资产支持证券的发行，其中，2014 年度 7 只、2015 年度 24 只、2016 年度 37 只、2017 年度 61 只、2018 年度 88 只、2019 年度 82 只、2020 年度 88 只、2021 年度 85 只、2022 年度 64 只、2023 年度 82 只、2024 年度 95 只，2025 年度 120 只，发行规模合计 27,846.84 亿元。

(五) 联席主承销商

1. 渣打银行（中国）有限公司

渣打银行（中国）有限公司（以下简称“渣打银行”）的前身早于 1858 年就在中国上海设立首家分行，并在随后的逾 160 年间从未中断过在华业务。2007 年 3 月，经银监会批准，渣打银行获准将其原中国区分行改制为在中国境内注册的外商独资法人银行——渣打银行（中国）有限公司。截至 2024 年末，渣打中国注册资本为 107.27 亿元，净资产 327.38 亿元。

渣打集团是亚洲证券化市场的领先开拓者，其成功地为许多亚洲国家完成了第一单证券化交易，譬如中国、泰国、印尼、菲律宾等。渣打集团在过去的 14 年中 11 次荣获由“财资”杂志颁发的亚太地区“最佳资产证券化机构”，其中包括最近一次于 2018 年 2 月获得了 2017 年度亚太地区“最佳资产证券化机构”。2020 年 12 月，渣打银行获得了由“环球资本”颁发的“2020 最佳 ABS 银行”奖。

渣打集团自 2002 年开始积极参与中国资产证券化市场的发展，具有丰富的资产证券化经验。2015 年，渣打集团在亚洲成功完成了 20 单资产证券化交易，发行规模超过 140 亿美元。渣打银行（香港）有限公司（简称“渣打香港”）在 2005 年为中国首单公开发行的住房按揭贷款支持证券提供了财务顾问服务（2005 年中国建设银行发行的 30 亿人民币住房按揭贷款支持证券），随后渣打集团（通过渣打银行或渣打香港）为中国其它知名的金融机构完成了另外 9 单资产证券化交易（项目覆盖住房按揭贷款支持证券、企业信贷支持证券、租赁应收款支持证券和汽车贷款资产支持证券等）。此外，2015 年 2 月，渣打银行作为发起机构，也成功在华发行其首单信贷资产证券化产品——“臻聘 2015 年第一期信贷资产证券化信托资产支持证券”，成为国内首批参与信贷资产证券化试点的外资银行之一。

截至 2024 年 12 月 31 日，渣打银行累计主承销资产支持证券 57 单。渣打银行作为主承销商、承销商或财务顾问，先后助力多家金融机构的信贷资产证券化项目的发行，其中包括中国银行股份有限公司、中国工商银行股份有限公司、招商银行股份有限公司、中国建设银行有限公司、福特汽车金融（中国）有限公司、北京现代汽车金融有限公司、上海汽车集团财务有限公司、上汽通用汽车金融有限公司、大众汽车金融（中国）有限公司、宝马汽车金融有限公司、梅赛德斯-奔驰汽车金融有限公司、吉致汽车金融有限公司、东风日产汽车金融有限公司、广汽汇理汽车金融有限公司、丰田汽车金融(中国)有限公司、捷信消费金融有限公司、兴业消费金融股份公司、马上消费金融股份有限公司、河南中原消费金融股份有限公司

等。此外，渣打银行还积极参与银行间市场资产支持票据的承销，截至 2024 年 12 月 31 日，累计主承销资产支持票据项目 2 单，其中发起机构包括思享驾融资租赁(上海)有限公司，中国对外经济贸易信托有限公司等。

2. 三菱日联银行（中国）有限公司

三菱日联中国成立于 2007 年 6 月，是由日本最大的金融集团——三菱日联金融集团旗下的三菱日联银行股份有限公司在其原有中国境内分支机构的基础上改制设立的外商独资银行，其总行设在上海，在北京、上海、深圳等 13 个城市分别设有 14 家分行及 3 家支行。截至 2024 年 12 月 31 日，注册资本 100 亿元，总资产 1,582 亿元。

三菱日联中国具有丰富的资产证券化业务经验，自 2014 年起至今先后担任了丰田汽车金融(中国)有限公司、东风日产汽车金融有限公司、福特汽车金融(中国)有限公司和大众汽车金融(中国)有限公司等一系列外资汽车金融公司的财务顾问，协助其发起资产支持证券，自 2016 年起作为联席主承销商或承销团成员分别参与了大众汽车金融(中国)有限公司、梅赛德斯-奔驰汽车金融有限公司、福特汽车金融(中国)有限公司、东风日产汽车金融有限公司、宝马汽车金融(中国)有限公司、北京现代汽车金融有限公司、丰田汽车金融(中国)有限公司、上汽通用汽车金融有限公司、上海汽车集团财务有限责任公司、广汽汇理汽车金融有限公司、吉致汽车金融有限公司和比亚迪汽车金融有限公司等机构发起的 160 余单车贷类资产支持证券项目的承销发行。

3. 三井住友银行（中国）有限公司

三井住友银行(中国)于 2009 年 4 月 27 日，作为外资法人银行正式开业，总行设在上海，在北京、上海、苏州、重庆和天津等全国各大中城市设有分行及支行。

三井住友银行(中国)具有丰富的资产证券化和债券承销业务经验。截至 2024 年末，三井住友中国主承销包括丰耀、福元、汇聚达、吉时代、建元、融发、融腾、瑞泽、睿程、盛世融迪、唯盈、欣荣、长融、长盈、安逸花、鼎柚系列资产支持证券。

自债券通开通以来，三井住友银行(中国)亦利用金融集团的全球分销网络多次参与跨境分销，协助发起机构开拓境外投资人。

(六) 会计顾问

普华永道中天会计师事务所（特殊普通合伙）

普华永道中天会计师事务所（特殊普通合伙）（以下简称“普华永道”）为普华永道全球网络在中国内地的实体。普华永道全球网络中的各普华永道实体均为个别及独立的法律实体。自 2005 年中国资产证券化试点开展以来，普华永道一直致力于资产证券化发展。作为会计及税务顾问，普华永道参与了多家机构资产证券化交易，包括保险公司、国有商业银行、股份制银行、城市商业银行、汽车金融公司、租赁公司、建造企业、房地产企业等金融机构及非金融机构有关证券化项目的筹备及报批工作。涉及的基础资产涵盖了正常类和不良类的信贷资产（包括信用卡、个人消费贷款、个人汽车贷款、小额贷款、个人住房按揭）以及应收账款等多项领域。

(七) 评级机构

1. 中债资信评估有限责任公司

中债资信评估有限责任公司(China Bond Rating Co.,Ltd.)成立于 2010 年 9 月，坚持探索实践投资人付费模式，致力于成为国内权威、国际上具有影响力的信用信息综合服务商。

作为中国政府在 G20 会议上承诺推进评级业改革的重要举措，作为国务院规范发展评级机构有关精神的实施路径，在人民银行的部署下，由中国银行间市场交易商协会代表全体会员出资设立中债资信，旨在通过探索投资人付费营运模式，有效切断评级机构与受评对象之间的利益链条，保障评级机构运作独立性。通过不同付费模式下评级结果的互相校验，在评级市场引发“鲶鱼效应”，积极承担“挤压评级泡沫，促进行业公信力提升，助力债券市场风险防控与健康发展”的初心使命，切实发挥债券市场基础设施功能。

经过十余年的创新发展和业务实践，中债资信组建了结构合理、规模庞大的分析师团队，以专业化、精细化分工持续提升业务质量；形成了一套既面向全球又符合中国国情的全新评级原理，搭建了行业领先的技术体系；建立了涵盖宏观债市、信用技术、行业与企业风险、结构融资、绿色金融等领域在内的研究体系。以此为基础，中债资信在债券市场信用风险监测、分析、预警方面的作用效果逐步显现。截至 2022 年底，公司累计成功预警违约企业 146 家，预警能力逐年提升。

在评级认证领域，中债资信率先实现了对国内债券市场 5000 余家发债企业的评级全覆盖，是目前国内唯一一家实现银行间市场信贷资产证券化项目评级全覆盖的机构；以客观、公正的评级结果为基础，推出了更科学、合理的信用债、ABS 估值定价体系。在地方债领域，公司作为首批开展地方政府债券信用评级业务的评级机构之一，持续助力地方金融生态环境改善与地方经济发展。

在信用信息综合服务领域，公司积极响应市场需求，不断推进产品创新，持续为市场提供覆盖信评、风控、投资、资管等全业务环链，多层次、立体化、智能化的信用信息一站式服务。公司连续获得北京市高新技术企业认定，相关产品和服务的价值附加和技术水准以及所体现的时效性、前瞻性和针对性得到市场认可，成为投资人风险决策的重要参考，助力投资人投资安全、提升投资决策效率与风险管理能力。

未来，中债资信将不忘初心，继续深化探索投资人付费模式，深入践行“有为政府和有效市场更好结合”的政策要求，勇担新形势下“助力争夺债券市场定价权和标准制定权、维护主权金融安全和信用信息安全”新的职责使命，助推我国债券市场高质量发展，努力成为把握新发展阶段、贯彻新发展理念、构建新发展格局的生力军。

2. 标普信用评级（中国）有限公司

标普信用评级（中国）有限公司（S&P Ratings (China) Co., Ltd.）（以下简称“标普信评”）是首家在中国境内市场提供独立信用评级的外资独资信用评级机构。

标普信评成立于 2018 年 6 月，于 2019 年 1 月获中国银行间市场交易商协会和中国人民银行营业管理部批准在银行间债券市场开展信用评级业务，并于 2020 年 10 月在中国证券监督管理委员会完成从事证券评级业务的备案。其主要业务范围包括信用评级、资信评估、资信调查、资信评级服务等。

标普信评的评级和观点立足于全球领先的信用评级提供商——标普全球评级（S&P Global Ratings）的原则和客观性，并结合了其对中国境内债券市场的本地知识。标普信评发布关于相对信用风险的观点和研究，市场参与者获取独立信息，进而推动中国和全球透明、流动的债务市场发展。

（八） 税务顾问

安永华明会计师事务所（特殊普通合伙）

安永的前身雅特杨会计师事务所（Arthur Young）于 1968 年在香港成立首个办事处；1981 年安永成为首批获准在中国内地开展业务的国际专业服务机构之一。安永也是第一批被中国政府批准在成立合作事务所的会计事务所之一，于 1992 年在北京成立了安永华明会计师事务所（简称“安永”）。安永（中国）企业咨询有限公司于 2007 年成立。2012 年 7 月，中国财政部批准安永华明由一家中外合作事务所，转制成为一家“特殊普通合伙”会计师事务所，为中国及大型跨国企业提供全面专业服务。安永在超过 150 个国家及地区设有超过 760 个办事处，聘用超过 40 万名员工。2025 财年全球总收入达 532 亿美元。安永大中华区通过以下 34 个办事处地点为客户提供服务：北京、上海、香港、深圳及前海、广州、澳门、长沙、成

都、重庆、大连、海口、杭州、昆明、南京、青岛、沈阳、苏州、天津、武汉、厦门、西安、郑州、新竹、高雄、台中、台南、台北、桃园、乌兰巴托、济南、合肥、太原和宁波。除了会计和审计服务，安永也提供企业咨询服务，包括 IPO 上市、内部控制、风险管理、税务咨询、公司并购、信息技术安全、业绩提升以及公司管理。通过创造价值和建立信任，我们极尽所能为客户的成功助力。安永致力建设更美好的商业世界——对企业的信任度和信心增加、增长持续、以各种方式培养人才、协作得以加强。我们希望能通过自身的行动和让思维相近的机构和个人参与，共同建设更美好的商业世界。这是我们的宗旨，也是我们作为一家专业服务机构存在的原因。我们机构上下都抱有强烈责任感，服务期望我们提供各种优质卓越服务的不同利益关联方。我们的专业人员运用最新技术和专业技能为不同行业的客户创造价值。

(九) 法律顾问

1. 北京市奋迅律师事务所

奋迅律师事务所是一家由一批具有多年海外工作背景和丰富中国从业经验的律师于 2009 年共同创立的中国律师事务所。奋迅绝大多数合伙人和律师毕业于国内、美国或英国著名的法学院；多数合伙人和律师同时具有国内及美国纽约州执业资格，并具有在国内或国际知名律师事务所的工作经历。

奋迅致力于在充满活力的中国市场上，以经验、效率和成本优势，在与中国相关的法律事务上为商界领袖提供一流的法律服务。奋迅提供的法律服务是对中国国情的透彻理解与国际法律实践特长的独特结合。奋迅既有擅长给国有、民营企业、中资机构提供法律服务、擅长和监管部门进行协调沟通的律师，也有曾在国际律所多年执业的资深律师，他们对美国、欧洲、亚洲和避税地各国的交易经验丰富，曾主持过杠杆收购、项目融资、私募股权投资、不良资产投资、上市前投资和公司重整等各类项目，涉及的行业领域横跨资源、发电、房地产、道路和基础设施、交通、科技、媒体、电信和工业产品行业。

奋迅杨旭升律师、王剑钊律师等，作为最早一批为资产证券化项目提供法律服务的律师，参与的中国建行 RMBS 项目、联通租赁收益权证券化均为开中国资产证券化先河的里程碑项目。同时，奋迅律师还参与监管部门的证券化立法研讨工作，对中国资产证券化的发展方向及具体问题有深刻的理解和准确的把握。奋迅的合伙人工作在第一线，与客户保持零距离。为满足客户的需求，奋迅将安排有丰富项目经验的合伙人和律师全程负责项目工作，并可以根据项目需要，迅速调动整合全所的资源 and 人力，为项目提供服务。奋迅的律师团队在为客户提供法律服务过程中，能够深刻理解客户的商业目的，以控制法律风险为基础，以解决问题为目标，在以往的项目中，解决了一系列的难题，为项目成功起到关键作用，得到客户的认可。

2015 年 4 月 15 日，贝克·麦坚时国际律师事务所与奋迅律师事务所获得核准在上海自贸区设立贝克·麦坚时（自贸试验区）联营办公室（奋迅·贝克麦坚时），能够为客户提供符合国际标准、无缝连接的中国及国际法律服务。

2. 贝克·麦坚时国际律师事务所

贝克·麦坚时是国际大型综合性商业律师事务所。贝克·麦坚时成立于 1949 年，目前已在全球 46 个国家和地区设立了 76 个办事处，拥有超过 6,100 名律师和全球最大的法律服务业务网络。

中国

贝克·麦坚时从八十年代初开始派律师常驻北京，目前在中国的北京、上海和香港设有办事处，拥有超过 300 位律师与顾问。

德国

贝克·麦坚时于 1963 年在法兰克福设立了第一家德国办事处。如今，贝克·麦坚时在柏林、慕尼黑和杜塞尔多夫设有办事处。

贝克·麦坚时德国为当地及跨国公司的各类交易提供全面的法律咨询服务。

(十) 主要交易方证券化交易经验和违约记录申明及关联关系申明

1. 各参与机构的证券化经验申明

(1) 发起机构和贷款服务机构

奔驰汽车金融，作为本次证券化交易的发起机构已在2016年3月成功发行“速利银丰中国2016第一期汽车贷款支持证券”，2016年11月成功发行“速利银丰中国2016第二期个人汽车抵押贷款支持证券”，2017年4月成功发行“速利银丰中国2017第一期个人汽车抵押贷款支持证券”，2017年9月成功发行“速利银丰中国2017年第二期个人汽车抵押贷款支持证券”，2018年8月成功发行了“速利银丰中国2018年第一期个人汽车抵押贷款支持证券”，2018年11月成功发行了“速利银丰中国2018年第二期个人汽车抵押贷款支持证券”，在2019年4月成功发行了速利银丰中国2019年第一期个人汽车抵押贷款支持证券，在2020年3月成功发行了速利银丰中国2020年第一期个人汽车抵押贷款支持证券，在2020年9月成功发行了速利银丰中国2020年第二期个人汽车抵押贷款支持证券，在2021年3月成功发行了速利银丰中国2021年第一期个人汽车抵押贷款支持证券，在2021年9月成功发行了速利银丰中国2021年第二期个人汽车抵押贷款支持证券，在2022年3月成功发行了速利银丰中国2022年第一期个人汽车抵押贷款支持证券，在2022年9月成功发行了速利银丰中国2022年第二期个人汽车抵押贷款支持证券，在2023年3月成功发行了速利银丰中国2023年第一期个人汽车抵押贷款支持证券，在2023年9月成功发行了速利银丰中国2023年第二期个人汽车抵押贷款支持证券，在2024年3月成功发行了速利银丰中国2024年第一期个人汽车抵押贷款支持证券，在2024年7月成功发行了速利银丰中国2024年第二期个人汽车抵押贷款绿色资产支持证券，在2024年10月成功发行了速利银丰中国2024年第三期个人汽车抵押贷款支持证券，在2025年4月成功发行了速利银丰中国2025年第一期个人汽车抵押贷款支持证券。负责管理奔驰汽车金融的梅赛德斯-奔驰移动出行股份公司（简称“MBM”）有丰富的全球证券化经验。迄今MBM积极参与例如在美国、加拿大和德国的证券化项目，为零售汽车贷款、零售汽车租赁及公开和私募交易中的经销商对公业务汽车贷款提供担保。上述项目的表现均十分良好，投资人没有任何损失。

(2) 受托机构

截至2025年9月末，外贸信托作为受托机构，发行了125单信贷资产支持证券，金额合计4,696.92亿元。其中个人汽车贷款资产支持证券80单，金额合计3,915.73亿元，个人住房抵押贷款资产支持证券2单，金额合计179.66亿元，个人消费贷款资产支持证券12单，金额合计178.02亿元，不良贷款资产支持证券16单，金额合计52.28亿元，对公贷款信贷资产支持证券10单，金额合计296.41亿元，租赁资产支持证券4单，金额合计69.51亿元，微小企业贷款信贷资产支持证券1单，金额5.31亿元。

(3) 资金保管机构

自2009年获得托管资格以来，邮储银行已与多家金融机构建立了良好的资产证券化业务托管合作关系，包括建设银行、中国银行、工商银行、中信银行、兴业银行，以及上汽通用汽车金融、一汽汽车金融、广汽汇理汽车金融、奇瑞徽银汽车金融、比亚迪汽车金融、东风汽车金融、丰田汽车金融、长城滨银汽车金融、京东金融、马上消费金融等。通过与各家金融机构资产证券化托管业务的合作，积累了丰富的资产证券化的托管经验。截至2025年10月末，托管规模达到6.17亿。

2. 违约记录

发起机构/贷款服务机构、受托机构和资金保管机构尚无证券化违约记录。

3. 关联关系申明

本次资产证券化项目中，香港中央结算(代理人)有限公司为主承销商招商证券股份有限公司和资金保管机构中国邮政储蓄银行股份有限公司北京分行所属的中国邮政储蓄银行股份有限公司共同的股东，截至

2025年9月末，香港中央结算(代理人)有限公司持有招商证券股份有限公司14.65%的股份，为招商证券股份有限公司的第三大股东，持有中国邮政储蓄银行股份有限公司16.52%的股份，为中国邮政储蓄银行股份有限公司的第二大股东。

香港中央结算有限公司为主承销商招商证券股份有限公司和资金保管机构中国邮政储蓄银行股份有限公司北京分行所属的中国邮政储蓄银行股份有限公司共同的股东，截至2025年9月末，香港中央结算有限公司持有招商证券股份有限公司1.72%的股份，为招商证券股份有限公司的第八大股东，持有中国邮政储蓄银行股份有限公司0.43%的股份，为中国邮政储蓄银行股份有限公司的第九大股东。

除上述外，发起机构、受托机构、主承销商、各联席主承销商和资金保管机构之间无重大（直接或间接）股权关联关系。本次交易中的发起机构将为贷款服务机构。

在正常过程中，发起机构、受托机构、主承销商、各联席主承销商和资金保管机构及其各自的关联方可以不时与本资产证券化项目的其他方发展业务关系或签署协议。如果建立的该等关系或签署的该等协议与商业银行业务、投资和金融监管服务以及承销协议有关，该等关系或协议应基于合理的条款与条件。

三、参与机构的权利与义务

下图概括了各主要交易方在交易文件下的基本权利和义务：

基本权利	基本义务
发起机构	
<ul style="list-style-type: none"> • 依据信托合同取得转让对价 • 取得次级证券 • 有权依据法律、行政法规、规章的规定和信托合同的约定，享有委托人应当享有的所有相关权利 	<ul style="list-style-type: none"> • 保证其在信托合同项下就委托汽车贷款所作出的陈述和保证在相关初始起算日是真实的和准确的 • 履行其在信托合同项下所作出的各项承诺 • 从受托机构处购买任何不合格贷款
受托机构/发行人	
<ul style="list-style-type: none"> • 有权根据法律、行政法规、规章的规定和信托合同的约定，享有受托人应当享有的相关权利 • 于发行日购买委托汽车贷款并在各持续购买日购买持续购买汽车贷款 • 收取受托机构报酬 • 管理、运用和处分信托财产 • 监督贷款服务机构和资金保管机构等机构履行相关交易文件的情况 • 召集有控制权的证券持有人大会 	<ul style="list-style-type: none"> • 支付转让对价 • 根据法律、行政法规、规章的规定和信托合同的约定，承担受托人应当承担的相关义务 • 发行证券 • 定期披露信托财产和证券的信息并公布月度受托机构报告 • 编制信托财产的会计报表 • 安排必要的审计、跟踪评级等事项 • 履行其在信托合同项下所作出的各项承诺
贷款服务机构	
<ul style="list-style-type: none"> • 收取贷款服务费用 • 依据服务合同管理委托汽车贷款 	<ul style="list-style-type: none"> • 将回收款划付到发行人的经营账户 • 根据法律、行政法规、规章的规定和服务合同的约定，提供与信托财产有关的各项回收与管理服务，包括但不限于 <ul style="list-style-type: none"> - 回收委托汽车贷款 - 定期编制月度贷款服务机构报告 - 妥善保管与信托财产有关的文件
资金保管机构	
<ul style="list-style-type: none"> • 依据资金保管机构费用函收取报酬 • 根据资金保管合同的规定，对受托机构发出的付款指示进行审核 	<ul style="list-style-type: none"> • 资金保管机构应根据法律、行政法规、规章的规定和资金保管合同的约定，提供与信托财产有关的资金保管服务，包括但不限于 <ul style="list-style-type: none"> - 开立资金保管账户 - 执行受托机构的付款指示 - 根据受托机构的指示将资金保管账户中的资金投资于合格投资

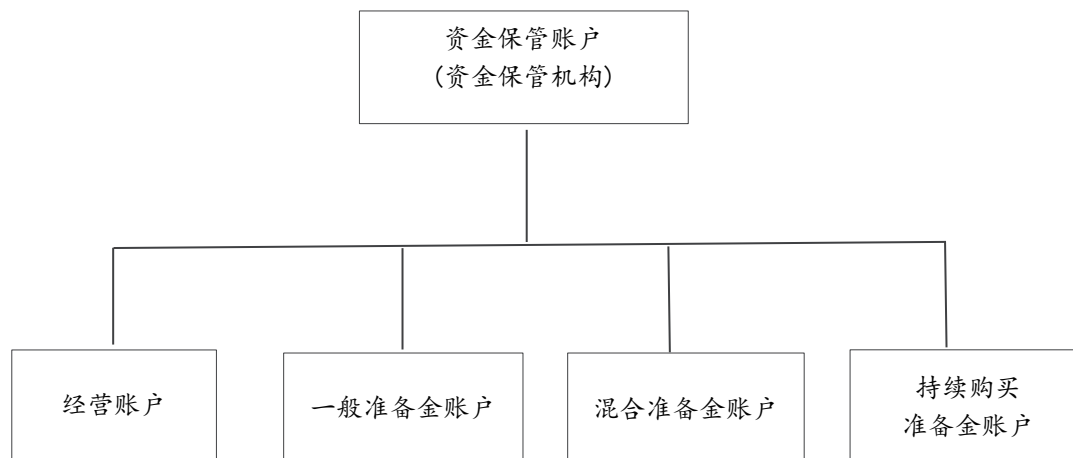
	<ul style="list-style-type: none"> - 定期提供资金保管账户信息和资金保管机构报告
主承销商和各联席主承销商	
<ul style="list-style-type: none"> • 收取承销佣金 	<ul style="list-style-type: none"> • 履行承销协议中的所有义务，包括但不限于下列义务 <ul style="list-style-type: none"> - 组建承销团 - 根据承销协议的约定负责簿记建档发行及在全国银行间债券市场承销优先级证券 - 向发行人支付发行收益
中央国债登记结算有限责任公司	
<ul style="list-style-type: none"> • 被指定为登记托管机构和支付代理机构 • 依据中央结算公司协议的规定，负责向证券持有人支付款项 	<ul style="list-style-type: none"> • 依据中央结算公司协议提供证券登记和转让服务 • 在各支付日提供证券持有人名单
承销团	
<ul style="list-style-type: none"> • 作为承销商参与簿记建档证券发行 • 获取报酬 	<ul style="list-style-type: none"> • 组成承销团并承销优先级证券

四、 现金流分配机制

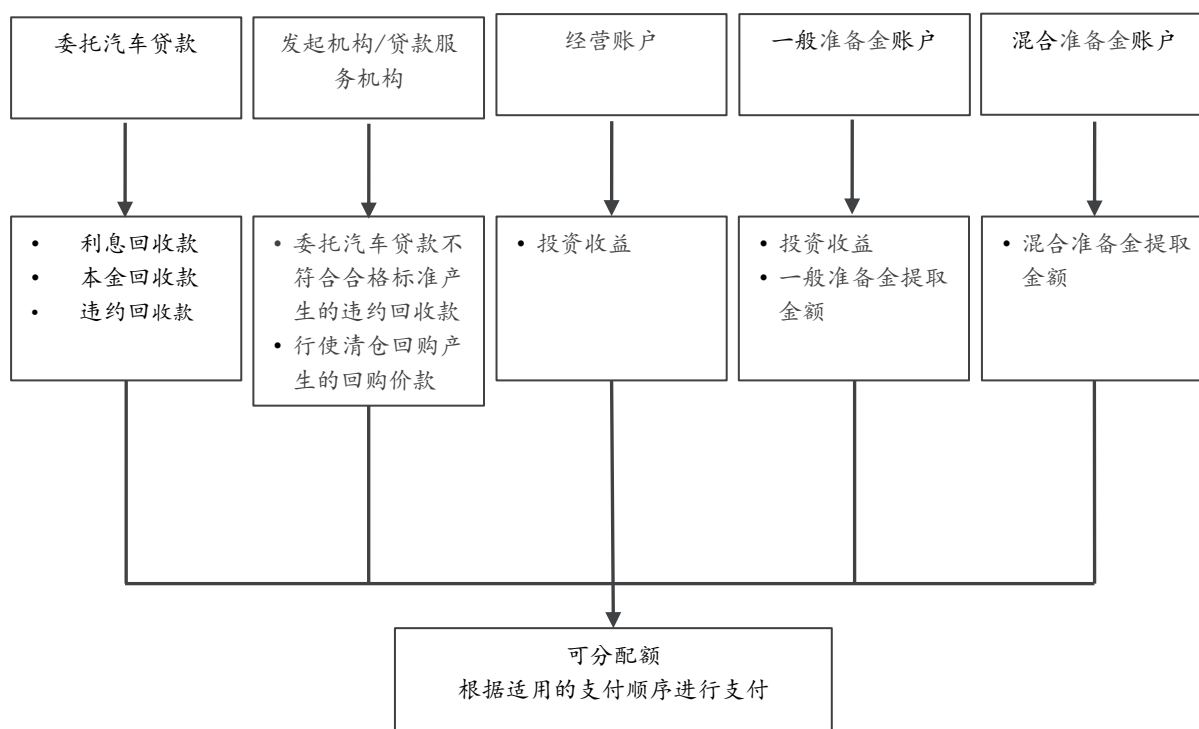
交易概述图示仅能直观表达信息，总结了比如交易中涉及的账户设置和现金流支付顺序，更多详情请阅读本发行说明书相应章节。

(一) 账户设置

在本交易中，资金保管账户应在资金保管机构以中国对外经济贸易信托有限公司的名义开立，发行人是资金管理账户的唯一所有人。资金保管账户包括经营账户、一般准备金账户、混合准备金账户和持续购买准备金账户。



可分配额和资金保管账户



因持续购买结构，资金保管账户还包括持续购买准备金账户。在持续购买期内各回收款转付日，为《信托合同》第 2.7(b)条项下轧差之目的，持续购买准备金账户中的余额将作为预计可分配额的一

部分。在受托机构根据《信托合同》第 2.7(b)条应向奔驰汽车金融支付差额部分时，受托机构应将持续购买准备金账户中的余额用于偿付该等付款义务。在持续购买期内各支付日，持续购买准备金账户中的余额将作为可分配额的一部分根据强制执行前支付顺序进行分配。根据强制执行前支付顺序存至持续购买准备金账户的金额将继续存于持续购买准备金账户，直至下一回收款转付日。在发生提前摊还事件后或持续购买期结束时，持续购买准备金账户将被关闭，且持续购买准备金账户中的任何贷方余额将于下一支付日根据适用的支付顺序进行分配。

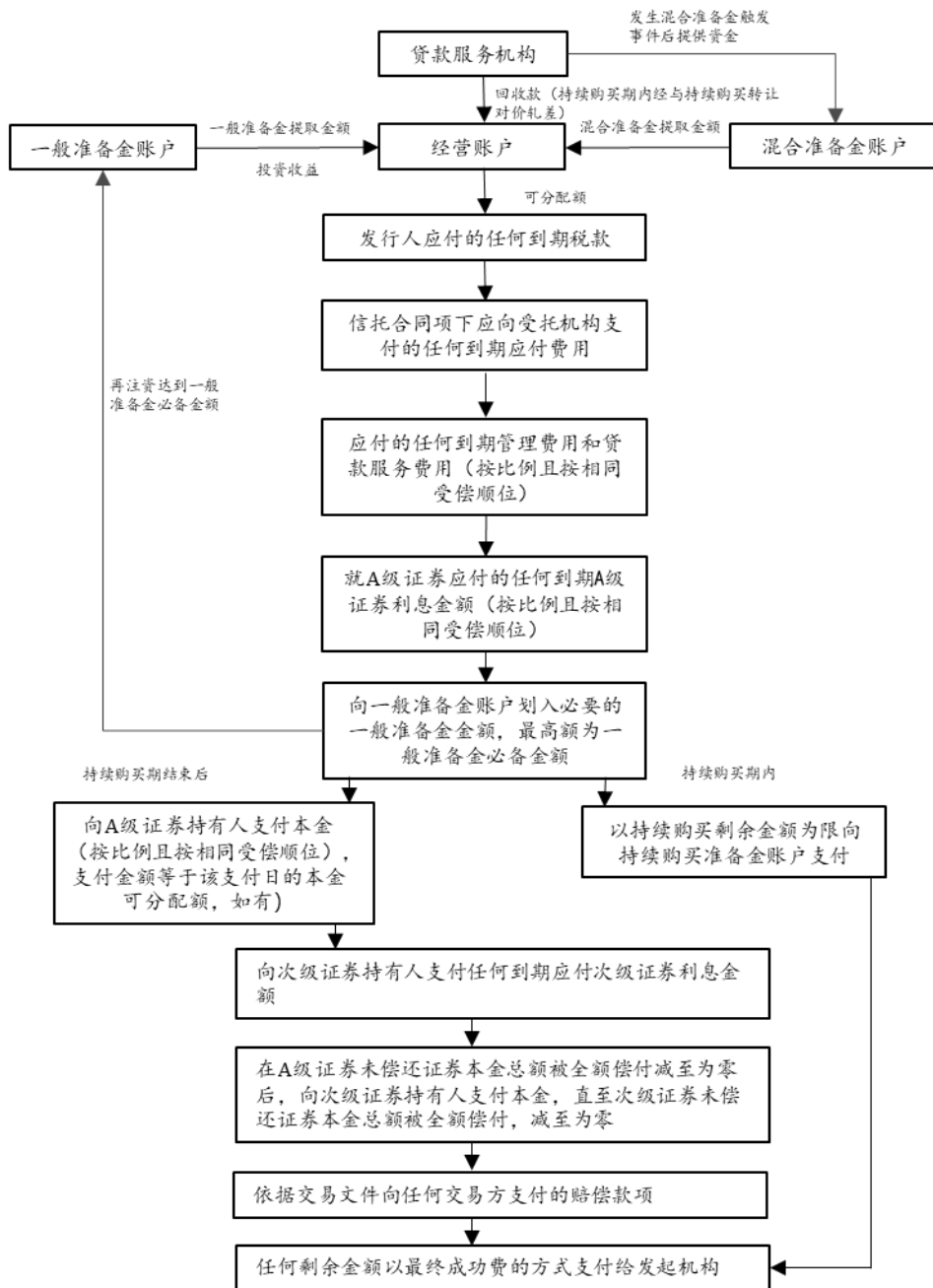
(二) 现金支付顺序

1. 强制执行事件发生前的支付顺序

在发生强制执行事件前，发行人将于每一支付日，根据下述强制执行前支付顺序分配可分配额：

- (1) 发行人应付的任何到期税款；
- (2) 信托合同项下应向受托机构支付的任何到期款项；
- (3) 应付的任何到期管理费用和贷款服务费用（按比例且按相同受偿顺位）；
- (4) 就 A 级证券应付的任何到期 A 级证券利息金额（按比例且按相同受偿顺位）；
- (5) 向一般准备金账户划入必要的一般准备金金额，最高额为一般准备金必备金额；
- (6) 在持续购买期结束后，向 A 级证券持有人支付本金（按比例且按相同受偿顺位），支付金额等于该支付日的本金可分配额，如有（在持续购买期内，以持续购买剩余金额为限向持续购买准备金账户支付，剩余金额应按以下第 10 项支付给发起机构）；
- (7) 向次级证券持有人支付任何到期应付次级证券利息金额；
- (8) 在 A 级证券未偿还证券本金总额被全额偿付减至为零后，向次级证券持有人支付本金，直至次级证券未偿还证券本金总额被全额偿付，减至为零；
- (9) 依据交易文件向任何交易方支付的赔偿款项；和
- (10) 任何剩余金额以最终成功费的方式支付给发起机构。

下图显示了强制执行事件发生前的支付顺序：

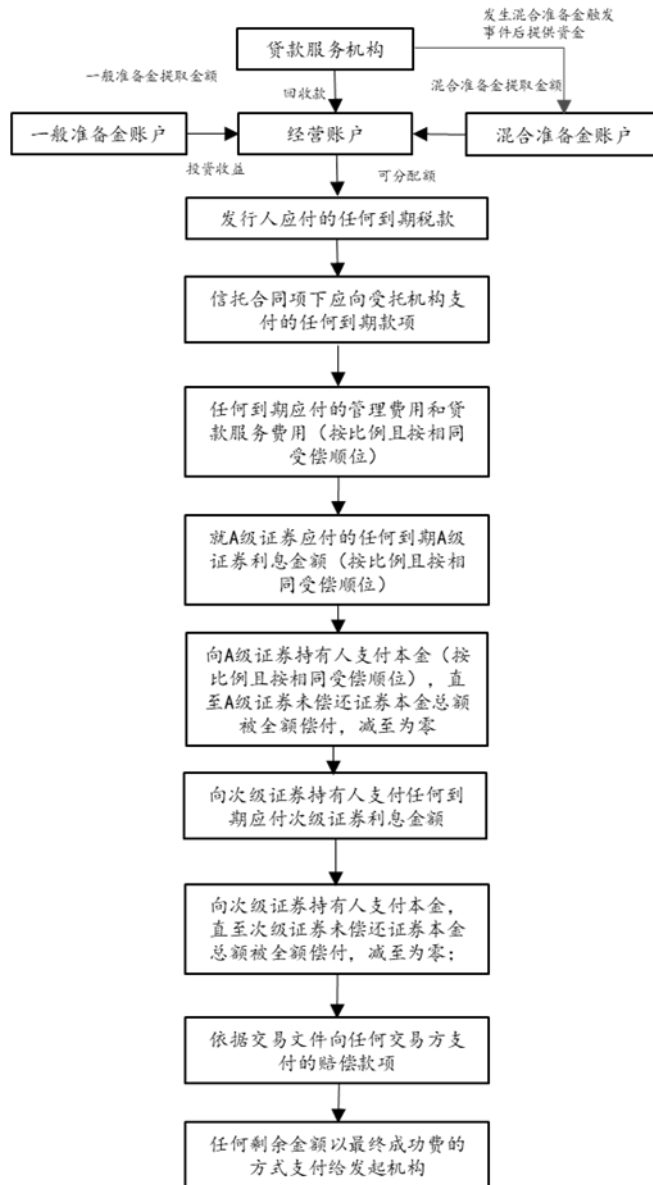


2. 强制执行事件发生后的支付顺序

在发生强制执行事件后，受托机构应在各支付日从可分配额按下述支付顺序进行分配，从而清偿证券持有人和发行人的债权人权利主张：

- (1) 发行人应付的任何到期税款；
- (2) 信托合同项下应向受托机构支付的任何到期款项；
- (3) 应付的任何到期管理费用和贷款服务费用（按比例且按相同受偿顺位）；
- (4) 就 A 级证券应付的任何到期 A 级利息金额（按比例且按相同受偿顺位）；
- (5) 向 A 级证券持有人支付本金（按比例且按相同受偿顺位），直至 A 级证券未偿还证券本金总额被全额偿付，减至为零；
- (6) 向次级证券持有人支付任何到期应付次级证券利息金额；
- (7) 向次级证券持有人支付本金，直至次级证券未偿还证券本金总额被全额偿付，减至为零；
- (8) 依据交易文件向任何交易方支付的赔偿款项；和
- (9) 任何剩余金额以最终成功费的方式支付给发起机构。

下图显示了强制执行事件发生后的支付顺序：



五、信用增级措施

为了缓释与交易相关的潜在风险，本期交易采用了下列信用增级措施：

（一）超额担保

超额担保等同于委托汽车贷款的未偿还贷款本金总额减去收益补充超额担保金额的数额（“**调整后的资产池余额**”）超出证券未偿还证券本金总额的金额。在委托汽车贷款的回收款不足以支付委托汽车贷款时，超额担保用来吸收该损失。

超额担保的初始金额为 234,462,623.15 元，或大约为初始起算日的调整后的资产池余额 6.91%。强制执行前支付顺序第六项描述的该资金的使用是为了在任何支付日将超额担保金额保持在一定金额。持续购买期结束后每个支付日的目标超额担保金额为 234,462,623.15 元。

（二）收益补充超额担保金额

由于相当一部分委托汽车贷款的合同利率很低，如果低合同利率的委托汽车贷款付款得不到高合同利率的委托汽车贷款付款的弥补，委托汽车贷款获得的利息收入少于发行人的费用和支出、证券的利息以及要求存入一般准备金账户的数额之和。

各支付日的收益补充超额担保金额使得合同利率低于必要利率的委托汽车贷款的未来计划还款的现值接近于合同利率相当于必要利率的委托汽车贷款的还款。

必要利率由发起机构设定，产生的超额利差数额足以获得初始证券评级。

收益补充超额担保金额 (1) 在交割日将基于首个初始起算日委托汽车贷款的未偿还贷款本金余额计算；(2) 在各支付日在考量相应回收期的延迟、违约或提前偿付情形后将基于相应持续购买初始起算日委托汽车贷款的未偿还贷款本金余额重新进行计算，并会在相应的月度受托机构报告中披露。

（三）一般准备金账户设置

作为支付证券优先级费用和利息的信用增级措施，一般准备金账户将由发行人开立。发行人一般准备金账户中的金额为首个初始起算日之时调整后的资产池余额的 1.00%。每一个支付日会决定一般准备金提取金额，发行人按照适用的支付顺序将该金额与构成可分配额的其它金额进行分配。

在发生强制执行事件之前，发行人在每一个支付日向一般准备金账户存入一笔金额，使得一般准备金账户中的金额等同于一般准备金必备金额，前提是有足够的可分配额，并必须依照强制执行前支付顺序进行此种分配。

（四）超额利差

在任一支付日的超额利差等于相应回收期的利息回收款加上扣除前一支付日收益补充超额担保金额的本金回收款超出税收、受托机构费用、管理费用、贷款服务费用、证券的利息金额以及需存入一般准备金账户的一般准备金必备金额的部分。

在各支付日超额利差将作为可分配额的一部分，按照所需要的程度适用以维持任一支付日的超额利差金额等同于目标超额担保金额。通常，超额利差提供了吸收委托汽车贷款损失的资金来源，减小了证券损失的可能性。

（五）优先级 / 次级结构

跟本发行说明书相关的本期证券分为优先级证券（即“A 级证券”）和次级证券，发行规模和占比分别为：

优先级证券：3,000,000,000.00 元，95.00%；

次级证券：157,894,736.84 元，5.00%。

优先级证券和次级证券分别代表信托受益权中的优先级信托受益权和次级信托受益权。在每次支付中，次级证券的本金和利息的支付劣后于优先级证券的本金和利息支付，从而形成对优先级证券（即 A 级证券）的信用支持，达到信用增级的目的。

（六） 混合准备金账户的设置

本交易中，设置了混合准备金账户以增强对证券的本金和利息支付的保护。

在发起机构仍为贷款服务机构期间，在贷款服务机构终止事件发生前，直至根据服务合同被终止前，贷款服务机构有权将任何回收款与其自身的资金混同。

在混合准备金触发事件发生且仍持续的期间内，如果发起机构仍担任贷款服务机构，则贷款服务机构承诺，在任何发行日以及直到相关支付日（视情况而定）向发行人汇一笔款项，以便在该等日期计入混合准备金账户项下的金额等于混合准备金必备金额。

在混合准备金触发事件发生后，混合准备金必备金额将被用于支付贷款服务机构在交易文件项下混同风险方面的潜在风险和交易文件项下流动性差额方面的风险。如适用的话，混合准备金提取金额将在每个支付日根据强制执行前支付顺序分配适用。

在任一支付日，如果混合准备金账户中的金额超出混合准备金必备金额时，发行人应当将超出部分在支付顺序之外发放给贷款服务机构。为避免疑义，混合准备金必备金额产生的利息不构成可分配额的一部分。

（七） 持续购买准备金账户的设置

受托机构将于发行日在资金保管机构处开立持续购买准备金账户，用以接收依据信托合同项下强制执行前优先支付顺序分配的可分配额。在持续购买期内各回收款转付日，为《信托合同》第 2.7(b)条项下轧差之目的，持续购买准备金账户中的余额将作为预计可分配额的一部分。在受托机构根据《信托合同》第 2.7(b)条应向奔驰汽车金融支付差额部分时，受托机构应将持续购买准备金账户中的余额用于偿付该等付款义务。在持续购买期内各支付日，持续购买准备金账户中的余额将作为可分配额的一部分根据强制执行前支付顺序进行分配。根据强制执行前支付顺序存至持续购买准备金账户的金额将继续存于持续购买准备金账户，直至下一回收款转付日。在发生提前摊还事件后或持续购买期结束时，持续购买准备金账户将被关闭，且持续购买准备金账户中的任何贷方余额将于下一支付日根据适用的支付顺序进行分配。

六、 资产支持证券持有人大会的组织形式与权利

(一) 持有人大会的组成

信托合同发行条款第 15.2(a)项条件（“召集证券持有人大会”）所列的对证券持有人利益有重大影响的事项，由依据发行条款第 15 条召集并召开的有控制权的证券持有人大会进行决策。

根据发行条款第 15 项条件召集并召开的有控制权的证券持有人大会所通过的任何决议对于相关证券等级的所有证券持有人均有约束力，但是，如果交易文件各方做出决议修改交易文件或发行条款，且该修改涉及改变其他等级证券的法定最终到期日、利率或货币种类，该等决议须经相应等级的证券持有人召开会议并做出决议后方可生效。本第 15 项条件也适用于其它等级的证券持有人为上述目的召集的会议。

(二) 会议的召集

1. 发生以下其中一项事项，且受托机构认为会对证券持有人利益有重大影响时，受托机构应召集有控制权的证券持有人大会：

- (1) 交易文件的各方修改发行条款、信托合同或任何其他交易文件，但不包括属于轻微的技术性改动或是根据适用法律及法规的强制性要求而进行的修改；
- (2) 替换受托机构、贷款服务机构或资金保管机构；
- (3) 发生强制执行事件；
- (4) 因发生信托清算事件而完成信托清算程序。

2. 如持有 10%以上的有控制权的证券的未偿还证券本金金额的证券持有人因发行条款第 15.2(a)项条件规定的任一项事项而书面要求召开会议，受托机构应召集有控制权的证券持有人大会。

3. 如受托机构未根据发行条款第 15.2 项条件规定召集有控制权的证券持有人大会，持有 10%以上的有控制权的证券的未偿还证券本金金额的证券持有人可以根据发行条款第 15.2(a)项条件自行召集会议，并报人民银行备案。

(三) 表决权

出席会议的有控制权的证券持有人，就其持有的有控制权的证券每 100 元面值，拥有一（1）票表决权。

(四) 会议方式

会议可以采取现场或电话会议方式召开。

(五) 全体同意事项及特别决议事项

有控制权的证券持有人大会决议分为一般决议、特别决议和一致决议：

- (1) 一般决议须经参加有控制权的证券持有人大会的有控制权的证券持有人 50%以上的票数上方可通过。除下述所列须经特别决议和一致决议通过的事项以外的其他事项均可以一般决议的方式通过。
- (2) 特别决议须经参加有控制权的证券持有人大会的有控制权的证券持有人 75%以上的票数方可通过。

(3) 一致决定或决议须经参加有控制权的证券持有人大会的有控制权的证券持有人 100%票数方可通过。

以下事项，须经有控制权的持有人大会的特别决议通过：

(1) 批准涉及修改证券持有人权利的提案，而无论该证券持有人的权利是否基于发行条款、交易文件或其他文件；

(2) 批准受托机构或其他方提议的对发行条款或交易文件任何条款的修改、更正或补充，如受托机构合理地认为该修改、更正或补充可能实质性地损害证券持有人的权利；

(3) 批准更换贷款服务机构或资金保管机构；

(4) 授权受托机构签署并做出全部必要文件、行动或事项，以及执行有控制权的证券持有人大会做出的任何特别决议；

(5) 解除或免除受托机构根据任何交易文件本应承担的任何责任和义务；

(6) 任命代表有控制权的证券持有人利益的代表(无论其是否为有控制权的证券持有人)，或授权该代表行使有控制权的证券持有人通过特别决议的权力或决定权；

(7) 批准受托机构根据信托合同第 6.3 条提交的清算报告。

以下事项，须经有控制权的证券持有人大会的一致决议通过：

(1) 决定是否清算信托；

(2) 决定是否宣布发生强制执行事件和发出强制执行通知；

(3) 决定是否解任受托机构。

有控制权的证券持有人大会的召集人应于会议结束后十(10)日内，将会议决议报人民银行备案，通知评级机构，并通过中国货币网、中国债券信息网、北京金融资产交易所于 <http://www.chinamoney.com.cn>、<http://www.chinabond.com.cn> 和 <http://www.cfae.cn> 予以披露。

(六) 书面决议

经全体有控制权的证券持有人或其代表签署的书面决议，应与按照发行条款第 15 项条件召集并召开的有控制权的证券持有人大会上通过的特别决议和一致决定或决议具有同等效力。经持有 50%以上的有控制权的证券的未偿还证券本金金额的证券持有人或其代表签署的书面决议，应与按照发行条款第 15 项条件召集并召开的有控制权的证券持有人大会上通过的一般决议具有同等效力。该等书面决议可由有控制权的证券持有人或其代表在一份或多份相同格式的文件中予以签署。

(七) 一致决定

尽管发行条款有任何其他规定，证券持有人根据信托合同第 6.2(c)条决定清算信托须由所有证券持有人(其持有的证券应未被全额兑付)作出一致决定。

(八) 通知

受托机构应在召开有控制权的证券持有人大会至少 30 天前，通过中国货币网、中国债券信息网、北京金融资产交易所公告于 <http://www.chinamoney.com.cn>、<http://www.chinabond.com.cn> 和 <http://www.cfae.cn>，公布有控制权的证券持有人大会的召开时间、地点、会议形式、审议事项和表决方式等其他程序，并将上述事项通知评级机构。

(九) 法定人数

为审议及通过一般决议而召开的有控制权的证券持有人大会须有持有代表 50%以上的有控制权的证券的未偿还证券本金金额的证券持有人参加方可召开；上述会议的延期会议，须有总共持有 25%以上的有控制权的证券的未偿还证券本金金额的证券持有人召集。

为审议和通过涉及以下事项的特别决议而召开的有控制权的证券持有人大会，须有持有 75%以上的有控制权的证券的未偿还证券本金金额的证券持有人参加，方可召开：

- (1) 修改证券的法定最终到期日；
- (2) 减少或取消证券的本金金额、利息或利率；
- (3) 改变证券的支付币种；
- (4) 修改通过某一项特别决议所需的票数。

上述会议的延期会议，须有总共持有 25%以上的有控制权的证券的未偿还证券本金金额的证券持有人参加，方可召开。

为审议和通过涉及以下事项的一致决议而召开的有控制权的证券持有人大会，须有持有 100%以上的有控制权的证券的未偿还证券本金金额的证券持有人参加，方可召开：

- (1) 决定是否对信托进行清算；
- (2) 决定是否宣布发生强制执行事件和发出强制执行通知；
- (3) 决定是否解任受托机构。

如在会议预定召开时间后半小时内仍未达到相应的法定人数，且该会议是根据有控制权的证券持有人的要求而召集的，则应立即推迟会议。在其他情况下，则应将会议推迟至不少于 14 日但不多于 42 日内召开。

七、 现金流归集表

委托汽车贷款的现金流

下表载明了首个初始起算日委托汽车贷款本金和利息预期偿还总额。本偿还情景基于预期偿还的、没有损失、没有提前偿还或拖欠的假设。应该注意的是，委托汽车贷款的实际偿还可能与以下的偿还情景十分不同。

公历月	初始余额 (元)	计划本金回收款 (元)	计划利息回收款 (元)	期末余额 (元)
2025年11月				3,449,997,801.29
2025年12月	3,449,997,801.29	93,536,165.38	15,758,885.12	3,356,461,635.91
2026年1月	3,356,461,635.91	93,935,874.58	15,381,800.97	3,262,525,761.33
2026年2月	3,262,525,761.33	94,337,589.63	15,002,824.51	3,168,188,171.70
2026年3月	3,168,188,171.70	94,741,113.78	14,622,141.20	3,073,447,057.92
2026年4月	3,073,447,057.92	89,615,008.58	14,239,327.69	2,983,832,049.34
2026年5月	2,983,832,049.34	85,451,473.99	13,871,566.07	2,898,380,575.35
2026年6月	2,898,380,575.35	81,932,046.44	13,515,383.69	2,816,448,528.91
2026年7月	2,816,448,528.91	79,076,204.11	13,170,379.67	2,737,372,324.80
2026年8月	2,737,372,324.80	77,319,555.56	12,834,230.59	2,660,052,769.24
2026年9月	2,660,052,769.24	75,620,131.62	12,504,488.01	2,584,432,637.62
2026年10月	2,584,432,637.62	72,562,183.64	12,180,637.26	2,511,870,453.98
2026年11月	2,511,870,453.98	70,471,313.69	11,866,510.55	2,441,399,140.29
2026年12月	2,441,399,140.29	68,952,581.20	11,557,869.08	2,372,446,559.09
2027年1月	2,372,446,559.09	67,857,987.22	11,252,974.58	2,304,588,571.87
2027年2月	2,304,588,571.87	66,955,273.41	10,950,947.78	2,237,633,298.46
2027年3月	2,237,633,298.46	66,866,513.11	10,651,957.34	2,170,766,785.35
2027年4月	2,170,766,785.35	66,610,494.95	10,352,650.78	2,104,156,290.40
2027年5月	2,104,156,290.40	66,366,586.97	10,053,399.91	2,037,789,703.43
2027年6月	2,037,789,703.43	66,162,888.77	9,754,336.42	1,971,626,814.66
2027年7月	1,971,626,814.66	65,825,500.16	9,455,184.66	1,905,801,314.50
2027年8月	1,905,801,314.50	65,758,120.50	9,156,671.10	1,840,043,194.00
2027年9月	1,840,043,194.00	64,817,201.14	8,857,766.06	1,775,225,992.86
2027年10月	1,775,225,992.86	63,732,370.46	8,558,743.80	1,711,493,622.40
2027年11月	1,711,493,622.40	63,761,093.17	8,259,893.72	1,647,732,529.23
2027年12月	1,647,732,529.23	63,927,171.68	7,960,062.49	1,583,805,357.55
2028年1月	1,583,805,357.55	64,057,768.12	7,658,991.58	1,519,747,589.43
2028年2月	1,519,747,589.43	64,213,519.44	7,357,000.28	1,455,534,069.99
2028年3月	1,455,534,069.99	64,472,536.79	7,054,180.14	1,391,061,533.20
2028年4月	1,391,061,533.20	64,562,279.47	6,749,897.42	1,326,499,253.73
2028年5月	1,326,499,253.73	64,766,308.18	6,444,875.54	1,261,732,945.55
2028年6月	1,261,732,945.55	64,885,626.65	6,138,790.39	1,196,847,318.90
2028年7月	1,196,847,318.90	64,908,975.93	5,832,080.62	1,131,938,342.97
2028年8月	1,131,938,342.97	64,439,193.29	5,524,928.64	1,067,499,149.68
2028年9月	1,067,499,149.68	62,928,941.46	5,220,050.85	1,004,570,208.22
2028年10月	1,004,570,208.22	59,986,386.79	4,921,227.30	944,583,821.43
2028年11月	944,583,821.43	59,823,293.81	4,633,332.99	884,760,527.62
2028年12月	884,760,527.62	59,583,032.66	4,346,072.04	825,177,494.96
2029年1月	825,177,494.96	59,484,855.65	4,059,769.14	765,692,639.31
2029年2月	765,692,639.31	58,968,651.99	3,773,880.85	706,723,987.32
2029年3月	706,723,987.32	58,794,025.52	3,490,236.88	647,929,961.80
2029年4月	647,929,961.80	58,569,898.41	3,207,065.82	589,360,063.39
2029年5月	589,360,063.39	58,085,195.92	2,924,638.96	531,274,867.47
2029年6月	531,274,867.47	57,269,990.84	2,644,686.64	474,004,876.63
2029年7月	474,004,876.63	55,977,004.18	2,368,660.89	418,027,872.45
2029年8月	418,027,872.45	54,230,208.71	2,098,508.42	363,797,663.74
2029年9月	363,797,663.74	52,734,167.95	1,836,553.37	311,063,495.79
2029年10月	311,063,495.79	50,177,619.96	1,581,160.34	260,885,875.83
2029年11月	260,885,875.83	47,041,925.78	1,337,846.00	213,843,950.05
2029年12月	213,843,950.05	41,999,233.49	1,108,982.91	171,844,716.56
2030年1月	171,844,716.56	36,372,120.86	903,414.52	135,472,595.70
2030年2月	135,472,595.70	30,356,592.37	722,778.34	105,116,003.33

2030年3月	105,116,003.33	27,843,022.64	570,514.06	77,272,980.69
2030年4月	77,272,980.69	23,416,435.24	429,013.85	53,856,545.45
2030年5月	53,856,545.45	19,263,031.87	306,598.83	34,593,513.58
2030年6月	34,593,513.58	16,153,682.55	200,745.22	18,439,831.03
2030年7月	18,439,831.03	11,263,782.68	107,970.13	7,176,048.35
2030年8月	7,176,048.35	5,446,589.36	40,387.91	1,729,458.99
2030年9月	1,729,458.99	1,729,458.99	9,005.88	0.00

第三章 基础资产总体信息

截至首个初始起算日，信托财产入池资产笔数与金额特征如下。

贷款笔数		18,489
借款人数量		18,481
初始资产池余额（元）	人民币：元	3,449,997,801.29
初始本金总额（元）	人民币：元	4,915,720,885.90
未偿本金余额：		
（以单笔贷款计）平均（元）	人民币：元	186,597.32
（以借款人计）平均（元）	人民币：元	186,678.09
单一借款人最高未偿本金余额（元）	人民币：元	2,826,264.24
单一借款人最低未偿本金余额（元）	人民币：元	7,037.56
初始本金余额：		
（以单笔贷款计）平均（元）	人民币：元	265,872.73
（以借款人计）平均（元）	人民币：元	265,987.82
最高（元）	人民币：元	2,325,520.00
最低（元）	人民币：元	50,000.00
利率：		
加权平均 ⁽¹⁾		5.81
最高		12.78
最低		0.00
加权平均 ⁽¹⁾ 初始期限（月） ⁽²⁾	月	56.20
加权平均 ⁽¹⁾ 剩余期限（月） ⁽²⁾	月	45.51
最长	月	58.00
最短	月	4.00
加权平均 ⁽¹⁾ 贷款账龄（月） ⁽²⁾	月	10.69
新车占比		100.00%
车辆总价值（元）	人民币：元	6,878,141,310.20
加权平均初始 ⁽¹⁾ 抵押率 ⁽³⁾		75.95%
借款人的加权平均 ⁽¹⁾ 年龄 ⁽⁴⁾	年	38.83
30-40岁的借款人比例占比 ⁽⁴⁾		43.76%

借款人加权平均⁽¹⁾年收入（元）	人民币：元	541,739.00
借款人加权平均收入债务比⁽⁵⁾		2.47

⁽¹⁾ 按照每一笔贷款在首个初始起算日的未偿本金余额加权

⁽²⁾ 初始期限、剩余期限和贷款账龄是根据借款人还款计划中的月度还款期数计算

⁽³⁾ 初始抵押率是将贷款合同中融资车辆获得融资的初始本金金额除以购买价格计算出的比例

⁽⁴⁾ 借款人年龄是将借款人生日至首个初始起算日的天数除以 365（向下取整）；30-40 岁指大于或等于 30 岁且小于 40 岁

⁽⁵⁾ 将截至首个初始起算日借款人的年收入除以初始本金余额，然后由首个初始起算日当日每一笔贷款的本金余额加权计算得出

第四章 基础资产分布信息

下表显示了在初始起算日资产池内贷款的特征或某些特征的分布。由于四舍五入，下表的百分比相加可能不是 100%。

一、 贷款分布

初始本金余额分布

初始本金余额	初始起算日的本金余额总额（元）	初始起算日的本金余额占比	贷款数量（笔）	占贷款总数的比例
0-5 万元（含）	268,966.41	0.01%	6	0.03%
5-10 万元（含）	25,395,388.31	0.74%	672	3.63%
10-15 万元（含）	135,809,454.17	3.94%	2,646	14.31%
15-20 万元（含）	390,722,622.66	11.33%	3,519	19.03%
20-25 万元（含）	290,029,319.60	8.41%	2,199	11.89%
25-30 万元（含）	799,356,367.46	23.17%	3,582	19.37%
30-35 万元（含）	1,015,526,774.79	29.44%	3,877	20.97%
35-40 万元（含）	244,309,080.64	7.08%	886	4.79%
40 万元以上	548,579,827.25	15.90%	1,102	5.96%
总计	3,449,997,801.29	100.00%	18,489	100.00%

未偿本金余额分布

未偿本金余额	初始起算日的本金余额总额（元）	初始起算日的本金余额占比	贷款数量（笔）	占贷款总数的比例
0-5 万元（含）	116,246,239.19	3.37%	4,085	22.09%
5-10 万元（含）	116,566,269.82	3.38%	1,626	8.79%
10-15 万元（含）	201,930,099.25	5.85%	1,561	8.44%
15-20 万元（含）	385,384,088.51	11.17%	2,246	12.15%
20-25 万元（含）	744,887,475.30	21.59%	3,237	17.51%
25-30 万元（含）	1,115,052,749.67	32.32%	4,061	21.96%
30-35 万元（含）	259,703,367.79	7.53%	832	4.50%
35-40 万元（含）	79,101,518.26	2.29%	211	1.14%
40 万元以上	431,125,993.50	12.50%	630	3.41%
总计	3,449,997,801.29	100.00%	18,489	100.00%

金融监管总局贷款五级分类分布

金融监管总局贷款分类	初始起算日的本金余额总额（元）	初始起算日的本金余额占比	贷款数量（笔）	占贷款总数的比例
正常	3,449,997,801.29	100.00%	18,489	100.00%
总计	3,449,997,801.29	100.00%	18,489	100.00%

贷款利率类型分布

利率类型	初始起算日的本金余额总额（元）	初始起算日的本金余额占比	贷款数量（笔）	占贷款总数的比例
固定利率	3,449,997,801.29	100.00%	18,489	100.00%
总计	3,449,997,801.29	100.00%	18,489	100.00%

当前执行的年利率分布

年利率	初始起算日的本金余额总额（元）	初始起算日的本金余额占比	贷款数量（笔）	占贷款总数的比例
0%（含）	33,994,786.97	0.99%	205	1.11%
0%-3%（含）	228,029,866.18	6.61%	2,519	13.62%

3%-6% (含)	1,705,077,605.58	49.42%	9,066	49.03%
6%-9% (含)	1,439,641,608.88	41.73%	6,578	35.58%
9%-12% (含)	43,028,387.78	1.25%	119	0.64%
> 12%	225,545.90	0.01%	2	0.01%
总计	3,449,997,801.29	100.00%	18,489	100.00%

担保情况分布

担保情况	初始起算日的本金余额总额 (元)	初始起算日的本金余额占比	贷款数量 (笔)	占贷款总数的比例
有担保	3,449,997,801.29	100.00%	18,489	100.00%
总计	3,449,997,801.29	100.00%	18,489	100.00%

贷款合同期限分布

合同期限	初始起算日的本金余额总额 (元)	初始起算日的本金余额占比	贷款数量 (笔)	占贷款总数的比例
12-24 个月 (含)	68,486,844.86	1.99%	415	2.24%
24-36 个月 (含)	421,234,527.24	12.21%	5,698	30.82%
36-48 个月 (含)	44,248,352.84	1.28%	748	4.05%
48-60 个月 (含)	2,916,028,076.35	84.52%	11,628	62.89%
总计	3,449,997,801.29	100.00%	18,489	100.00%

贷款账龄分布

账龄	初始起算日的本金余额总额 (元)	初始起算日的本金余额占比	贷款数量 (笔)	占贷款总数的比例
0-6 个月 (含)	1,152,889,301.92	33.42%	4,470	24.18%
6-12 个月 (含)	1,307,687,068.99	37.90%	5,019	27.15%
12-24 个月 (含)	733,502,109.04	21.26%	3,669	19.84%
24-36 个月 (含)	236,597,854.91	6.86%	4,835	26.15%
36-48 个月 (含)	16,509,033.65	0.48%	443	2.40%
48-60 个月 (含)	2,812,432.78	0.08%	53	0.29%
总计	3,449,997,801.29	100.00%	18,489	100.00%

贷款剩余期限分布

剩余期限	初始起算日的本金余额总额 (元)	初始起算日的本金余额占比	贷款数量 (笔)	占贷款总数的比例
0-6 个月 (含)	67,599,378.57	1.96%	2,593	14.02%
6-12 个月 (含)	138,167,034.29	4.00%	2,373	12.83%
12-24 个月 (含)	153,669,859.15	4.45%	1,197	6.47%
24-36 个月 (含)	249,611,030.90	7.24%	1,168	6.32%
36-48 个月 (含)	845,181,739.74	24.50%	3,723	20.14%
48-60 个月 (含)	1,995,768,758.64	57.85%	7,435	40.21%
总计	3,449,997,801.29	100.00%	18,489	100.00%

还款方式

还款方式	初始起算日的本金余额总额 (元)	初始起算日的本金余额占比	贷款数量 (笔)	占贷款总数的比例
直接扣款	3,449,997,801.29	100.00%	18,489	100.00%
总计	3,449,997,801.29	100.00%	18,489	100.00%

本金还款方式

本金还款方式	初始起算日的本金余额总额 (元)	初始起算日的本金余额占比	贷款数量 (笔)	占贷款总数的比例
无大额尾款	3,449,997,801.29	100.00%	18,489	100.00%
总计	3,449,997,801.29	100.00%	18,489	100.00%

借款人分布

年龄分布

借款人年龄	初始起算日的本金余额总额 (元)	初始起算日的本金余额占比	贷款数量 (笔)	占贷款总数的比例
18 (含) -20 岁	2,205,640.73	0.06%	10	0.05%
20 (含) -30 岁	562,136,347.83	16.29%	3,276	17.72%
30 (含) -40 岁	1,509,573,725.94	43.76%	8,161	44.14%
40 (含) -50 岁	851,038,516.26	24.67%	4,390	23.74%
50 (含) -60 岁	410,948,714.24	11.91%	2,078	11.24%
60 岁 (含) 以上	114,094,856.29	3.31%	574	3.10%
总计	3,449,997,801.29	100.00%	18,489	100.00%

年收入分布

借款人收入	初始起算日的本金余额总额 (元)	初始起算日的本金余额占比	贷款数量 (笔)	占贷款总数的比例
10 万元 (含) 以下	358,235,714.43	10.38%	2,830	15.31%
10-20 万元 (含)	1,180,417,909.65	34.22%	7,332	39.66%
20-30 万元 (含)	766,594,593.12	22.22%	3,906	21.13%
30-40 万元 (含)	381,816,546.72	11.07%	1,779	9.62%
40-50 万元 (含)	122,788,182.04	3.56%	538	2.91%
50-100 万元 (含)	390,169,256.20	11.31%	1,363	7.37%
100 万元以上	249,975,599.13	7.25%	741	4.01%
总计	3,449,997,801.29	100.00%	18,489	100.00%

行业分布

所在行业 (英文/中文)		初始起算日的本金余额总额 (元)	初始起算日的本金余额占比	贷款数量 (笔)	占贷款总数的比例
Wholesale and Retail Trade	批发和零售业	1,034,163,445.50	29.98%	5,259	28.44%

Manufacturing	制造业	347,358,013.87	10.07%	1,896	10.25%
Leasing and Business Services	租赁和商务服务业	234,299,833.04	6.79%	1,210	6.54%
Construction	建筑业	225,245,083.51	6.53%	1,158	6.26%
Residential Services & Repairs & Other Services	居民服务、修理和其他服务业	173,359,387.96	5.02%	1,020	5.52%
Scientific Research & Technology Services	科学研究和技术服务业	164,222,272.90	4.76%	816	4.41%
Education	教育	138,266,900.17	4.01%	1,017	5.50%
Accommodation & Catering	住宿和餐饮业	136,438,610.43	3.95%	647	3.50%
Information Transmission & Software & Information Technology Services	信息传输、软件和信息技术服务业	123,705,328.68	3.59%	750	4.06%
Public Administration & Social Security & Social Organizations	公共管理、社会保障和社会组织	123,475,051.64	3.58%	606	3.28%
Cultural and Recreational Services	文化、体育和娱乐业	117,892,196.62	3.42%	618	3.34%
Health & Social Work	卫生和社会工作	90,971,624.97	2.64%	611	3.30%
Transport & Storage and Postal Services	交通运输、仓储和邮政业	87,641,538.25	2.54%	498	2.69%
Agriculture & Forestry & Animal Husbandry & Fishing	农、林、牧、渔业	67,522,005.45	1.96%	305	1.65%
Real Estate	房地产业	64,665,151.18	1.87%	351	1.90%
Finance & Insurance	金融业	63,143,550.88	1.83%	450	2.43%
Electricity & Heat & Gas and Water Production and Supply	电力、热力、燃气及水生产和供应业	21,490,304.45	0.62%	116	0.63%
Mining	采矿业	16,103,698.35	0.47%	92	0.50%
Water Conservancy & Environment and Public Facilities Management	水利、环境和公共设施管理业	8,474,707.42	0.25%	50	0.27%
International Organizations	国际组织	182,442.76	0.01%	2	0.01%
Unkown	无职业信息	211,376,653.26	6.13%	1,017	5.50%
总计		3,449,997,801.29	100.00%	18,489	100.00%

地区分布

所在省或直辖市 (英文/中文)		初始起算日的本金余额总额 (元)	初始起算日的本金余额占比	贷款数量 (笔)	占贷款总数的比例
Guangdong	广东省	402,983,043.78	11.68%	2,016	10.90%
Jiangsu	江苏省	262,085,937.48	7.60%	1,587	8.58%
Hebei	河北省	249,439,994.69	7.23%	1,230	6.65%
Henan	河南省	243,469,238.73	7.06%	1,207	6.53%
Zhejiang	浙江省	236,473,392.76	6.85%	1,568	8.48%
Shandong	山东省	196,992,094.70	5.71%	1,117	6.04%
Fujian	福建省	161,788,602.78	4.69%	898	4.86%
Sichuan	四川省	114,238,086.78	3.31%	659	3.56%
Hubei	湖北省	110,736,531.91	3.21%	612	3.31%
Shaanxi	陕西省	101,966,112.54	2.96%	555	3.00%
Liaoning	辽宁省	101,343,660.33	2.94%	476	2.57%
Guizhou	贵州省	97,159,595.72	2.82%	469	2.54%
Anhui	安徽省	95,500,356.44	2.77%	614	3.32%
Jilin	吉林省	87,068,225.60	2.52%	377	2.04%
Hunan	湖南省	86,254,791.01	2.50%	479	2.59%
Jiangxi	江西省	84,396,862.60	2.45%	440	2.38%
Yunnan	云南省	82,895,138.51	2.40%	452	2.44%
Heilongjiang	黑龙江省	74,400,680.84	2.16%	335	1.81%
Inner Mongolia	内蒙古自治区	73,811,546.80	2.14%	354	1.91%
Guangxi	广西壮族自治区	70,905,409.04	2.06%	370	2.00%

Chongqing	重庆市	68,396,149.86	1.98%	332	1.80%
Tianjin	天津市	67,831,111.86	1.97%	314	1.70%
Shanxi	山西省	67,089,085.58	1.94%	342	1.85%
Beijing	北京市	60,521,465.72	1.75%	309	1.67%
Shanghai	上海市	60,103,470.87	1.74%	418	2.26%
Xinjiang	新疆自治区	55,905,689.57	1.62%	269	1.45%
Gansu	甘肃省	52,234,191.22	1.51%	266	1.44%
Qinghai	青海省	27,915,759.52	0.81%	145	0.78%
Ningxia	宁夏自治区	21,158,316.48	0.61%	103	0.56%
Tibet	西藏自治区	19,876,136.09	0.58%	97	0.52%
Hainan	海南省	15,057,121.48	0.44%	79	0.43%
总计		3,449,997,801.29	100.00%	18,489	100.00%

内部信用分数分布

内部信用分数	初始起算日的本金余额总额（元）	初始起算日的本金余额占比	贷款数量（笔）	占贷款总数的比例
A	769,610,374.76	22.31%	4,786	25.89%
B	1,908,509,131.97	55.32%	10,137	54.83%
C	707,473,956.78	20.51%	3,261	17.64%
D	64,404,337.78	1.87%	305	1.65%
总计	3,449,997,801.29	100.00%	18,489	100.00%

二、 抵押物分布

初始抵押率分布

初始抵押率	初始起算日的本金余额总额（元）	初始起算日的本金余额占比	贷款数量（笔）	占贷款总数的比例
0%-20%（含）	732,247.81	0.02%	11	0.06%
20%-40%（含）	20,555,773.95	0.60%	477	2.58%
40%-60%（含）	289,499,976.03	8.39%	3,619	19.57%
60%-80%（含）	3,139,209,803.50	90.99%	14,382	77.79%
总计	3,449,997,801.29	100.00%	18,489	100.00%

抵押车辆品牌分布

车辆型号	初始起算日的本金余额总额（元）	初始起算日的本金余额占比	贷款数量（笔）	占贷款总数的比例
梅赛德斯-奔驰				
E CLASS	1,638,242,570.64	47.49%	6,744	36.48%
GLC CLASS	624,269,238.24	18.09%	3,193	17.27%
C CLASS	349,009,958.27	10.12%	3,304	17.87%
GLE CLASS	206,483,628.27	5.99%	618	3.34%
MAYBACH	126,350,877.55	3.66%	154	0.83%
GLB CLASS	124,959,417.99	3.62%	1,968	10.64%
G CLASS	90,823,791.69	2.63%	88	0.48%
S CLASS	61,208,400.54	1.77%	187	1.01%
A CLASS	54,064,932.15	1.57%	1,095	5.92%
GLS CLASS	46,132,684.73	1.34%	88	0.48%
GT CLASS	30,421,422.53	0.88%	65	0.35%
V CLASS	29,804,285.43	0.86%	151	0.82%
GLA CLASS	19,831,468.44	0.57%	489	2.64%
VITO	17,851,169.40	0.52%	169	0.91%
CLE CLASS	17,318,104.12	0.50%	68	0.37%
CLA CLASS	11,306,007.08	0.33%	79	0.43%
CLS CLASS	1,615,177.81	0.05%	15	0.08%
B CLASS	304,666.41	0.01%	14	0.08%
总计	3,449,997,801.29	100.00%	18,489	100.00%

新旧车分布

车辆新旧	初始起算日的本金余额总额（元）	初始起算日的本金余额占比	贷款数量（笔）	占贷款总数的比例
新车	3,449,997,801.29	100.00%	18,489	100.00%
总计	3,449,997,801.29	100.00%	18,489	100.00%

第五章 证券基础信息

一、 费用信息

根据交易文件的约定，在证券存续期间，信托财产需承担的费用情况如下：

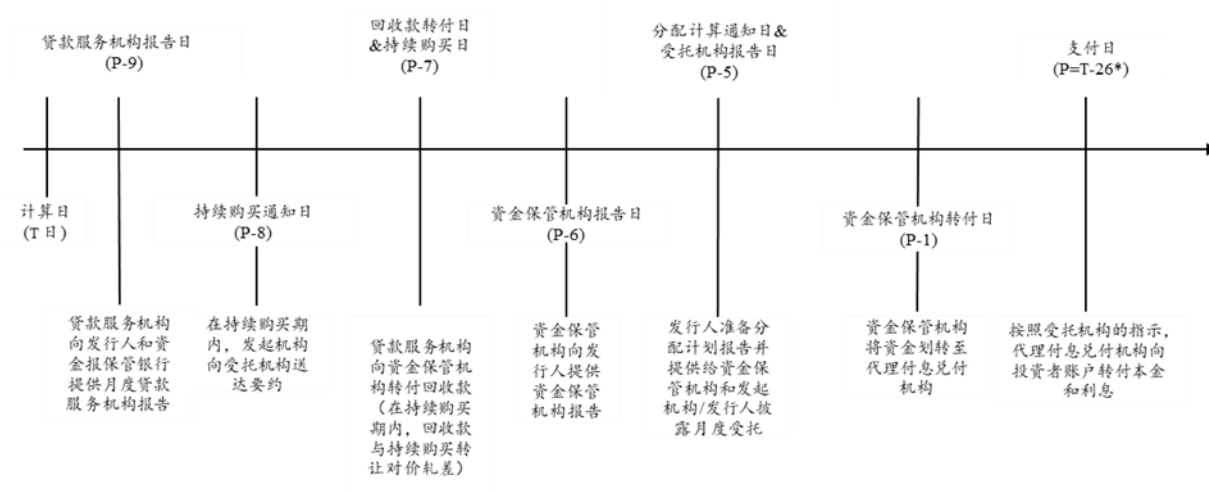
1. 根据信托合同和其他相关交易文件，受托机构有权获得的所有费用(包括法律费用)、开支、支出、其他报酬、赔偿付款和其他款项；
2. 发行人向评级机构支付的费用；
3. 根据服务合同的规定，发行人应向贷款服务机构支付的贷款服务费用；
4. 根据中央结算公司协议的规定，发行人应向支付代理机构支付的款项（已经由受托机构支付的除外）；
5. 根据资金保管合同的规定，发行人应向资金保管机构支付的款项；
6. 发行人就证券支付的上市费用、开支和支出（已经由受托机构支付的除外）；
7. 发行人向审计师支付的费用；
8. 发行人就年度纳税申报的提交需要的且正当发生并有合理详细记录的任何费用；
9. 贷款服务机构或其承继机构(如有)以及受托机构为向金融监管总局、人民银行、其他政府机构、债务人、保险人、或担保人送达权利完善通知或服务合同项下的任何通知、报告或办理相关登记所发生的一切合理的且发生在交割日之后的费用和支出。

二、 日期信息

资金保管机构报告日	系指各回收款转付日之后的第一（1）个工作日。
计算日	系指每个公历月的最后一天；第一个计算日为 2026 年 4 月 30 日，最后一个计算日为最后的支付日前一个公历月的最后一天。
持续购买初始起算日	指某一持续购买日上一回收期的最后一日二十四时（24:00）。
持续购买通知日	指持续购买期内各支付日前的第八（8）个工作日。
持续购买日	指在持续购买期内，根据信托合同第 2 条进行持续购买的某一回收款转付日。
交割日	系指信托财产交付日，即发起机构将信托财产交付给受托机构之日，与发行日、信托生效日均应为同一日。
回收期	系指 (1)从初始起算日（不含该日）到第一个计算日（包含该日），和 (2) 之后从某一个计算日（不含该日）到下一个计算日（包含该日）的每一个期间。
回收款转付日	系指每个支付日前的第七（7）个工作日。
初始起算日	系指就首个初始起算日而言，为 2025 年 11 月 30 日二十四时（24:00）或指各持续购买初始起算日。

发行日	系指 2026 年 4 月 21 日。
法定到期日	系指 2033 年 10 月 26 日。
支付日	系指每个公历月第 26 日，或当该日不是工作日时，该日之后的下一个工作日，除非该下一个工作日属于下一个公历月，此种情况下应为该日的前一个工作日。第一个支付日为 2026 年 5 月 26 日。
报告日	系指受托机构报告在中国货币网 (http://www.chinamoney.com.cn/)、中国债券信息网 (http://www.chinabond.com.cn/)、北京金融资产交易所 (http://www.cfae.cn/) 上以及中国人民银行规定的其他方式的公布之日，为支付日之前第五(5)个工作日。
持续购买期	系指从（且包括）交割日至（且包括）(1) 2026 年 9 月 中的支付日和 (2) 发生提前摊还事件二者中较早者的期间。
贷款服务机构报告日	系指每个支付日前的第九（9）个工作日。
签约日	系指 2026 年 3 月 27 日。
信托受益权登记日	系指各支付日之前的一个工作日。
分配计算通知日	系指每一支付日前的第五（5）个工作日。
信托公告日	系指簿记建档日前第五（5）个工作日。
信托生效日	系指发行日的同一天，即委托人将初始委托汽车贷款信托予给信托的日期。
信托终止日	系指受托机构完成信托清算(包括但不限于履行信托合同项下相应的付款义务)，且受托机构出具的清算报告由有控制权的证券持有人大会通过的日期。如有控制权的证券持有人为次级证券持有人，则为清算报告日期。为避免疑义，信托终止日后经营账户中的所有剩余款项将支付给发起机构。

时间轴：



*“26”指日历日，其它日期指工作日。

三、 证券信息

(一) 证券要素说明

	A 级证券	次级证券
证券本金总额	3,000,000,000.00 元	157,894,736.84 元
各证券面值	100 元	不设面价
票面利率	固定利率	-
利息计算方式	未偿还证券本金余额乘以 A 级证券利率乘以实际利率区间天数除以 365	未偿还证券本金余额乘以次级证券利率乘以实际利率区间天数除以 365
付息方式	按月支付	按月支付
本金偿还方式	过手摊还 ⁽¹⁾	过手摊还
中债资信	AAA _{sf}	不评级
标普信评	AAA _{spc(sf)}	不评级
预计到期日	2029 年 10 月 26 日	2029 年 10 月 26 日
预期加权平均期限	1.99 年	3.51 年
法定最终到期日	2033 年 10 月 26 日	2033 年 10 月 26 日

⁽¹⁾ 本金在持续购买期结束后进行摊还。

(二) 证券综述

发行目的和收入的使用	<p>发行人将在发行日以不记名形式发行固定利率的证券：A 级证券和次级证券（与 A 级证券统称为证券）。</p> <p>证券的净收入将被发行人用于在发行日向发起机构支付委托汽车贷款的转让对价等。</p>
货币	人民币。
A 级证券	<p>未偿还证券本金总额：3,000,000,000.00 元，包括 30,000,000 份单位 A 级证券，每一份的初始未偿还证券本金金额为 100 元。评级机构对 A 级证券的评级为 AAA_{sf}（中债资信）以及 AAA_{spc(sf)}（标普信评）。</p>
次级证券	<p>未偿还证券本金总额：157,894,736.84 元。次级证券不会被评级且在发行日完全由发起机构保留。</p>
证券性质	<p>证券构成发行人的直接的、无条件的和非后偿的债务，各类证券享有平等受益权，但需遵守适用的支付顺序。证券构成发行人的有限追偿责任。</p> <p>证券的利息和本金的支付以委托汽车贷款的履行等为前提条件。</p>
利率	<p>A 级证券：通过簿记建档发行系统以簿记建档方式予以确定的固定利率。</p> <p>次级证券：每年 0.00%。</p>
支付日	<p>根据工作日惯例，第一个支付日指 2026 年 5 月 26 日，之后为每个公历月的第 26 日。</p>
计息期	<p>指就第一个支付日而言，从发行日（包含该日）开始至 2026 年 5 月 26 日（不含该日）结束的期间，就任何后续支付日而言，从与其紧邻的前一个公历月的第 26 天（包含该日）开始至当前公历月的第 26 天（不含该日）为止的期间。</p>
分期偿还	<p>发行人将在持续购买期结束后的每一个支付日在可分配额的限度内并依据适用的支付顺序全部或部分兑付证券。</p>
可分配额	<p>系指就任何支付日而言，下列金额总和：</p> <ol style="list-style-type: none"> 1. 回收款； 2. 在相关回收期内一般准备金账户、持续购买准备金账户和经营账户的投资收益； 3. 一般准备金计提额； 4. 混合准备金计提额； 5. 从上个回收期就优先级证券的本金可分配额四舍五入划转至经营账户的款项；以及

6. 根据信托合同，在持续购买期结束后由持续购买准备金账户划转至经营账户的持续购买准备金余额。

提前摊还事件

指任何下述事件：

1. 发生贷款服务机构终止事件；
2. 累计违约率超过初始起算日的未偿还贷款本金总额的 2.4%；
3. 持续购买准备金余额（在此支付日进行支付后）连续三个支付日总额超过初始起算日的未偿还贷款本金总额的 15%；
4. 持续购买准备金金额（在该支付日按照信托合同附件十所列的强制执行前支付顺序支付 1 至 5 项到期应付金额后）低于必备持续购买准备金金额（“不足差额”）；且此不足差额超过其对回收期必备的持续购买准备金金额的 20%；或
5. 发起机构不再是梅赛德斯-奔驰集团股份有限公司或其继任人的关联方。

强制执行前支付顺序

在发生强制执行事件之前，发行人将根据强制执行前支付顺序在每个支付日分派可分配额。

强制执行后支付顺序

在发生强制执行事件之后，受托机构将根据强制执行后支付顺序在每个支付日就清偿证券持有人和发行人的其他债权人的权利主张分派可分配额。

认购

主承销商和各联席主承销商将根据承销协议中规定的一定条件在发行日向发行人认购优先级证券。

交易

将向中国人民银行申请在全国银行间债券市场交易 A 级证券。次级证券不进行交易。

评级

A 级证券预期被中债资信评为 AAA_{SF} 级，被标普信评为 AAA_{SPC(SF)} 级。

评级机构不会对次级证券做出评级。

管辖法律

证券将受中华人民共和国（“中国”）法律管辖。

(三) 簿记建档场所安排及场所具体地址

优先级证券采用簿记建档方式发行。

优先级证券的票面利率将以簿记建档方式确定。

此次簿记发行，发行人选择招商证券（作为簿记管理人）牵头负责簿记建档工作，并在招商证券设立的专用簿记室统一进行簿记建档。本次簿记发行的簿记室所在地为北京市西城区月坛南街1号院3号楼17层。

招商证券和各联席主承销商在发行业务和投资交易业务之间设立防火墙，实现业务流程和人员设置的有效分离。招商证券专用簿记室的物理空间满足簿记建档工作需要，且与其他业务区域保持相对独立，符合安全保密要求。

四、 风险自留信息

在发行日，奔驰汽车金融计划持有 100%的次级证券，其规模不低于本期证券发行规模的 5%。与 100%的次级证券相关联的经济风险由奔驰汽车金融承担。持有次级证券的期限将不低于次级证券的存续期限。

第六章 中介机构意见

一、 尽职调查意见及法律意见摘要

(一) 尽职调查意见

第一部分 前言

北京市奋迅律师事务所作为奔驰汽车金融的项目律师(“奋迅”),本法律尽职调查报告列示了奋迅关于速利银丰中国 2026 年第一期个人汽车抵押贷款支持证券项目(“本项目”)的基础资产中的抽样贷款(定义见下文)的调查结果。

报告在以下材料和信息的基础上作成:1. 奔驰汽车金融于 2025 年 12 月 29 日、2026 年 1 月 7 日及 2026 年 1 月 9 日通过电子邮件及现场查阅方式向奋迅提供的各项文件,这些文件系根据奋迅的法律尽职调查清单以及奋迅在审阅文件过程中所提出的口头和书面请求而提供;以及代表奔驰汽车金融的奔驰汽车金融工作人员(由奔驰汽车金融指定)于 2026 年 1 月 7 日及 2026 年 1 月 9 日通过电子邮件向奋迅提供的书面答复。报告仅就本项目向奔驰汽车金融作出,未经奋迅事先书面同意,任何其他一方不得依赖报告或出于任何其他目的依赖报告。报告基于以下假设:

1. 所有提供给奋迅的文件复印件、电子扫描件与其原件是一致的;并且原件的签名和盖章均是真实的;
2. 奋迅所访谈的奔驰汽车金融工作人员均是适格的,并且其在回答奋迅的提问时得到了授权;及
3. 提供给奋迅的文件没有在随后进行修改,所有这些文件与提交给奋迅审阅的格式一致,保持完全的效力,且没有向奋迅隐瞒任何其他相关文件或信息。

第二部分 审查和分析

抽样贷款

鉴于本项目信托财产涉及的汽车贷款笔数较多,因此,法律尽职调查采用随机进行抽样审查的方式进行。奋迅共审查了渣打银行(中国)有限公司(作为本项目财务顾问)按随机方式抽查的 80 笔贷款(以下合称“**抽样贷款**”,对应系统编号见本报告附表)的档案。

调查结果

1. 本项目信托财产涉及的汽车贷款属于零售贷款产品。奔驰汽车金融针对汽车贷款的申请、审批、发放和管理制定了特别的政策、流程和指引。奔驰汽车金融也形成了标准的抵押贷款合同模板,这些模板包括汽车贷款抵押合同、贷款合同和抵押合同(以下合称“**抽样贷款合同**”)。
2. 抽样贷款中,全部抽样贷款合同均为汽车贷款抵押合同,汽车贷款抵押合同存在第 30 版、第 32 版、第 34 版、第 35 版、第 36 版、第 37 版、第 39 版、第 40 版、第 41 版、第 42 版等版本。部分抽样贷款合同含有第三方保证。抽样贷款合同均经借款人(抵押人)和奔驰汽车金融合法有效签署。如有保证人的,则保证人均以保证人身份合法有效签署抽样贷款合同。
3. 根据抽样贷款合同的约定,奔驰汽车金融有权将其在贷款合同项下的权利予以转让,而无需取得借款人、抵押人或保证人的事先同意。
4. 贷款发放方式为贷款人受托支付方式,具体包括奔驰汽车金融将贷款直接划入经销商账户的方式及与经销商进行债权债务抵销的方式。
5. 在这 80 份抽样贷款合同中,部分合同含有共同抵押人(即共同借款人也同时作为共同抵押人),但车辆登记证上记载的机动车所有人仅为共同抵押人中的其中一人。

6. 就全部抽样贷款而言，实质上符合本项目针对信托财产所设定的合格标准中有关法律事项的标准。
7. 截至 2025 年 11 月 30 日，全部抽样贷款对应的车辆抵押登记均已办理完毕，登记的第一顺位抵押权人为奔驰汽车金融。

法律分析

共同抵押人

当共同抵押人共同享有抵押物的所有权时，共同抵押人共同签署的抵押借款合同合法有效。当共同抵押人之一单独享有抵押物的所有权时，对抵押物不享有所有权的共同抵押人可能违背其向贷款人作出的、其同样对抵押物享有合法、有效与完整的所有权的陈述与保证。尽管如此，由于共同抵押人必然包括抵押物的所有权人，其作为抵押人订立抵押借款合同，抵押权自抵押借款合同生效时设立，并且已办理了机动车抵押登记，该等抵押权具有对抗善意第三人的效力。故抵押借款合同经合法享有抵押物所有权的抵押人合法有效签署，相关抵押权合法有效设立，即便个别共同抵押人对抵押物不享有所有权，奋迅认为这并不会对抵押借款合同的有效性或奔驰汽车金融享有的抵押权产生不利影响。

(二) 法律意见摘要

根据《中华人民共和国民法典》（以下简称“《民法典》”）及其相关司法解释、《中华人民共和国破产法》、《中华人民共和国信托法》（以下简称“《信托法》”）、《信贷资产证券化试点管理办法》、《金融机构信贷资产证券化试点监督管理办法》、《关于进一步扩大信贷资产证券化试点有关事项的通知》、《关于信贷资产证券化备案登记工作流程的通知》以及《中国银保监会办公厅关于银行业金融机构信贷资产证券化信息登记有关事项的通知》、《银行业信贷资产登记流转中心有限公司信贷资产证券化信息登记业务规则》等法律法规的规定，审查了我们认为有必要审查的法律文件，其中包括但不限于：

1. 银监会于 2004 年 11 月 26 日向奔驰汽车金融出具的《中国银行业监督管理委员会关于批准戴姆勒—克雷斯勒股份有限公司筹建戴姆勒—克雷斯勒汽车金融（中国）有限公司的函》；
2. 银监会于 2005 年 8 月 27 日向奔驰汽车金融出具的开业批复；
3. 北京银监局于 2008 年 3 月 13 日向奔驰汽车金融出具的《北京银监局关于戴姆勒—克雷斯勒汽车金融（中国）有限公司更名的批复》；
4. 北京银监局于 2009 年 1 月 5 日向奔驰汽车金融出具的《北京银监局关于同意梅赛德斯-奔驰汽车金融有限公司增加注册资本的批复》；
5. 北京银监局于 2010 年 7 月 5 日向奔驰汽车金融出具的《北京银监局关于同意梅赛德斯-奔驰汽车金融有限公司增加注册资本的批复》；
6. 北京银监局于 2011 年 4 月 28 日向奔驰汽车金融出具的《北京银监局关于同意梅赛德斯-奔驰汽车金融有限公司增加注册资本的批复》；
7. 北京银监局于 2012 年 8 月 13 日向奔驰汽车金融出具的《北京银监局关于梅赛德斯-奔驰汽车金融有限公司变更注册资本和修改公司章程的批复》；
8. 北京银监局于 2015 年 5 月 19 日向奔驰汽车金融出具的《北京银监局关于梅赛德斯-奔驰汽车金融有限公司增加注册资本、调整股权结构及修改公司章程的批复》；
9. 北京银监局于 2018 年 10 月 17 日向奔驰汽车金融出具的《北京银监局关于梅赛德斯-奔驰汽车金融有限公司变更注册资本的批复》；

10. 北京市朝阳区市场监督管理局于 2025 年 1 月 9 日向奔驰汽车金融颁发的《营业执照》（统一社会信用代码：911100006349463595）；
11. 金融监管总局北京监管局于 2024 年 10 月 22 日向奔驰汽车金融颁发的《中华人民共和国金融许可证》（机构编码：N0003H211000001）；
12. 奔驰汽车金融现行有效的章程（2025 年第十八次修订）；
13. 奔驰汽车金融公司股东会于 2024 年 6 月 6 日及 2026 年 2 月 9 日通过的与资产支持证券发行有关的决议；
14. 奔驰汽车金融公司董事会于 2023 年 6 月 6 日及 2026 年 1 月 29 日通过的与资产支持证券发行有关的决议；
15. 北京银监局于 2015 年 11 月 13 日向奔驰汽车金融出具的《北京银监局关于梅赛德斯-奔驰汽车金融有限公司开办资产证券化业务资格的批复》；
16. 北京市市场监督管理局于 2021 年 4 月 26 日向外贸信托颁发的《营业执照》（统一社会信用代码：91110000100006653M）；
17. 北京银保监局于 2026 年 2 月 6 日向外贸信托颁发的《中华人民共和国金融许可证》（机构编码：K0003H211000001）；
18. 银监会于 2006 年 12 月 8 日向外贸信托颁发的批准其获得特定目的信托受托机构资格的批复；
19. 外贸信托 2023 年和 2024 年的审计报告；
20. 北京市西城区市场监督管理局于 2025 年 6 月 12 日向邮储银行北京分行颁发的《营业执照》（统一社会信用代码：911101056699201757）；
21. 金融监管总局北京监管局于 2024 年 12 月 5 日向邮储银行北京分行颁发的《中华人民共和国金融许可证》（机构编码：B0018B211000001）；
22. 深圳市市场监督管理局于 2020 年 12 月 24 日向招商证券颁发的《营业执照》（统一社会信用代码：91440300192238549B）；
23. 中国证券监督管理委员会于 2022 年 10 月 26 日向招商证券颁发的《中华人民共和国经营证券期货业务许可证》；
24. 上海市市场监督管理局于 2024 年 9 月 2 日向渣打银行颁发的《营业执照》（统一社会信用代码：913100007989619932）；
25. 金融监督管理总局于 2023 年 9 月 25 日向渣打银行颁发的《中华人民共和国金融许可证》（机构编码：B0048H131000001）；
26. 上海市市场监督管理局于 2025 年 10 月 14 日向三菱日联银行颁发的《营业执照》（统一社会信用代码：91310000664339541Q）；
27. 金融监管总局上海监管局于 2025 年 6 月 12 日向三菱日联银行颁发的《中华人民共和国金融许可证》（机构编码：B0288H231000001）；
28. 上海市市场监督管理局于 2024 年 4 月 28 日向三井住友银行颁发的《营业执照》（统一社会信用代码：91310000687334743W）；

29. 金融监管总局上海监管局于 2024 年 3 月 22 日向三井住友银行颁发的《中华人民共和国金融许可证》（机构编码：B1012H231000001）；
30. 人民银行于 2024 年 8 月 23 日向奔驰汽车金融与外贸信托出具的《中国人民银行准予行政许可决定书》（银许准予决字[2024]第 125 号）；
31. 银登中心于 2026 年 3 月 13 日向奔驰汽车金融与外贸信托出具的产品信息登记编号为 A2026000009 的《信贷资产证券化信息登记编码发放通知书》；及
32. 各方已签署的《信托合同》、《主定义及共同条款合同》、《资金保管合同》、《服务合同》、《发行说明书》、《收费函》和《承销协议》（以下统称“交易文件”）。

基于上述，受限于奋迅在其法律意见书中的陈述、保证与声明，奋迅出具法律意见如下：

1. 关于本次发行的主要交易主体

- (1) 经奋迅核查，奔驰汽车金融系在中国境内依法设立并具有经营贷款业务资格的金融机构；为签署、交付和履行其为一方当事人的交易文件，奔驰汽车金融已依据其章程取得了全部必要的内部授权。奔驰汽车金融签署其为一方当事人的交易文件、履行其在该等交易文件项下的义务不违反其章程及任何中国法律法规的规定；其签署的交易文件约定的生效条件（如有）全部满足后，该等交易文件对其具有法律约束力，该等交易文件的相关各方可以按照交易文件的约定要求其履行合同义务。
- (2) 经奋迅核查，外贸信托系在中国境内依法设立并有效存续的信托公司，已获得金融监管总局的批准，具备担任特定目的信托受托机构的资格，且具备签署、履行其为一方当事人的交易文件的资格。外贸信托签署其为一方当事人的交易文件、履行该等交易文件项下的义务不违反任何中国法律法规的规定；其签署的交易文件约定的生效条件（如有）全部满足后，该等交易文件对其具有法律约束力，该等交易文件的相关各方可以按照交易文件的约定要求其履行合同义务。
- (3) 经奋迅核查，邮储银行北京分行系在中国境内依法设立并有效存续的商业银行分支机构，具备签署、履行其为一方当事人的交易文件的资格，邮储银行北京分行签署其为一方当事人的交易文件不违反任何中国法律法规的规定；其签署的交易文件约定的生效条件（如有）全部满足后，该等交易文件对其具有法律约束力，该等交易文件的相关各方可以按照交易文件的约定要求其履行合同义务。
- (4) 经奋迅核查，招商证券系在中国境内依法设立并有效存续的股份有限公司，具备签署、履行其为一方当事人的交易文件的资格，招商证券签署其为一方的交易文件及履行其在该等交易文件项下的义务不违反中国法律法规的规定；其签署的交易文件约定的生效条件（如有）全部满足后，该等交易文件对其具有法律约束力，该等交易文件的相关各方可以按照交易文件的约定要求其履行合同义务。
- (5) 经奋迅核查，渣打银行系在中国境内依法设立并有效存续的商业银行，具备签署、履行其为一方当事人的交易文件的资格，渣打银行签署其为一方的交易文件及履行其在该等交易文件项下的义务不违反中国法律法规的规定；其签署的交易文件约定的生效条件（如有）全部满足后，该等交易文件对其具有法律约束力，该等交易文件的相关各方可以按照交易文件的约定要求其履行合同义务。
- (6) 经奋迅核查，三菱日联银行系在中国境内依法设立并有效存续的商业银行，具备签署、履行其为一方当事人的交易文件的资格，三菱日联银行签署其为一方的交易文件及履行其在该

该等交易文件项下的义务不违反中国法律法规的规定；其签署的交易文件约定的生效条件（如有）全部满足后，该等交易文件对其具有法律约束力，该等交易文件的相关各方可以按照交易文件的约定要求其履行合同义务。

- (7) 经奋迅核查，三井住友银行系在中国境内依法设立并有效存续的商业银行，具备签署、履行其为一方当事人的交易文件的资格，三井住友银行签署其为一方的交易文件及履行其在该等交易文件项下的义务不违反中国法律法规的规定；其签署的交易文件约定的生效条件（如有）全部满足后，该等交易文件对其具有法律约束力，该等交易文件的相关各方可以按照交易文件的约定要求其履行合同义务。
2. 经奋迅核查及根据《信托合同》中的陈述和保证条款，抽样贷款资产的债权人为奔驰汽车金融，符合《信托合同》设定的信托财产的合格标准，可以依法设立信托。
3. 根据《信托法》第十五条的规定，奔驰汽车金融根据《信托合同》将信托财产信托给外贸信托后，该信托财产将不再是奔驰汽车金融的财产，而成为信托财产。在持续购买期内，对于奔驰汽车金融根据《信托合同》第2.1条提交的要约中所列的符合合格标准的持续购买汽车贷款，在外贸信托接受要约后，该等持续购买汽车贷款及附属担保权益应被视为已转让给外贸信托，持续购买完成后，该等持续购买汽车贷款将不再是奔驰汽车金融的财产，而成为信托财产。如果在信托有效设立后，奔驰汽车金融依法解散、被依法撤销、被宣告破产，在奔驰汽车金融不是信托的唯一受益人的情形下，信托财产不作为其破产财产。如果奔驰汽车金融是信托的唯一受益人，信托终止，信托财产作为其破产财产。
4. 本次发行完成后，资产支持证券仅代表信托受益权的相应份额，不代表奔驰汽车金融或外贸信托对资产支持证券持有人的负债。奔驰汽车金融作为发起机构和贷款服务机构，除了承担其为一方当事人的交易文件中所承诺的义务和责任外，不对资产支持证券持有人可能产生的损失承担义务和责任。但如果外贸信托出现过失、欺诈、故意的不当行为或违反交易文件项下的义务，资产支持证券持有人可对其提起诉讼或仲裁。
5. 根据《信托法》第十六条的规定，奔驰汽车金融将信托财产信托给外贸信托后，信托财产不属于外贸信托的破产财产。如果外贸信托进入破产程序，资产支持证券持有人将不受外贸信托破产债权人的影响而继续享有信托项下的信托收益。
6. 奔驰汽车金融将信托财产信托予外贸信托或将持续购买汽车贷款转让予外贸信托后，信托财产或持续购买汽车贷款的权利人从奔驰汽车金融变更为外贸信托。如果奔驰汽车金融在信托设立后未将信托财产已经信托予外贸信托的事实通知给借款人，或在持续购买日后未将持续购买汽车贷款转让予外贸信托的事实通知给借款人，则可能会出现有的借款人根据《民法典》第五百四十六条的规定，主张债权转让不对其产生效力的情形。但是未通知借款人并不影响速利银丰中国2026年第一期个人汽车抵押贷款支持证券信托合法取得信托财产或持续购买汽车贷款；在贷款服务机构（或在贷款服务机构未履行其通知义务的情况下，贷款服务机构的继任机构（如有））或受托机构（视情况而定）根据《信托合同》第8.4条以及《信托合同》附件三所列格式向借款人发出权利完善通知后，相关信托财产信托予外贸信托以及相关持续购买汽车贷款转让予外贸信托的行为将对对应借款人发生效力。此外，就奔驰汽车金融将信托财产信托予外贸信托或将持续购买汽车贷款转让予外贸信托之事项，暂未在中国人民银行征信中心动产融资统一登记公示系统办理应收账款转让登记手续。
7. 《民法典》第四百零七条规定：“抵押权不得与债权分离而单独转让或者作为其他债权的担保。债权转让的，担保该债权的抵押权一并转让，但是法律另有规定或者当事人另有约定的除外。”第四百二十一条规定：“最高额抵押担保的债权确定前，部分债权转让的，最高额抵押权不得转让，但是当事人另有约定的除外。”根据奋迅律师的尽职调查，奔驰汽车金融提供的抽样贷款对

应的《汽车贷款抵押合同》中不存在禁止抵押权随着债权一并转让的限制，且奔驰汽车金融为本次发行提供的信托财产当中也不存在最高额抵押的情况。因此，奋迅律师认为，奔驰汽车金融在向外贸信托交付信托财产时，相关的车辆抵押权同时转让给外贸信托。

8. 根据奋迅律师的尽职调查，奔驰汽车金融提供的抽样贷款对应的车辆抵押登记均已办理完毕，登记的第一顺位抵押权人为奔驰汽车金融。《民法典》第五百四十七条规定：“债权人转让债权的，受让人取得与债权有关的从权利，但是该从权利专属于债权人自身的除外。受让人取得从权利不因该从权利未办理转移登记手续或者未转移占有而受到影响。”因此，奔驰汽车金融在向外贸信托交付信托财产时，即使相关的车辆抵押权转移登记手续并未办理，该等车辆抵押权仍同时转让给外贸信托。为进一步缓释相关车辆抵押权转移登记手续未办理的法律风险，外贸信托与奔驰汽车金融签署《服务合同》，任命奔驰汽车金融作为全部委托汽车贷款和贷款担保的贷款服务机构及其合法代理人，来服务、收取和管理该等委托汽车贷款及贷款担保，并按照贷款服务机构的信贷和回收款政策代表外贸信托向债务人收取回收款，并以处理该等委托汽车贷款及贷款担保之外的其他贷款和担保的相同方式、同等审慎度和勤勉度来履行所有相关职责。
9. 本次发行待完成人民银行的备案。
10. 关于本次发行的交易文件
 - (1) 经奋迅核查，与本次发行相关的交易文件均符合法律法规的要求。
 - (2) 经奋迅核查，与本次发行相关的交易文件均载明了适用法律法规要求应当载明的必要事项，其内容均不违反适用法律法规的强制性规定。

二、 交易概况与会计意见摘要

普华永道中天会计师事务所(特殊普通合伙)(以下简称“普华永道”)接受梅赛德斯-奔驰汽车金融有限公司(以下简称“奔驰汽车金融”，“委托人”或“发起机构”)的委托，针对奔驰汽车金融拟在全国银行间债券市场发起的速利银丰中国 2026 年第一期个人汽车抵押贷款支持证券信托项目(以下简称“信贷资产证券化交易”)，对奔驰汽车金融拟定的信贷资产转让时点的会计处理原则，提供会计评论意见书。

目的

普华永道的会计评论意见书是根据中国人民银行和中国银行业监督管理委员会(以下简称“银监会”，现已变更为国家金融监督管理总局)2005 年联合发布的《信贷资产证券化试点管理办法》(以下简称“管理办法”)及银行业信贷资产登记流转中心(以下简称“银登中心”)2021 年发布的《信贷资产证券化信息登记业务操作指南》，为信贷资产证券化交易而出具，仅供收录于向中国人民银行报送的申报文件及向银登中心报送的登记文件中，而非任何其他用途。

依据

普华永道依照中华人民共和国财政部(以下简称“财政部”)2017 年颁布的《企业会计准则第 23 号—金融资产转移》(以下简称“《企业会计准则第 23 号》”)及 2014 年颁布的《企业会计准则第 33 号—合并财务报表》(以下简称“《企业会计准则第 33 号》”)，与前述《企业会计准则第 23 号》统称“会计准则”)的规定，针对奔驰汽车金融拟定的信贷资产证券化交易中信贷资产转让时点的会计处理原则，出具会计评论意见书。

责任

奔驰汽车金融负责妥善保存和提供与本业务有关的全部记录、文件和普华永道所需的其他信息，并确保所提供资料的真实性、准确性、完整性和有效性，无隐瞒、虚假和重大遗漏之处，及提供的这些文件和

材料的副本、纸质或电子版本的复印件或扫描件与其正本或原件一致。奔驰汽车金融负责按照账簿和记录编制基础资产池信贷资产信息，监控相关的内部控制及确保普华永道能够不受限制地接触所有与本业务有关的记录、文件和信息。

委托设立信托并向中国对外经济贸易信托有限公司(以下简称“外贸信托”)真实转让奔驰汽车金融信贷资产，为真实交易恰当运用适用的会计政策是奔驰汽车金融管理层的责任。奔驰汽车金融应任命适当的管理人员负责所有管理层职责和管理层决策，评估并决定是否采纳普华永道提供的建议、实施所采纳的建议方案、承担使用本服务或服务成果所达成的结果。

普华永道的责任是根据管理办法的要求，依照会计准则，针对奔驰汽车金融信贷资产证券化交易信贷资产转让时点的会计处理原则，出具会计评论意见书。普华永道以奔驰汽车金融提供的信息为基础提供服务。普华永道未接受委托，没有责任参与拟实施交易架构的设定，普华永道也将不会承担任何奔驰汽车金融管理层的职能，或代为作出任何管理层决策。普华永道对所述特定交易恰当地运用会计准则的判断，仅仅基于下文所述的提供给普华永道的事实、条件、假设和拟实施的交易架构。如果这些事实、条件、假设和拟实施的交易架构和提供给普华永道的相关信息不一致，普华永道的评论意见可能改变。为此，奔驰汽车金融有责任通知普华永道任何有关本报告所描述的事实、条件、假设和拟实施的交易架构的改变。进行本服务的时候，普华永道的工作不是根据相关注册会计师协会发布的专业准则而执行的审计或其他鉴证工作。所以普华永道对普华永道的工作或依赖的信息不提供审计意见、认证或其他形式的鉴证意见。

管理层对会计处理的意见

奔驰汽车金融将在其合并财务报表中对“速利银丰中国 2026 年第一期个人汽车抵押贷款支持证券信托”进行合并；奔驰汽车金融连同其合并的特定目的的信托，将不终止确认汽车抵押贷款债权资产，并对特定目的信托发行的资产支持证券在合并报表中确认为一项新的负债。

管理层的分析

根据拟实施交易的架构，特定目的信托是奔驰汽车金融委托外贸信托，为实现奔驰汽车金融已转让汽车抵押贷款债权资产与其自身的破产风险相隔离为目的进行资产证券化交易而设立的。奔驰汽车金融作为本交易的贷款服务机构，依照《服务合同》的约定处置违约贷款及相关的抵押物品，对解决发生违约的贷款拥有决定权。因此，奔驰汽车金融对其委托外贸信托设立的特殊目的信托拥有控制的权力，并通过持有全部次级资产支持证券和作为资产服务机构获取服务报酬以及获得信托终止时特定目的信托的全部剩余现金权益而享有可变回报，并且有能力运用对特殊目的信托的权力影响其回报金额。

根据企业会计准则第 33 号准则的相关规定，奔驰汽车金融控制速利银丰中国 2026 年第一期个人汽车抵押贷款资产支持证券信托，因而在编制合并财务报表时，合并特定目的信托的财务状况和经营成果。

由于奔驰汽车金融对特殊目的信托进行了合并，在合并层面上，奔驰汽车金融实质上仍然保留了收取现金流的合同权利，所以不适用企业会计准则第 23 号准则第六条第(一)款所规定的情形，即“企业将收取金融资产现金流量的合同权利转移给其他方”。奔驰汽车金融在资产证券化交易中设置了一般准备金账户，为交易提供流动性支持，且在持续购买期内，持续购买准备金金额被用来支付持续委托汽车贷款的持续购买转让对价，因此不满足企业会计准则第 23 号准则第六条第(二)款第 1 项的要求，即“企业只有从该金融资产收到对等的现金流量时，才有义务将其支付给最终收款方。”和第 3 项的要求，即“企业有义务将代表最终收款方收取的所有现金流量及时划转给最终收款方，且无重大延误”。

根据企业会计准则第 23 号准则的相关规定，奔驰汽车金融连同其合并的特定目的的信托，不满足终止确认金融资产的条件，将不终止确认相关基础资产，而是对特定目的信托发行的资产支持证券在合并报表中确认为一项新的负债。

普华永道的评论总结概要

基于普华永道对有关拟实施交易描述的阅读和相关会计准则的理解，普华永道对奔驰汽车金融拟定的会计处理原则没有异议，即，奔驰汽车金融将在其合并财务报表中对“速利银丰中国 2026 年第一期个人汽车抵押贷款支持证券信托”进行合并；奔驰汽车金融连同其合并的特定目的的信托，将不终止确认委托给外贸信托的汽车抵押贷款债权资产，并对特定目的信托发行的资产支持证券在合并报表中确认为一项新的负债。

对奔驰汽车金融拟定会计处理原则的评论所依据的因素和普华永道对奔驰汽车金融拟定会计处理原则的评论，已经包含在普华永道为奔驰汽车金融出具的会计评论意见书中。

会计评论意见书的使用

会计评论意见书仅针对本次信贷资产证券化交易而出具，普华永道理解并在此同意奔驰汽车金融将此报告提供给中国人民银行和银登中心。除此以外，未经普华永道事先书面许可，本报告及其全部或部分内容不得向任何第三方分发或转述。

此外，普华永道特此声明，普华永道不就本报告内容对任何第三方承担任何义务和责任，也不向任何第三方承担因本报告所引起的或与本报告有关的任何责任或义务。

会计评论意见书概要的使用

会计评论意见书概要仅针对奔驰汽车金融拟在全国银行间债券市场发起的速利银丰中国 2026 年第一期个人汽车抵押贷款支持证券信托产品而向奔驰汽车金融提供，供奔驰汽车金融收录于奔驰汽车金融拟在全国银行间债券市场发起的速利银丰中国 2026 年第一期个人汽车抵押贷款支持证券信托产品发行说明书相关章节披露之用。本概要不得用于上述目的之外的用途。普华永道不会就本概要的内容向任何第三方承担任何责任。

三、信用评级机构的假设与分析摘要及税务意见摘要

(一) 中债资信评估有限责任公司 - 假设与分析摘要

1. 评级观点

基础资产信用质量：本期项目入池资产为汽车抵押贷款，就初始入池贷款而言，加权平均合同期限较长，初始贷款价值比较高，收入债务比较高。抵押车辆均为新车，其中附加贷款占比 0.52%，商用车辆贷款占比 1.38%。根据中债资信信用风险模型，资产池 AAAsf 目标违约比率（TDR）为 11.61%。整体看，初始基础资产信用质量较好。此外，本期项目设置了持续购买资产的合格标准，但新购买资产的信用质量仍具有一定不确定性。

发起机构：截至 2025 年 09 月，梅赛德斯-奔驰汽车金融有限公司（以下简称“奔驰汽车金融”）存量零售信贷资产 603.53 亿元，零售贷款不良率为 0.24%，其中附加贷款占比 3.18%，商用车辆贷款占比 1.78%。在中债资信主体评分体系下，奔驰汽车金融的综合经营能力、业务管理能力、持续稳定能力很强。

历史数据：中债资信根据奔驰汽车金融提供的 136 个静态样本池，逐期计算出各样本池逾期 30 天以上累计违约率，并与全市场已发行车贷 ABS 发起机构公开历史数据进行对比，发起机构各静态池实际表现 12 期和 24 期平均累计违约率分别为 0.18% 和 0.43%。

信用增级措施与交易结构：优先级/次级结构、超额担保（包括收益补充超额担保）及准备金账户等信用增级措施为优先级证券提供了信用支撑。本期项目设置持续购买交易结构，一定程度解决了基础资产和证券之间的期限错配问题。折价持续购买标的资产的机制，能累积形成一定的超额担保，为证券的偿付提供额外的信用支持。

根据组合信用风险量化分析和现金流压力测试模型的测算结果，并结合交易结构风险、主要参与机构尽职能力、法律风险等评级要素的定性分析，中债资信确定本期证券的评级结果为：A 级资产支持证券的信用等级为 AAA_{sf}，次级资产支持证券未予评级。

2. 优势

初始基础资产信用质量较好。本期证券初始入池资产前十大借款人未偿本金余额占比 0.57%，借款人最大地区（广东省）贷款占比 11.68%，最大品牌（Mercedes-Benz）贷款占比 100.00%，初始基础资产整体集中风险较低。初始入池资产借款人平均年龄为 38.83 岁，该年龄段借款人一般收入较为稳定，还款意愿较强，加权平均收入债务比为 6.72，处于较高水平；加权平均初始贷款价值比为 75.95%，处于较高水平。整体来看，初始基础资产信用质量较好。

优先级/次级结构以及超额担保（包括收益补充超额担保）为优先级证券提供了一定的信用支持。在证券发行时，由次级和超额担保为 A 级证券提供的信用支持相当于初始起算日未偿本金的 13.04%。其中，收益补充超额担保是指回收期末资产池未偿本金余额超出资产池现值的部分，以支持资产端利息收入足以覆盖证券端息费等支出。

准备金账户一定程度上缓解了流动性风险。本期证券设立了一般准备金账户，规定发起机构应当于发行日，向一般准备金账户存入一笔等同于首个初始起算日的调整后的资产池余额的 1.00%（约 3,392.36 万元）的金额，以用于防范交易文件项下与税款、费用和优先级证券的利息存在的潜在流动性风险，为 A 级证券提供了信用支持。

折价持续购买标的资产的机制，能累积形成一定的超额担保，为证券的偿付提供额外的信用支持。持续购买资产转让对价，相当于相应的持续购买初始起算日的持续购买汽车贷款的未偿还贷款本金总额扣除相应的超额担保金额（包括收益补充超额担保金额）的金额，这样的折价购买机制能够累积形成一定的超额担保，为证券的偿付提供额外的信用支持。

本期证券的交易结构风险较低。本期证券设置的抵销风险、混同风险、后备贷款服务机构缺位风险、流动性风险及法律风险的缓释措施能相对降低交易结构风险。

3. 关注

静态样本池与基础资产池某些特征和所经历的宏观环境可能存在差异，违约分布参数的估计可能存在一定误差。静态池样本与拟证券化资产池所经历的宏观经济形势的差异，可能会导致推算出的基础资产池预期违约分布存在一定的误差。中债资信已根据资产池与静态样本池之间的特征差异对参数进行了相应的调整。

初始入池资产长合同期限贷款占比较高，加权平均剩余期限较长，基础资产池未来信用表现受未来经济形势影响不确定性较大。初始入池资产的加权平均合同期限为 56.20 个月，其中 3 年期以上长合同期限贷款占比为 85.80%，而中债资信构建的静态样本池中长合同期限贷款占比为 14.61%，静态池与资产池合同期限特征存在较大差异。并且初始入池资产的加权平均剩余期限为 45.51 个月，易受宏观经济变化影响，未来不确定性较大。中债资信在信用风险模型中已将此风险因素加以考虑。

本期证券未办理抵押权转让变更登记。本期证券规定，在信托生效日并不办理抵押权转让变更登记手续，而由发起机构在有管辖权的政府机构登记部门继续登记为名义上的抵押权人。本期证券交易文件规定，若发生无法对抗善意第三人的，则委托机构有义务而受托机构有权要求委托机构收购相应的贷款，在一定程度上缓释了未办理转让变更登记可能带来的风险。

持续购买的模式以及发起机构遴选资产的标准和能力均会对资产池未来表现带来一定的不确定性。本期证券采用持续购买的交易结构，标的资产合格标准虽然能在一定程度上保证未来基础资产的特征和信用基础的稳定性，但其实际信用表现相对静态资产池而言仍具有一定的不确定性。

宏观经济在政策持续发力和新旧动能加速转换的背景下，将保持长期稳中向好的势头，但仍需关注外部环境变化与宏观行业因素对信用风险的影响。2025年，我国经济顶压前行、向新向优发展，新兴产业对宏观经济的带动作用愈发明显。展望未来，我国经济长期向好的支撑条件和基本趋势没有改变。短期内，综合各方面因素，预计2026年宏观经济将在保持量的合理增长的同时，实现经济结构的持续优化与发展质量的有效提升。但仍需关注居民实际可支配收入恢复缓慢、汽车金融公司之间以及与商业银行的竞争加剧、基础资产特征变化以及特殊类型贷款增加等因素带来的信用风险上升。中债资信在模型中已将此风险因素加以考虑。

（二）标普信用评级（中国）有限公司 - 假设与分析摘要

1. 评级观点

标普信用评级（中国）有限公司（以下简称“标普信评”）评定“速利银丰中国2026年第一期个人汽车抵押贷款支持证券”项下A级资产支持证券（以下简称“A级证券”）的预期信用等级为AAA_{spc(sf)}。

标普信评给予的上述信用等级主要反映了如下因素：

基础资产信用质量：标普信评综合考虑发起机构的运营模式、风险管理能力和历史经验，静态池和动态池的历史数据表现，以及资产池信用特征等因素，同时标普信评也应用前瞻性分析方法对预期基准假设加以优化调整。标普信评预计本期交易的基准违约率为1.00%，基准回收率为15.00%；资产池在AAA_{spc(sf)}级别压力情景下的违约率为5.50%，回收率为7.50%。

现金流和交易结构：通过现金流分析和压力测试，标普信评预计本期交易在当前证券级别、交易结构及相关假设下，A级证券仍能够按时足额偿付本息。标普信评对本期交易分析和加权的参数包括违约率、违约时间分布、损失率、回收率、回收时间、早偿率、各项支出及偿付顺序等。标普信评增信缓冲最终测算结果大于8%。

运营和管理风险：本期交易的贷款服务机构梅赛德斯-奔驰汽车金融有限公司（以下简称“奔驰汽车金融”）通常采取直接借记卡扣款的方式进行还款回收，一定程度上能够减轻运营风险。虽然本期交易中并未指定后备贷款服务机构，但一般准备金金额的设置能够为交易提供流动性支持。标普信评认为本期交易参与方经验丰富，具备履行其相应职责的能力。

交易对手风险：标普信评在评估交易对手风险时考虑了资金保管机构风险、偿付中断风险和混同风险等因素。标普信评认为目前的交易安排能够缓释相关交易对手风险。

法律和监管风险：标普信评认为本期信托的法律结构符合资产证券化对真实出售与破产隔离的要求。本期交易存在未通知借款人、因未办理抵押权变更登记而无法对抗第三人的风险及其他法律风险，但现有的交易安排可有效缓释上述风险。

2. 优势

- （1）次级证券、超额担保及收益补充超额担保金额为A级证券提供了13.04%的信用增级。经过标普信评测算，目前本期交易具备足够的增信缓冲。
- （2）初始资产池整体情况较好。截至初始起算日，入池资产达18,489笔，单笔贷款平均未偿本金余额约为18.66万元，前十大借款人占比约0.57%，借款人地区遍布于31个省、自治区和直辖市，资产池加权平均账龄10.69个月。整体而言，入池资产集中度风险较低且信用特征良好。
- （3）流动性风险缓释。本期交易中发起机构提供初始现金储备（一般准备金必备金额），为A级证券利息支付提供了流动性支持。
- （4）奔驰汽车金融作为发起机构和贷款服务机构在车贷ABS领域经验丰富。

3. 关注

- (1) 中国汽车金融行业的运营历史相对较短，汽车抵押贷款的历史表现数据未经历完整信贷周期。
- (2) 本期交易采用持续购买机制，基于目前的合格标准及触发条件设置，在持续购买期间买入新增资产可能致使资产池的构成和特征发生变化，给资产池信用表现及现金流带来不确定性。
- (3) 本期交易存在一定资金保管机构风险、偿付中断风险以及混同风险。
- (4) 本期交易可能存在未通知借款人以及未办理抵押权变更登记而无法对抗第三人的风险。

(三) 税务意见摘要

本税务意见书概要仅供速利银丰中国 2026 年第一期个人汽车抵押贷款支持证券信托项目使用，其他的任何个人或公司不应依赖本税务意见。本税务意见书概要也不构成对投资者的法律或税务建议，不涉及投资速利银丰中国 2026 年第一期个人汽车抵押贷款支持证券可能出现的税务后果。

本税务意见书概要基于奔驰汽车金融将其合法拥有的，具有可预见现金流的信贷资产信托予外贸信托，设立信托计划作为特殊目的载体，以持有、管理、服务及处分信托资产，为证券持有人收取源自信托资产的收入，并在全国银行间债券市场发售速利银丰中国 2026 年第一期个人汽车抵押贷款支持证券的交易安排而编制的。本次资产证券化的主要交易方包括委托人/发起机构、发行人/受托机构、贷款服务机构、资金保管机构、资产支持证券投资者以及其他中介服务机构等。在信贷资产证券化的各个交易环节，交易各方可能涉及的税种主要包括增值税、企业所得税和印花税。

基于财政部和国家税务总局颁布的《关于信贷资产证券化有关税收政策问题的通知》（财税[2006]5号）、《中华人民共和国增值税法》及《中华人民共和国增值税法实施条例》²、《关于全面推开营业税改征增值税试点的通知》（财税[2016]36号）、《关于国债等债券利息收入增值税政策的公告》（财政部、税务总局公告 2025 年第 4 号）、《关于增值税征税具体范围有关事项的公告》（财政部、税务总局公告 2026 年第 9 号）、《关于增值税法施行后增值税优惠政策衔接事项的公告》（财政部、税务总局公告 2026 年第 10 号）、《关于明确增值税应税交易销售额计算口径的公告》（财政部、税务总局公告 2026 年第 12 号）（财政部、税务总局公告 2025 年第 4 号、财政部、税务总局公告 2026 年第 9 号、第 10 号和第 12 号，以下统称“配套文件”）、《国家税务总局关于发布〈企业所得税税前扣除凭证管理办法〉的公告》（国家税务总局公告 2018 年第 28 号）、《中华人民共和国印花税法》（以下简称“印花税法”）、《关于印花税法实施后有关优惠政策衔接问题的公告》（财政部、税务总局公告 2022 年第 23 号）及其他中国现行税收法规，安永华明会计师事务所（特殊普通合伙）为本次交易出具了税务意见，概括如下：

1. 增值税及附加

(1) 奔驰汽车金融“转让”贷款资产交易应被视为其向外贸信托设立的信托计划融入资金的行为。根据税法相关原则，资金融入行为不涉及增值税。

(2) 对受托机构运营其受托管理的信贷资产信托项目取得的利息及利息性质的收入³，应按现行增值税的政策规定就利息收入缴纳增值税。

² 请注意，安永华明会计师事务所（特殊普通合伙）目前对于增值税分析所依据的税务政策，主要为《增值税法》及其《实施条例》、现行配套文件，以及其他截至 2026 年 3 月 23 日仍旧有效的增值税相关税收法规。后续增值税法配套文件的出台可能会对其税务处理分析产生影响。因此，建议密切关注财政部、国家税务总局等相关政府部门后续发布的增值税法相关税收政策法规，及时对税务处理进行相应调整。

³ 不包括“合格投资”中投资于存款、在 2025 年 8 月 8 日之前已发行的国债（含在 2025 年 8 月 8 日（含当日）之后续发行的部分）取得的利息，以及其他属于中国现行税收法规下免征增值税的利息及利息性质的收入。

(3) 在信贷资产证券化的过程中，贷款服务机构取得的服务费收入、受托机构取得的信托报酬、资金保管机构取得的报酬、证券登记托管机构取得的托管费、其他为证券化交易提供服务的机构取得的服务费收入等，应按现行增值税的政策规定缴纳增值税。

(4) 资产支持证券投资者持有资产支持证券期间（含到期）取得的收益，如不属于利息和利息性质的收入，不应缴纳增值税。

(5) 资产支持证券投资者转让信贷资产支持证券取得的差价收入应缴纳增值税（个人投资者除外）。转让信贷资产支持证券出现的正负差，按盈亏相抵后的余额为增值税销售额缴纳增值税；若相抵后出现负差，可结转下一纳税期与下期转让金融商品销售额相抵，但年末时仍出现负差的，不得转入下一个会计年度。

(6) 根据城市维护建设税、教育费附加和地方教育附加相关规定，凡缴纳增值税的单位和个人，以实际缴纳的增值税税额为计税依据，依适用税率计算缴纳城市维护建设税、教育费附加和地方教育附加。

2. 企业所得税

(1) 奔驰汽车金融“转让”贷款资产交易应被视为其向外贸信托设立的信托计划融入资金的行为。根据税法相关原则，资金融入行为不涉及企业所得税。

(2) 对信托项目收益在取得当年向资产支持证券的机构投资者分配的部分，在信托环节暂不征收企业所得税；在取得当年未向机构投资者分配的部分，在信托环节由受托机构按企业所得税的政策规定申报缴纳企业所得税；对在信托环节已经完税的信托项目收益，再分配给机构投资者时，对机构投资者按现行有关取得税后收益的企业所得税政策规定处理。

(3) 在对信托项目收益暂不征收企业所得税期间，机构投资者从信托项目分配获得的收益，应当在机构投资者环节按照权责发生制的原则确认应税收入，按照企业所得税的政策规定计算缴纳企业所得税。

(4) 在信贷资产证券化的过程中，贷款服务机构取得的服务收入、受托机构取得的信托报酬、资金保管机构取得的报酬、证券登记托管机构取得的托管费、其他为证券化交易提供服务的机构取得的服务费收入等，均应按照企业所得税的政策规定计算缴纳企业所得税。

(5) 机构投资者买卖资产支持证券获得的差价收入，应当按照企业所得税的政策规定计算缴纳企业所得税，买卖资产支持证券所发生的损失可按企业所得税的政策规定扣除。

(6) 机构投资者从信托项目清算分配中取得的收入，应按企业所得税的政策规定缴纳企业所得税，清算发生的损失可按企业所得税的政策规定扣除。

(7) 受托机构和证券登记托管机构应向其信托项目主管税务机关和机构投资者所在地税务机关提供有关信托项目的全部财务信息以及向机构投资者分配收益的详细信息。

3. 印花税

(1) 奔驰汽车金融作为发起机构将实施资产证券化的信贷资产信托予受托机构外贸信托时，双方签订的信托合同不属于印花税法列明的印花税应税凭证，不征收印花税。

(2) 受托机构外贸信托委托贷款服务机构奔驰汽车金融管理信贷资产时，双方签订的委托管理合同不属于印花税法列明的印花税应税凭证，不征收印花税。

(3) 发起机构奔驰汽车金融和受托机构外贸信托在信贷资产证券化过程中，与资金保管机构、证券登记托管机构以及其他为证券化交易提供服务的机构签订的其他应税合同，暂免征收发起机构奔驰汽车金融、受托机构外贸信托应缴纳的印花税。

(4) 受托机构外贸信托发售信贷资产支持证券以及投资者买卖信贷资产支持证券暂免征收印花

(5) 发起机构奔驰汽车金融、受托机构外贸信托因开展信贷资产证券化业务而专门设立的资金账簿暂免征收印花税。

第七章 证券后续安排

一、 证券跟踪评级安排

(一) 评级的基本观点

每一家评级机构都为本次资产证券化交易提供了初步信用评级，A 级证券的评级结果如下：

证券等级	中债资信	标普信评
A 级证券	AAA _{sf}	AAA _{spc(sf)}

每一个评级机构提供的评级都是对证券按时支付利息并最终偿还本金的可能性的判断。这一判断是基于对交易结构的分析与评价、是否满足监管要求、汽车抵押贷款的信用质量、证券的信用增级措施与本次信托的发起机构、受托机构、贷款服务机构及其它服务提供机构的能力等因素而做出的。

(二) 跟踪评级安排

评级机构将在证券存续期内对优先级证券进行跟踪评级。评级机构将对资产池的信用表现进行持续监测，持续监控梅赛德斯-奔驰汽车金融有限公司和资金保管机构的信用状况，并通过定期考察贷款服务机构、受托机构、资金保管机构的相关报告，对交易的信用状况进行动态跟踪，以判断证券的风险程度和信用质量是否发生变化。在优先级证券存续期内，评级机构每年至少进行一次跟踪评级。如证券的评级发生变化，评级机构将及时通知受托机构，并在公司网站上向投资者公布。

(三) 中债资信-跟踪评级安排

中债资信评估有限责任公司将在受评证券信用等级有效期内，对受评证券的信用状况进行持续跟踪监测，对每年仍处于存续期内且优先级资产支持证券本金未偿还完毕的上年底之前发行设立的资产证券化产品，其跟踪评级报告于当年 7 月 31 日前出具。

中债资信将持续关注受评证券的信用品质，并尽最大可能收集和了解影响证券信用品质变化的相关信息。在证券有效期内，发行人/发起机构应及时向中债资信提供包括但不限于贷款/资产服务报告、受托机构报告、年度财务报告及影响信托财产信用状况的相关资料。如发生任何可能影响资产支持证券信用等级的重大事件，受托人/贷款服务机构应在知道事件发生后的 3 个工作日内通知中债资信并向中债资信提供有关资料。如中债资信了解到受评证券发生可能影响信用等级的重大事件，中债资信将就该项要求发起机构、贷款/资产服务机构、受托机构、主承销商等交易参与机构提供相关资料，确定是否要对信用等级进行调整。中债资信在确实无法获得有效评级信息的情况下，可暂时撤销信用等级。

(四) 标普信评-跟踪评级安排

标普信评将对受评证券和标普信评认为在本次交易中跟受评证券信用质量相关的机构（如贷款服务机构和资金保管机构）的信用状况进行持续监测。标普信评将关注资产池的信用质量变化和证券支付情况，参考上述相关机构出具的相关报告及其他相关信息，结合适用的评级准则，综合评估受评证券的信用质量是否受到影响。

二、 证券信息披露安排

(一) 信息披露方式

在本资产支持证券存续期内，相关机构主要依据《信贷资产证券化试点管理办法》、《金融机构信贷资产证券化试点监督管理办法》以及《资产支持证券信息披露规则》、《信贷资产证券化基础资产池信息披露有关事项公告》等相关规定进行信息披露。有关信息披露的内容及取得方式如下：

在本证券存续期内，受托机构通过披露月度受托机构报告、评级机构根据约定披露跟踪评级报告、受托机构披露信托清算报告以及受托机构认为需要披露的其他报告的方式进行信息披露。证券持有人通过查阅上述报告的方式了解本信托的管理、运用、处分及收支情况。

(二) 信息披露时间与内容

受托机构将通过中国货币网 (<http://www.chinamoney.com.cn>)、中国债券信息网 (<http://www.chinabond.com.cn>)、北京金融资产交易所 (<http://www.cfae.cn>) 以及中国人民银行规定的其他方式进行相关的信息披露，其中，受托机构应在簿记建档后次一工作日公布发行结果公告。受托机构保证信息披露真实、准确和完整，不得有虚假记载、误导性陈述和重大遗漏。

贷款服务机构接受受托机构委托为信托提供服务的机构应及时向受托机构提供有关信息和报告，并保证其向受托机构所提供信息真实、准确和完整。

贷款服务机构、受托机构和受托机构聘用的为信托提供服务的其他机构在信息披露前不得泄露拟披露的信息。

在证券存续期内，受托机构将在支付日前的第五（5）个工作日向全国银行间债券市场和中央结算公司提供月度受托机构报告，反映当期信托财产状况和证券对应的本金和收益的支付信息。

各评级机构根据与受托机构就优先级证券跟踪评级安排的约定，在优先级证券存续期内于每年的7月31日前向证券持有人披露上年度的跟踪评级报告。

在发生对信托财产价值具有实质性影响的临时性重大事件时，受托机构将在知道或者应当知道事件发生后的三（3）个工作日内向同业拆借中心、中央结算公司和中国银行间市场交易商协会提交信息披露材料，向证券持有人披露，通知证券持有人、发起机构和评级机构（并向“中国人民银行”报告）。本条所称临时性重大事件包括但不限于以下情形：

1. 发生或预期将发生受托机构不能按时支付优先级证券本金和利息；
2. 受托机构或贷款服务机构违法、违规而对优先级证券证券持有人权利产生严重不利影响；
3. 发生强制执行事件、贷款服务机构终止事件或受托机构替换事件或者信托合同规定应公告的其它事项；
4. 证券的信用评级发生变化；
5. 人民银行和金融监管总局等监管部门规定应公告的其他事项；或
6. 法律规定应公告的其他事项。

持续购买入池资产的信息披露

在持续购买期内，贷款服务机构将于每月贷款服务机构报告日向受托机构提供月度贷款服务机构报告，反映资产池的回收款信息、当期拟持续购买的金额等信息；并在持续购买通知日，通过发送转让通知的方式，告知受托机构持续购买汽车贷款的具体情况。

(三) 资产支持证券持有人大会相关信息披露机制

受托机构应在召开有控制权的证券持有人大会至少30天前，通过中国货币网、中国债券信息网、北京金融资产交易所公告于<http://www.chinamoney.com.cn>、<http://www.chinabond.com.cn>和<http://www.cfae.cn>，公布有控制权的证券持有人大会的召开时间、地点、会议形式、审议事项和表决方式等其他程序，并将上述事项通知评级机构。

有控制权的证券持有人大会的召集人应于会议结束后十(10)日内，将会议决议报人民银行备案，通知评级机构，并通过中国货币网、中国债券信息网、北京金融资产交易所于 <http://www.chinamoney.com.cn>、<http://www.chinabond.com.cn> 和 <http://www.cfae.cn> 予以披露。

(四) 基础资产池信息备查方法与途径

投资者在本发行说明书发布之日起到证券存续期间，可通过以下途径和方法查询法律法规规定的全部信托财产信息：

发行人/资料保管人：中国对外经济贸易信托有限公司

查阅地址：北京市西城区复兴门内大街28号凯晨世贸中心中座6层

联系人：李一菲、陈彦

联系电话：+86-10-5739 2702、5956 9727

传真：+86 10 5956 8906

邮政编码：100031

网址：<http://www.fotic.com.cn>

此外，投资人也可以在中国债券信息网或中国货币网上查阅按照监管机关信息披露要求允许披露的项目信息和持续性披露资料：

中国债券信息网：<http://www.chinabond.com.cn>

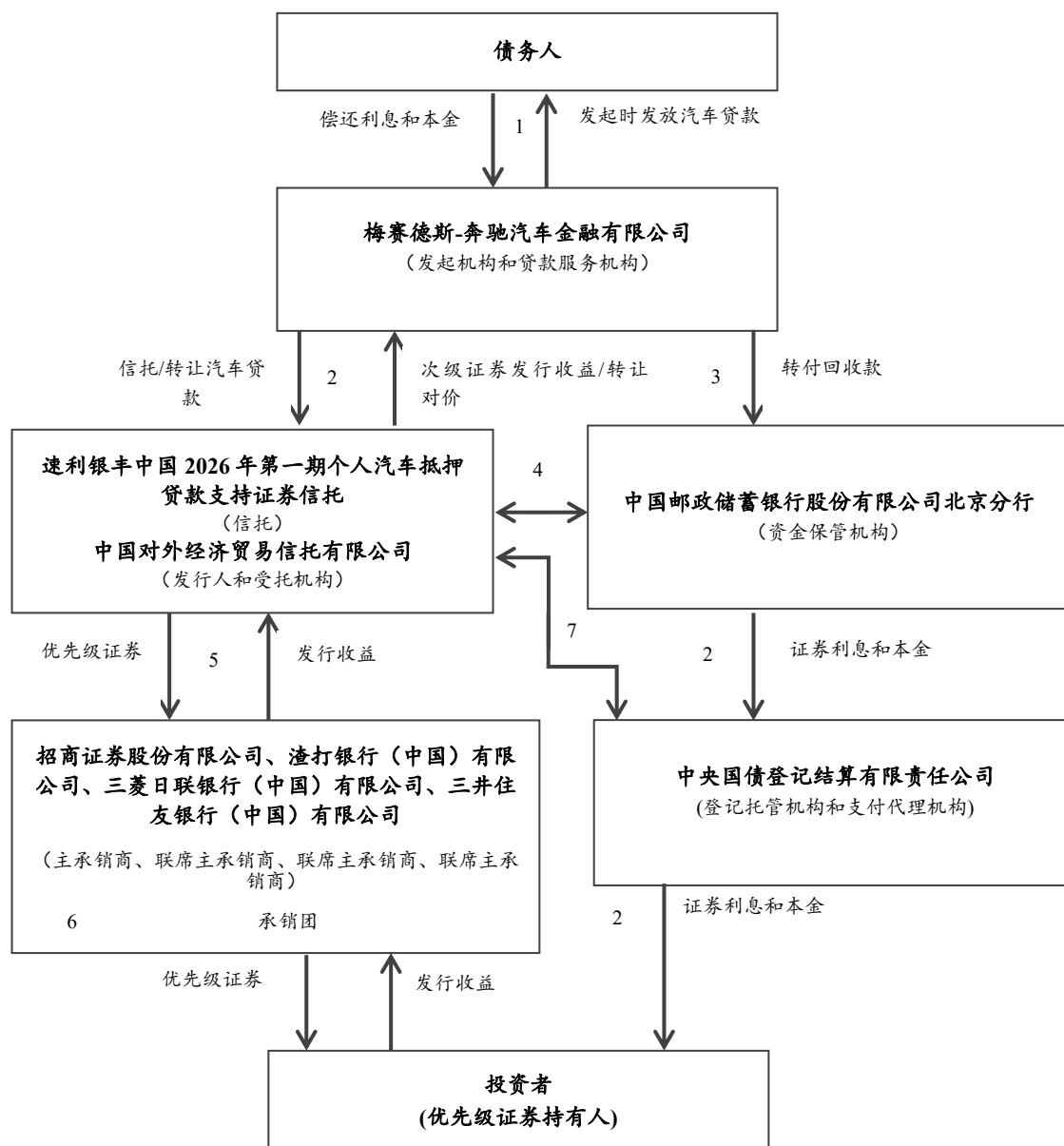
中国货币网：<http://www.chinamoney.com.cn>

北京金融资产交易所：<http://www.cfae.cn>

第八章 其他主要交易文件概要

一、 交易各方和交易文件表

下图展示了交易结构及各交易方之间的关系，提供了主要交易步骤以及相关文件的概览。投资者应当阅读相应发行说明书全文以了解本交易的更多详细描述。



1. 贷款合同（交易方：债务人和发起机构）

2. 信托合同（交易方：发起机构、贷款服务机构和受托机构/发行人）
具体内容请参见**其他主要交易文件概要 - 交易文件主要内容 - 信托合同**

3. 服务合同（交易方：贷款服务机构和受托机构/发行人）
具体内容请参见**其他主要交易文件概要 - 交易文件主要内容 - 服务合同**

4. 资金保管合同（交易方：资金保管机构、受托机构/发行人和贷款服务机构）
具体内容请参见**其他主要交易文件概要** - 交易文件主要内容 - 资金保管合同

5. 承销协议（交易方：主承销商、各联席主承销商、受托机构/发行人和发起机构）
具体内容请参见**其他主要交易文件概要** - 交易文件主要内容 - 承销协议

6. 承销团协议（交易方：主承销商、各联席主承销商和承销商）

7. 中央结算公司协议（交易方：支付代理机构和受托机构/发行人）

二、 交易文件主要内容

（一） 《信托合同》

发行人、受托机构将与发起机构及贷款服务机构签署信托合同，发起机构作为委托人，将信托财产信托予受托机构，由受托机构在全国银行间债券市场发行优先级证券，并以信托财产所产生的现金为限在持续购买期内进行持续购买。在信托存续期，发起机构同意根据《信托合同》的约定，于持续购买期内的各持续购买日将持续购买资产转让予受托机构，同时发起机构获得相应的持续购买转让对价。次级证券由发起机构自行持有。优先级证券和次级证券代表信托财产的信托受益权。证券持有人据此获得信托财产带来的信托受益权。以信托财产所产生的收益支付证券的本息。证券持有人自信托生效日起享有信托受益权。信托合同列出了信托的目的、信托的设立、信托财产的回购、信托的期限和终止、证券、受益人的范围和确定方法以及信托财产收益的分配顺序等事项，并详细约定了受托机构的职责和赔偿责任。根据信托合同的约定，优先级证券采取记账形式发行，仅在特定情况下可以发行实物证券。发行条款还详细约定了有控制权的证券持有人大会的召开事由、法定人数、表决和决议等事项。信托合同适用中华人民共和国法律并按中华人民共和国法律进行解释。

（二） 《主定义及共同条款合同》

受托机构与发起机构等方将签署《主定义及共同条款合同》。该合同的附件一主定义表列示了在交易文件中采用粗体的词语的定义、释义或解释条款。

（三） 《服务合同》

受托机构将与贷款服务机构签署服务合同，受托机构拟委托贷款服务机构向受托机构提供服务合同设定的、与信托财产有关的管理服务及其它服务，贷款服务机构为此收取一定的贷款服务费用。只要是奔驰汽车金融为发起机构和贷款服务机构时，贷款服务费用为年利率 0.05%。如果由除奔驰汽车金融之外的人担任贷款服务机构，贷款服务费用为年利率 1.00%。服务合同详细约定了贷款服务机构的职责和赔偿责任。贷款服务机构的主要职责包括回收信托财产中的汽车贷款，保存与信托财产有关的账户记录以及出具月度贷款服务机构报告等。一旦发生贷款服务机构终止事件，发行人可随时向贷款服务机构发出书面通知终止服务合同项下对发起机构出任贷款服务机构的任命，并指定根据适用法律有权且有能力提供该等服务的任何人作为后继贷款服务机构。

（四） 《资金保管合同》

发行人、受托机构将与资金保管机构及贷款服务机构签署资金保管合同。资金保管账户应在资金保管机构以中国对外经济贸易信托有限公司的名义开立，发行人是资金管理账户的唯一所有人。根据资金管理合同，资金保管机构将对资金保管账户进行托管，并根据受托机构的指令划转资金保管账户中的资金，资金保管机构为此收取一定的报酬。资金保管合同还约定了资金保管机构的赔偿责任。

如果发生资金保管机构替换事件，发行人有权关闭在资金保管机构处开立的资金保管账户，经发行人指示，资金保管机构应促使资金保管账户转移至另一家具备必备评级的银行（“继任资金保管机构”）或如果资金保管机构不再具备必备评级（且仅在此情况下），资金保管机构应找到一家具备必备评级的不可撤

销和无条件的担保人出具支持资金保管机构的保函，保函的格式和内容须令发行人满意。如果发生资金保管机构替换事件，资金保管机构应继续根据资金保管合同提供服务，直至且除非已经有效指定了一家继任资金保管机构或上述担保已经正式出具且格式和内容令发行人满意。

(五) 《承销协议》

受托机构将与发起机构、主承销商及各联席主承销商签署承销协议，主承销商及各联席主承销商应根据该承销协议承销优先级证券，并以此收取一定的报酬。

第九章 信托资产选择标准

一、合格标准

发起机构在首个初始起算日及各持续购买初始起算日（除非下文另有规定）就委托汽车贷款作出下列陈述与保证：

1. 该等汽车贷款已经由发起机构根据适用中国法律的贷款合同发放；
2. 由发起机构根据信贷和回收款政策、按照正常业务流程为销售融资车辆在中国发放该等汽车贷款；
3. 与该等汽车贷款相关的各债务人是中國居民；
4. 各项汽车贷款由在相关融资车辆上设置的抵押作为担保；
5. 该等汽车贷款可以就所有权随时进行分割和确认，并可以随时被确认为一笔汽车贷款；
6. 该等汽车贷款可以且在发行日或任一持续购买日（视情况而定）根据相关贷款合同将被有效信托或转让给发行人，无任何法律限制阻止该等有效信托或转让；
7. 该等汽车贷款不受第三方权利的限制，包括抵销权、相关债务人的抗辩、留置或撤销权；
8. 该等汽车贷款构成债务人合法、有效且有约束力的义务，可根据其条款对债务人进行强制执行；
9. 该等汽车贷款以人民币计价；
10. 奔驰汽车金融将融资车辆分为梅赛德斯-奔驰和 smart 的乘用车或轻型商务车；
11. 该等汽车贷款项下的融资车辆不是二手车辆；
12. 该等汽车贷款按月等额分期偿付；
13. 适用于每笔汽车贷款的利率是固定的，且该等汽车贷款中附加贷部分（如有）适用的利率不低于其车辆贷部分适用的利率；
14. 每笔汽车贷款拥有大于一(1)个月的贷款账龄，且在六十(60)个月之内到期；
15. 依照奔驰汽车金融的记录，债务人没有丧失清偿能力；
16. 每笔汽车贷款根据金融监管总局五级分类被归为“正常”一类；
17. 贷款发起时，相关债务人不是奔驰汽车金融的员工；
18. 每笔汽车贷款在发起时都拥有等于或低于中国监管许可的届时通用的最高水平的贷款价值比；
19. 汽车贷款均未逾期，且从未出现拖欠款项连续超过 30 天的情况；
20. 贷款合同约定了明确的还款计划安排；以及
21. 该等汽车贷款不是气球贷款。

二、发起机构的贷款保证

于交割日及各持续购买日，发起机构作出以下陈述和保证：

1. 所有委托汽车贷款在其相应的初始起算日是符合合格标准的（发起机构就不合格做出的任何不实陈述应仅根据信托合同予以补救）；

2. 其没有改变委托汽车贷款的合法存续或通过其他方式放弃、改变或修改与任何委托汽车贷款相关的任何规定, 根据服务合同作出前述行为的除外；

3. 其提供的有关委托汽车贷款, 包括任何相关贷款担保的所有信息在所有重大方面均真实正确, 贷款合同标识符使得各委托汽车贷款在发起机构的系统中都能被识别；以及

4. 各贷款合同或与其相关的任何信息或文件中的识别号码可以使得与汽车贷款相关的各融资车辆被单独识别。

第十章 税务

一、 信托财产需承担的税收

根据有关增值税、企业所得税和印花税的法律法规，信托财产需承担的税收情况如下：

增值税

对受托机构运营其受托管的信贷资产信托项目取得的利息及利息性质的收入（不包括合格投资中投资于存款、在2025年8月8日之前已发行的国债（含在2025年8月8日（含当日）之后续发行的部分）取得的利息、以及其他属于中国现行税收法规下免征增值税的利息及利息性质的收入），应按现行增值税的政策规定就利息收入缴纳增值税。

企业所得税

对信托财产收益在取得当年向证券的机构投资者（以下简称“机构投资者”）分配的部分，在信托环节暂不征收企业所得税；在取得当年未向机构投资者分配的部分，在信托环节由受托机构按企业所得税的政策规定申报缴纳企业所得税；对在信托环节已经完税的信托财产收益，再分配给机构投资者时，对机构投资者按现行有关取得税后收益的企业所得税政策规定处理。

印花税

奔驰汽车金融作为发起机构将实施资产证券化的信贷资产信托予受托机构外贸信托时，双方签订的信托合同暂不征收印花税。受托机构外贸信托委托贷款服务机构奔驰汽车金融管理信贷资产时，双方签订的服务合同暂不征收印花税。

上述信息并不是对中国税务的完整分析。特别是其并不构成对个人投资者的投资建议及对所有相关中国税务的分析。因此建议潜在投资者应根据其具体情况向税务顾问征询正式意见。

二、 信托财产需承担的税费的支付来源、支付环节以及支付顺序

每一支付日，上月的可分配额作为支付信托财产的税费来源，应按下述方式和支付顺序分配：

1. 发行人应付的任何到期税款；
2. 信托合同项下应向受托机构支付的任何到期费用；
3. 应付的任何到期管理费和贷款服务费用（按比例且按相同受偿顺位）。

第十一章 清仓回购条款和回购价款条款

一、 清仓回购条款

清仓回购是发起机构的一项选择权。于持续购买期结束后的任何支付日（在该支付日的分配完成后），若未偿还证券本金总额低于发行日的未偿还证券本金总额的 10%时，发起机构将有权在行使清仓回购以回购价款从发行人手中购买所有的未偿委托汽车贷款（以及相关贷款担保），但须遵守下述要求：

1. 回购价款以及一般准备金账户和经营账户中的资金至少应等于下述款项之和：1. 所有证券的未偿还证券本金总额，加 2. 未偿还证券本金总额产生的利息，加上 3. 根据适用的支付顺序，优先于证券持有人权利主张的发行人的其他任何债权人的所有权利主张；
2. 发起机构应在拟议的清仓回购结算日前至少三十（30）日通知发行人其有意行使清仓回购；和
3. 起机构行使清仓回购的结算日最早为该任何支付日后的下一个支付日。

二、 回购价款

若发生以下情形，发起机构将有义务回购受到影响的委托汽车贷款，并支付回购价款：

1. 委托汽车贷款在相关初始起算日违反任何合格标准；
2. 委托汽车贷款在在发行日或相应的持续购买日违反发起机构贷款保证；或
3. 发起机构行使了清仓回购。

发起机构应向发行人支付的回购价款，应等于受影响的委托汽车贷款在相关回收期期末的未偿还贷款本金金额（除在清仓回购情况下，该回购价款应当根据清仓回购相关条款进行计算）。发起机构应于下一个回收款转付日向经营账户支付回购价款。

在收到回购价款后，有关的委托汽车贷款和相关的贷款担保应重新转让给发起机构(但发行人不享有任何追索权或保证，且其费用全由发起机构承担，发起机构亦不再应支付任何进一步的购买价款)。

定义表

下面为主定义表的一部分。主定义表作为发行条款的附录 A，构成发行条款不可分割的一部分。如果主定义表中的词语或表达与发行说明书其他部分的词语和表达重叠或不一致，以主定义表的定义为准。

一、 定义

除非另有约定或上下文另有要求，本主定义表中的定义将适用于各交易文件中援引但未另行定义之词语或表达。

“**资金保管机构**”指中国邮政储蓄银行股份有限公司北京分行或任何**资金保管合同**允许的继任人或受让人。

“**资金保管机构报酬**”指根据**资金保管机构收费函**应向**资金保管机构**支付的费用。

“**资金保管机构收费函**”指就**资金保管机构**在**资金保管合同**项下提供服务而向其支付费用的收费函。

“**资金保管机构替换事件**”指任何下列事件：

1. 根据相关中国法律和法规，**资金保管机构**被取消作为证券化交易**资金保管机构**的资格；
2. **资金保管机构**未能执行**贷款服务机构**或发行人在遵守应当适用的法律和法规及**资金保管合同**的前提下做出的网上资金划转请求及相应收益结算单，且在收到**贷款服务机构**或**发行人**书面通知后五（5）个工作日内仍未纠正；
3. **资金保管机构**违反**资金保管合同**项下的任何重要义务（除上述(b)款所述情形以外）且该违约行为持续超过连续十五（15）个工作日，并且在收到由**贷款服务机构**或者**发行人**就该违约行为做出的书面通知后五（5）个工作日内仍未改正；
4. **资金保管机构**不再具有**资金保管机构必备评级**；
5. **资金保管机构**发生任何**丧失清偿能力事件**；以及
6. 有控制权的**证券持有人**在有控制权的**证券持有人大会**上通过特别决议决定替换**资金保管机构**。

“**资金保管机构报告**”指**资金保管机构**根据**资金保管合同**准备的报告。

“**资金保管机构报告日**”指各回收款转付日之后的第一（1）个工作日。

“**资金保管机构转付日**”指各支付日之前的第一（1）个工作日。

“**交易账户记录**”指**资金保管机构**准备和保存的与**资金保管账户**有关的所有账簿、记录和信息。

“**持续购买准备金账户**”指**发行人**为了证券化之目的在**交割日**当日或之前在**资金保管机构**或继任**资金保管机构**开立的**持续购买准备金账户**（账户详情列于主定义及共同条款合同附件十），该账户所适用的利率由**资金保管机构**和**发行人**另行商定。

“**持续购买准备金金额**”指，就任何**持续购买日**而言，预计可分配额减去预计优先款项后的余额。

“**持续购买剩余金额**”指，就任何**持续购买日**而言，相关**必备持续购买准备金金额**超出相关**持续购买**转让对价的金额。

“**收购**”在用于任何资产时，根据具体情况，指一项资产已经、正在或将要被购买、收购或承接。

“持续购买初始起算日”指某一持续购买日上一回收期的最后一日二十四时（24:00）。

“持续购买通知日”指持续购买期内各支付日前的第八（8）个工作日。

“持续购买日”指在持续购买期内，根据信托合同第2条进行持续购买的某一回收款转付日。

“持续购买转让对价”指受托机构在相应持续购买日从持续购买准备金金额（以不超过必备持续购买准备金金额为限）中支付给发起机构的金额，相当于相应的持续购买初始起算日的持续购买汽车贷款的未偿还贷款本金总额扣除相应的超额担保金额（包括收益补充超额担保金额）的金额。

“持续购买汽车贷款”指根据信托合同于任一持续购买日由受托机构向发起机构购买的委托汽车贷款。

“调整后的资产池余额”指于任何一日未偿还贷款本金总额与收益补充超额担保金额的差额。

“管理费用”指在交易有效期内于各支付日应付的并与以下各方有关的报酬、支出和费用（不包括赔偿款项），具体如下：

1. 资金保管合同下的资金保管机构；
2. 中央结算公司协议下的支付代理机构和登记托管机构（若未由受托机构支付）；
3. 发行人为交易之目的而聘请的会计师、审计师和税务师；
4. 评级机构；以及
5. 发行人为交易之目的而指定的其他第三方服务机构。

“不利索赔”指在任何地区的法律下为任何其他人的利益而在任何人的资产或财产上设立的任何抵押、担保、质押、典押、留置、浮动担保或其他担保利益或负担或其他权利或索赔。

“关联方”指相对于任何人而言、由该人直接或间接控制的实体、任何直接或间接控制该人的实体，或与该人直接或间接处于共同控制之下的实体（为此目的，“控制”任何实体或人指拥有对该实体或人的多数投票权）。

“未偿还贷款本金总额”指在初始起算日或任一计算日（以适用者为准）相应委托汽车贷款的未偿还贷款本金金额的总额。

“未偿还证券本金总额”指在某一支付日，某等级的证券的未偿还证券本金金额的总额（扣除在支付日偿付的本金）。

“适用破产法律”指目前或将来在任何司法管辖区有效且适用的破产、丧失清偿能力或其他类似的影响债权人权利的相关法律。

“资产清单”就相应初始起算日的初始委托汽车贷款或持续购买汽车贷款而言，指一份由发起机构准备的在格式和内容上符合受托机构要求的相关委托汽车贷款相关信息清单，该等清单可以电子文件、微缩胶片或受托机构接受的其他形式提供（详情参见信托合同附件二）。

“审计师”指一家由受托机构和发起机构不时批准的知名的会计师事务所。

“可分配额”指，就任何支付日而言，下列金额的总和：

1. 贷款服务机构在相关回收期收到的任何回收款；
2. 在相关回收期内一般准备金账户、持续购买准备金账户和经营账户的投资收益；

3. 一般准备金计提额；
4. 混合准备金计提额；
5. 从上个回收期就优先级证券的本金可分配额四舍五入划转至经营账户的款项；以及
6. 根据信托合同，在持续购买期结束后由持续购买准备金账户划转至经营账户的持续购买准备金账户中的余额，

前提是在持续购买期内，可分配额应当扣除受托机构在紧邻的上一个持续购买日支付的持续购买转让对价。

“气球贷款”指最后一笔分期付款为大额尾付的汽车贷款。

“资金保管合同”指由受托机构/发行人、资金保管机构和贷款服务机构于签约日当日或前后签署的有关发行人指定资金保管机构开立和运营本交易项下的资金保管账户的协议。

“破产法”指全国人大常委会于2006年8月27日颁布并于2007年6月1日起生效的《中华人民共和国企业破产法》。

“工作日”指中国的商业银行通常对外营业的任何一日（不包括中国的法定公休日和节假日）。

“工作日惯例”指，若某交易文件中所述的进行某一事项（尤其是支付任何款项）的任何到期日不是工作日，则应在该日的下一工作日进行该事项（支付该等款项），除非该日落入下一个公历月，在此情况下，应在该日的前一工作日履行该工作义务。

“计算日”指每个公历月的最后一日；第一个计算日为2026年4月30日，最后一个计算日为最末支付日前一个公历月的最后一日。

“中央结算公司”指中央国债登记结算有限责任公司。

“中央结算公司协议”指受托机构/发行人和支付代理机构/登记托管机构在签约日当日或前后订立的代理协议，发行人在该协议下指定了支付代理机构和登记托管机构承担证券的支付代理和登记托管工作并向证券持有人转付发行人拟支付的证券项下的款项。

“银登中心”指银行业信贷资产登记流转中心有限公司。

“中债资信”指中债资信评估有限责任公司。

“等级”指，据上下文要求，证券的A级或次级。

“A级证券利息金额”指就任何计息期而言，下列各项的乘积：(1) A级证券在该等计息期期初的未偿还证券本金总额，和(2) A级证券利率，和(3) 该等计息期的实际天数除以365，四舍五入到小数点后两位数。

为避免疑义，在某支付日依照适用的支付顺序应支付的A级证券利息金额的未偿付部分不会在该支付日进行支付，而是在后续支付日支付，相关可分配额根据适用的支付顺序可用于该等偿付为限。该等未偿付部分将不产生利息。

“A级证券利率”指通过簿记建档确定的适用于A级证券的年利率。

“A级证券持有人”指A级证券的持有人。

“**A 级证券**”指发行人于发行日发行的代表**优先 A 级信托受益权**，初始未偿还证券本金总额为 3,000,000,000.00 元的固定利率 A 级证券，划分为 30,000,000 份单位 A 级证券，各单位初始金额为 100 元。

“**清仓回购**”指发起机构在**清仓回购条件**获满足时进行清仓回购的权利。在**清仓回购**的情形下，**证券的法定到期日**应提前至**清仓回购**结算日。

“**清仓回购条件**”指在**持续购买期**结束后的任何**支付日**，未偿还证券本金总额（在该**支付日**的分配完成后）低于发行日的未偿还证券本金总额的 10%，则发起机构在遵守以下规定的前提下，将有权依据**信托合同**支付**回购价款**收购所有未偿委托汽车贷款（以及任何相关的**贷款担保**）：

1. **回购价款**以及**一般准备金账户**和**经营账户**中的资金至少应等于下述款项之和：(1) 所有**证券**的未偿还证券本金总额，加(2) 前述未偿还证券本金总额产生的利息，加上(3) 根据适用的**支付顺序**，优先于**证券持有人**权利主张的所有权利主张；
2. 发起机构应在**清仓回购**拟定结算日前至少 30 天将其行使**清仓回购权**的意图通知**发行人**；以及
3. 发起机构行使**清仓回购权**的结算日最早为该**支付日**后的下一个**支付日**。

“**交割日**”指**信托财产**交付日，即发起机构将**信托财产**交付给**受托机构**之日，与**发行日**、**信托生效日**均应为同一日。

“**回收期**”指(1) 从**初始起算日**（不含该日）到第一个**计算日**（包含该日），和(2) 之后从某一个**计算日**（不含该日）到下一个**计算日**（包含该日）的每一段周期。

“**回收款**”指各**回收期**内相关委托汽车贷款的**利息回收款**、**本金回收款**和**违约回收款**，以及在各相关**支付日**被**回购**的相关委托汽车贷款的**回购价款**。为免疑义，为本定义之目的，若任何由**贷款服务机构**在某一**回收期**内收到的**回收款**，由于其收款日在该**回收期**末或邻近的非**工作日**导致其在下一个**回收期**录入**贷款服务机构**的合同管理系统，则该等**回收款**应当视为在下一个**回收期**收到。

“**回收款转付日**”指每个**支付日**前的第七（7）个工作日。

“**混合准备金账户**”指发行人在**交割日**当日或之前在**资金保管机构**或任何继任**资金保管机构**处开立的混合准备金账户（账户信息参见**主定义**及**共同条款合同**附件十），该账户所适用的利率由**资金保管机构**和**发行人**另行商定。

“**混合准备金计提额**”指在**贷款服务机构**终止事件发生并持续的情况下，**混合准备金账户**中的**贷方余额**（不超过**混合准备金必备金额**），以足够支付**贷款服务机构**差额为限。

“**混合准备金必备金额**”指在**混合准备金**触发事件发生并持续时的任一**支付日**必备的一笔金额，该笔金额相当于**贷款服务机构**在下一个**回收期**应收的委托汽车贷款的**回收款**，在其他情况下该金额应为 0。

发行日的**混合准备金必备金额**为 0 元。

在各**计算日**，**混合准备金账户**的**贷方余额**中超过**混合准备金必备金额**的部分应由发行人在下一个**支付日**直接支付给发起机构，此种情形不适用**支付顺序**。为避免疑义，在未偿还证券本金总额降至为 0 的**支付日**，**混合准备金必备金额**也为 0。

“**混合准备金触发事件**”指在任一**计算日**且发起机构仍然作为**贷款服务机构**的情况下：

- (1) **中债资信**对于**奔驰汽车金融**的长期主体信用评级或长期无抵押、优先和无担保债务义务的评级低于**BBB**（或其替代评级或相对应信用质量评估结果），或(2) **标普信评**对于**奔驰汽车金融**的长期主体信用评级或长期无抵押、优先和无担保债务的评级低于**AA_{SPC-}**（或其替代评级或相对应信用质量评估

结果)，则触发该事件。尽管有上述规定，若所有债务人已经根据交易文件直接将其付款汇入经营账户或任何其他资金保管账户，则混合准备金触发事件终止。

“共同条款”指主定义及共同条款合同附件二所列规定。

“发行条款”指信托合同附件七所列条款。

“合同利率”指就任一委托汽车贷款而言，该委托汽车贷款的贷款合同中所规定的年利率（以百分比表示），但前提是，若该等委托汽车贷款涉及附加贷部分，且附加贷部分的利率高于该等委托汽车贷款中车辆贷部分适用的利率，则仅为本定义之目的，该等附加贷部分的利率应视为等于该等委托汽车贷款中车辆贷部分适用的利率。

“有控制权的证券” (1) 在 A 级证券的本金未被完全支付和清偿之前，指 A 级证券； (2) 在 A 级证券的本金已被完全支付和清偿之后，指次级证券。

“有控制权的证券持有人”指有控制权的证券的持有人。

“有控制权的证券持有人大会”指根据发行条款第 15 条召集和举行的有控制权的证券持有人的大会。

“信贷和回收款政策”指贷款服务机构不时修订的关于委托汽车贷款发起和回收的政策、做法和程序。

“累计违约率”指，就某一回收期而言，1/2 所得的百分比，其中：

1. 为以下二者之和：

(1) 该回收期内成为违约汽车贷款的委托汽车贷款之未偿还贷款本金金额；以及

(2) 就之前各回收期内成为违约汽车贷款的委托汽车贷款而言，该等委托汽车贷款成为违约汽车贷款时的未偿还贷款本金金额。

2. 为委托汽车贷款在首个初始起算日的未偿还贷款本金金额。

“初始起算日”指：

1. 就初始委托汽车贷款而言，为 2025 年 11 月 30 日二十四时 (24:00)；或

2. 就持续购买汽车贷款而言，为相关持续购买初始起算日。

“解码密钥”指解码与委托汽车贷款相关的加密资产包信息时所需的密码。

“违约汽车贷款”指任一委托汽车贷款 (1) 其债务人的任何一笔（或一部分）分期付款拖欠超过 180 天；或者， (2) 根据贷款服务机构的信贷和回收款政策该汽车贷款已经被宣布为违约。两个条件以较早者为准。

“提前摊还事件”指任何下述事件：

1. 发生贷款服务机构终止事件；

2. 累计违约率超过 2.4%；

3. 持续购买剩余金额连续三个持续购买日总额超过首个初始起算日的未偿还贷款本金总额的 15%；

4. 持续购买准备金金额低于必备持续购买准备金金额（“不足差额”）；且此不足差额超过其对应回收期的必备持续购买准备金金额的 20%；或

5. 发起机构不再是梅赛德斯-奔驰集团股份公司或其继任人的关联方。

“合格标准”指，就任一委托汽车贷款而言，于相关初始起算日（除非下文另有规定）：

1. 该等汽车贷款已经由发起机构根据适用中国法律的贷款合同发放；
2. 由发起机构根据信贷和回收款政策、按照正常业务流程为销售融资车辆在中国发放该等汽车贷款；
3. 与该等汽车贷款相关的各债务人是**中国居民**；
4. 各项汽车贷款由在相关融资车辆上设置的抵押作为担保；
5. 该等汽车贷款可以就所有权随时进行分割和确认，并可以随时被确认为一笔汽车贷款；
6. 该等汽车贷款可以且在发行日或任一持续购买日（视情况而定）根据相关贷款合同将被有效信托或转让给**发行人**，无任何法律限制阻止该等有效信托或转让；
7. 该等汽车贷款不受第三方权利的限制，包括抵销权、相关债务人的抗辩、留置或撤销权；
8. 该等汽车贷款构成**债务人**合法、有效且有约束力的义务，可根据其条款对**债务人**进行强制执行；
9. 该等汽车贷款以人民币计价；
10. 奔驰汽车金融将融资车辆分为梅赛德斯-奔驰和 smart 的乘用车或轻型商务车；
11. 该等汽车贷款项下的融资车辆不是二手车辆；
12. 该等汽车贷款按月等额分期偿付；
13. 适用于每笔汽车贷款的利率是固定的，且该等汽车贷款中附加贷部分（如有）适用的利率不低于其车辆贷部分适用的利率；
14. 每笔汽车贷款拥有大于一(1)个月的贷款账龄，且在六十(60)个月内到期；
15. 依照奔驰汽车金融的记录，**债务人**没有丧失清偿能力；
16. 每笔汽车贷款根据金融监管总局五级分类被归为“正常”一类；
17. 贷款发起时，相关**债务人**不是奔驰汽车金融的员工；
18. 每笔汽车贷款在发起时都拥有等于或低于中国监管许可的届时通用的最高水平的贷款价值比；
19. 汽车贷款均未逾期，且从未出现拖欠款项连续超过 30 天的情况；
20. 贷款合同约定了明确的还款计划安排；以及
21. 该等汽车贷款不是气球贷款。

“强制执行事件”指**发行人**违约事件已经发生且**证券持有人**已经向**发行人**发出强制执行通知。

“强制执行通知”指**证券持有人**在**发行人**违约事件发生后根据信托合同向受托机构发出的书面通知。

“委托汽车贷款”指发起机构在交割日或任一持续购买日根据信托合同向受托机构信托或转让的汽车贷款。

“预计可分配额”指就持续购买期内的某一回收期而言，根据相关月度贷款服务机构报告计算的下列金额的总和：

1. 贷款服务机构在相关回收期收到的任何回收款；
2. 在相关回收期内一般准备金账户、持续购买准备金账户和经营账户的投资收益；
3. 一般准备金账户中的当前余额；
4. 持续购买准备金账户中的当前余额。

“预计到期日”指 2029 年 10 月 26 日。

“预计优先款项”指，针对持续购买期内的某一支付日而言，由受托机构根据贷款服务机构在紧邻的上一贷款服务机构报告日提供的月度贷款服务机构报告以及相关交易文件计算的，用于支付强制执行前支付顺序第 1 至 5 项（且假设一般准备金金额将恢复到一般准备金必备金额）所需预计金额。

“收费函”指受托机构收费函、贷款服务机构收费函（如适用）和资金保管机构收费函。

“奋迅”指北京市奋迅律师事务所。

“融资车辆”指任一贷款合同项下融资所针对的车辆。

“一般准备金账户”指发行人为了证券化之目的在交割日当日或之前在资金保管机构或继任资金保管机构开立的一般准备金账户（账户详情列于主定义及共同条款合同附件十），该账户适用的利率由资金保管机构和发行人另行商定。

1. “一般准备金金额”指在任一支付日，一般准备金账户中可供提取的金额。

“一般准备金存款”指相当于首个初始起算日的调整后的资产池余额的 1.00% 的金额。

“一般准备金计提额”指，就任一支付日而言，下列二者中较少的为准：

2. 根据支付顺序用于该支付日支付第 (1) 至 (4) 项的金额与该支付日的可分配额（一般准备金计提额除外）的差额，如有；以及
1. 该支付日的一般准备金金额；

但是前提是在 A 级证券的未偿还证券本金总额降至 0 的支付日，一般准备金计提额等于一般准备金金额。

“一般准备金必备金额”指

3. 就发行日而言，为首个初始起算日的调整后的资产池余额的 1.00%；
4. 就任何支付日，未偿还证券本金总额大于 0 时，为首个初始起算日的调整后的资产池余额的 1.00%；或
5. 如果证券已经完全偿付，为 0，

但前提是，在所有时候一般准备金必备金额不会超过未偿还证券本金总额。

“**政府机构**”指任何国家或政府及其州或其他行政分支、任何中央银行（或类似货币或监管机关）、任何行使政府的或与政府相关的行政、立法、司法、监管或管理职能的个人或实体，包括但不限于任何法院、以及对任何上述实体拥有所有权或控制权的人。

“**委托人**”指**奔驰汽车金融**。

“**信息登记规定**”指(i)由**金融监管总局**于2020年9月30日颁布并于2020年11月13日生效的《关于银行业金融机构信贷资产证券化信息登记有关事项的通知》，以及(ii)由**银登中心**于2020年10月15日颁布并于2020年11月13日生效的《信贷资产证券化信息登记业务规则（试行）》。

“**初始委托汽车贷款**”指发起机构于发行日信托予受托机构的汽车贷款。

“**初始转让对价**”指发行收入扣除发行人在发行日决定的与交易发行相关的预付支出和费用。

“**丧失清偿能力事件**”就发起机构、贷款服务机构、受托机构/发行人或**资金保管机构**而言，根据具体情况，指任意下列事件：(1)为其全部债权人或大部分债权人利益进行资产的让与、转让、和解或分配；(2)申请、寻求、同意或默许为其或其大部分财产而指定资产接管人、托管人、信托人、清算人或其他类似机构；(3)根据任何适用的清算、丧失清偿能力、和解、破产、接管、解散、重组、清算、债务人救助或其他类似法律，在任何法院或**政府机构**中启动或同意任何案件、行动或程序，且该等程序并未受到可能结束或免除该等程序的善意抗辩；(4)由于对其不利之诉讼而针对其所有或主要部分承诺或资产实施或执行的扣押、执行或其他程序（视具体情况而定）在六十（60）天内未被解除或以其他方式停止适用；(5)有关清盘的指令已经颁布，或其有效决议已经通过；以及(6)在其成立或设立地进行清算、丧失清偿能力、和解、重组、或其他类似的在法律上被视为丧失清偿能力的事件（前提是，为免疑义，受托机构为**证券持有人**在**信托合同**下的利益而进行的让与、担保、质押或留置不应构成受托机构的丧失清偿能力事件）。

“**分期付款汽车贷款**”指进行月度分期付款的汽车贷款。

“**保险索赔**”指发起机构或**发行人**（视具体情况而定）就任何被损坏的**融资车辆**而有权对任何**保险人**提起的任何索赔。

“**保险人**”指发起机构接受的、为**融资车辆**承保的**保险公司**。

“**银行间债券市场**”指全国银行间债券市场。

“**同业拆借中心**”指全国银行间同业拆借中心。

“**利息金额**”指**发行人**应于**支付日**支付的、并在该**支付日**相关的**计息期**所产生的可支付的**证券利息金额**，详见**发行条款**第6条的描述。

“**利息回收款**”指在相关**回收期**内**正常汽车贷款**下的所有**回收款**总额，下列除外：(1)收取的与第三方费用/收费相关的金额，(2)**本金回收款**，(3)**违约回收款**，(4)任何**回购价款**和(5)任何**发起机构**增值**税**。

“**计息期**”指，就第一个**支付日**而言，从**发行日**（包含该日）开始至2026年5月26日（不含该日）结束的期间，就任何后续的**支付日**而言，从与其紧邻的前一个公历月的第26天（包含该日）开始至当前公历月的第26天（不含该日）为止的期间。

“**发行收入**”指，就**优先级证券**而言，从该等**证券**的发行中已收取和可收取的所有资金，该等资金数额等于**优先级证券**总面值，也等于首个**初始起算日**时**委托汽车贷款**的**未偿还贷款本金总额**扣除**初始超额担保金额**（包括**初始收益补充超额担保金额**）后，再减去**次级证券**总面值。

“发行日”指 2026 年 4 月 21 日。

“发行人”指中国对外经济贸易信托有限公司作为**速利银丰中国 2026 年第一期个人汽车抵押贷款支持证券**信托的受托机构。

“**资金保管账户**”指发行人于交割日当日或之前在**资金保管机构**单独开立的下列有息账户：

1. **经营账户**；
2. **一般准备金账户**；
3. **混合准备金账户**；以及
4. **持续购买准备金账户**。

“**发行人违约事件**”指任何下列事件：

1. **发行人发生了丧失清偿能力事件**；
2. 受限于**可分配额**并根据**强制执行前支付顺序**，在任何支付日支付有**控制权的证券**利息方面发生了违约（且该等违约发生后五（5）个工作日内未得到纠正，或者有**控制权的证券持有人会议**批准的更长期限内未得到纠正）或者在**法定到期日**，对于有**控制权的证券**（次级证券除外），支付**证券本金**的方面发生了违约（且该等违约未在发生后五（5）个工作日内得到纠正，或者有**控制权的证券持有人会议**批准的更长期限内未得到纠正）；
3. 发行人未能履行或遵守其在**发行条款**或**交易文件**（次级证券除外）项下的任何其他重大义务，而且，此种情形在**证券持有人**向**发行人**送达要求纠正的通知后持续达到三十（30）天（或有**控制权的证券持有人大会**批准的更长期限），但是，如果有**控制权的证券持有人**在**有控制权的证券持有人大会**上一致决议此种情形无法纠正，则无需送达任何通知；或
4. 发行人履行或遵守其在**A 级证券**或任何**交易文件**（次级证券除外）项下的或者与之有关的任何义务构成或将构成违法，

前提是：在**有控制权的证券持有人大会**上全体**有控制权的证券持有人**一致同意认定不可用另一家符合**受托机构资格标准**的**受托机构**替换该**发行人**之前，该等事件不应作为**发行人违约事件**。

“**联席主承销商**”指渣打银行（中国）有限公司，三菱日联银行（中国）有限公司和三井住友银行（中国）有限公司。

“**主承销商**”指招商证券股份有限公司。

“**法定到期日**”指 2033 年 10 月 26 日。

“**法定代表人**”或“**授权代表**”指根据**中国法律规定**或经**交易文件**一方的内部程序审批或授权，有权代表该方签署任何**交易文件**或任何**交易文件**项下所要求的报告的人。

“**贷款合同**”指发起机构作为出借人和**债务人**签订的与**融资车辆**相关的**贷款合同**，尤其包括以约定**发起机构**与各**债务人**之间关系的**标准商业条款**这一形式书就的**贷款合同**。

“**贷款担保**”指 (1)**融资车辆**上设立的用于担保**委托汽车贷款**的担保权益，(2)任何**保险索赔**，以及 (3)任何与**委托汽车贷款**相关的其他担保权益，在上述各情形下该等担保应以**发起机构**已经取得为限。

“**汽车贷款**”指发起机构就债务人根据**借款合同**支付汽车抵押贷款的本金和利息（包括费用）所享有的债权（为免疑义，包含**附加贷部分**，如有）。

“**主定义表**”指主定义及共同条款合同的附件一。

“**重大不利影响**”指，就任何人而言，将导致或可以合理预期其将导致该人发生**丧失清偿能力事件**的事件，或当该人在任何**交易文件**项下的义务到期时，将阻碍或可以合理预期将非暂时性阻碍该人履行该等义务的事件。

“**奔驰汽车金融**”指梅赛德斯-奔驰汽车金融有限公司。

“**汽车金融公司管理办法**”指金融监管总局于2008年1月24日公布的《汽车金融公司管理办法》，自2008年1月24日生效。

“**信托公司管理办法**”指金融监管总局于2007年1月23日颁布并于2007年3月1日生效的《信托公司管理办法》。

“**月度贷款服务机构报告**”指**贷款服务机构**根据**服务合同**编制的月度贷款服务机构报告。该等**月度贷款服务机构报告**的格式与**服务合同**附件1中所列格式基本相同。

“**月度受托机构报告**”指**受托机构**根据**信托合同**每月编制和公布的**受托机构报告**。该等**月度受托机构报告**的格式与**信托合同**附件八中所列格式基本相同。

“**金融监管总局**”指国家金融监督管理总局。就原中国银行保险监督管理委员会或原中国银行业监督管理委员会制定的规范性文件、出具的批准文件、颁发的许可证及类似文件，若其未失效或被废止，则**交易文件**中针对**金融监管总局**的相关援引应包含原中国银行保险监督管理委员会或原中国银行业监督管理委员会（以适用者为准）。

“**证券**”指**A级证券**和**次级证券**。

“**证券持有人**”通指**A级证券持有人**和**次级证券持有人**。

“**债务人**”指，就**汽车贷款**而言，**发起机构**根据相关**借款合同**已经向其提供**汽车贷款**的人（包括消费者和企业主）。

“**要约**”指符合**信托合同**第2.3条要求的书面或电子形式的**要约**。

“**发行说明书**”指日期为公告日当日的**发行人**为**证券**发行而准备的**发行说明书**。

“**经营账户**”指**发行人**在**交割日**当日或之前在**资金保管机构**或任何继任**资金保管机构**处开立的账户（账户信息列于**主定义及共同条款合同**附件十），该账户的利率由**资金保管机构**和**发行人**另行商定。**贷款服务机构**根据**服务合同**将其代表**发行人**收到的所有**回收款**转入该账户。

“**发起机构**”指**奔驰汽车金融**。

“**发起机构贷款保证**”指**发起机构**针对**委托汽车贷款**在**主定义及共同条款合同**附件三附录中所做的**保证**。

“**发起机构增值税**”指，针对任何**委托汽车贷款**而言，代表**发起机构**根据可适用法律法规要求就**委托汽车贷款**应承担的**增值税**及其附加的部分。

“**未偿还贷款本金金额**”指在任何**计算日**就**委托汽车贷款**而言，**债务人**在该等**委托汽车贷款**项下所欠的**本金金额**，但前提是(1) **违约汽车贷款**的**未偿还贷款本金金额**在其变成**违约汽车贷款**的**回收期**内的

最后一天应视为 0，且 (2) 为计算回购价款之目的以外，在某回购日回购的委托汽车贷款的未偿还贷款本金金额在该回购日相关的回收期的最后一天应视为 0。

“未偿还证券本金金额”指，在任一支付日，任何证券本金金额，等于该等证券于发行日的初始本金金额减去该支付日之前或当日支付的证券本金总额。

“支付代理机构”指中央结算公司。

“支付日”指，受限于工作日惯例，2026 年 5 月 26 日为第一个支付日，之后为每个公历月的第 26 日。

“人民银行”指中国人民银行。

“正常汽车贷款”指委托汽车贷款，但不包括违约汽车贷款、所有分期付款均已经偿付的委托汽车贷款以及在各回收期的某一支付日回购的委托汽车贷款。

“合格实体”指具备必备评级或更高评级的实体。

“合格投资”指发行人使用资金保管账户中的任何金额进行的投资，前提是：

1. 该等投资必须以人民币进行结算和支付；以及
2. 该等投资只能投资于：
 - (1) 在合格实体的存款；或
 - (2) 国债；或
 - (3) 银行间政策性金融债；以及
3. 该等投资到期日应当不晚于最近一个资金保管机构转付日；以及
4. 发行人不得购买该证券。

为免疑义，该等投资不应整体或部分地、实际或潜在地涉及其他资产支持证券、信用挂钩证券、互换或其他金融衍生品或组合证券。

“人”指任何个人、合伙、公司（包括商业信托）、非法人团体、信托、股份有限公司、有限责任公司、合营企业或其他实体，或政府或其分支、机构或机关单位。

“试点办法”指金融监管总局和人民银行于 2005 年 4 月 20 日颁布并于同日生效的《信贷资产证券化试点管理办法》，以及金融监管总局、人民银行和财政部于 2012 年 5 月 17 日发布并于同日生效的《关于进一步扩大信贷资产证券化试点有关事项的通知》。

“试点监督办法”指金融监管总局于 2005 年 11 月 7 日颁布并于 2005 年 12 月 1 日生效的《金融机构信贷资产证券化试点监督管理办法》。

“资产包”指，在任何时候，所有的委托汽车贷款（包括贷款担保）。

“资产包信息”指由发起机构和/或贷款服务机构向发行人发送的一份文件，该文件包括信托合同附件二（资产包信息所含数据）所列委托汽车贷款的非加密及非个人信息。

“强制执行后支付顺序”指信托合同附件十一（强制执行后支付顺序）所列的支付顺序。

“中国”指中华人民共和国（为交易文件之目的，不包括台湾、香港特别行政区和澳门特别行政区）。

“中国法律”指在中国境内有效实施的法律、法规、规章，以及具有立法、司法、行政管理权限或职能的机构依法发布的具有普遍约束力的规范性文件。

“强制执行前支付顺序”指信托合同附件十（*强制执行前支付顺序*）所列的支付顺序。

“本金回收款”指下述款项之和 (1) 回收期期间已经支付的正常汽车贷款下的本金的所有回收款，(2) 回收期期间提前还款的正常汽车贷款下的本金的所有回收款，不包括贷款服务机构在回收期期间收到的违约回收款及回购价款。

“本金可分配额”指，就任一支付日而言，取二者中较低的金额 (1) 该支付日优先级证券的未偿还证券本金金额（在该支付日支付给证券持有人任何本金之前）和 (2) 未偿还证券本金金额（在该支付日支付给证券持有人任何本金之前）超过 X 的部分，其中 X 为 B 超过 C 的部分，如有。在本定义中，B 等于该相关回收期最后一天的调整后的资产池余额；C 等于目标超额担保金额。

“支付顺序”指强制执行前支付顺序或强制执行后支付顺序（视具体情况而定）。

“转让对价”指初始转让对价或持续购买转让对价（视具体情况而定）。

“评级机构”指中债资信和标普信评。

“违约回收款”指贷款服务机构在委托汽车贷款成为违约汽车贷款之日或之后的相关回收期收到的关于或涉及委托汽车贷款的所有款项（条件是等违约汽车贷款没有被全部销账），为免疑义，包括与贷款服务机构的信贷和回收款政策一致的本金、利息和费用（与第三方费用/收费相关的金额除外），但不包括任何发起机构增值税。

“登记托管机构”指中央结算公司。

“登记记录”指登记托管机构持有的登记记录。

“人民币”指中国当前的法定货币。

“受托机构报告日”指相关支付日之前的第五（5）个工作日，月度受托机构报告于该日在中国货币网 (<http://www.chinamoney.com.cn>)，中国债券信息网 (<http://www.chinabond.com.cn>) 和北京金融资产交易所 (<http://www.cfae.cn>) 上公布。

“回购日”指发起机构回购委托汽车贷款的回收款转付日。

“回购价款”指发起机构根据信托合同第 4 条或第 5 条应向发行人支付的回购价款。

“必备持续购买准备金金额”指在任一持续购买日并在进行持续购买之前，相应持续购买初始起算日的调整后的资产池余额与首个初始起算日的调整后的资产池余额之间的差额。

“必要利率”指年利率 6.00%。

“必备评级”指(1) 由中债资信评定的 A_{OH}^4 和 (2) 由标普信评评定的 AA_{SPC-} ；或由相关评级机构不时同意的维持 A 级证券当时评级的其他资金保管机构的长期主体信用等级或相对应信用质量评估结果。

“持续购买期”指从（且包括）交割日至（且包括）(1) 2026 年 9 月中的支付日和 (2) 发生提前摊还事件之日二者中较早者的期间。

⁴ 该级别符号不同于监管要求的评级符号，仅适用于结构化项目交易文件中需规定的必备评级等级。

“权利完善通知”指按照信托合同第 8.4 条（权利完善通知）以及信托合同附件三（权利完善通知格式）所列格式书已发出或将要发出的通知。

“资产支持证券信息披露规则”指在发行日现行有效的由金融监管总局和/或人民银行不时发布的规定与资产支持证券发行相关的信息披露并适用本交易的相关规定。

“标普信评”指标普信用评级（中国）有限公司。

“担保人”指为债务人在委托汽车贷款和贷款担保下的义务提供保证担保或其他担保的人。

“优先级证券”或“优先级资产支持证券”指代表优先级信托受益权的 A 级证券。

“优先级信托受益权”指优先级证券代表的、信托中优先于次级信托受益权进行分配的信托受益权。

“优先级证券持有人”指 A 级证券持有人。

“贷款服务机构”指奔驰汽车金融或任何时候根据服务合同授权服务、管理和回收委托汽车贷款的人。

“贷款服务机构收费函”指贷款服务机构和发行人签订的费用附函。

“贷款服务机构报告日”指每个支付日前的第九（9）个工作日。

“贷款服务机构差额”指贷款服务机构根据服务合同应向发行人转付的款项与到期回收款之间的差额。

“贷款服务机构终止事件”指发生下列 1 至 6 项所描述任一事件：

1. 贷款服务机构发生丧失清偿能力事件；
2. 贷款服务机构未能在服务合同要求的付款或存款之日起五（5）个工作日内按要求付款或存款；
3. 贷款服务机构未能履行服务合同规定的任何重要义务（但要求付款或存款的除外），并且在可以补救的情况下，未在发行人发出书面通知后的三十（30）个工作日内予以补救；
4. 贷款服务机构在服务合同或其提供的任何报告中的任何陈述或保证是严重虚假或不正确的，并且在可以补救的情况下，未能在发行人书面通知后的三十（30）个工作日内予以补救，从而对发行人造成重大不利影响；
5. 金融监管总局根据《汽车金融公司管理办法》第 29 条对贷款服务机构进行处罚，且该等处罚将对贷款服务机构履行其服务合同项下义务的能力产生重大不利影响；或
6. 贷款服务机构被金融监管总局根据《汽车金融公司管理办法》第 30 条撤销。

“服务合同”指发行人、贷款服务机构和受托机构在签约日当日或前后签订的服务合同。

“贷款服务费用”指发行人根据贷款服务机构收费函向贷款服务机构支付的报酬。就各回收期而言，贷款服务费用等于 (1) 该回收期的首日的未偿还贷款本金总额（或在第一个支付日的情况下，为首个初始起算日），乘以 (2) 贷款服务费用比例以及乘以 (3) 1/12（在第一个支付日的情况下，为首个回收期中的公历月数除以 12）得出的结果。

“贷款服务费用比例”指 (1) 当奔驰汽车金融仍然为贷款服务机构时，每年 0.05%，和 (2) 当某一（人（奔驰汽车金融除外）担任贷款服务机构时，每年 1.00%。

“签约日”指 2026 年 3 月 27 日，所有交易文件在该日签署。

“次级信托受益权”指在信托中仅次于**优先级信托受益权**进行分配的信托受益权，由**次级证券**代表。

“次级证券持有人”指次级证券的持有人。

“次级证券”指初始未偿还证券本金总额为 157,894,736.84 元的固定利率次级证券。

“次级证券利息金额”指就任何计息期而言，下列各项的乘积 (1) 次级证券在该等计息期期初的未偿还证券本金总额，乘以 (2) 次级证券利率，乘以 (3) 该等计息期的实际天数除以 365，四舍五入到小数点后两位数。

为避免疑义，在某支付日依照适用的支付顺序应支付的次级证券利息金额的未偿部分不会在该支付日进行支付，而是在后续支付日支付，以相关可分配额根据适用的支付顺序可用于该等偿付为限。该等未偿部分将不产生利息。

“次级证券利率”指年利率 0.00%。

“承销团”指根据承销团协议负责承销优先级证券的所有公司。

“承销团协议”指由包括主承销商、各联席主承销商和其他承销商在内的各方签订的有关优先级证券的承销团协议。

“目标超额担保金额”指，就持续购买期结束后的任一支付日而言，大约为首个初始起算日的调整后的资产池余额的 6.91%或 234,462,623.15 元。

“交易”指交易文件以及所有与证券的发行、业绩表现和其他行动、承诺及活动相关的所有协议和文件。

“交易文件”指信托合同（包括发行条款）、主定义及共同条款合同、资金保管合同、服务合同、发行说明书、收费函和承销协议。

“交易方”指作为交易文件一方的任何人，亦可指代部分或所有交易方。

“信托”指根据信托合同设立的名为“速利银丰中国 2026 年第一期个人汽车抵押贷款支持证券信托”的特殊目的信托。

“信托合同”指由发起机构、发行人和受托机构于签约日当日或前后签订的信托合同。

“信托公告日”指簿记建档日前第五（5）个工作日。

“信托财产”指发起机构根据信托合同信托予受托机构的所有资产，详见信托合同第 2 条（信托）。

“信托受益权”指信托项下的信托受益人在信托中享有的所有权利，包括优先级信托受益权和次级信托受益权。

“信托受益权登记日”指各支付日之前的一个工作日，在该日结束前在登记托管机构登记的证券持有人应视为信托的受益人，有权在该支付日获得证券的当期本金和利息。

“受托机构资格标准”指，针对一家信托公司而言：

1. 具有金融监管总局颁发的《金融许可证》；
2. 已从金融监管总局取得特殊目的信托受托机构资格；
3. 满足其他金融监管总局和人民银行规定的要求；以及

4. 已被有控制权的证券持有人大会批准作为信托和证券的受托机构和发行人（本款不适用于最初的受托机构）。

“分配计算通知日”指各支付日之前的第五（5）个工作日。

“信托生效日”指发行日的同一天，即委托人将初始委托汽车贷款信托予给信托的日期。

“信托法”指由全国人大常委会于2001年4月28日颁布并于2001年10月1日生效的《中华人民共和国信托法》。

“信托清算事件”指任何以下事件：

1. 发起机构的债权人权利和利益由于信托的设立而受到损害，导致信托被有管辖权的法院或仲裁机构撤销；
2. 受托机构将所有未偿委托汽车贷款出售给最初的发起机构；或
3. 下列事件中最早发生的任何事件：
 - (1) 最后一笔汽车贷款的最终还款或清偿，或者对贷款担保强制执行后处理从中获得的所有财产；
 - (2) 根据信托合同向所有证券持有人已偿付应支付的所有金额；以及
 - (3) 法定到期日发生。

“信托终止日”指受托机构完成信托清算（包括但不限于履行信托合同项下相应的付款义务），且受托机构出具的清算报告由有控制权的证券持有人大会通过的日期。如有控制权的证券持有人为次级证券持有人，则为清算报告日期。为避免疑义，信托终止日后资金保管账户中的所有剩余款项将支付给发起机构。

“受托机构”指中国对外经济贸易信托有限公司及其继任人。

“受托机构报酬”指根据受托机构收费函应向受托机构支付的费用。

“受托机构收费函”指受托机构针对受托机构报酬以及交易文件项下受托服务相关的其他费用而出具的收费函。

“受托机构替换事件”指下列任何事件：

1. 受托机构未能按照信托合同或其他交易文件付款、划转或存款，除非该等行为是由于交易文件的另一方或多方或与受托机构无关联的任何第三方出于欺诈、违约、故意不当行为或过失的原因所造成；
2. 受托机构实质性地违反或不履行信托合同或其他交易文件中的承诺或义务；
3. 受托机构实质性地违反其在信托合同或交易文件中作出的或根据其作出的任何陈述或保证；
4. 受托机构不再符合受托机构资格标准；
5. 受托机构发生任何丧失清偿能力事件；
6. 受托机构由于欺诈、违约、故意不当行为或过失而被有控制权的证券持有人大会替换；或

7. 受托机构依照信托合同第 17.1 条（辞任）的规定辞任。

“承销商”指根据承销团协议负责承销优先级证券的一家或多家或所有公司。

“承销协议”指由发行人、主承销商，各联席主承销商和发起机构在签约日当日或前后签订的承销协议，主承销商和各联席主承销商在该等协议中同意依据常规发行条件，承销优先级证券。

“承销佣金”指主承销商根据承销协议从优先级证券的认购金额中事先扣除的款项。

“附加贷部分”指汽车贷款中仅与相关融资车辆附加产品、服务或其他费用的融资所对应的部分。

“车辆贷部分”指汽车贷款中除附加贷部分以外的部分。

“收益补充超额担保金额”指针对任一支付日和与其相关的回收期（或者该等回收期内的任一日）而言，每一委托汽车贷款在该回收期期末当日的未偿还贷款本金金额超出每一委托汽车贷款的每月计划付款额（不含任何发起机构增值税）的现值额的总和，并假设该委托汽车贷款的贴现率为必要利率或者相关合同利率（不含任何发起机构增值税）之间的较高者，以及该月度付款在各回收期期末当日支付且每一回收期为 30 天。

委托汽车贷款收益补充超额担保金额 (1) 在交割日将基于首个初始起算日委托汽车贷款的未偿还贷款本金余额计算；(2) 在各支付日在考量相应回收期的延迟、违约或提前偿付情形后将基于相应持续购买初始起算日委托汽车贷款的未偿还贷款本金余额重新进行计算，并会在相应的月度受托机构报告中披露。交割日对应的初始委托汽车贷款的收益补充超额担保金额如下：

支付日	收益补充超额担保金额（元）
2026 年 5 月	57,640,441.30
2026 年 6 月	57,640,441.30
2026 年 7 月	57,640,441.30
2026 年 8 月	57,640,441.30
2026 年 9 月	57,640,441.30
2026 年 10 月	54,899,590.81
2026 年 11 月	52,263,620.93
2026 年 12 月	49,733,353.24
2027 年 1 月	47,309,792.98
2027 年 2 月	44,993,578.48
2027 年 3 月	42,774,453.66
2027 年 4 月	40,643,510.03
2027 年 5 月	38,594,585.47
2027 年 6 月	36,622,530.78
2027 年 7 月	34,725,266.49
2027 年 8 月	32,900,475.99
2027 年 9 月	31,142,908.58
2027 年 10 月	29,447,938.03
2027 年 11 月	27,812,053.74
2027 年 12 月	26,232,987.66
2028 年 1 月	24,709,488.28
2028 年 2 月	23,241,244.59
2028 年 3 月	21,827,451.97
2028 年 4 月	20,467,499.76
2028 年 5 月	19,160,700.72

2028年6月	17,906,340.22
2028年7月	16,704,133.30
2028年8月	15,549,705.80
2028年9月	14,438,200.30
2028年10月	13,369,169.55
2028年11月	12,342,614.83
2028年12月	11,358,640.86
2029年1月	10,417,522.08
2029年2月	9,519,508.77
2029年3月	8,664,696.71
2029年4月	7,853,426.41
2029年5月	7,085,965.21
2029年6月	6,362,388.56
2029年7月	5,682,904.18
2029年8月	5,046,296.09
2029年9月	4,449,071.83
2029年10月	3,891,287.51
2029年11月	3,372,906.14
2029年12月	2,894,090.11
2030年1月	2,454,646.61
2030年2月	2,054,482.39
2030年3月	1,693,462.67
2030年4月	1,371,517.47
2030年5月	1,088,269.70
2030年6月	842,839.18
2030年7月	634,143.67
2030年8月	461,003.90
2030年9月	321,775.61
2030年10月	214,265.54
2030年11月	134,623.42
2030年12月	77,935.37
2031年1月	39,739.32
2031年2月	17,560.67
2031年3月	6,837.53
2031年4月	2,519.92
2031年5月	1,151.83
2031年6月	333.21
2031年7月	0.00

二、 释义及解释的原则

(一) 知晓

1. 任何交易文件中凡就任何事项出现“据发起机构所知”或“尽发起机构所知及所信”的表述或任何类似表述，应视为发起机构高级职员所实际知晓的情况。

2. 任何交易文件中凡就任何事项出现“**据贷款服务机构所知**”或“**尽贷款服务机构所知及所信**”的表述或任何类似表述，应视为通常被委托负责发起机构贷款业务的贷款服务机构高级职员所实际知晓的情况。

3. 任何交易文件中凡就任何事项出现“**据发行人所知**”或“**尽发行人所知及所信**”的表述或任何类似表述，应视为提及发行人高级职员所实际知晓的情况。

4. 任何交易文件中凡就任何事项出现“**据受托机构所知**”或“**尽受托机构所知及所信**”的表述或任何类似表述，应视为受托机构高级职员所实际知晓的情况。

(二) 释义

在任何交易文件中，下列规定均适用：

1. 某一文件采用“约定”格式指该文件的格式已由其每一拟议签约方同意；

2. 凡提及某一“协议”或“文件”，应解释为不时经修订、变更、更新、补充、替代或以其他方式修改后的该协议、契约或文件；

3. 除非另有约定，在计算从某一具体日期到之后另一具体日期之间的时期时，“从”一词指从该日起并计入该日，“至”及“直至”二词均指到该日止但不计算该日。

4. 按日计算的“期间”应按公历日计算，除非明确规定按工作日计算；

5. 任何交易文件中凡出现对任何“人”的表述，应包括其继任人和获准受让人；

6. 任何交易文件或发行条款中凡出现被定义为“交易方”的任何人，应解释为包括其自身及任何后续获得其权益的继任人和获准受让人；

7. 除非另有明确规定，否则交易文件中使用的“迅速”、“立即”、“及时”或任何类似表述应指无不当延迟；且

8. 任何一方的“继任人”应理解为包括该方的权利受让人或继任人，以及根据该方注册地或居住地的司法辖区内的法律承继了该方在任何交易文件中的权利和义务，或者根据上述法律受让上述权利和义务的任何人。

(三) 制定法及条约

凡涉及制定法或条约，应解释为已经或不时修订（或者就制定法而言，重新颁布）后的该制定法或条约。

(四) 时间

在任何交易文件中凡提及一日中的某一时间，除非出现相反表示，均应指北京时间。

(五) 附件

交易文件的附件或附录构成该交易文件的一部分，其效力等同于该等附件或附录条款在该交易文件正文中所述的情况。所涉交易文件均包括该等附件或附录。

(六) 标题

节、部分、附件、段及条等标题仅供方便参考而设，并不构成任何交易文件的一部分，且不影响交易文件的诠释或解释。

(七) 节

除交易文件中另行明确规定，在交易文件中：

1. 凡提及“节”，应解释为对该交易文件某一节的提及；
2. 凡提及“部分”，应解释为对该交易文件某一部分的提及；
3. 凡提及“附件”或“附录”，应解释为对该交易文件某一附件或附录的提及；
4. 凡提及“条”，应解释为对该交易文件某一部分或某一节（如适用）中某一条的提及；且
5. “本合同”应解释为是对该交易文件连同其任何附件或附录的提及。

(八) 单复数

在任何交易文件中，除上下文另有规定外，单数词包括其复数形式，反之亦然。

附件 1 动态历史数据

Month Ending 报告期末	Beginning Number of Loans 期初笔数	Beginning Balance (Amount) 期初金额(元)	New Loans Amount (Amount) 新增贷款金额(元)	Partial Prepayment (Amount) 部分早偿金额(元)	Full Prepayment (Amount) 全部早偿金额(元)	Scheduled Principal Collection (Amount) 正常还款金额(元)	Delinquent 1-30 Days (Amount) 拖欠 1-30 天金额(元)	Delinquent 31-60 Days (Amount) 拖欠 31-60 天金额(元)	Delinquent 61-90 Days (Amount) 拖欠 61-90 天金额(元)	Delinquent 91-120 Days (Amount) 拖欠 91-120 天金额(元)	Delinquent Over 120 Days (Amount) 拖欠 120 天以上金额(元)	Total Principal Collection (Amount) 全部本金回收金额(元)	Total Interest Collection (Amount) 全部利息回收金额(元)	Total Fee Collection (Amount) 全部费用回收金额(元)
2020-01	573,671	65,896,856,358	6,854,259,480	88,534	168,400,627	3,995,298,429	2,840,096,909	25,462,050	13,452,687	9,926,317	22,827,769.91	4,194,916,219	283,076,176	4,915,607
2020-02	568,928	68,557,530,493	732,365,871	-	81,157,408	4,006,363,402	1,458,851,641	57,253,990	19,296,461	11,039,915	25,159,110.53	4,281,049,186	313,423,477	3,003,432
2020-03	556,290	65,005,831,450	3,322,740,338	59,381	249,623,574	3,971,208,274	454,081,572	120,541,821	28,444,608	14,418,243	24,406,689.28	4,325,139,742	297,186,428	7,392,334
2020-04	546,431	63,998,325,942	4,751,039,071	258,110	289,060,946	3,890,157,428	475,346,324	50,432,855	36,660,658	16,401,370	26,720,087.48	4,231,312,833	289,060,465	8,348,104
2020-05	548,083	64,513,917,211	5,761,699,151	546,535	264,104,912	3,838,201,017	888,634,519	37,724,456	27,762,605	18,831,860	29,960,060.54	4,150,929,980	285,387,729	7,815,892
2020-06	556,129	66,121,363,595	6,732,612,280	598,234	282,613,354	3,860,538,931	394,660,138	32,485,958	19,016,380	13,962,807	30,074,196.01	4,225,034,629	290,580,951	8,536,297
2020-07	568,434	68,626,165,889	6,502,319,427	298,503	296,714,655	3,889,966,250	220,430,593	24,364,464	16,700,326	10,857,985	24,584,468.14	4,233,518,093	293,316,810	9,071,760
2020-08	577,177	70,889,542,352	6,247,135,376	179,618	272,637,407	3,887,047,310	303,782,648	22,214,045	13,935,811	7,978,164	21,252,900.71	4,187,368,777	295,479,625	7,979,632
2020-09	582,646	72,942,304,153	6,285,798,244	288,635	298,667,201	3,863,821,036	391,160,049	18,049,697	13,655,039	6,749,481	16,526,259.33	4,197,432,957	298,009,212	9,033,613
2020-10	586,859	75,025,732,981	4,697,843,999	597,913	252,569,767	3,830,716,320	433,210,058	22,726,114	10,260,785	8,240,949	13,838,980.63	4,120,325,871	300,336,878	7,351,383
2020-11	589,346	75,598,392,620	5,426,700,068	158,878	303,805,801	3,819,863,659	596,201,000	16,862,987	9,564,138	6,286,374	12,491,037.17	4,179,557,701	299,569,329	9,722,251
2020-12	593,521	76,857,357,720	5,005,445,334	198,800	335,149,472	3,847,716,919	280,293,340	18,271,665	8,588,036	6,309,701	11,354,334.77	4,245,929,177	304,287,254	11,032,246
2021-01	595,422	77,629,289,424	6,960,473,519	198,785	281,512,214	3,803,605,439	1,091,453,495	17,256,722	9,231,338	5,776,723	13,805,620.56	4,114,201,098	300,809,513	8,432,283
2021-02	601,318	80,480,049,454	3,350,611,316	129,604	197,376,747	3,675,860,092	3,051,848,031	19,534,119	10,406,432	6,807,303	13,940,981.21	3,943,072,635	304,706,393	6,001,442
2021-03	601,950	79,889,808,561	5,447,983,994	258,926	399,940,939	3,803,391,877	319,492,203	16,861,420	10,181,609	5,947,287	12,937,286.05	4,394,178,254	320,857,282	13,274,534
2021-04	608,404	80,957,511,083	5,712,354,316	587,081	366,344,942	3,814,546,792	438,812,273	15,109,785	8,898,525	5,178,569	13,683,003.06	4,215,661,466	311,060,830	11,472,825
2021-05	619,259	82,457,786,505	5,150,459,197	159,419	310,199,157	3,850,925,291	461,718,178	17,979,613	9,595,519	4,624,843	12,077,790.58	4,204,201,728	314,151,219	10,217,435
2021-06	629,613	83,411,894,549	4,614,857,725	687,262	343,446,327	3,867,453,776	709,150,017	18,024,078	10,647,327	4,783,788	10,946,461.81	4,254,916,032	313,756,329	11,301,915
2021-07	636,823	83,778,886,671	3,630,603,605	450,000	393,391,612	3,901,301,908	639,705,151	18,425,507	8,615,013	6,136,369	10,158,470.95	4,344,467,607	313,901,209	11,511,962
2021-08	638,987	83,066,508,496	3,592,344,204	450,000	403,968,398	3,903,028,858	372,783,152	15,967,441	8,537,885	5,555,229	10,897,507.63	4,355,256,240	309,914,486	10,789,314
2021-09	640,913	82,308,232,305	3,159,260,880	250,000	427,229,713	3,911,336,638	557,089,098	16,310,135	9,505,211	4,587,784	10,797,006.44	4,377,559,953	303,773,804	12,134,532
2021-10	638,787	81,093,185,090	3,011,196,296	220,000	409,196,770	4,310,045,492	1,169,766,631	22,144,837	10,802,084	5,908,328	10,288,231.21	4,766,885,468	296,444,588	11,624,856
2021-11	634,044	79,338,673,507	3,859,795,279	800,000	443,679,237	4,784,517,232	564,903,724	16,513,584	10,523,821	6,126,038	10,527,710.35	5,327,074,034	296,995,301	13,613,622
2021-12	629,479	77,874,565,652	4,241,758,755	540,000	391,979,287	4,930,865,168	334,276,816	18,176,220	11,306,195	6,936,506	10,643,850.64	5,379,889,801	293,913,821	11,229,342

2022-01	626,230	76,738,482,889	8,716,926,684	180,000	279,864,312	4,403,129,334	594,367,254	18,916,712	11,853,157	6,087,640	12,392,570.05	4,724,572,755	290,480,937	7,812,350
2022-02	637,531	80,730,601,337	4,472,430,546	130,000	263,128,831	4,323,867,049	1,390,376,869	19,740,680	12,234,387	8,261,901	13,058,209.08	4,629,524,703	305,940,958	7,274,548
2022-03	645,096	80,570,890,911	6,089,685,275	730,000	407,058,936	4,405,845,839	393,750,493	20,249,806	11,487,044	6,382,294	13,151,996.04	4,902,451,873	315,746,844	11,142,068
2022-04	653,632	81,759,293,047	4,211,867,719	590,000	288,113,623	4,086,290,555	1,207,505,983	30,023,016	10,664,421	7,297,760	12,867,459.45	4,407,239,678	316,354,443	8,305,219
2022-05	657,551	81,563,439,827	4,889,760,381	450,000	308,740,268	4,110,826,726	431,224,913	30,403,752	14,983,348	7,319,810	11,424,560.02	4,491,158,950	322,811,623	8,378,480
2022-06	665,518	81,959,726,685	6,495,413,560	360,000	364,272,832	4,140,541,066	688,883,492	30,658,096	14,831,556	9,015,792	10,969,039.76	4,545,922,896	321,603,185	10,144,087
2022-07	680,442	83,908,802,387	6,184,743,282	960,000	369,258,904	4,570,851,345	1,537,495,753	29,267,834	16,373,420	9,295,618	12,527,510.92	4,997,808,326	328,286,787	10,348,696
2022-08	691,332	85,096,896,632	5,888,285,449	1,430,000	395,877,614	4,829,171,764	506,972,249	31,370,913	17,674,186	9,252,123	13,370,778.10	5,331,323,747	345,020,977	11,404,306
2022-09	699,702	85,652,177,068	5,312,755,891	290,000	386,032,658	4,798,551,630	788,147,755	31,490,000	16,203,098	10,700,357	15,301,291.24	5,230,543,835	345,685,213	10,700,685
2022-10	703,917	85,732,334,300	4,422,373,332	1,010,000	351,684,579	4,615,735,000	760,283,082	41,134,527	18,312,034	11,189,427	17,360,087.49	5,024,288,212	350,183,981	9,806,068
2022-11	705,191	85,128,040,762	4,094,227,826	440,000	368,214,992	4,669,905,336	974,993,231	38,545,134	21,241,665	12,663,011	17,632,408.67	5,092,466,879	349,261,579	9,897,585
2022-12	701,720	84,124,777,054	5,005,121,890	180,000	364,574,069	4,552,763,411	1,053,239,183	52,439,369	20,899,256	14,017,348	17,940,741.48	4,984,553,456	348,817,254	10,438,829
2023-01	704,576	84,139,582,154	5,135,619,607	670,000	295,058,477	4,449,319,271	645,815,011	50,992,153	30,355,226	13,133,968	20,983,846.05	4,807,568,976	354,915,699	8,245,027
2023-02	697,535	84,460,499,893	5,129,337,196	1,140,000	522,232,130	4,290,340,292	1,782,760,607	46,961,894	23,072,965	17,119,308	19,542,472.93	4,861,320,589	351,464,975	14,549,329
2023-03	711,104	84,724,446,803	5,483,138,597	1,190,000	529,681,260	4,384,006,222	603,082,573	49,035,197	26,846,145	12,895,659	22,005,383.58	5,018,045,806	361,871,497	14,238,856
2023-04	716,759	85,183,802,436	5,152,514,093	1,370,000	404,708,800	4,253,892,200	2,100,453,838	42,683,847	28,542,502	15,640,136	22,889,288.46	4,704,607,364	349,387,416	12,192,087
2023-05	719,761	85,627,391,175	4,874,255,561	1,000,000	471,920,666	4,321,250,163	590,841,317	47,670,370	20,030,387	16,387,387	22,230,784.86	4,909,864,281	362,747,607	13,056,793
2023-06	718,670	85,580,002,120	4,522,495,578	790,000	462,246,185	4,320,488,200	925,777,444	45,140,758	25,593,690	11,464,587	23,716,190.79	4,830,639,408	353,022,779	12,917,314
2023-07	716,019	85,260,817,472	4,076,442,363	1,090,000	517,365,473	4,264,461,229	648,977,829	48,254,714	28,988,028	14,219,453	23,097,740.79	4,844,756,746	353,514,246	15,507,524
2023-08	711,878	84,485,917,202	4,958,204,589	2,590,000	587,555,018	4,174,675,901	649,474,047	48,341,717	31,175,221	16,302,281	22,360,639.27	4,811,351,911	349,771,895	16,765,546
2023-09	711,787	84,626,685,945	6,949,450,118	1,070,000	584,163,271	4,132,728,244	901,875,007	49,320,355	31,983,190	15,411,745	22,836,270.69	4,767,840,995	350,354,783	16,120,741
2023-10	712,948	86,803,348,962	5,752,780,709	1,980,000	665,349,755	4,159,090,264	652,208,227	55,602,968	31,160,633	17,426,144	25,252,389.67	4,882,929,061	358,578,567	18,761,250
2023-11	709,955	87,667,057,723	5,567,907,951	1,160,000	674,345,819	4,132,884,033	1,062,821,730	57,586,422	27,735,159	19,262,893	26,697,865.13	4,858,011,417	357,054,035	19,076,465
2023-12	702,728	88,374,082,005	4,118,614,042	2,210,000	626,370,019	4,101,744,770	1,077,619,923	73,065,230	28,943,966	17,759,417	26,811,300.57	4,803,693,526	359,885,024	18,443,401
2024-01	693,497	87,690,367,600	4,971,776,629	3,240,000	728,882,277	4,054,124,588	730,365,084	69,261,132	36,921,596	18,398,012	26,655,882.73	4,851,931,889	360,232,606	20,138,587
2024-02	678,488	87,803,867,304	2,353,918,205	2,740,000	612,818,162	3,914,948,315	1,470,431,502	66,520,617	41,405,286	21,097,167	27,008,866.90	4,577,999,790	357,725,752	17,440,917
2024-03	669,180	85,570,552,886	3,100,696,656	2,860,000	842,330,386	3,879,945,861	744,967,252	66,985,746	33,217,365	26,091,023	31,874,793.00	4,807,161,021	355,642,451	22,819,571
2024-04	653,425	83,857,448,865	2,630,244,006	2,940,000	882,827,747	3,774,215,297	992,922,633	69,992,871	35,743,007	19,303,043	35,678,036.76	4,712,628,628	345,474,168	24,614,198
2024-05	639,268	81,766,345,992	2,831,599,487	2,460,000	890,748,829	3,695,148,101	711,414,190	79,193,061	37,554,924	20,095,502	36,577,974.87	4,651,242,183	339,568,124	25,205,670
2024-06	626,106	79,939,996,112	2,885,324,874	1,950,000	924,687,823	3,594,275,098	1,141,782,032	80,084,741	42,869,796	22,668,485	36,842,050.13	4,567,540,782	330,833,229	26,580,597

2024-07	610,982	78,247,480,402	2,145,124,138	2,830,000	1,171,081,632	3,510,484,977	770,620,485	81,779,459	46,079,188	24,130,443	38,552,286.30	4,750,035,207	328,913,164	34,004,629
2024-08	594,341	75,629,371,405	1,948,989,077	1,120,000	939,190,984	3,408,622,474	788,995,690	80,763,941	47,328,986	25,980,730	40,768,987.04	4,399,084,997	316,907,302	28,366,311
2024-09	578,919	73,167,270,769	2,553,664,099	1,490,000	813,080,386	3,302,640,253	1,114,922,253	81,098,357	46,205,809	32,018,443	42,957,873.02	4,174,556,959	306,648,296	26,811,004
2024-10	567,568	71,536,188,991	2,478,595,225	1,830,000	678,079,576	3,243,142,553	808,945,904	88,584,710	52,177,447	25,615,417	53,002,754.32	3,989,869,870	303,280,369	23,847,967
2024-11	557,659	70,013,627,532	3,227,413,006	1,710,000	644,023,630	3,170,856,120	1,156,449,208	91,837,892	53,730,107	28,435,929	47,813,287.05	3,870,519,357	295,488,291	23,166,792
2024-12	548,712	69,356,377,157	2,799,270,499	1,470,000	688,202,619	3,129,697,579	748,378,855	109,234,073	45,590,690	31,793,278	41,777,947.96	3,897,841,815	298,312,030	25,813,804
2025-01	536,574	68,243,758,816	2,936,651,024	1,310,000	472,138,858	3,059,739,529	757,364,423	98,709,550	62,328,957	27,236,106	47,185,885.07	3,588,137,143	293,544,932	16,911,878
2025-02	519,469	67,579,827,313	1,200,740,926	2,240,000	580,269,776	2,893,271,784	1,839,604,342	85,569,436	50,567,658	39,172,025	41,546,434.30	3,525,918,395	288,595,517	20,578,253
2025-03	504,698	65,239,167,654	1,928,473,044	1,280,000	580,787,101	2,849,621,662	779,468,821	102,791,389	41,926,256	27,094,125	48,930,108.80	3,533,177,708	289,871,150	18,887,849
2025-04	487,546	63,622,094,375	2,257,654,607	1,450,000	533,670,794	2,737,931,862	1,034,776,677	93,818,186	48,616,036	25,524,256	48,835,496.72	3,328,140,842	278,710,921	18,153,224
2025-05	475,353	62,540,000,695	2,026,783,736	1,480,000	446,641,431	2,676,401,646	744,683,977	97,713,968	52,835,179	26,941,949	45,220,111.03	3,190,195,721	277,895,166	15,844,524
2025-06	463,065	61,364,360,728	3,404,098,127	790,000	467,483,765	2,544,623,214	1,978,516,968	93,889,163	54,837,669	32,145,745	42,720,265.87	3,063,690,878	267,525,817	16,437,071
2025-07	451,229	61,691,687,794	2,207,964,822	1,240,000	584,640,467	2,511,803,955	774,045,297	88,125,571	53,465,555	37,295,470	45,036,470.65	3,201,858,889	284,560,621	24,484,792
2025-08	434,852	60,686,598,572	2,222,262,651	850,000	475,045,186	2,412,690,990	834,821,948	85,310,246	54,573,865	34,224,610	51,357,465.22	2,940,584,106	278,448,625	19,986,217
2025-09	420,413	59,958,537,837	3,377,302,281	1,330,000	593,280,082	2,321,442,454	1,112,249,590	80,086,463	53,199,690	31,522,449	55,970,301.61	2,971,600,656	276,647,546	22,941,489

附件 2 静态历史数据

Static Pool 静态池	Month Ending 报告期末	Beginning Number of Loans 期初笔数	Beginning Balance (Amount) 期初金额 (元)	Partial Prepayment (Amount) 部分早偿金额 (元)	Full Prepayment (Amount) 全部早偿金额 (元)	Scheduled Principal Collection (Amount) 正常还款金额 (元)	Delinquent 1-30 Days (Amount) 拖欠 1-30 天金额 (元)	Delinquent 31-60 Days (Amount) 拖欠 31-60 天金额 (元)	Delinquent 61-90 Days (Amount) 拖欠 61-90 天金额 (元)	Delinquent 91-120 Days (Amount) 拖欠 91-120 天金额 (元)	Delinquent Over 120 Days (Amount) 拖欠 120 天以上金额 (元)	Total Principal Collection (Amount) 全部本金回收金额 (元)	Total Interest Collection (Amount) 全部利息回收金额 (元)	Total Fee Collection (Amount) 全部费用回收金额 (元)
202001	202001	0	-	0.00	398,950.00	0.00	0.00	0.00	0.00	0.00	0.00	504,638	14,707	11,983
202001	202002	28,738	6,853,754,842.12	0.00	1,517,864.06	198,096,021.12	17,771,346.00	0.00	0.00	0.00	0.00	199,724,338	30,832,532	57,400
202001	202003	28,726	6,653,453,905.47	0.00	6,769,738.13	198,848,035.10	13,438,270.94	3,957,775.57	0.00	0.00	0.00	206,238,536	30,047,732	194,084
202001	202004	28,691	6,447,252,157.31	0.00	14,506,530.16	199,641,251.01	7,091,711.16	1,409,352.25	0.00	0.00	0.00	214,907,048	29,220,022	363,252
202001	202005	28,622	6,232,339,549.02	0.00	12,133,167.72	200,016,957.73	4,895,462.76	1,859,808.00	345,761.53	0.00	0.00	212,481,433	28,181,717	313,884
202001	202006	28,561	6,019,833,535.77	39,747.15	15,025,710.21	200,537,321.61	3,736,322.34	1,150,999.39	857,337.52	0.00	0.00	216,087,710	27,307,815	389,420
202001	202007	28,487	5,803,842,668.14	19,821.68	16,713,662.70	200,838,206.52	3,042,006.17	300,277.59	730,292.53	733,282.14	0.00	217,936,250	26,313,957	441,379
202001	202008	28,397	5,585,905,937.71	0.00	14,433,080.56	201,083,313.29	4,057,607.71	986,422.82	165,647.65	242,894.18	203,811.88	215,870,879	25,336,727	391,693
202001	202009	28,315	5,370,035,058.24	89,608.23	21,362,252.08	201,544,953.98	2,992,237.56	288,220.91	383,714.23	165,647.65	242,894.18	223,586,079	24,447,790	580,071
202001	202010	28,197	5,146,249,614.73	0.00	15,183,558.20	201,333,185.08	4,521,564.85	1,119,465.65	0.00	671,935.14	408,541.83	216,832,191	23,378,824	446,377
202001	202011	28,098	4,929,403,826.20	0.00	23,095,317.19	201,492,434.06	3,261,408.97	981,466.62	255,805.09	0.00	837,582.79	224,941,585	22,464,117	637,006
202001	202012	27,967	4,704,207,378.72	79,505.27	24,726,878.12	201,402,290.97	3,013,050.00	1,170,762.34	290,200.92	255,805.09	165,078.49	226,753,493	21,495,490	696,900
202001	202101	27,794	4,476,831,189.62	0.00	22,278,377.69	205,957,013.51	4,582,239.18	690,462.41	519,727.11	481,760.64	0.00	228,645,903	20,472,224	627,087
202001	202102	27,216	4,248,114,384.72	0.00	15,039,272.12	194,771,187.24	8,644,693.61	984,912.97	473,206.78	548,280.92	290,200.92	210,250,852	19,450,499	434,574
202001	202103	27,118	4,037,863,532.79	0.00	27,958,529.86	195,008,711.68	3,243,695.81	1,320,449.60	571,349.87	207,127.97	838,481.84	223,661,188	18,570,874	817,727
202001	202104	26,907	3,814,224,757.36	99,573.35	25,250,444.72	194,393,185.11	3,745,207.79	846,575.19	683,878.40	212,170.16	755,408.89	220,443,339	17,574,987	719,470
202001	202105	26,713	3,593,640,080.29	0.00	19,330,870.70	193,859,103.30	4,816,283.68	968,912.01	459,662.38	545,025.06	650,593.78	213,617,269	16,565,990	574,940
202001	202106	26,554	3,379,831,251.91	39,674.34	21,267,423.23	193,495,796.65	4,836,570.46	2,154,718.47	316,037.65	165,610.37	757,195.22	215,224,984	15,622,154	632,141
202001	202107	26,380	3,164,168,844.04	0.00	17,744,711.37	204,643,947.66	4,485,852.02	2,720,460.03	437,526.50	110,108.99	710,635.43	222,948,309	14,661,649	503,756
202001	202108	26,135	2,940,879,346.63	0.00	23,408,700.09	192,650,375.33	3,995,665.12	752,756.22	1,300,303.95	265,972.06	293,319.96	216,775,738	13,733,563	605,560
202001	202109	25,916	2,723,840,962.57	0.00	21,428,429.89	191,905,371.59	5,047,386.93	1,859,921.54	310,136.20	414,767.49	393,681.65	214,471,955	12,789,137	620,369
202001	202110	25,696	2,509,645,231.72	0.00	20,525,066.46	190,901,393.56	5,075,696.43	1,858,861.82	1,060,195.75	110,846.00	808,449.14	211,961,319	11,788,892	615,973

Static Pool 静态池	Month Ending 报告期末	Beginning Number of Loans 期初笔数	Beginning Balance (Amount) 期初金额 (元)	Partial Prepayment (Amount) 部分早偿金额 (元)	Full Prepayment (Amount) 全部早偿金额 (元)	Scheduled Principal Collection (Amount) 正常还款金额 (元)	Delinquent 1-30 Days (Amount) 拖欠 1-30 天金额 (元)	Delinquent 31-60 Days (Amount) 拖欠 31-60 天金额 (元)	Delinquent 61-90 Days (Amount) 拖欠 61-90 天金额 (元)	Delinquent 91-120 Days (Amount) 拖欠 91-120 天金额 (元)	Delinquent Over 120 Days (Amount) 拖欠 120 天以上金额 (元)	Total Principal Collection (Amount) 全部本金回收金额 (元)	Total Interest Collection (Amount) 全部利息回收金额 (元)	Total Fee Collection (Amount) 全部费用回收金额 (元)
202001	202111	25,478	2,297,684,040.87	0.00	24,040,947.22	190,139,089.81	5,100,653.94	1,091,266.50	533,195.85	818,478.18	452,675.84	214,924,342	10,871,141	687,814
202001	202112	25,197	2,082,373,774.22	0.00	19,139,689.13	188,944,219.78	3,663,293.81	1,184,456.63	867,652.46	609,900.17	657,675.47	210,352,419	9,905,877	559,723
202001	202201	24,866	1,872,391,570.81	0.00	11,694,879.68	187,377,959.03	3,469,640.79	864,758.58	932,212.83	400,550.46	985,785.97	200,060,230	8,968,690	356,714
202001	202202	18,876	1,672,361,453.33	0.00	9,352,729.57	133,967,767.80	5,609,392.54	1,086,808.10	670,953.06	620,572.04	1,127,603.45	143,867,136	8,039,169	282,350
202001	202203	18,754	1,528,384,495.76	0.00	13,594,151.63	133,669,277.27	4,158,549.30	1,271,367.98	554,560.90	399,777.52	784,451.54	148,185,047	7,382,223	405,820
202001	202204	18,569	1,379,610,231.24	0.00	9,703,370.97	132,906,099.83	5,765,072.64	1,474,837.19	418,643.50	646,443.31	604,157.92	143,318,513	6,642,312	282,893
202001	202205	18,421	1,235,972,993.75	0.00	9,386,579.79	132,436,706.78	4,795,831.04	1,580,792.14	849,339.56	208,589.11	653,529.98	142,815,248	5,953,524	284,308
202001	202206	18,259	1,092,830,946.24	0.00	9,521,221.30	131,839,317.87	4,092,201.35	1,176,401.40	942,323.18	512,715.43	639,869.60	142,379,930	5,257,963	289,253
202001	202207	18,075	950,564,464.52	0.00	6,511,756.88	131,277,364.00	3,978,497.44	1,153,484.87	714,983.95	661,073.15	890,728.51	138,793,035	4,572,807	256,598
202001	202208	17,928	811,973,014.97	0.00	7,219,641.52	130,831,449.75	3,001,477.52	682,931.25	748,953.13	697,108.81	1,171,762.70	139,270,688	3,913,700	232,663
202001	202209	17,744	672,841,368.49	0.00	6,666,782.30	130,020,023.75	2,668,932.17	1,040,036.29	319,081.05	369,252.83	1,513,958.87	137,642,673	3,240,388	210,721
202001	202210	17,534	534,958,344.21	0.00	5,258,883.04	128,921,828.32	2,575,170.25	728,584.42	571,789.58	407,722.59	868,598.71	135,384,876	2,571,683	170,144
202001	202211	17,324	399,274,024.31	0.00	3,934,662.46	127,665,881.18	2,408,921.94	378,109.87	567,646.72	363,632.20	550,742.62	132,553,784	1,913,565	128,590
202001	202212	17,104	266,182,798.86	0.00	1,073,440.11	126,909,984.36	1,602,081.49	566,020.30	273,918.14	201,883.03	476,617.54	131,799,764	1,285,106	48,638
202001	202301	16,685	134,125,602.33	0.00	196,992.36	124,784,153.80	537,184.94	482,569.49	276,735.52	187,425.29	470,903.55	125,787,688	642,708	23,922
202001	202302	215	8,319,668.67	0.00	54,805.10	542,471.06	345,098.05	211,029.66	214,876.13	201,964.70	300,018.45	1,425,194	34,024	27,154
202001	202303	151	6,877,915.31	0.00	96,871.87	522,915.97	201,353.01	106,467.05	106,575.64	59,877.02	355,101.94	929,180	29,245	12,869
202001	202304	131	5,861,704.07	0.00	57,953.59	509,123.81	103,102.76	80,852.93	66,310.29	53,557.17	242,271.96	683,435	25,054	6,091
202001	202305	115	5,057,788.98	0.00	43,099.95	466,927.00	123,149.44	0.00	123,891.46	0.00	75,446.93	944,717	23,097	36,729
202001	202306	105	4,283,564.64	0.00	94,609.19	457,546.14	156,603.95	40,649.79	0.00	53,111.56	41,374.47	968,835	19,496	41,408
202001	202307	98	3,638,611.22	0.00	31,954.14	446,216.62	51,435.03	0.00	40,649.79	0.00	82,939.56	558,677	17,217	3,951
202001	202308	84	3,118,611.11	0.00	27,876.26	378,279.13	39,013.61	27,607.06	36,085.70	0.00	82,939.56	548,296	14,591	27,926
202001	202309	82	2,702,530.16	0.00	19,647.12	368,901.07	85,711.55	20,630.42	0.00	36,085.70	32,205.82	619,757	12,613	589
202001	202310	79	2,249,775.99	0.00	15,573.41	371,037.52	77,251.61	0.00	20,630.42	31,272.40	0.00	580,929	11,183	42,352

Static Pool 静态池	Month Ending 报告期末	Beginning Number of Loans 期初笔数	Beginning Balance (Amount) 期初金额 (元)	Partial Prepayment (Amount) 部分早偿金额 (元)	Full Prepayment (Amount) 全部早偿金额 (元)	Scheduled Principal Collection (Amount) 正常还款金额 (元)	Delinquent 1-30 Days (Amount) 拖欠 1-30 天金额 (元)	Delinquent 31-60 Days (Amount) 拖欠 31-60 天金额 (元)	Delinquent 61-90 Days (Amount) 拖欠 61-90 天金额 (元)	Delinquent 91-120 Days (Amount) 拖欠 91-120 天金额 (元)	Delinquent Over 120 Days (Amount) 拖欠 120 天以上金额 (元)	Total Principal Collection (Amount) 全部本金回收金额 (元)	Total Interest Collection (Amount) 全部利息回收金额 (元)	Total Fee Collection (Amount) 全部费用回收金额 (元)
202001	202311	77	1,818,166.46	0.00	0.00	370,360.66	0.00	63,838.33	13,213.65	0.00	31,272.40	1,171,825	9,101	111,577
202001	202312	77	1,437,163.58	0.00	0.00	367,948.12	56,390.24	9,070.14	57,822.68	0.00	31,272.40	616,032	7,343	48,898
202001	202401	76	1,053,292.19	0.00	0.00	367,655.27	0.00	0.00	46,028.64	0.00	21,081.79	738,314	6,718	54,307
202001	202402	13	650,640.58	0.00	0.00	63,742.11	0.00	0.00	0.00	44,528.64	21,081.79	65,242	4,359	24
202001	202403	13	585,398.47	0.00	24,204.12	59,446.65	0.00	0.00	0.00	0.00	44,528.64	83,651	3,838	32
202001	202404	11	480,665.91	0.00	0.00	59,889.33	0.00	0.00	0.00	0.00	44,528.64	83,844	3,263	18,077
202001	202405	11	420,776.58	0.00	0.00	60,335.41	0.00	0.00	0.00	0.00	0.00	77,969	2,816	12
202001	202406	9	315,912.53	0.00	0.00	60,784.90	0.00	0.00	0.00	0.00	0.00	60,785	2,367	18
202001	202407	9	255,127.63	0.00	0.00	57,202.01	28,522.66	0.00	0.00	0.00	0.00	174,002	1,821	-
202001	202408	3	197,925.62	0.00	0.00	27,760.25	24,394.30	0.00	0.00	0.00	0.00	117,658	1,548	37,718
202001	202409	3	166,131.16	0.00	0.00	31,951.81	0.00	0.00	0.00	0.00	0.00	358,625	1,224	134,851
202001	202410	3	130,225.88	0.00	0.00	32,191.81	0.00	0.00	0.00	0.00	0.00	178,135	980	94,065
202001	202411	3	98,034.07	0.00	0.00	32,433.72	0.00	0.00	0.00	0.00	0.00	52,791	738	14
202001	202412	3	65,600.35	0.00	0.00	28,575.84	8,217.04	0.00	0.00	0.00	0.00	32,576	466	-
202001	202501	3	37,024.51	0.00	0.00	28,807.47	4,115.32	0.00	0.00	0.00	0.00	65,909	252	52
202002	202002	0	-	0.00	0.00	0.00	0.00	0.00	0.00	0.00	0.00	-	-	-
202002	202003	3,115	732,365,870.96	0.00	452,069.32	21,393,827.08	979,150.00	0.00	0.00	0.00	0.00	21,850,434	2,889,583	13,832
202002	202004	3,109	708,855,657.29	0.00	1,204,929.75	21,439,712.16	1,184,136.05	0.00	0.00	0.00	0.00	22,682,139	2,803,962	15,814
202002	202005	3,104	686,173,518.16	0.00	840,217.33	21,460,409.25	830,069.07	360,147.44	0.00	0.00	0.00	22,328,786	2,717,256	21,695
202002	202006	3,099	663,844,731.81	0.00	1,344,111.77	21,522,624.21	938,151.78	0.00	0.00	0.00	0.00	22,916,516	2,636,120	35,249
202002	202007	3,093	640,928,215.54	0.00	1,797,897.73	21,542,572.57	1,415,029.40	0.00	0.00	0.00	0.00	23,369,211	2,541,475	54,363
202002	202008	3,084	617,559,005.01	0.00	2,526,611.10	21,501,318.34	2,385,645.41	0.00	0.00	0.00	0.00	24,042,307	2,442,604	76,287
202002	202009	3,075	593,490,035.65	79,721.09	3,052,522.42	21,508,344.72	1,797,261.17	146,267.22	0.00	0.00	0.00	24,751,901	2,366,057	74,137
202002	202010	3,058	568,764,517.85	0.00	1,001,675.17	21,503,950.67	1,964,491.11	0.00	0.00	0.00	0.00	22,574,110	2,262,916	30,795

Static Pool 静态池	Month Ending 报告期末	Beginning Number of Loans 期初笔数	Beginning Balance (Amount) 期初金额 (元)	Partial Prepayment (Amount) 部分早偿金额 (元)	Full Prepayment (Amount) 全部早偿金额 (元)	Scheduled Principal Collection (Amount) 正常还款金额 (元)	Delinquent 1-30 Days (Amount) 拖欠 1-30 天金额 (元)	Delinquent 31-60 Days (Amount) 拖欠 31-60 天金额 (元)	Delinquent 61-90 Days (Amount) 拖欠 61-90 天金额 (元)	Delinquent 91-120 Days (Amount) 拖欠 91-120 天金额 (元)	Delinquent Over 120 Days (Amount) 拖欠 120 天以上金额 (元)	Total Principal Collection (Amount) 全部本金回收金额 (元)	Total Interest Collection (Amount) 全部利息回收金额 (元)	Total Fee Collection (Amount) 全部费用回收金额 (元)
202002	202011	3,051	546,174,233.96	0.00	2,898,463.88	21,454,292.96	3,124,226.52	0.00	0.00	0.00	0.00	24,440,883	2,174,187	83,656
202002	202012	3,036	521,740,826.10	0.00	2,915,052.80	21,441,304.98	1,405,153.91	0.00	0.00	0.00	0.00	24,511,018	2,090,123	88,294
202002	202101	3,020	497,238,506.46	0.00	1,853,428.04	21,327,597.39	3,173,892.17	261,215.95	0.00	0.00	0.00	23,220,431	1,979,477	50,728
202002	202102	3,007	474,001,406.40	0.00	1,921,826.33	20,356,323.86	29,441,590.31	823,951.36	0.00	0.00	0.00	22,432,011	1,792,649	52,180
202002	202103	2,940	451,585,730.54	0.00	5,441,159.15	20,453,774.60	1,622,945.09	101,317.24	610,068.60	0.00	0.00	27,261,814	1,913,418	122,263
202002	202104	2,907	424,323,916.25	0.00	3,943,978.17	20,374,893.11	1,838,016.17	0.00	694,857.96	0.00	0.00	24,418,952	1,705,673	106,046
202002	202105	2,880	399,904,964.23	0.00	1,817,134.04	20,228,420.10	3,051,192.84	0.00	666,203.72	0.00	0.00	22,182,709	1,609,401	48,258
202002	202106	2,865	377,716,075.68	0.00	1,482,558.09	20,231,713.64	1,940,224.91	0.00	0.00	572,652.77	0.00	21,912,347	1,537,013	41,265
202002	202107	2,851	355,809,908.86	0.00	2,471,839.48	20,154,981.13	2,657,954.04	83,780.99	0.00	0.00	572,652.77	22,902,084	1,435,535	71,720
202002	202108	2,828	332,907,824.64	0.00	2,614,305.47	24,473,351.03	1,331,006.85	33,776.03	83,780.99	0.00	572,652.77	27,246,340	1,362,141	77,058
202002	202109	2,777	305,661,484.28	0.00	2,436,957.90	20,102,632.69	2,213,716.26	283,997.36	482,666.96	83,780.99	0.00	22,705,451	1,264,324	73,835
202002	202110	2,759	282,956,945.51	0.00	2,532,233.23	19,942,297.40	2,203,661.47	0.00	0.00	482,666.96	83,780.99	22,663,999	1,179,043	67,338
202002	202111	2,736	260,292,828.14	0.00	1,881,736.38	19,737,126.55	3,035,730.34	130,173.89	0.00	447,635.67	83,780.99	21,818,578	1,082,728	49,992
202002	202112	2,713	238,474,250.12	0.00	1,014,654.12	19,773,168.43	1,575,624.73	241,501.68	130,173.89	0.00	447,635.67	21,002,754	1,006,259	26,253
202002	202201	2,697	217,388,784.46	0.00	1,874,000.24	19,694,779.52	1,493,215.39	266,769.51	241,501.68	130,173.89	0.00	21,746,084	915,471	57,015
202002	202202	2,674	195,167,146.13	0.00	1,316,495.02	19,188,353.85	5,566,010.00	252,504.13	0.00	241,501.68	130,173.89	20,647,717	813,437	36,828
202002	202203	2,009	174,547,732.28	0.00	2,060,560.73	13,789,855.76	1,517,033.72	178,631.58	119,426.67	0.00	371,675.57	16,386,254	761,684	57,320
202002	202204	1,968	158,161,478.43	0.00	720,107.04	13,717,475.08	1,584,655.76	370,225.32	217,155.19	0.00	241,501.68	14,553,268	678,378	22,518
202002	202205	1,955	143,478,036.24	0.00	763,741.85	13,738,929.07	1,194,956.67	229,397.81	193,472.80	110,877.60	0.00	14,676,239	618,216	24,868
202002	202206	1,943	128,560,295.09	0.00	579,796.98	13,752,005.44	870,414.97	202,755.57	252,309.30	94,863.09	0.00	14,487,660	554,821	16,223
202002	202207	1,931	114,072,256.35	0.00	801,529.66	13,647,744.04	1,268,735.67	349,577.07	140,826.43	0.00	94,863.09	14,839,143	488,731	20,469
202002	202208	1,914	99,484,107.54	0.00	1,242,945.32	13,584,760.10	832,539.93	310,776.68	142,878.26	0.00	94,863.09	15,031,301	427,783	38,516
202002	202209	1,887	84,454,367.25	0.00	722,622.71	13,512,268.88	429,524.26	256,039.16	244,738.16	53,735.19	0.00	14,362,982	362,185	20,275
202002	202210	1,870	69,996,522.66	0.00	488,969.79	13,469,525.19	738,961.75	135,979.74	240,344.54	0.00	53,735.19	14,100,749	301,250	15,423

Static Pool 静态池	Month Ending 报告期末	Beginning Number of Loans 期初笔数	Beginning Balance (Amount) 期初金额 (元)	Partial Prepayment (Amount) 部分早偿金额 (元)	Full Prepayment (Amount) 全部早偿金额 (元)	Scheduled Principal Collection (Amount) 正常还款金额 (元)	Delinquent 1-30 Days (Amount) 拖欠 1-30 天金额 (元)	Delinquent 31-60 Days (Amount) 拖欠 31-60 天金额 (元)	Delinquent 61-90 Days (Amount) 拖欠 61-90 天金额 (元)	Delinquent 91-120 Days (Amount) 拖欠 91-120 天金额 (元)	Delinquent Over 120 Days (Amount) 拖欠 120 天以上金额 (元)	Total Principal Collection (Amount) 全部本金回收金额 (元)	Total Interest Collection (Amount) 全部利息回收金额 (元)	Total Fee Collection (Amount) 全部费用回收金额 (元)
202002	202211	1,854	55,895,736.51	0.00	611,803.24	13,359,891.68	475,465.46	49,934.63	135,979.74	201,234.85	53,735.19	14,162,010	238,947	17,352
202002	202212	1,830	41,790,638.81	0.00	438,831.69	13,261,759.73	322,360.46	79,864.46	0.00	126,548.65	53,694.43	13,863,334	179,184	13,521
202002	202301	1,813	27,884,019.19	0.00	269,669.16	13,183,284.66	215,483.97	134,150.66	11,004.03	104,581.04	53,694.43	13,723,003	119,607	8,906
202002	202302	1,786	14,198,856.00	0.00	0.00	12,866,000.40	420,783.30	52,247.28	112,335.76	0.00	104,581.04	12,944,477	59,357	355
202002	202303	60	1,200,684.41	0.00	0.00	37,624.46	39,780.67	72,665.22	52,247.28	87,165.24	104,581.04	371,132	3,880	1,548
202002	202304	17	829,552.02	0.00	0.00	37,780.83	33,232.81	0.00	68,122.80	52,247.28	87,165.24	48,871	2,358	193
202002	202305	14	676,099.87	0.00	0.00	37,937.95	0.00	33,232.81	0.00	68,122.80	139,412.52	71,111	1,987	20
202002	202306	14	638,161.92	0.00	0.00	38,095.83	0.00	26,446.04	0.00	0.00	120,370.08	44,883	2,120	-
202002	202307	12	506,114.08	0.00	48,105.34	38,254.49	0.00	0.00	26,446.04	0.00	68,122.80	159,209	1,737	1,443
202002	202308	10	367,506.97	0.00	0.00	31,643.92	0.00	0.00	0.00	26,446.04	0.00	31,644	1,271	-
202002	202309	8	267,740.25	0.00	0.00	29,077.15	0.00	0.00	0.00	0.00	26,446.04	29,077	1,144	-
202002	202310	8	238,663.10	0.00	0.00	29,195.19	0.00	0.00	0.00	0.00	26,446.04	51,832	1,026	-
202002	202311	8	209,467.91	0.00	0.00	29,313.83	0.00	0.00	0.00	0.00	0.00	29,314	908	-
202002	202312	7	153,708.04	0.00	0.00	29,433.06	0.00	0.00	0.00	0.00	0.00	29,433	788	-
202002	202401	7	124,274.98	0.00	0.00	29,552.85	0.00	0.00	0.00	0.00	0.00	32,553	669	-
202002	202402	7	94,722.13	0.00	0.00	29,672.06	0.00	0.00	0.00	0.00	0.00	29,672	549	-
202002	202403	3	65,050.07	0.00	0.00	10,665.20	0.00	0.00	0.00	0.00	0.00	85,185	427	1,480
202002	202404	3	54,384.87	0.00	0.00	10,735.22	0.00	0.00	0.00	0.00	0.00	10,735	357	-
202002	202405	3	43,649.65	0.00	0.00	10,805.73	0.00	0.00	0.00	0.00	0.00	49,552	287	-
202002	202406	3	32,843.92	0.00	0.00	10,876.67	0.00	0.00	0.00	0.00	0.00	13,877	216	-
202002	202407	3	21,967.25	0.00	0.00	10,948.11	0.00	0.00	0.00	0.00	0.00	45,948	144	-
202002	202408	3	11,019.14	0.00	0.00	11,019.14	0.00	0.00	0.00	0.00	0.00	14,019	73	-
202002	202409	0	-	0.00	0.00	0.00	0.00	0.00	0.00	0.00	0.00	8,000	-	-
202002	202410	0	-	0.00	0.00	0.00	0.00	0.00	0.00	0.00	0.00	5,000	-	-

Static Pool 静态池	Month Ending 报告期末	Beginning Number of Loans 期初笔数	Beginning Balance (Amount) 期初金额 (元)	Partial Prepayment (Amount) 部分早偿金额 (元)	Full Prepayment (Amount) 全部早偿金额 (元)	Scheduled Principal Collection (Amount) 正常还款金额 (元)	Delinquent 1-30 Days (Amount) 拖欠 1-30 天金额 (元)	Delinquent 31-60 Days (Amount) 拖欠 31-60 天金额 (元)	Delinquent 61-90 Days (Amount) 拖欠 61-90 天金额 (元)	Delinquent 91-120 Days (Amount) 拖欠 91-120 天金额 (元)	Delinquent Over 120 Days (Amount) 拖欠 120 天以上金额 (元)	Total Principal Collection (Amount) 全部本金回收金额 (元)	Total Interest Collection (Amount) 全部利息回收金额 (元)	Total Fee Collection (Amount) 全部费用回收金额 (元)
202002	202411	0	-	0.00	0.00	0.00	0.00	0.00	0.00	0.00	0.00	17,000	-	-
202002	202412	0	-	0.00	0.00	0.00	0.00	0.00	0.00	0.00	0.00	58,814	-	28,357
202002	202501	0	-	0.00	0.00	0.00	0.00	0.00	0.00	0.00	0.00	5,000	-	-
202002	202502	0	-	0.00	0.00	0.00	0.00	0.00	0.00	0.00	0.00	5,000	-	-
202003	202003	0	-	0.00	908,680.00	0.00	0.00	0.00	0.00	0.00	0.00	920,303	4,324	5,292
202003	202004	14,207	3,321,832,228.66	0.00	4,644,547.43	96,433,925.01	25,199,210.00	0.00	0.00	0.00	0.00	101,189,414	13,489,122	117,045
202003	202005	14,181	3,219,563,959.88	0.00	4,226,507.42	95,258,618.48	69,821,419.18	0.00	0.00	0.00	0.00	100,283,820	12,961,343	106,402
202003	202006	14,157	3,119,280,139.46	0.00	6,430,992.83	96,749,597.72	24,846,021.45	367,608.58	0.00	0.00	0.00	105,328,074	12,972,168	147,056
202003	202007	14,131	3,013,952,042.65	0.00	8,074,648.14	97,299,923.92	11,039,945.55	482,005.29	367,608.58	0.00	0.00	106,193,043	12,418,586	218,358
202003	202008	14,091	2,907,758,995.52	79,873.49	10,386,564.41	97,349,046.38	11,652,590.04	821,607.18	285,255.28	367,608.58	0.00	108,168,752	11,916,336	284,473
202003	202009	14,045	2,799,590,243.94	0.00	9,279,502.15	96,888,626.34	26,394,713.83	855,639.84	424,459.69	0.00	367,608.58	106,636,899	11,436,856	277,522
202003	202010	13,995	2,692,668,089.17	59,866.88	9,848,221.50	96,708,542.53	31,141,204.84	860,539.30	470,129.27	424,459.69	0.00	107,574,963	11,043,827	269,889
202003	202011	13,943	2,584,727,188.15	0.00	10,143,088.54	96,465,283.49	36,549,306.49	236,748.14	585,840.61	470,129.27	424,459.69	107,790,980	10,612,227	278,983
202003	202012	13,890	2,476,939,236.48	0.00	11,753,445.12	97,225,097.89	14,029,361.70	298,008.96	362,441.98	236,748.14	846,432.57	110,382,249	10,293,736	339,170
202003	202101	13,823	2,366,298,270.88	40,000.00	9,195,877.47	95,062,971.38	64,366,831.24	159,230.25	298,008.96	0.00	918,571.89	104,880,239	9,529,863	266,950
202003	202102	13,773	2,261,253,423.36	0.00	6,444,767.97	93,109,827.29	108,086,790.59	272,550.97	0.00	298,008.96	448,442.62	102,216,900	9,145,324	181,444
202003	202103	13,723	2,158,566,510.19	0.00	14,256,289.10	98,351,815.20	15,810,254.99	651,484.64	162,908.47	0.00	298,008.96	117,477,639	9,296,051	390,257
202003	202104	13,403	2,040,841,243.03	0.00	12,115,326.14	93,298,681.44	24,871,575.51	822,860.58	0.00	0.00	298,008.96	106,221,434	8,424,774	324,959
202003	202105	13,315	1,934,620,444.74	0.00	9,228,202.76	93,562,852.44	15,973,052.85	294,305.11	204,979.45	0.00	0.00	103,998,832	8,078,655	252,161
202003	202106	13,244	1,830,323,603.16	0.00	11,896,542.46	92,424,195.18	34,085,117.61	802,966.02	197,338.97	0.00	0.00	105,139,562	7,533,881	335,931
202003	202107	13,162	1,725,184,041.29	0.00	11,532,493.49	92,566,491.48	25,397,882.06	0.00	560,476.41	0.00	0.00	106,095,907	7,221,242	332,767
202003	202108	13,077	1,619,264,023.08	0.00	11,565,733.13	92,930,028.75	12,413,769.23	241,746.78	180,641.85	223,539.30	0.00	106,186,924	6,811,303	313,561
202003	202109	12,984	1,513,077,098.72	0.00	10,416,302.20	110,120,114.96	21,637,690.59	834,558.06	330,088.92	0.00	0.00	121,435,796	6,308,010	289,018
202003	202110	12,774	1,391,641,302.76	0.00	10,199,291.80	90,610,812.12	41,004,340.72	1,203,178.14	611,540.39	0.00	0.00	102,616,256	5,819,070	301,956

Static Pool 静态池	Month Ending 报告期末	Beginning Number of Loans 期初笔数	Beginning Balance (Amount) 期初金额 (元)	Partial Prepayment (Amount) 部分早偿金额 (元)	Full Prepayment (Amount) 全部早偿金额 (元)	Scheduled Principal Collection (Amount) 正常还款金额 (元)	Delinquent 1-30 Days (Amount) 拖欠 1-30 天金额 (元)	Delinquent 31-60 Days (Amount) 拖欠 31-60 天金额 (元)	Delinquent 61-90 Days (Amount) 拖欠 61-90 天金额 (元)	Delinquent 91-120 Days (Amount) 拖欠 91-120 天金额 (元)	Delinquent Over 120 Days (Amount) 拖欠 120 天以上金额 (元)	Total Principal Collection (Amount) 全部本金回收金额 (元)	Total Interest Collection (Amount) 全部利息回收金额 (元)	Total Fee Collection (Amount) 全部费用回收金额 (元)
202003	202111	12,679	1,289,025,148.68	140,000.00	11,219,826.82	91,327,167.82	21,145,876.94	1,101,865.81	622,949.42	150,747.91	0.00	105,770,716	5,584,963	349,100
202003	202112	12,564	1,183,426,395.05	0.00	11,059,299.44	91,403,508.54	11,173,444.63	530,542.53	1,219,795.21	282,932.36	150,747.91	104,068,301	5,127,475	319,449
202003	202201	12,447	1,079,444,648.40	0.00	6,468,312.70	90,272,963.16	18,348,235.84	471,852.48	514,341.90	729,095.58	433,680.27	97,818,275	4,628,024	166,148
202003	202202	12,373	981,626,970.13	0.00	6,422,194.11	89,538,496.37	22,421,923.59	604,221.78	606,285.96	336,164.81	1,085,354.43	97,740,719	4,241,997	184,268
202003	202203	12,275	883,886,201.27	0.00	7,951,657.29	90,509,222.56	8,353,955.67	601,701.39	382,318.83	334,585.20	658,466.72	100,641,811	3,933,504	232,558
202003	202204	8,921	782,810,624.29	0.00	3,987,069.74	61,059,563.84	21,038,464.82	1,202,305.14	388,905.45	171,602.40	257,742.05	65,884,525	3,408,315	105,402
202003	202205	8,857	716,355,699.45	0.00	3,546,533.06	61,983,738.37	7,347,138.67	1,011,783.28	492,580.73	335,773.09	151,802.67	67,416,958	3,232,103	99,543
202003	202206	8,808	648,880,399.34	0.00	5,088,410.42	61,441,466.33	11,012,040.69	717,158.40	319,074.21	399,399.71	294,603.76	67,390,431	2,861,124	149,733
202003	202207	8,730	581,418,887.00	0.00	4,434,018.19	60,283,292.40	18,038,945.47	493,366.22	353,263.55	384,328.45	468,136.98	65,967,857	2,537,511	132,092
202003	202208	8,652	515,400,307.60	0.00	4,674,958.61	61,172,566.20	6,043,501.17	444,503.49	263,127.64	332,411.08	601,156.71	68,124,201	2,326,443	158,414
202003	202209	8,568	447,269,324.63	0.00	3,567,846.09	60,319,052.52	9,196,078.58	525,613.81	245,330.60	144,783.55	523,148.53	64,985,294	1,970,888	105,686
202003	202210	8,490	382,319,201.96	0.00	3,491,629.10	60,366,007.95	5,399,780.51	600,221.13	249,926.76	146,927.90	386,102.98	65,342,367	1,700,942	107,974
202003	202211	8,407	316,853,042.56	0.00	2,577,491.00	59,596,464.34	6,879,935.64	226,058.25	130,275.15	200,347.28	475,169.02	63,337,500	1,391,159	84,683
202003	202212	8,337	253,680,968.43	0.00	2,827,684.72	59,129,054.16	5,737,014.11	456,249.15	315,663.17	65,716.67	430,905.26	63,665,583	1,118,371	173,154
202003	202301	8,238	190,285,659.10	0.00	991,190.70	59,387,441.12	2,472,600.79	359,305.38	391,170.67	188,826.98	392,804.08	61,882,353	846,052	35,648
202003	202302	8,184	128,299,925.45	0.00	685,020.39	58,359,403.91	3,309,785.47	244,154.10	298,854.36	191,703.43	382,953.44	60,908,257	561,844	31,982
202003	202303	8,022	67,373,366.85	0.00	109,854.58	58,762,091.57	601,252.99	296,007.93	277,583.59	77,968.92	407,514.61	60,730,845	302,257	6,403
202003	202304	178	6,789,773.82	0.00	0.00	369,670.83	113,824.82	162,761.26	264,862.89	76,788.74	392,994.59	1,067,340	26,446	3,312
202003	202305	104	5,695,718.74	0.00	0.00	367,761.89	102,941.34	129,812.16	156,540.63	64,878.44	354,769.04	513,419	22,973	4,166
202003	202306	97	5,108,593.28	0.00	0.00	355,375.74	72,673.27	123,015.05	123,544.38	9,330.35	360,847.20	492,417	20,481	3,662
202003	202307	91	4,634,748.23	0.00	97,468.62	360,031.92	33,561.57	116,464.85	128,818.02	0.00	302,652.28	513,342	18,037	3,942
202003	202308	84	4,062,569.42	0.00	18,922.86	366,510.06	24,938.19	0.00	73,764.64	90,509.38	5,708.60	731,636	25,815	3,349
202003	202309	80	3,325,838.74	0.00	11,238.26	347,789.79	61,936.11	0.00	0.00	58,080.18	87,949.14	637,248	14,932	14,089
202003	202310	72	2,932,591.86	0.00	16,618.27	334,309.71	5,158.12	0.00	0.00	0.00	129,735.07	416,802	13,792	507

Static Pool 静态池	Month Ending 报告期末	Beginning Number of Loans 期初笔数	Beginning Balance (Amount) 期初金额 (元)	Partial Prepayment (Amount) 部分早偿金额 (元)	Full Prepayment (Amount) 全部早偿金额 (元)	Scheduled Principal Collection (Amount) 正常还款金额 (元)	Delinquent 1-30 Days (Amount) 拖欠 1-30 天金额 (元)	Delinquent 31-60 Days (Amount) 拖欠 31-60 天金额 (元)	Delinquent 61-90 Days (Amount) 拖欠 61-90 天金额 (元)	Delinquent 91-120 Days (Amount) 拖欠 91-120 天金额 (元)	Delinquent Over 120 Days (Amount) 拖欠 120 天以上金额 (元)	Total Principal Collection (Amount) 全部本金回收金额 (元)	Total Interest Collection (Amount) 全部利息回收金额 (元)	Total Fee Collection (Amount) 全部费用回收金额 (元)
202003	202311	70	2,560,790.14	0.00	26,305.69	321,277.96	65,327.03	0.00	28,489.14	0.00	0.00	362,595	12,351	814
202003	202312	68	2,110,246.18	0.00	0.00	336,585.91	0.00	0.00	0.00	0.00	0.00	709,278	11,256	49,660
202003	202401	67	1,754,590.67	0.00	11,999.72	329,400.40	8,513.84	0.00	0.00	0.00	0.00	345,370	9,221	417
202003	202402	66	1,413,190.55	0.00	0.00	323,122.23	48,221.43	0.00	0.00	0.00	0.00	340,311	7,756	71
202003	202403	65	1,083,118.59	0.00	0.00	323,685.43	7,104.59	0.00	0.00	0.00	0.00	424,404	6,765	46
202003	202404	16	748,982.82	0.00	0.00	87,141.08	0.00	4,272.80	0.00	0.00	0.00	90,973	5,225	27
202003	202405	15	659,009.95	0.00	0.00	87,740.32	0.00	0.00	4,272.80	0.00	0.00	91,340	4,596	16
202003	202406	15	571,269.63	0.00	0.00	83,821.55	18,267.21	0.00	0.00	4,272.80	0.00	83,822	3,887	34
202003	202407	15	487,448.08	0.00	0.00	88,951.23	0.00	0.00	0.00	0.00	4,272.80	93,473	3,519	48
202003	202408	15	393,974.69	0.00	0.00	89,563.00	0.00	0.00	0.00	0.00	4,272.80	95,273	2,788	30
202003	202409	15	304,411.69	0.00	0.00	90,176.46	0.00	0.00	0.00	0.00	0.00	100,176	2,174	18
202003	202410	2	209,962.43	0.00	0.00	35,129.79	0.00	0.00	0.00	0.00	0.00	35,130	1,551	25
202003	202411	2	174,832.64	0.00	0.00	35,388.73	0.00	0.00	0.00	0.00	0.00	35,389	1,293	16
202003	202412	2	139,443.91	0.00	0.00	35,649.58	0.00	0.00	0.00	0.00	0.00	81,313	1,032	8,329
202003	202501	2	103,794.33	0.00	0.00	35,912.35	0.00	0.00	0.00	0.00	0.00	35,912	769	41
202003	202502	2	67,881.98	0.00	0.00	36,176.94	0.00	0.00	0.00	0.00	0.00	43,377	504	34
202003	202503	1	31,705.04	0.00	0.00	31,705.04	0.00	0.00	0.00	0.00	0.00	45,364	238	0
202004	202004	0	-	0.00	871,210.00	0.00	0.00	0.00	0.00	0.00	0.00	913,274	8,275	26,171
202004	202005	22,427	4,750,125,796.58	69,914.93	4,414,012.66	121,883,928.43	33,331,669.70	0.00	0.00	0.00	0.00	126,417,130	16,443,349	124,380
202004	202006	22,390	4,622,238,701.71	229,675.86	5,757,878.74	122,849,681.43	8,147,615.79	0.00	0.00	0.00	0.00	129,775,909	16,204,153	159,012
202004	202007	22,359	4,492,462,526.04	0.00	9,075,514.22	123,169,604.87	3,740,126.24	204,322.27	0.00	0.00	0.00	132,502,536	15,645,784	215,894
202004	202008	22,314	4,359,947,674.02	0.00	6,802,632.59	123,186,212.56	10,148,663.23	296,878.09	204,322.27	0.00	0.00	130,163,790	15,129,666	163,093
202004	202009	22,277	4,229,783,884.16	0.00	15,626,013.40	123,074,623.10	12,493,352.17	0.00	296,878.09	204,322.27	0.00	139,127,720	14,667,126	404,680
202004	202010	22,196	4,090,668,396.87	99,783.85	12,366,181.19	123,047,854.16	16,562,935.85	0.00	0.00	171,812.03	204,322.27	135,978,706	14,161,230	357,941

Static Pool 静态池	Month Ending 报告期末	Beginning Number of Loans 期初笔数	Beginning Balance (Amount) 期初金额 (元)	Partial Prepayment (Amount) 部分早偿金额 (元)	Full Prepayment (Amount) 全部早偿金额 (元)	Scheduled Principal Collection (Amount) 正常还款金额 (元)	Delinquent 1-30 Days (Amount) 拖欠 1-30 天金额 (元)	Delinquent 31-60 Days (Amount) 拖欠 31-60 天金额 (元)	Delinquent 61-90 Days (Amount) 拖欠 61-90 天金额 (元)	Delinquent 91-120 Days (Amount) 拖欠 91-120 天金额 (元)	Delinquent Over 120 Days (Amount) 拖欠 120 天以上金额 (元)	Total Principal Collection (Amount) 全部本金回收金额 (元)	Total Interest Collection (Amount) 全部利息回收金额 (元)	Total Fee Collection (Amount) 全部费用回收金额 (元)
202004	202011	22,129	3,954,689,690.72	0.00	13,294,297.22	122,832,656.95	22,032,794.79	413,233.39	0.00	0.00	171,812.03	136,653,220	13,657,383	371,718
202004	202012	22,049	3,817,816,183.37	0.00	13,759,253.37	123,193,493.52	10,456,273.47	202,273.11	413,233.39	0.00	0.00	137,742,931	13,207,588	381,612
202004	202101	21,962	3,679,917,405.51	0.00	8,923,319.42	122,184,361.50	37,396,874.98	1,159,307.16	376,255.23	0.00	0.00	131,481,242	12,567,555	246,254
202004	202102	21,901	3,548,436,163.63	0.00	9,585,873.57	118,748,970.99	130,710,542.71	216,839.13	942,468.03	376,255.23	0.00	129,665,398	11,829,997	282,703
202004	202103	21,840	3,418,770,765.48	29,844.12	21,446,305.03	123,144,834.39	9,587,956.01	468,014.70	216,839.13	769,375.92	376,255.23	149,610,290	12,165,456	610,998
202004	202104	21,692	3,269,160,319.41	79,842.32	16,977,648.46	125,576,528.91	13,305,980.30	900,012.10	362,369.36	0.00	1,145,631.15	143,042,854	11,156,438	477,010
202004	202105	21,307	3,126,121,404.05	0.00	16,114,207.89	119,250,156.39	13,493,535.94	1,603,372.13	286,913.36	356,634.71	449,527.98	135,988,193	10,645,437	417,294
202004	202106	21,197	2,989,759,348.08	0.00	13,177,258.94	118,682,082.99	20,701,168.31	359,102.18	1,290,551.09	219,082.58	641,666.50	132,525,160	10,119,098	357,513
202004	202107	21,098	2,857,071,227.83	0.00	15,401,639.06	118,610,150.94	17,314,515.21	987,992.18	284,241.43	466,634.31	959,442.78	135,043,776	9,676,403	407,762
202004	202108	20,980	2,722,027,481.35	10,000.00	14,982,492.29	118,765,774.49	9,453,020.61	994,607.24	493,519.51	308,551.75	1,070,978.80	134,590,410	9,198,068	366,032
202004	202109	20,854	2,587,083,828.73	0.00	17,102,331.88	118,043,875.94	13,883,938.78	874,061.07	834,922.51	264,960.37	1,173,119.69	140,574,100	8,663,054	461,035
202004	202110	20,690	2,446,509,272.06	0.00	14,433,181.45	586,742,130.84	38,738,462.23	458,176.76	501,653.13	602,379.88	620,486.75	601,844,120	8,090,916	419,171
202004	202111	17,660	1,843,837,626.27	0.00	14,343,965.88	123,173,810.25	13,104,550.43	1,367,480.08	291,764.35	120,998.94	697,834.40	148,237,448	7,557,071	424,468
202004	202112	17,462	1,695,542,688.77	0.00	14,622,474.46	120,245,644.82	8,029,048.86	1,157,945.86	1,307,937.16	276,268.64	564,750.45	135,776,937	6,973,058	419,300
202004	202201	17,312	1,559,749,375.70	0.00	8,961,154.24	119,477,350.12	9,300,197.99	770,952.52	513,614.09	400,657.55	736,679.51	129,785,771	6,441,019	243,881
202004	202202	17,205	1,430,168,494.95	0.00	11,238,569.11	117,697,080.90	27,447,824.11	783,422.03	580,002.03	358,763.69	992,079.94	129,714,904	5,857,043	254,404
202004	202203	17,075	1,300,453,590.97	0.00	12,259,390.26	118,755,586.73	5,653,646.33	696,135.04	301,369.84	255,849.07	1,076,575.57	134,058,604	5,537,921	315,799
202004	202204	16,886	1,166,439,329.53	0.00	8,356,055.30	116,955,839.02	16,556,392.32	521,201.88	234,763.15	184,071.81	671,505.43	125,922,599	4,884,113	228,389
202004	202205	12,383	1,040,019,081.50	0.00	8,097,676.54	80,476,298.85	5,252,431.93	806,099.74	336,472.72	0.00	451,940.72	90,386,983	4,499,607	225,622
202004	202206	12,249	949,558,473.29	0.00	7,949,035.09	79,929,304.03	8,782,428.65	386,285.90	584,052.37	117,474.80	384,507.34	88,883,454	4,051,267	178,896
202004	202207	12,153	861,031,266.20	0.00	7,420,619.31	78,903,289.64	14,211,967.13	678,566.30	573,514.50	105,672.39	286,568.21	87,180,031	3,660,438	209,400
202004	202208	12,046	773,758,600.54	0.00	6,555,749.67	79,350,182.64	4,719,328.62	525,457.02	570,548.97	248,527.96	286,568.21	87,751,265	3,362,175	216,050
202004	202209	11,942	686,388,613.56	0.00	5,526,073.17	79,016,114.23	5,664,979.91	569,459.11	421,448.24	382,848.98	535,096.17	85,291,269	2,941,220	134,293
202004	202210	11,850	601,253,389.25	0.00	4,266,173.00	78,486,479.56	5,757,537.57	635,344.15	460,511.84	156,223.83	620,676.43	83,616,283	2,586,028	117,351

Static Pool 静态池	Month Ending 报告期末	Beginning Number of Loans 期初笔数	Beginning Balance (Amount) 期初金额 (元)	Partial Prepayment (Amount) 部分早偿金额 (元)	Full Prepayment (Amount) 全部早偿金额 (元)	Scheduled Principal Collection (Amount) 正常还款金额 (元)	Delinquent 1-30 Days (Amount) 拖欠 1-30 天金额 (元)	Delinquent 31-60 Days (Amount) 拖欠 31-60 天金额 (元)	Delinquent 61-90 Days (Amount) 拖欠 61-90 天金额 (元)	Delinquent 91-120 Days (Amount) 拖欠 91-120 天金额 (元)	Delinquent Over 120 Days (Amount) 拖欠 120 天以上金额 (元)	Total Principal Collection (Amount) 全部本金回收金额 (元)	Total Interest Collection (Amount) 全部利息回收金额 (元)	Total Fee Collection (Amount) 全部费用回收金额 (元)
202004	202211	11,716	517,639,365.39	0.00	4,624,480.93	77,245,326.52	5,762,587.87	368,108.38	311,293.57	334,401.90	593,459.87	82,770,881	2,223,445	122,539
202004	202212	11,597	434,700,613.09	0.00	3,198,190.81	77,027,688.78	4,732,171.53	474,669.11	248,391.46	104,511.30	786,866.34	81,210,934	1,882,067	87,307
202004	202301	11,497	353,397,431.76	0.00	2,692,346.37	76,737,346.87	3,347,176.68	640,452.50	351,259.13	235,822.79	461,810.52	80,363,482	1,536,770	62,972
202004	202302	11,416	272,766,793.12	0.00	2,674,941.34	75,344,881.69	7,181,424.70	385,896.11	254,257.49	224,981.60	469,697.81	79,004,670	1,176,431	74,518
202004	202303	11,289	193,728,674.76	0.00	1,716,209.65	75,963,023.38	1,599,947.40	292,432.42	121,695.35	60,826.60	333,000.67	81,363,902	909,977	95,812
202004	202304	11,048	112,411,234.42	0.00	561,582.40	73,736,598.41	3,468,323.61	219,869.18	165,523.70	77,348.28	309,073.55	75,414,734	509,107	172,490
202004	202305	739	37,472,965.96	0.00	534,967.47	2,197,943.63	638,520.51	110,660.28	197,740.08	165,523.70	150,688.62	4,503,480	208,965	6,278
202004	202306	501	32,736,752.73	0.00	531,271.29	2,155,320.42	943,498.17	103,687.37	98,587.32	192,695.46	112,860.13	2,942,527	177,799	13,173
202004	202307	480	29,774,697.51	0.00	444,545.27	2,117,814.33	448,209.69	326,052.26	41,229.80	173,000.72	246,517.96	2,637,597	162,604	3,880
202004	202308	471	27,112,932.97	0.00	238,289.38	2,108,623.60	397,961.41	185,168.98	125,275.91	25,671.53	244,165.74	2,516,508	151,533	6,122
202004	202309	462	24,557,862.70	0.00	271,389.72	2,100,653.56	379,806.25	0.00	112,795.78	112,478.27	127,754.92	2,562,153	135,784	4,837
202004	202310	450	21,995,209.68	0.00	342,989.29	2,085,461.42	248,943.09	119,812.05	0.00	77,036.91	25,671.53	2,621,780	126,574	7,394
202004	202311	407	19,391,830.06	0.00	263,270.83	1,832,793.83	221,223.52	0.00	110,177.59	62,879.34	9,829.26	2,270,666	109,542	112,628
202004	202312	397	17,218,884.69	0.00	152,525.77	1,796,354.14	350,535.47	0.00	139,608.90	0.00	19,634.88	2,097,836	97,678	3,454
202004	202401	391	15,227,506.11	0.00	347,716.52	1,769,628.92	325,320.52	0.00	77,988.13	0.00	19,634.88	2,219,590	89,306	3,903
202004	202402	384	13,052,415.65	0.00	79,788.79	1,739,815.50	384,709.09	0.00	71,661.87	0.00	0.00	2,120,556	76,301	116
202004	202403	381	11,169,474.46	0.00	199,557.68	1,744,943.86	247,240.75	0.00	65,092.07	0.00	0.00	2,090,397	67,490	5,480
202004	202404	371	9,140,629.57	0.00	412,864.86	1,718,819.42	162,725.07	0.00	58,483.46	0.00	0.00	2,182,749	56,902	7,426
202004	202405	192	6,959,380.84	0.00	31,644.42	972,306.64	184,721.04	45,538.70	0.00	0.00	0.00	1,052,052	43,861	1,045
202004	202406	189	5,912,667.03	0.00	0.00	986,481.52	112,490.49	65,941.34	0.00	0.00	0.00	1,039,603	37,315	79
202004	202407	189	4,893,772.56	0.00	86,756.28	974,358.74	113,303.47	32,413.37	0.00	0.00	0.00	1,109,536	30,827	1,284
202004	202408	185	3,794,955.84	0.00	68,388.64	971,856.29	37,532.54	25,790.54	0.00	0.00	0.00	1,104,765	23,871	694
202004	202409	181	2,719,824.28	0.00	4,114.39	967,973.03	32,074.48	38,646.31	0.00	0.00	0.00	992,166	16,568	139
202004	202410	179	1,728,658.11	0.00	0.00	979,919.83	0.00	12,414.13	19,522.08	0.00	0.00	1,002,615	10,458	219

Static Pool 静态池	Month Ending 报告期末	Beginning Number of Loans 期初笔数	Beginning Balance (Amount) 期初金额 (元)	Partial Prepayment (Amount) 部分早偿金额 (元)	Full Prepayment (Amount) 全部早偿金额 (元)	Scheduled Principal Collection (Amount) 正常还款金额 (元)	Delinquent 1-30 Days (Amount) 拖欠 1-30 天金额 (元)	Delinquent 31-60 Days (Amount) 拖欠 31-60 天金额 (元)	Delinquent 61-90 Days (Amount) 拖欠 61-90 天金额 (元)	Delinquent 91-120 Days (Amount) 拖欠 91-120 天金额 (元)	Delinquent Over 120 Days (Amount) 拖欠 120 天以上金额 (元)	Total Principal Collection (Amount) 全部本金回收金额 (元)	Total Interest Collection (Amount) 全部利息回收金额 (元)	Total Fee Collection (Amount) 全部费用回收金额 (元)
202004	202411	11	726,043.03	0.00	0.00	114,992.98	0.00	0.00	10,604.13	19,522.08	0.00	116,803	3,814	-
202004	202412	11	609,240.05	0.00	0.00	115,625.73	0.00	0.00	0.00	0.00	19,522.08	164,374	3,231	-
202004	202501	10	483,010.19	0.00	0.00	116,261.99	0.00	0.00	0.00	0.00	19,522.08	327,057	2,545	27,505
202004	202502	10	366,748.20	0.00	0.00	116,901.83	0.00	0.00	0.00	0.00	0.00	116,902	1,905	-
202004	202503	9	230,324.29	0.00	0.00	117,545.20	0.00	0.00	0.00	0.00	0.00	131,039	1,262	-
202004	202504	8	112,779.09	0.00	0.00	112,779.09	0.00	0.00	0.00	0.00	0.00	160,842	618	-
202005	202005	0	-	0.00	2,095,570.00	0.00	0.00	0.00	0.00	0.00	0.00	2,115,150	5,354	50,578
202005	202006	28,459	5,759,584,001.05	39,808.62	8,122,639.49	136,589,727.41	6,012,116.50	0.00	0.00	0.00	0.00	144,787,695	18,426,128	168,965
202005	202007	28,401	5,610,929,648.28	49,778.64	7,962,369.46	136,944,330.35	1,867,657.39	260,000.00	0.00	0.00	0.00	145,142,803	17,951,927	182,840
202005	202008	28,358	5,465,786,839.09	0.00	10,174,166.32	137,089,905.04	6,394,382.74	526,008.72	260,000.00	0.00	0.00	147,385,167	17,401,529	241,012
202005	202009	28,303	5,318,401,672.59	0.00	11,516,872.94	137,174,694.52	6,706,832.06	279,434.34	526,008.72	260,000.00	0.00	148,976,229	16,907,009	281,079
202005	202010	28,240	5,169,425,444.09	139,672.79	11,408,590.61	137,337,077.00	6,019,457.31	535,039.39	576,365.95	221,141.57	260,000.00	149,125,280	16,377,844	322,118
202005	202011	28,187	5,020,294,667.93	49,671.44	12,864,970.50	137,052,521.16	16,959,853.06	149,900.00	535,039.39	279,434.34	0.00	150,301,264	15,820,865	308,030
202005	202012	28,116	4,869,998,899.79	0.00	13,524,908.95	137,544,194.52	2,995,893.02	671,654.31	149,900.00	535,039.39	279,434.34	151,669,237	15,353,349	347,024
202005	202101	28,039	4,718,329,663.01	0.00	11,590,481.24	136,882,616.53	23,210,472.51	597,089.11	211,301.66	149,900.00	814,473.73	148,648,926	14,700,251	320,511
202005	202102	27,965	4,569,681,925.13	0.00	10,529,698.15	132,908,481.01	136,463,052.67	793,118.30	0.00	211,301.66	684,939.39	144,279,176	13,825,721	301,526
202005	202103	27,896	4,425,123,314.41	0.00	19,689,079.25	137,517,644.49	8,172,208.06	1,312,722.57	620,026.19	0.00	361,201.66	162,153,598	14,192,201	513,153
202005	202104	27,761	4,262,434,676.76	0.00	19,624,193.89	137,167,909.23	7,879,504.15	490,168.08	464,457.64	391,043.26	211,301.66	157,468,930	13,184,545	519,231
202005	202105	27,621	4,104,824,195.38	0.00	18,038,458.90	140,812,289.26	13,155,438.64	268,128.87	223,924.58	119,791.85	391,043.26	159,310,421	12,607,278	486,410
202005	202106	27,215	3,945,302,364.47	0.00	19,363,359.78	133,037,878.52	10,802,967.09	1,026,103.73	0.00	340,906.50	391,043.26	153,095,312	12,064,883	499,287
202005	202107	27,075	3,792,207,050.45	0.00	17,870,109.20	132,737,816.08	10,020,467.50	1,170,560.74	120,165.35	0.00	116,981.92	151,153,104	11,525,918	529,460
202005	202108	26,936	3,640,664,408.68	0.00	18,694,066.49	132,717,537.65	6,374,141.57	849,288.47	428,769.79	0.00	116,981.92	151,934,196	11,014,617	496,372
202005	202109	26,790	3,488,696,443.29	0.00	20,075,923.76	132,147,283.57	8,923,969.05	639,356.73	749,613.61	0.00	0.00	152,650,310	10,463,160	564,302
202005	202110	26,624	3,335,963,232.51	0.00	18,016,191.57	131,251,340.42	19,854,521.09	1,096,319.11	299,723.85	365,445.06	0.00	158,059,078	9,895,449	501,614

Static Pool 静态池	Month Ending 报告期末	Beginning Number of Loans 期初笔数	Beginning Balance (Amount) 期初金额 (元)	Partial Prepayment (Amount) 部分早偿金额 (元)	Full Prepayment (Amount) 全部早偿金额 (元)	Scheduled Principal Collection (Amount) 正常还款金额 (元)	Delinquent 1-30 Days (Amount) 拖欠 1-30 天金额 (元)	Delinquent 31-60 Days (Amount) 拖欠 31-60 天金额 (元)	Delinquent 61-90 Days (Amount) 拖欠 61-90 天金额 (元)	Delinquent 91-120 Days (Amount) 拖欠 91-120 天金额 (元)	Delinquent Over 120 Days (Amount) 拖欠 120 天以上金额 (元)	Total Principal Collection (Amount) 全部本金回收金额 (元)	Total Interest Collection (Amount) 全部利息回收金额 (元)	Total Fee Collection (Amount) 全部费用回收金额 (元)
202005	202111	26,417	3,178,078,722.15	0.00	20,673,646.13	1,055,259,043.38	12,626,033.63	851,599.11	251,561.30	152,323.85	165,239.42	#####	9,407,485	608,047
202005	202112	20,548	2,101,121,301.67	0.00	12,868,114.30	144,842,292.90	4,854,644.48	928,286.17	444,542.78	407,741.18	152,323.85	161,607,423	8,489,635	377,045
202005	202201	20,396	1,939,492,508.93	0.00	8,867,596.49	137,146,822.37	7,313,025.48	1,128,764.89	1,150,921.38	207,276.97	455,903.73	146,438,858	7,833,629	238,623
202005	202202	20,307	1,793,072,417.66	0.00	10,966,319.67	135,184,512.39	31,914,185.42	742,592.60	936,021.47	867,232.65	510,856.85	146,835,848	7,204,671	284,668
202005	202203	20,185	1,646,088,297.64	0.00	18,145,219.63	136,347,049.89	5,118,556.66	864,900.82	517,002.09	661,510.32	1,074,509.62	157,094,637	6,839,136	387,547
202005	202204	19,971	1,488,810,835.45	0.00	9,931,738.50	135,012,190.00	12,118,381.06	1,453,995.45	471,922.82	268,799.97	1,528,742.97	145,832,162	6,114,240	219,430
202005	202205	19,792	1,342,771,384.86	0.00	9,704,292.91	135,050,484.60	3,602,888.52	801,744.86	854,661.13	145,402.16	1,010,508.10	145,883,370	5,642,477	216,749
202005	202206	14,515	1,196,223,940.65	0.00	11,991,691.11	90,346,728.71	5,296,503.35	112,634.24	92,285.23	599,882.00	270,350.26	102,925,102	5,064,771	301,514
202005	202207	14,355	1,092,442,422.08	0.00	10,196,662.61	89,023,652.17	11,219,524.14	990,811.13	50,417.75	92,285.23	587,213.98	99,882,431	4,596,940	261,042
202005	202208	14,220	992,589,452.72	50,000.00	7,169,197.58	89,261,547.66	3,708,269.70	995,500.05	290,017.59	0.00	671,432.81	97,520,970	4,240,950	177,247
202005	202209	14,113	895,068,339.71	0.00	6,859,003.03	88,868,821.45	3,807,476.12	700,140.01	896,346.67	72,238.81	192,338.34	96,189,004	3,800,361	172,487
202005	202210	14,007	798,445,183.23	0.00	8,021,487.97	88,109,045.89	4,785,439.29	807,934.54	629,981.11	677,391.11	164,151.28	96,566,244	3,389,003	210,320
202005	202211	13,873	701,786,563.17	0.00	4,611,492.92	87,666,392.14	4,396,094.05	833,393.58	454,546.65	406,046.53	571,201.36	93,017,063	3,001,003	126,296
202005	202212	13,708	608,827,910.91	0.00	4,148,970.56	86,433,564.65	4,087,122.65	1,021,768.06	477,847.25	232,070.88	916,526.18	91,506,494	2,608,877	151,002
202005	202301	13,612	517,586,841.00	0.00	4,201,989.97	86,161,450.67	2,620,730.62	685,851.41	791,246.23	263,043.36	586,879.30	91,018,705	2,241,489	108,698
202005	202302	13,506	426,013,372.94	0.00	4,368,085.73	84,692,254.60	7,964,706.99	621,120.91	316,363.17	412,933.97	467,260.11	89,985,661	1,837,432	140,868
202005	202303	13,361	335,972,757.07	0.00	4,500,185.08	85,157,141.24	1,363,732.55	852,604.67	321,427.54	173,316.43	513,453.24	91,502,630	1,509,580	101,636
202005	202304	13,197	244,388,041.28	0.00	1,699,817.91	83,477,561.62	4,600,772.94	254,910.29	212,008.87	249,180.80	510,853.35	86,955,555	1,102,398	29,441
202005	202305	13,002	157,603,967.32	0.00	696,477.89	84,026,759.60	997,587.71	208,023.02	183,168.75	190,486.77	315,871.76	86,388,325	763,082	11,271
202005	202306	1,011	70,880,384.92	0.00	1,258,968.23	4,431,392.44	592,023.81	393,271.46	53,061.69	0.00	404,578.00	6,505,943	397,290	22,631
202005	202307	952	64,705,722.39	0.00	1,172,602.91	4,377,944.31	352,933.87	272,439.87	96,399.67	53,061.69	162,540.60	5,978,785	364,093	8,444
202005	202308	925	58,759,078.51	0.00	1,831,467.91	4,298,859.19	252,873.25	12,489.37	187,886.41	96,399.67	165,578.84	6,426,803	333,391	72,842
202005	202309	891	52,536,284.80	0.00	1,199,992.73	4,156,308.13	274,679.32	159,435.98	114,568.70	0.00	201,616.65	5,677,749	296,770	109,375
202005	202310	869	47,087,126.63	0.00	582,391.99	4,130,753.02	347,439.16	87,387.25	0.00	114,568.70	66,655.35	4,836,447	270,105	4,295

Static Pool 静态池	Month Ending 报告期末	Beginning Number of Loans 期初笔数	Beginning Balance (Amount) 期初金额 (元)	Partial Prepayment (Amount) 部分早偿金额 (元)	Full Prepayment (Amount) 全部早偿金额 (元)	Scheduled Principal Collection (Amount) 正常还款金额 (元)	Delinquent 1-30 Days (Amount) 拖欠 1-30 天金额 (元)	Delinquent 31-60 Days (Amount) 拖欠 31-60 天金额 (元)	Delinquent 61-90 Days (Amount) 拖欠 61-90 天金额 (元)	Delinquent 91-120 Days (Amount) 拖欠 91-120 天金额 (元)	Delinquent Over 120 Days (Amount) 拖欠 120 天以上金额 (元)	Total Principal Collection (Amount) 全部本金回收金额 (元)	Total Interest Collection (Amount) 全部利息回收金额 (元)	Total Fee Collection (Amount) 全部费用回收金额 (元)
202005	202311	855	42,263,133.18	0.00	977,789.68	4,079,169.15	335,541.65	0.00	67,219.30	0.00	170,298.34	5,161,201	240,604	3,721
202005	202312	765	37,153,041.45	0.00	396,557.86	3,506,214.62	238,910.45	133,502.07	0.00	67,219.30	170,298.34	4,012,781	210,087	5,740
202005	202401	753	33,218,973.60	0.00	762,911.68	3,490,471.35	325,453.87	22,544.54	0.00	0.00	55,729.64	4,379,661	193,799	5,089
202005	202402	735	28,786,072.26	0.00	163,952.64	3,444,024.97	227,354.22	67,472.78	22,544.54	0.00	55,729.64	3,640,862	167,932	2,355
202005	202403	729	25,148,210.26	0.00	473,333.05	3,400,014.22	269,070.81	0.00	86,097.62	0.00	55,729.64	3,906,284	146,880	1,878
202005	202404	715	21,241,884.73	0.00	372,391.40	3,338,825.19	225,657.07	56,610.87	76,227.04	0.00	55,729.64	3,810,684	126,684	3,904
202005	202405	695	17,464,431.11	0.00	127,973.94	3,328,439.76	111,365.75	0.00	55,127.72	14,689.39	55,729.64	3,545,904	109,248	466
202005	202406	380	13,948,403.09	0.00	216,549.98	1,959,816.39	215,544.12	0.00	0.00	55,127.72	70,419.03	2,195,029	87,243	139
202005	202407	371	11,754,153.94	0.00	171,079.33	1,934,676.22	132,862.05	63,692.67	0.00	0.00	125,546.75	2,333,665	73,682	20,763
202005	202408	364	9,623,238.83	0.00	154,029.78	1,902,599.18	83,585.34	32,330.45	24,973.85	0.00	55,127.72	2,137,677	60,823	18,418
202005	202409	355	7,470,872.39	0.00	130,859.86	1,887,611.43	107,179.06	25,731.04	0.00	24,973.85	0.00	2,040,960	46,203	3,031
202005	202410	350	5,374,784.31	0.00	110,335.56	1,881,607.30	40,552.75	50,004.41	0.00	0.00	24,973.85	2,226,275	33,848	60,822
202005	202411	342	3,328,765.71	0.00	0.00	1,859,367.79	39,060.27	12,549.79	30,842.78	0.00	24,973.85	1,963,664	20,136	384
202005	202412	23	1,442,575.80	0.00	0.00	225,501.47	0.00	12,200.71	0.00	30,842.78	0.00	276,441	8,167	52
202005	202501	20	1,171,402.53	0.00	0.00	226,820.29	0.00	0.00	0.00	0.00	30,842.78	239,021	6,632	1,012
202005	202502	18	932,381.53	0.00	0.00	228,146.91	0.00	0.00	0.00	0.00	30,842.78	230,020	5,261	6
202005	202503	17	704,234.62	0.00	0.00	223,162.33	0.00	0.00	0.00	0.00	0.00	579,960	3,926	156,382
202005	202504	16	450,229.51	0.00	0.00	224,463.44	0.00	0.00	0.00	0.00	0.00	235,540	2,681	14
202005	202505	15	214,689.27	0.00	0.00	214,689.27	0.00	0.00	0.00	0.00	0.00	214,689	1,267	11
202006	202006	0	-	129,804.98	2,062,540.00	0.00	0.00	0.00	0.00	0.00	0.00	2,283,847	21,622	19,778
202006	202007	32,740	6,730,328,237.70	0.00	4,932,962.58	159,409,132.97	18,711,050.00	0.00	0.00	0.00	0.00	164,555,374	21,952,390	111,418
202006	202008	32,694	6,563,180,949.47	0.00	10,683,536.12	159,558,825.85	23,053,404.00	45,908.98	0.00	0.00	0.00	170,864,866	21,370,042	191,931
202006	202009	32,646	6,392,312,243.44	0.00	9,044,392.65	159,874,543.65	24,673,586.81	0.00	45,908.98	0.00	0.00	169,777,771	20,806,685	189,373
202006	202010	32,595	6,222,542,756.79	79,626.30	9,086,267.82	159,926,775.85	30,747,737.38	202,500.00	0.00	45,908.98	0.00	169,996,031	20,187,745	267,667

Static Pool 静态池	Month Ending 报告期末	Beginning Number of Loans 期初笔数	Beginning Balance (Amount) 期初金额 (元)	Partial Prepayment (Amount) 部分早偿金额 (元)	Full Prepayment (Amount) 全部早偿金额 (元)	Scheduled Principal Collection (Amount) 正常还款金额 (元)	Delinquent 1-30 Days (Amount) 拖欠 1-30 天金额 (元)	Delinquent 31-60 Days (Amount) 拖欠 31-60 天金额 (元)	Delinquent 61-90 Days (Amount) 拖欠 61-90 天金额 (元)	Delinquent 91-120 Days (Amount) 拖欠 91-120 天金额 (元)	Delinquent Over 120 Days (Amount) 拖欠 120 天以上金额 (元)	Total Principal Collection (Amount) 全部本金回收金额 (元)	Total Interest Collection (Amount) 全部利息回收金额 (元)	Total Fee Collection (Amount) 全部费用回收金额 (元)
202006	202011	32,544	6,052,546,725.94	39,710.33	16,423,543.14	159,789,665.30	42,996,386.51	0.00	0.00	0.00	45,908.98	177,289,742	19,519,955	438,140
202006	202012	32,463	5,875,249,519.24	0.00	17,498,982.69	160,567,413.34	19,177,775.06	596,681.40	0.00	0.00	0.00	179,475,174	19,040,461	500,942
202006	202101	32,367	5,695,735,799.44	0.00	16,125,270.41	158,430,318.19	85,410,737.03	0.00	161,442.73	0.00	0.00	175,386,572	18,044,282	457,414
202006	202102	32,275	5,520,349,227.00	0.00	13,095,395.69	153,747,693.82	216,988,831.16	356,887.06	0.00	161,442.73	0.00	169,810,108	17,167,915	375,823
202006	202103	32,198	5,350,530,594.32	0.00	24,574,274.64	160,624,184.39	22,904,063.39	170,626.46	154,585.80	0.00	161,442.73	192,970,792	17,824,660	654,884
202006	202104	32,045	5,157,569,012.15	0.00	21,847,782.00	160,061,226.36	28,991,039.80	678,165.37	170,626.46	154,585.80	161,442.73	182,890,865	16,371,646	630,427
202006	202105	31,913	4,974,690,812.47	0.00	20,527,449.13	159,801,415.70	26,994,100.50	1,190,875.00	0.00	170,626.46	154,585.80	181,791,429	15,733,062	551,308
202006	202106	31,770	4,792,737,940.88	49,646.33	26,310,165.90	165,488,617.86	43,259,177.15	922,302.02	517,337.30	0.00	325,212.26	193,114,145	15,027,685	745,997
202006	202107	31,288	4,599,596,857.12	0.00	24,880,783.23	155,193,079.85	35,725,775.61	357,503.34	922,302.02	517,337.30	170,626.46	181,930,762	14,413,521	668,784
202006	202108	31,105	4,417,497,556.49	0.00	20,675,681.73	155,347,925.14	21,501,434.94	826,639.41	739,121.87	435,515.55	226,395.08	177,580,436	13,811,056	506,961
202006	202109	30,947	4,239,787,332.64	0.00	29,071,490.04	154,616,147.28	27,303,252.43	1,389,799.40	430,726.24	739,121.87	661,910.63	184,760,389	13,102,208	825,760
202006	202110	30,742	4,055,027,550.11	0.00	23,047,410.54	152,763,245.63	59,348,217.61	587,458.89	1,226,673.51	690,629.98	565,469.04	177,210,955	12,358,322	599,418
202006	202111	30,562	3,877,687,755.60	0.00	21,038,341.59	153,597,262.40	25,524,218.89	549,006.72	417,594.31	773,376.02	820,583.47	193,286,438	11,966,155	585,507
202006	202112	30,281	3,683,966,114.22	50,000.00	15,454,611.32	1,200,267,817.15	20,120,289.57	742,182.71	329,313.30	297,967.17	1,467,226.43	#####	11,187,037	449,520
202006	202201	23,646	2,466,668,640.09	0.00	11,032,717.99	169,496,713.23	23,354,443.05	1,064,133.53	455,787.51	0.00	1,378,115.94	186,619,947	10,108,642	323,506
202006	202202	23,495	2,279,671,400.58	0.00	10,255,907.35	159,046,915.82	54,939,929.15	659,285.27	301,234.76	455,787.51	297,967.17	171,237,256	9,282,956	291,842
202006	202203	23,376	2,107,357,208.50	0.00	19,063,509.78	161,644,036.74	13,887,736.63	1,132,304.47	266,132.89	147,400.00	276,166.41	184,683,458	8,965,306	382,872
202006	202204	23,184	1,922,375,749.73	0.00	12,146,885.39	158,587,308.93	38,101,051.48	807,448.99	680,551.21	266,132.89	423,566.41	171,917,292	7,959,517	246,847
202006	202205	23,041	1,750,460,746.61	0.00	13,911,108.98	160,257,280.42	11,414,968.82	1,669,436.85	289,967.81	403,004.36	582,486.66	178,076,102	7,510,670	302,425
202006	202206	22,841	1,572,458,789.09	0.00	13,055,740.21	159,150,825.23	13,442,654.39	1,039,473.80	997,535.02	66,798.97	442,998.84	173,561,848	6,713,167	318,243
202006	202207	16,557	1,398,679,231.38	0.00	11,502,536.07	102,501,649.37	30,355,934.14	743,730.24	1,219,661.03	699,781.16	334,066.49	115,574,492	5,962,816	250,531
202006	202208	16,384	1,283,105,235.43	0.00	10,832,999.89	103,623,847.40	10,313,313.30	710,101.97	1,192,913.01	152,589.52	746,741.27	117,174,082	5,652,518	282,438
202006	202209	16,242	1,165,768,950.74	0.00	8,549,012.02	102,596,639.04	13,446,043.01	485,078.21	935,096.95	191,882.21	430,233.17	112,571,339	5,050,569	222,807
202006	202210	16,118	1,052,763,777.95	0.00	7,191,332.36	102,213,317.43	11,851,449.65	683,646.05	420,207.08	429,210.20	272,297.50	111,197,618	4,578,948	200,701

Static Pool 静态池	Month Ending 报告期末	Beginning Number of Loans 期初笔数	Beginning Balance (Amount) 期初金额 (元)	Partial Prepayment (Amount) 部分早偿金额 (元)	Full Prepayment (Amount) 全部早偿金额 (元)	Scheduled Principal Collection (Amount) 正常还款金额 (元)	Delinquent 1-30 Days (Amount) 拖欠 1-30 天金额 (元)	Delinquent 31-60 Days (Amount) 拖欠 31-60 天金额 (元)	Delinquent 61-90 Days (Amount) 拖欠 61-90 天金额 (元)	Delinquent 91-120 Days (Amount) 拖欠 91-120 天金额 (元)	Delinquent Over 120 Days (Amount) 拖欠 120 天以上金额 (元)	Total Principal Collection (Amount) 全部本金回收金额 (元)	Total Interest Collection (Amount) 全部利息回收金额 (元)	Total Fee Collection (Amount) 全部费用回收金额 (元)
202006	202211	15,998	941,513,245.52	0.00	6,404,354.59	101,690,182.70	11,828,141.12	809,021.51	557,422.29	212,370.59	411,526.94	109,597,557	4,101,291	128,475
202006	202212	15,891	831,882,486.62	0.00	6,452,877.60	101,028,670.22	12,542,290.26	583,996.44	865,103.04	382,673.67	359,820.04	109,104,139	3,620,463	194,281
202006	202301	15,653	722,672,758.01	0.00	3,840,523.32	99,940,084.99	6,295,014.61	698,072.59	375,422.40	460,078.92	522,848.98	105,533,685	3,194,173	84,023
202006	202302	15,566	616,920,861.60	0.00	7,359,174.81	97,679,567.61	16,988,846.40	509,416.43	341,526.64	274,260.31	473,959.38	106,283,621	2,671,429	151,257
202006	202303	15,387	510,505,639.76	0.00	6,356,819.50	98,753,614.47	4,347,601.56	578,490.02	475,983.72	262,650.70	150,502.98	108,328,264	2,325,310	146,488
202006	202304	15,180	402,062,124.86	0.00	3,943,768.98	95,746,130.98	13,520,810.44	151,292.22	513,729.86	61,678.67	193,056.92	101,151,404	1,774,860	93,100
202006	202305	15,020	301,043,486.33	0.00	2,815,719.46	97,335,415.26	3,153,284.93	140,878.40	211,562.72	344,145.72	155,203.19	104,812,260	1,436,319	114,370
202006	202306	14,758	196,350,069.00	0.00	1,587,690.01	96,163,398.08	2,378,632.58	677,729.49	161,089.25	50,390.91	106,626.29	99,388,292	947,704	59,543
202006	202307	1,434	97,422,200.72	0.00	985,408.35	5,956,851.39	1,238,862.18	434,411.85	232,409.79	102,638.30	154,017.20	8,173,413	536,553	16,826
202006	202308	1,289	89,326,959.03	0.00	1,566,643.18	5,955,029.25	770,655.86	0.00	532,214.09	43,887.98	74,771.88	7,891,205	494,291	29,981
202006	202309	1,253	81,407,409.31	0.00	861,804.13	5,804,079.83	1,133,463.90	42,775.66	388,046.69	57,240.00	18,456.48	6,934,190	452,479	11,063
202006	202310	1,233	74,493,333.93	0.00	690,720.32	5,707,826.09	1,191,261.36	468,622.79	42,775.66	0.00	56,219.88	6,567,192	414,530	8,670
202006	202311	1,218	67,966,029.46	0.00	1,329,536.86	5,658,711.36	1,404,627.23	91,259.68	0.00	42,775.66	48,366.78	7,714,748	381,450	182,694
202006	202312	1,196	60,839,877.78	0.00	774,413.47	5,585,998.56	1,196,855.59	163,731.09	0.00	0.00	42,775.66	6,782,165	339,668	8,105
202006	202401	1,105	54,287,268.95	0.00	1,012,932.24	5,092,932.14	1,165,483.10	30,069.55	86,415.45	0.00	42,775.66	6,290,911	305,148	13,953
202006	202402	1,075	48,038,519.64	0.00	444,715.42	4,950,937.02	1,529,605.29	0.00	30,069.55	86,415.45	0.00	5,496,803	269,857	3,144
202006	202403	1,061	42,498,940.53	0.00	1,129,680.93	4,967,436.72	281,594.66	21,029.79	0.00	0.00	86,415.45	6,262,504	246,968	19,339
202006	202404	1,041	36,236,332.63	0.00	594,486.87	4,885,472.14	473,145.40	0.00	0.00	0.00	86,415.45	5,871,997	208,217	11,157
202006	202405	1,023	30,707,075.53	0.00	474,773.57	4,862,669.71	183,462.72	0.00	0.00	0.00	0.00	5,490,030	182,531	1,909
202006	202406	1,005	25,179,968.30	0.00	370,085.87	4,781,405.65	445,794.58	12,261.94	0.00	0.00	0.00	5,267,717	150,332	11,888
202006	202407	527	19,991,446.48	0.00	296,112.77	2,767,382.58	316,860.55	20,757.59	3,886.25	0.00	0.00	3,311,909	124,708	5,483
202006	202408	511	16,869,174.05	0.00	141,219.12	2,718,762.34	181,770.06	225,044.12	0.00	0.00	0.00	2,918,666	102,647	991
202006	202409	503	13,984,340.71	0.00	93,638.79	2,711,170.13	157,903.67	0.00	225,044.12	0.00	0.00	2,844,781	85,128	187
202006	202410	497	11,139,560.13	0.00	130,793.45	2,708,154.99	79,834.22	40,575.27	0.00	207,830.06	0.00	2,874,538	66,952	3,136

Static Pool 静态池	Month Ending 报告期末	Beginning Number of Loans 期初笔数	Beginning Balance (Amount) 期初金额 (元)	Partial Prepayment (Amount) 部分早偿金额 (元)	Full Prepayment (Amount) 全部早偿金额 (元)	Scheduled Principal Collection (Amount) 正常还款金额 (元)	Delinquent 1-30 Days (Amount) 拖欠 1-30 天金额 (元)	Delinquent 31-60 Days (Amount) 拖欠 31-60 天金额 (元)	Delinquent 61-90 Days (Amount) 拖欠 61-90 天金额 (元)	Delinquent 91-120 Days (Amount) 拖欠 91-120 天金额 (元)	Delinquent Over 120 Days (Amount) 拖欠 120 天以上金额 (元)	Total Principal Collection (Amount) 全部本金回收金额 (元)	Total Interest Collection (Amount) 全部利息回收金额 (元)	Total Fee Collection (Amount) 全部费用回收金额 (元)
202006	202411	491	8,265,022.54	0.00	47,014.12	2,666,750.17	65,897.88	0.00	40,575.27	0.00	207,830.06	2,774,636	48,505	481
202006	202412	480	5,490,386.26	0.00	0.00	2,657,675.26	14,356.30	8,171.10	12,259.85	40,575.27	207,830.06	2,680,335	30,771	116
202006	202501	41	2,810,051.33	0.00	0.00	415,591.07	0.00	0.00	6,219.99	30,485.17	0.00	454,326	13,883	525
202006	202502	36	2,147,895.44	0.00	0.00	417,719.49	0.00	0.00	3,868.26	0.00	30,485.17	454,272	11,173	-
202006	202503	36	1,727,622.96	0.00	0.00	419,813.29	0.00	0.00	0.00	3,368.26	0.00	440,498	9,067	-
202006	202504	35	1,276,499.07	0.00	0.00	411,244.70	32,181.56	0.00	0.00	0.00	3,368.26	411,695	6,536	42
202006	202505	35	864,804.44	0.00	0.00	424,035.63	0.00	0.00	0.00	0.00	3,368.26	435,234	4,616	-
202006	202506	35	429,570.61	0.00	0.00	413,819.59	12,382.76	0.00	0.00	0.00	0.00	414,820	2,151	35
202007	202007	0	-	0.00	2,560,099.00	0.00	0.00	0.00	0.00	0.00	0.00	2,639,863	15,066	53,595
202007	202008	31,413	6,499,679,563.52	0.00	6,089,663.84	154,981,784.93	16,643,955.00	0.00	0.00	0.00	0.00	161,131,526	21,280,881	133,518
202007	202009	31,363	6,336,042,460.13	0.00	10,367,039.56	155,084,864.01	25,988,437.73	160,900.00	0.00	0.00	0.00	166,127,732	20,757,923	207,081
202007	202010	31,312	6,169,937,578.49	0.00	8,634,957.74	155,406,095.92	25,028,384.10	351,128.15	160,900.00	0.00	0.00	164,760,939	20,185,095	229,208
202007	202011	31,268	6,005,154,240.90	0.00	12,394,880.51	155,376,561.88	38,883,437.55	742,514.49	351,128.15	160,900.00	0.00	168,513,462	19,555,304	290,748
202007	202012	31,198	5,836,662,820.60	0.00	14,175,117.02	156,196,338.71	14,052,899.15	274,711.69	880,409.92	207,171.65	160,900.00	171,529,600	19,100,370	377,663
202007	202101	31,120	5,665,133,220.57	59,825.80	12,744,679.17	154,300,419.40	76,236,804.90	229,014.28	415,428.91	735,779.03	368,071.65	167,557,092	18,170,554	358,961
202007	202102	31,043	5,497,576,915.26	0.00	11,062,915.68	150,501,243.28	199,454,658.49	199,011.07	229,014.28	415,428.91	942,950.68	163,985,361	17,317,448	320,519
202007	202103	30,977	5,333,430,654.54	0.00	20,463,853.41	156,239,763.57	21,103,677.81	0.00	0.00	229,014.28	1,151,207.94	183,255,814	17,890,789	582,967
202007	202104	30,853	5,150,174,840.15	0.00	18,214,791.64	156,068,763.36	24,013,315.87	827,669.09	0.00	0.00	644,443.19	175,035,843	16,578,034	507,809
202007	202105	30,728	4,974,409,458.38	0.00	16,459,798.54	155,948,208.87	30,464,965.70	820,516.15	408,352.35	0.00	229,014.28	173,261,388	15,941,965	449,341
202007	202106	30,619	4,800,732,637.20	0.00	23,362,043.78	155,219,302.27	40,509,783.38	599,099.13	467,344.78	303,213.96	0.00	179,620,725	15,333,462	650,259
202007	202107	30,465	4,620,884,299.86	0.00	26,069,495.44	159,965,096.26	32,342,424.75	1,073,908.89	293,370.22	467,344.78	76,734.77	187,762,616	14,729,631	732,829
202007	202108	30,202	4,433,266,361.42	0.00	28,915,930.89	153,623,083.34	14,336,094.60	510,606.14	450,574.53	159,639.59	358,272.58	183,865,129	14,126,406	777,034
202007	202109	30,003	4,249,403,355.83	100,000.00	23,450,865.97	152,762,625.77	27,735,715.88	234,461.31	338,151.61	312,978.92	441,177.40	177,072,290	13,380,212	672,599
202007	202110	29,831	4,072,255,486.70	20,000.00	20,667,247.21	150,866,028.84	61,789,177.73	753,644.36	102,161.96	338,151.61	472,618.51	172,666,474	12,656,145	595,233

Static Pool 静态池	Month Ending 报告期末	Beginning Number of Loans 期初笔数	Beginning Balance (Amount) 期初金额 (元)	Partial Prepayment (Amount) 部分早偿金额 (元)	Full Prepayment (Amount) 全部早偿金额 (元)	Scheduled Principal Collection (Amount) 正常还款金额 (元)	Delinquent 1-30 Days (Amount) 拖欠 1-30 天金额 (元)	Delinquent 31-60 Days (Amount) 拖欠 31-60 天金额 (元)	Delinquent 61-90 Days (Amount) 拖欠 61-90 天金额 (元)	Delinquent 91-120 Days (Amount) 拖欠 91-120 天金额 (元)	Delinquent Over 120 Days (Amount) 拖欠 120 天以上金额 (元)	Total Principal Collection (Amount) 全部本金回收金额 (元)	Total Interest Collection (Amount) 全部利息回收金额 (元)	Total Fee Collection (Amount) 全部费用回收金额 (元)
202007	202111	29,681	3,899,309,733.70	0.00	25,163,368.52	151,731,114.75	28,276,023.98	773,751.70	247,312.31	102,161.96	810,770.12	179,637,738	12,308,413	697,279
202007	202112	29,488	3,719,722,247.27	0.00	21,681,045.11	151,888,197.12	14,160,913.66	353,510.47	635,026.03	84,030.23	404,368.04	183,828,625	11,608,481	621,060
202007	202201	29,248	3,535,671,710.86	0.00	11,392,628.87	669,637,819.53	29,566,370.47	592,770.24	118,036.29	528,584.58	345,831.78	681,821,947	10,874,796	316,017
202007	202202	25,442	2,853,719,543.11	0.00	11,347,079.83	157,092,121.47	53,601,898.45	1,007,680.56	246,678.81	0.00	772,254.40	172,502,661	10,161,700	324,006
202007	202203	25,305	2,681,063,834.47	0.00	18,020,166.44	155,006,343.08	11,839,860.91	533,937.53	222,400.00	278,182.17	647,581.33	176,539,241	9,814,105	469,144
202007	202204	25,124	2,504,537,238.55	40,000.00	15,970,612.60	152,538,309.34	43,154,336.28	1,291,376.03	393,673.91	222,400.00	672,698.78	169,360,808	8,869,072	377,916
202007	202205	24,954	2,335,205,535.14	0.00	13,583,801.93	153,863,185.39	10,102,908.95	901,972.50	243,252.81	636,953.68	382,039.59	170,827,460	8,515,367	378,373
202007	202206	24,785	2,164,916,620.15	0.00	12,446,478.15	152,509,824.55	21,878,570.53	663,580.07	685,677.15	135,896.06	242,927.23	172,293,570	7,727,005	318,964
202007	202207	24,552	1,992,558,943.02	30,000.00	12,426,588.09	552,557,974.53	42,047,084.30	1,112,688.04	382,064.75	798,721.29	242,927.23	566,606,451	7,070,059	316,974
202007	202208	16,376	1,425,968,628.23	0.00	11,662,423.11	104,982,315.11	10,640,810.88	1,234,633.98	594,645.24	76,140.20	875,813.05	130,463,626	6,136,840	291,339
202007	202209	16,112	1,295,577,282.55	0.00	8,231,353.10	101,841,067.41	15,087,600.78	544,202.91	1,129,503.10	188,528.80	716,173.46	110,996,036	5,539,831	249,826
202007	202210	16,003	1,184,601,089.87	0.00	8,765,954.22	101,596,774.07	12,629,688.30	755,735.23	593,716.60	707,438.44	185,168.80	111,586,245	5,093,097	194,920
202007	202211	15,872	1,072,317,419.06	0.00	10,338,153.06	100,660,302.29	14,294,384.68	1,597,679.55	116,098.32	508,818.46	610,384.97	112,056,270	4,590,266	219,223
202007	202212	15,727	960,215,546.77	0.00	7,602,905.54	99,838,460.96	15,557,781.00	1,400,453.66	632,228.11	159,556.73	968,482.63	108,949,757	4,117,712	182,894
202007	202301	15,600	851,374,573.78	0.00	4,377,519.62	100,209,471.25	7,782,088.19	1,317,013.30	626,287.64	349,047.69	527,042.28	106,336,139	3,712,985	111,418
202007	202302	15,414	744,662,523.35	0.00	8,524,781.58	96,364,046.69	20,898,758.33	1,102,061.95	452,299.53	242,552.14	376,625.44	106,015,122	3,183,872	211,646
202007	202303	15,255	638,332,910.68	0.00	7,227,928.79	97,266,506.77	6,517,872.90	714,225.91	250,884.87	400,393.96	451,467.86	107,276,458	2,859,083	169,374
202007	202304	15,083	531,356,890.87	0.00	5,397,879.07	94,620,530.15	17,889,274.02	206,033.27	1,083,151.91	62,741.74	343,212.98	100,816,599	2,297,855	111,373
202007	202305	14,930	430,348,687.02	0.00	4,470,334.55	95,855,294.26	5,693,309.69	494,854.49	521,046.92	181,083.91	211,120.22	103,235,999	1,988,028	112,876
202007	202306	14,772	326,967,842.91	0.00	2,581,513.79	94,519,376.60	5,772,175.78	918,845.65	510,687.89	253,309.54	208,782.54	99,188,271	1,503,049	58,174
202007	202307	14,501	227,674,379.62	0.00	2,461,288.47	94,305,472.64	4,119,611.65	222,316.35	683,771.43	394,915.16	140,940.50	98,403,341	1,110,511	48,749
202007	202308	1,596	129,452,553.64	0.00	1,541,840.00	7,141,515.35	3,099,892.91	186,308.22	355,105.25	309,310.18	395,796.81	9,570,621	699,837	25,560
202007	202309	1,509	119,929,309.49	0.00	1,585,414.18	6,962,197.87	3,940,966.16	562,553.15	118,976.23	197,854.42	532,577.47	8,945,574	641,668	43,072
202007	202310	1,477	111,088,094.62	0.00	1,002,178.47	7,000,588.61	2,379,801.73	685,041.15	305,747.97	0.00	177,912.15	8,320,285	608,584	11,288

Static Pool 静态池	Month Ending 报告期末	Beginning Number of Loans 期初笔数	Beginning Balance (Amount) 期初金额 (元)	Partial Prepayment (Amount) 部分早偿金额 (元)	Full Prepayment (Amount) 全部早偿金额 (元)	Scheduled Principal Collection (Amount) 正常还款金额 (元)	Delinquent 1-30 Days (Amount) 拖欠 1-30 天金额 (元)	Delinquent 31-60 Days (Amount) 拖欠 31-60 天金额 (元)	Delinquent 61-90 Days (Amount) 拖欠 61-90 天金额 (元)	Delinquent 91-120 Days (Amount) 拖欠 91-120 天金额 (元)	Delinquent Over 120 Days (Amount) 拖欠 120 天以上金额 (元)	Total Principal Collection (Amount) 全部本金回收金额 (元)	Total Interest Collection (Amount) 全部利息回收金额 (元)	Total Fee Collection (Amount) 全部费用回收金额 (元)
202007	202311	1,451	102,430,665.99	0.00	1,638,652.02	6,866,814.86	2,630,580.66	776,185.57	188,001.24	230,466.01	35,026.55	8,755,891	553,790	23,906
202007	202312	1,424	93,596,860.63	0.00	747,005.41	6,802,724.65	2,213,195.41	878,881.64	117,876.45	123,801.51	230,466.01	8,131,795	508,850	25,144
202007	202401	1,409	85,785,915.37	0.00	322,967.43	6,841,512.36	1,537,073.07	630,656.33	360,318.09	114,551.72	105,431.91	7,478,256	476,496	9,024
202007	202402	1,377	78,366,733.11	0.00	280,641.94	6,596,401.58	2,655,296.72	303,347.22	350,615.66	245,070.71	114,551.72	7,186,983	425,429	15,423
202007	202403	1,369	71,226,585.56	0.00	1,280,726.74	6,698,852.43	1,419,183.91	221,678.25	12,703.65	0.00	131,526.09	8,609,419	409,826	16,915
202007	202404	1,345	62,907,760.19	0.00	907,885.21	6,560,045.03	1,408,079.26	239,751.80	114,746.04	0.00	131,526.09	7,613,584	351,564	13,268
202007	202405	1,329	55,320,176.01	0.00	659,158.28	6,524,011.08	1,421,161.10	108,890.23	212,778.33	0.00	0.00	7,385,484	314,735	5,845
202007	202406	1,310	47,813,121.77	0.00	1,212,355.16	6,378,900.00	1,273,524.39	302,825.73	170,102.15	88,632.38	0.00	7,861,231	272,265	22,541
202007	202407	1,286	40,001,891.05	0.00	588,542.82	6,469,619.98	837,851.98	89,822.28	364,797.21	0.00	0.00	7,345,860	238,295	8,936
202007	202408	541	32,692,219.63	0.00	491,355.87	2,956,858.46	472,620.17	156,523.71	160,270.77	193,470.18	0.00	3,600,730	200,253	11,948
202007	202409	527	29,120,162.54	0.00	655,757.30	2,869,170.66	806,419.24	223,940.28	152,237.15	71,194.51	98,585.85	3,613,690	173,575	11,281
202007	202410	513	25,506,472.64	0.00	482,233.75	2,847,055.66	335,157.08	231,511.79	131,161.66	152,237.15	169,780.36	3,578,676	152,966	76,575
202007	202411	504	22,108,692.97	0.00	459,055.66	2,755,829.28	605,819.60	142,730.39	87,116.34	0.00	223,431.66	3,325,753	130,750	8,699
202007	202412	491	18,687,648.79	0.00	76,201.12	2,735,134.49	490,579.41	128,786.91	60,289.56	0.00	152,237.15	2,998,609	111,992	21,562
202007	202501	481	15,683,938.05	0.00	143,837.65	2,724,386.74	449,612.60	114,692.70	54,288.86	0.00	0.00	2,973,732	93,569	2,271
202007	202502	293	12,575,468.98	0.00	142,262.85	1,857,313.34	855,518.34	162,923.19	48,255.83	0.00	0.00	2,182,615	72,088	3,603
202007	202503	288	10,488,921.74	0.00	143,746.30	1,889,877.37	455,345.05	0.00	200,113.48	0.00	0.00	2,220,582	63,354	1,111
202007	202504	283	8,303,270.13	0.00	188,872.86	1,873,240.04	406,922.85	27,974.65	81,888.48	65,370.09	0.00	2,188,385	49,704	2,948
202007	202505	275	6,125,835.54	0.00	98,405.40	1,859,793.97	122,038.34	125,258.43	38,053.56	36,092.06	65,370.09	2,055,676	36,346	2,091
202007	202506	269	4,078,304.00	0.00	66,725.26	1,722,368.32	284,311.59	28,834.04	76,346.45	0.00	65,370.09	1,901,234	22,744	1,186
202007	202507	263	2,177,069.59	0.00	11,247.59	1,835,735.17	16,955.42	16,117.94	22,416.98	50,871.69	0.00	2,025,269	12,993	1,383
202008	202008	0	-	0.00	2,858,560.00	0.00	0.00	0.00	0.00	0.00	0.00	2,978,994	24,674	65,326
202008	202009	30,553	6,244,156,382.90	0.00	5,499,990.87	145,706,221.42	24,461,573.50	0.00	0.00	0.00	0.00	151,482,732	19,994,840	123,292
202008	202010	30,512	6,090,113,130.47	0.00	6,089,267.79	146,004,043.30	20,017,080.43	0.00	0.00	0.00	0.00	152,826,204	19,545,313	149,582

Static Pool 静态池	Month Ending 报告期末	Beginning Number of Loans 期初笔数	Beginning Balance (Amount) 期初金额 (元)	Partial Prepayment (Amount) 部分早偿金额 (元)	Full Prepayment (Amount) 全部早偿金额 (元)	Scheduled Principal Collection (Amount) 正常还款金额 (元)	Delinquent 1-30 Days (Amount) 拖欠 1-30 天金额 (元)	Delinquent 31-60 Days (Amount) 拖欠 31-60 天金额 (元)	Delinquent 61-90 Days (Amount) 拖欠 61-90 天金额 (元)	Delinquent 91-120 Days (Amount) 拖欠 91-120 天金额 (元)	Delinquent Over 120 Days (Amount) 拖欠 120 天以上金额 (元)	Total Principal Collection (Amount) 全部本金回收金额 (元)	Total Interest Collection (Amount) 全部利息回收金额 (元)	Total Fee Collection (Amount) 全部费用回收金额 (元)
202008	202011	30,483	5,937,243,735.01	0.00	9,207,002.69	146,217,318.47	25,780,501.45	205,807.78	0.00	0.00	0.00	156,113,820	18,982,517	233,745
202008	202012	30,431	5,781,183,873.08	0.00	13,343,503.87	146,704,177.90	17,700,774.57	438,455.26	205,807.78	0.00	0.00	160,954,952	18,541,815	349,770
202008	202101	30,358	5,620,228,921.57	0.00	13,256,426.41	145,733,390.44	50,238,393.32	452,863.71	438,455.26	205,807.78	0.00	159,548,513	17,792,182	367,548
202008	202102	30,287	5,460,680,402.13	129,603.73	11,127,401.74	143,186,248.18	135,535,985.20	1,175,707.98	452,863.71	438,455.26	205,807.78	155,994,793	17,039,788	295,183
202008	202103	30,223	5,304,685,609.62	0.00	19,586,264.13	146,787,567.59	20,955,124.25	829,446.66	520,084.45	452,863.71	644,263.04	170,681,874	17,249,127	562,206
202008	202104	30,110	5,134,004,934.22	0.00	19,691,332.14	146,708,941.85	21,574,496.19	120,173.80	650,693.88	520,084.45	891,318.97	167,270,578	16,259,008	544,038
202008	202105	29,986	4,966,528,831.11	0.00	12,803,293.82	146,560,418.57	20,005,355.45	143,528.67	155,005.93	487,311.78	735,364.44	160,208,122	15,674,044	342,884
202008	202106	29,902	4,805,882,148.97	0.00	18,624,994.09	146,032,955.12	31,913,884.40	502,531.82	143,528.67	155,005.93	1,007,396.23	165,337,772	15,057,436	536,190
202008	202107	29,770	4,640,324,151.54	0.00	25,655,967.66	146,116,017.88	27,724,082.43	819,406.47	502,531.82	0.00	578,592.66	173,038,991	14,577,686	663,043
202008	202108	29,603	4,466,756,446.79	0.00	26,975,954.03	150,655,091.96	19,465,261.64	379,894.20	107,846.51	502,531.82	155,005.93	178,910,469	14,008,764	709,608
202008	202109	29,363	4,287,436,429.33	150,000.00	26,837,273.14	144,670,040.74	22,448,809.75	363,951.11	0.00	107,846.51	502,531.82	172,666,924	13,362,498	747,528
202008	202110	29,175	4,114,614,467.85	0.00	27,053,253.00	143,327,064.21	37,899,120.49	477,269.62	257,501.97	0.00	610,378.33	171,385,782	12,697,971	789,702
202008	202111	28,980	3,943,228,685.39	0.00	23,073,959.10	143,472,694.39	21,714,422.59	335,721.20	256,017.94	0.00	448,131.48	168,381,392	12,240,778	671,447
202008	202112	28,812	3,774,849,862.21	100,000.00	20,006,279.75	143,194,035.15	14,619,287.24	645,724.59	238,119.93	119,393.80	0.00	164,473,521	11,624,541	529,334
202008	202201	28,642	3,609,928,629.36	0.00	11,740,401.00	142,699,610.64	19,266,505.31	761,683.71	353,257.21	221,457.69	0.00	160,527,659	11,012,360	331,404
202008	202202	28,498	3,449,400,945.72	0.00	9,455,585.07	552,420,372.31	43,117,875.83	607,746.14	378,477.13	353,257.21	106,920.95	563,132,173	10,392,525	278,238
202008	202203	25,438	2,886,427,424.73	0.00	15,898,660.28	147,770,693.20	12,149,703.01	1,128,672.24	401,795.21	193,752.32	360,237.43	170,111,410	9,999,587	406,084
202008	202204	25,265	2,716,320,960.32	20,000.00	13,061,235.05	144,565,434.37	24,725,923.19	1,162,925.40	513,856.63	314,412.63	447,068.80	158,556,199	9,281,894	320,209
202008	202205	25,134	2,557,663,374.13	0.00	13,707,061.61	144,802,340.73	13,198,586.11	1,000,702.82	629,288.51	302,936.31	508,164.95	160,164,764	8,805,786	351,656
202008	202206	24,988	2,397,246,782.62	0.00	17,875,912.97	143,911,322.90	16,057,226.50	808,778.74	548,079.54	202,214.49	417,664.52	162,933,386	8,181,905	437,521
202008	202207	24,788	2,234,190,121.51	0.00	12,075,832.37	142,593,221.85	21,404,214.43	1,560,302.51	480,628.99	379,178.97	388,275.36	165,392,869	7,596,301	331,311
202008	202208	24,542	2,068,960,331.85	0.00	12,266,116.40	685,125,087.74	14,770,212.17	823,441.64	905,989.46	361,885.43	190,415.66	699,248,335	7,070,465	326,047
202008	202209	15,746	1,369,333,177.12	0.00	9,265,406.33	100,895,053.69	12,083,220.56	1,209,743.84	729,348.30	370,606.23	377,226.26	115,354,461	5,813,453	240,009
202008	202210	15,578	1,253,992,198.49	40,000.00	8,352,342.99	96,278,988.98	13,149,165.28	712,565.97	817,104.01	311,585.37	566,752.75	106,405,456	5,337,586	280,983

Static Pool 静态池	Month Ending 报告期末	Beginning Number of Loans 期初笔数	Beginning Balance (Amount) 期初金额 (元)	Partial Prepayment (Amount) 部分早偿金额 (元)	Full Prepayment (Amount) 全部早偿金额 (元)	Scheduled Principal Collection (Amount) 正常还款金额 (元)	Delinquent 1-30 Days (Amount) 拖欠 1-30 天金额 (元)	Delinquent 31-60 Days (Amount) 拖欠 31-60 天金额 (元)	Delinquent 61-90 Days (Amount) 拖欠 61-90 天金额 (元)	Delinquent 91-120 Days (Amount) 拖欠 91-120 天金额 (元)	Delinquent Over 120 Days (Amount) 拖欠 120 天以上金额 (元)	Total Principal Collection (Amount) 全部本金回收金额 (元)	Total Interest Collection (Amount) 全部利息回收金额 (元)	Total Fee Collection (Amount) 全部费用回收金额 (元)
202008	202211	15,466	1,148,121,653.85	0.00	9,982,213.37	95,744,715.93	12,646,538.61	1,269,637.38	650,870.29	509,431.37	489,328.66	107,160,134	4,896,262	241,721
202008	202212	15,348	1,040,988,653.12	0.00	8,346,671.82	95,133,202.85	13,913,928.22	1,218,120.35	841,702.99	335,217.68	633,298.15	104,714,220	4,444,472	185,612
202008	202301	15,223	936,026,626.64	0.00	4,707,240.62	95,201,343.39	9,693,579.59	1,707,883.08	265,893.27	530,389.45	683,952.13	101,547,564	4,046,714	107,307
202008	202302	15,152	834,319,182.37	0.00	10,027,099.66	93,888,724.76	16,172,494.55	1,346,179.55	972,375.14	215,468.30	560,440.01	105,164,428	3,576,381	205,490
202008	202303	14,909	728,712,179.42	0.00	9,490,079.88	92,548,275.47	5,629,920.30	1,887,638.34	836,072.38	804,874.72	613,881.51	104,234,856	3,188,386	193,946
202008	202304	14,731	624,663,982.62	0.00	6,632,806.93	90,975,552.96	12,495,929.29	1,314,387.69	667,575.99	636,953.63	754,165.02	99,097,002	2,698,005	181,647
202008	202305	14,588	525,576,064.27	0.00	6,481,044.99	91,281,373.19	5,051,161.12	845,501.32	608,816.84	817,529.72	1,059,307.91	99,786,034	2,357,973	147,666
202008	202306	14,427	425,802,460.31	0.00	4,951,678.23	90,338,062.48	5,589,705.82	996,889.27	373,503.24	462,044.48	722,785.29	96,689,905	1,920,825	87,414
202008	202307	14,270	328,849,124.33	0.00	3,684,140.43	90,057,431.12	3,372,247.51	528,813.89	614,704.01	284,518.60	659,376.88	96,251,574	1,541,558	62,512
202008	202308	14,022	232,598,653.83	0.00	2,373,941.07	89,250,355.31	2,826,785.19	537,100.74	136,191.65	415,066.38	629,306.89	92,489,593	1,129,803	31,373
202008	202309	1,690	139,863,320.70	0.00	1,456,526.21	7,884,355.16	2,166,786.62	394,586.70	411,828.68	125,510.27	513,610.91	10,275,802	752,734	19,004
202008	202310	1,600	129,480,584.55	0.00	1,300,270.61	7,870,274.50	1,436,123.63	306,099.76	413,835.46	260,113.40	211,911.30	9,489,839	701,974	29,299
202008	202311	1,575	119,823,619.20	0.00	1,931,977.09	7,759,270.31	2,559,146.52	225,398.79	202,049.08	228,914.92	180,634.88	10,399,947	655,080	47,877
202008	202312	1,543	109,758,198.51	0.00	837,697.51	7,673,689.12	1,765,514.73	480,856.96	130,403.90	202,049.08	249,801.17	8,973,395	597,983	72,370
202008	202401	1,524	100,879,447.96	0.00	1,268,304.20	7,652,170.49	1,222,472.69	382,327.38	168,573.38	130,403.90	230,764.99	9,330,803	554,473	24,020
202008	202402	1,505	91,717,614.16	0.00	820,629.16	7,590,715.59	1,674,178.99	147,008.61	256,896.40	292,735.64	87,991.34	8,721,624	503,925	12,078
202008	202403	1,464	82,983,216.86	0.00	1,374,777.64	7,363,045.38	1,048,420.79	203,271.79	112,594.53	256,896.40	197,070.91	9,190,936	458,049	20,687
202008	202404	1,438	73,956,796.55	0.00	1,407,378.43	7,309,513.06	1,131,679.15	211,592.23	0.00	112,594.53	453,967.31	8,981,640	414,069	23,008
202008	202405	1,407	65,060,180.05	0.00	1,039,872.09	7,223,517.45	763,607.57	62,120.95	331,174.15	0.00	112,594.53	8,543,487	375,119	12,126
202008	202406	1,383	56,564,275.98	0.00	1,195,029.74	7,035,507.89	968,736.93	91,188.81	0.00	331,174.15	112,594.53	8,378,880	318,459	20,527
202008	202407	1,360	48,215,572.49	0.00	883,839.19	7,020,085.87	429,778.81	23,556.88	57,715.80	0.00	331,174.15	8,289,043	278,888	48,947
202008	202408	1,331	39,954,991.52	0.00	557,555.32	6,969,543.45	450,735.48	31,051.38	0.00	57,715.80	108,954.39	7,777,235	241,146	8,237
202008	202409	494	32,254,832.28	0.00	631,361.09	2,739,587.16	300,709.86	152,204.39	13,233.48	0.00	40,197.29	3,710,387	195,396	12,199
202008	202410	476	28,661,664.05	0.00	257,398.58	2,698,258.00	294,567.29	26,327.88	85,573.57	0.00	0.00	3,028,782	172,984	3,117

Static Pool 静态池	Month Ending 报告期末	Beginning Number of Loans 期初笔数	Beginning Balance (Amount) 期初金额 (元)	Partial Prepayment (Amount) 部分早偿金额 (元)	Full Prepayment (Amount) 全部早偿金额 (元)	Scheduled Principal Collection (Amount) 正常还款金额 (元)	Delinquent 1-30 Days (Amount) 拖欠 1-30 天金额 (元)	Delinquent 31-60 Days (Amount) 拖欠 31-60 天金额 (元)	Delinquent 61-90 Days (Amount) 拖欠 61-90 天金额 (元)	Delinquent 91-120 Days (Amount) 拖欠 91-120 天金额 (元)	Delinquent Over 120 Days (Amount) 拖欠 120 天以上金额 (元)	Total Principal Collection (Amount) 全部本金回收金额 (元)	Total Interest Collection (Amount) 全部利息回收金额 (元)	Total Fee Collection (Amount) 全部费用回收金额 (元)
202008	202411	468	25,632,882.44	0.00	631,722.39	2,670,180.82	380,444.28	0.00	0.00	82,573.57	0.00	3,365,735	155,137	8,668
202008	202412	459	22,277,147.04	0.00	602,574.90	2,580,732.41	394,976.15	22,309.66	0.00	73,349.47	3,096.41	3,316,233	134,102	7,865
202008	202501	448	19,037,189.65	0.00	195,707.94	2,567,679.19	250,947.49	20,109.47	0.00	0.00	76,445.88	3,052,129	116,330	23,078
202008	202502	443	16,183,826.21	0.00	254,079.40	2,520,992.92	382,250.17	35,025.50	0.00	0.00	0.00	2,880,012	97,861	948
202008	202503	335	13,321,277.85	0.00	78,893.14	2,101,338.43	267,914.68	59,017.41	9,038.62	0.00	0.00	2,374,838	79,528	461
202008	202504	330	11,065,080.57	0.00	213,932.94	2,071,393.31	323,611.33	13,216.88	0.00	9,038.62	0.00	2,349,871	66,312	4,088
202008	202505	323	8,715,669.44	0.00	118,492.50	2,073,531.13	114,199.31	73,188.52	0.00	0.00	9,038.62	2,277,862	53,091	1,472
202008	202506	317	6,437,807.73	0.00	77,680.69	1,960,102.78	304,959.66	0.00	41,551.03	0.00	9,038.62	2,213,185	37,229	37,021
202008	202507	314	4,337,975.98	0.00	19,093.51	2,036,730.77	73,835.48	0.00	8,619.72	0.00	0.00	2,355,640	27,487	687
202008	202508	301	2,067,175.15	0.00	6,930.00	1,984,012.95	24,466.28	12,637.91	6,809.92	0.00	0.00	2,038,691	12,280	230
202009	202009	0	-	0.00	2,579,550.00	0.00	0.00	0.00	0.00	0.00	0.00	2,750,223	27,899	50,702
202009	202010	31,411	6,283,048,021.69	0.00	6,276,934.32	150,991,290.27	18,756,638.30	0.00	0.00	0.00	0.00	157,367,406	20,100,697	178,907
202009	202011	31,372	6,125,029,134.44	0.00	5,364,943.42	151,257,015.92	22,835,367.11	0.00	0.00	0.00	0.00	157,243,807	19,632,687	75,122
202009	202012	31,338	5,967,808,016.52	0.00	10,069,096.97	151,955,949.82	9,179,791.92	0.00	0.00	0.00	0.00	162,741,707	19,154,495	261,622
202009	202101	31,286	5,805,074,641.61	0.00	9,452,297.67	151,090,213.83	42,441,980.22	223,245.71	0.00	0.00	0.00	160,902,626	18,449,034	238,990
202009	202102	31,233	5,644,171,938.62	0.00	7,389,306.14	148,203,751.66	145,353,817.41	0.00	223,245.71	0.00	0.00	157,022,416	17,620,209	215,168
202009	202103	31,194	5,487,135,582.23	0.00	21,576,194.02	152,308,798.18	13,675,968.12	749,943.14	0.00	223,245.71	0.00	178,448,015	17,948,253	589,020
202009	202104	31,077	5,308,701,506.98	69,771.37	15,344,641.77	152,240,030.78	15,603,787.21	0.00	384,144.11	0.00	223,245.71	168,312,967	16,881,467	401,018
202009	202105	30,977	5,140,388,539.51	0.00	14,215,069.35	152,330,952.95	16,839,600.19	159,900.07	0.00	384,144.11	223,245.71	167,208,130	16,312,316	394,579
202009	202106	30,891	4,973,180,406.12	0.00	17,077,163.29	152,085,933.51	23,500,675.47	112,817.01	159,900.07	0.00	384,144.11	169,829,095	15,716,995	491,522
202009	202107	30,778	4,803,128,065.87	100,000.00	21,321,523.30	151,877,195.47	22,490,147.97	488,424.75	0.00	159,900.07	384,144.11	174,243,357	15,184,765	597,537
202009	202108	30,636	4,628,876,043.60	0.00	26,751,314.86	151,969,617.42	14,119,189.83	726,316.01	379,319.91	0.00	159,900.07	180,035,426	14,617,168	666,591
202009	202109	30,461	4,448,455,497.95	0.00	22,315,039.81	155,387,732.92	16,603,479.78	410,976.90	646,563.75	0.00	0.00	178,547,536	13,994,861	627,619
202009	202110	30,248	4,269,919,685.53	0.00	26,063,389.20	149,323,043.99	32,549,937.08	921,354.49	454,824.43	216,900.00	0.00	176,326,389	13,305,317	702,224

Static Pool 静态池	Month Ending 报告期末	Beginning Number of Loans 期初笔数	Beginning Balance (Amount) 期初金额 (元)	Partial Prepayment (Amount) 部分早偿金额 (元)	Full Prepayment (Amount) 全部早偿金额 (元)	Scheduled Principal Collection (Amount) 正常还款金额 (元)	Delinquent 1-30 Days (Amount) 拖欠 1-30 天金额 (元)	Delinquent 31-60 Days (Amount) 拖欠 31-60 天金额 (元)	Delinquent 61-90 Days (Amount) 拖欠 61-90 天金额 (元)	Delinquent 91-120 Days (Amount) 拖欠 91-120 天金额 (元)	Delinquent Over 120 Days (Amount) 拖欠 120 天以上金额 (元)	Total Principal Collection (Amount) 全部本金回收金额 (元)	Total Interest Collection (Amount) 全部利息回收金额 (元)	Total Fee Collection (Amount) 全部费用回收金额 (元)
202009	202111	30,076	4,093,592,937.01	0.00	23,032,465.92	149,470,551.47	15,928,564.03	765,960.89	855,602.44	68,010.11	216,900.00	174,044,433	12,817,483	648,985
202009	202112	29,901	3,919,540,082.35	0.00	18,836,092.65	149,148,678.88	10,432,162.14	768,252.56	778,803.70	351,377.72	284,910.11	168,915,460	12,196,545	503,502
202009	202201	29,756	3,750,703,893.91	0.00	12,702,226.52	148,657,482.75	15,105,902.52	1,168,807.12	484,265.42	388,668.71	272,782.63	162,139,315	11,573,815	349,174
202009	202202	29,647	3,588,348,580.31	0.00	11,046,115.88	147,304,785.89	43,152,266.24	1,694,024.61	456,312.22	118,459.64	591,441.23	161,766,899	10,933,906	307,338
202009	202203	29,528	3,426,581,681.27	0.00	16,674,356.39	525,030,239.38	11,249,484.19	815,698.64	721,068.03	0.00	305,546.00	544,076,727	10,618,804	435,155
202009	202204	26,660	2,882,300,182.21	0.00	13,976,967.11	152,234,791.45	26,103,264.08	1,064,378.93	425,211.40	645,420.01	185,286.36	167,756,959	9,830,417	375,832
202009	202205	26,526	2,714,543,788.12	0.00	14,403,290.19	150,093,301.46	11,930,618.34	1,373,875.75	227,522.35	394,776.79	416,242.52	166,444,096	9,347,196	389,726
202009	202206	26,389	2,547,915,371.07	0.00	13,774,013.08	149,533,557.22	15,299,326.82	1,152,780.37	664,898.77	110,397.96	306,946.67	164,279,267	8,714,247	345,269
202009	202207	26,231	2,383,329,998.96	0.00	14,737,437.70	148,196,459.13	25,984,680.12	1,118,926.68	943,345.81	262,338.00	303,704.21	164,094,175	8,102,493	354,993
202009	202208	26,069	2,219,237,089.92	0.00	10,931,845.80	148,752,951.00	9,260,411.32	816,790.19	1,047,579.25	453,060.63	355,694.93	170,109,460	7,666,163	297,112
202009	202209	25,825	2,049,019,583.61	0.00	10,979,318.52	615,605,643.49	14,742,281.22	664,245.97	673,211.82	926,188.14	601,402.79	627,402,151	6,977,072	326,581
202009	202210	16,910	1,421,622,779.56	0.00	8,451,439.47	105,215,891.38	10,745,262.54	1,849,737.38	373,787.39	410,147.58	1,391,020.44	117,839,848	5,914,944	225,169
202009	202211	16,763	1,303,738,442.34	0.00	9,860,110.78	100,025,588.92	13,024,184.73	1,190,962.35	847,773.78	207,154.63	1,304,027.36	111,189,345	5,416,879	282,468
202009	202212	16,632	1,192,198,023.70	0.00	9,705,375.81	99,727,565.22	12,080,362.73	1,063,832.52	596,070.72	444,222.88	331,839.86	111,374,145	4,992,211	222,998
202009	202301	16,507	1,080,333,976.07	0.00	6,698,657.59	99,526,181.41	8,212,913.52	672,277.38	642,991.39	227,536.33	429,319.70	107,397,101	4,551,293	137,036
202009	202302	16,404	972,706,469.61	60,000.00	8,130,643.99	98,126,944.28	18,459,416.36	721,156.97	657,454.73	292,035.40	423,568.92	107,364,909	4,056,572	194,142
202009	202303	16,257	865,411,564.99	0.00	8,560,618.79	98,701,545.22	5,833,143.70	728,677.36	383,135.08	379,332.60	320,617.79	109,353,076	3,713,131	185,595
202009	202304	16,026	755,852,395.07	0.00	7,501,475.54	95,104,381.78	16,093,151.17	684,638.76	797,434.80	0.00	421,187.91	103,441,688	3,176,128	161,632
202009	202305	15,893	652,251,796.53	0.00	7,369,343.18	95,838,754.39	5,352,644.60	816,432.46	309,983.88	491,839.93	127,740.16	105,586,173	2,845,635	163,331
202009	202306	15,721	546,561,691.35	0.00	6,219,638.94	94,935,450.40	5,569,275.15	506,731.91	556,512.05	250,439.72	351,500.38	102,183,296	2,378,657	144,570
202009	202307	15,558	444,397,307.39	0.00	3,707,462.57	94,450,011.92	4,478,372.45	1,073,461.26	353,188.14	298,020.07	526,096.52	99,160,727	1,961,173	96,375
202009	202308	15,417	345,243,747.25	0.00	3,965,571.11	93,975,205.34	3,242,830.37	1,108,147.33	726,974.72	26,551.17	279,904.97	99,964,424	1,582,522	81,242
202009	202309	15,165	244,960,843.54	0.00	3,160,319.55	93,177,340.07	2,911,186.38	785,195.44	203,685.44	513,716.24	203,966.41	97,225,379	1,175,702	41,160
202009	202310	1,861	147,742,556.34	0.00	1,221,873.81	8,459,998.23	1,484,532.78	384,044.43	430,252.98	352,696.92	324,618.04	10,898,647	785,845	41,640

Static Pool 静态池	Month Ending 报告期末	Beginning Number of Loans 期初笔数	Beginning Balance (Amount) 期初金额 (元)	Partial Prepayment (Amount) 部分早偿金额 (元)	Full Prepayment (Amount) 全部早偿金额 (元)	Scheduled Principal Collection (Amount) 正常还款金额 (元)	Delinquent 1-30 Days (Amount) 拖欠 1-30 天金额 (元)	Delinquent 31-60 Days (Amount) 拖欠 31-60 天金额 (元)	Delinquent 61-90 Days (Amount) 拖欠 61-90 天金额 (元)	Delinquent 91-120 Days (Amount) 拖欠 91-120 天金额 (元)	Delinquent Over 120 Days (Amount) 拖欠 120 天以上金额 (元)	Total Principal Collection (Amount) 全部本金回收金额 (元)	Total Interest Collection (Amount) 全部利息回收金额 (元)	Total Fee Collection (Amount) 全部费用回收金额 (元)
202009	202311	1,744	136,959,798.27	0.00	2,126,529.48	8,338,475.82	2,256,749.37	674,386.25	56,550.36	235,786.01	522,242.25	10,949,980	723,468	37,823
202009	202312	1,706	126,222,562.89	0.00	1,049,773.80	8,297,910.30	1,526,580.21	487,494.09	370,633.40	36,420.19	442,826.72	9,584,766	673,141	13,206
202009	202401	1,676	116,375,273.49	0.00	2,076,410.61	8,252,013.02	1,089,986.67	222,136.29	114,742.73	131,751.27	141,692.34	10,730,163	640,296	34,301
202009	202402	1,647	105,638,322.19	0.00	766,987.58	8,131,870.72	1,763,651.43	228,595.08	14,120.57	35,059.96	203,148.50	9,193,281	567,467	13,813
202009	202403	1,625	96,547,567.69	0.00	1,089,726.75	8,118,262.25	890,820.77	427,807.30	46,313.13	14,120.57	33,759.96	9,539,917	529,609	52,320
202009	202404	1,582	87,173,851.55	0.00	1,435,671.88	7,935,426.55	1,130,436.89	321,877.09	82,611.42	0.00	47,380.53	9,483,950	477,672	24,468
202009	202405	1,565	77,689,901.26	0.00	592,804.34	7,859,639.05	1,321,626.10	180,761.33	36,529.21	40,975.41	13,620.57	8,593,390	430,459	4,521
202009	202406	1,549	69,062,711.23	0.00	1,096,910.21	7,801,477.58	1,098,885.20	394,716.45	37,122.98	36,529.21	40,975.41	9,039,975	382,341	10,412
202009	202407	1,531	60,033,511.13	0.00	587,948.70	7,753,145.48	835,039.49	324,116.75	60,293.69	0.00	77,504.62	8,504,999	341,428	9,179
202009	202408	1,507	51,528,784.83	0.00	1,082,811.03	7,661,261.77	783,195.61	241,355.00	202,620.11	0.00	36,529.21	8,963,395	297,219	14,579
202009	202409	1,471	42,545,414.30	0.00	377,046.13	7,524,182.46	947,610.13	295,609.01	65,058.66	103,886.95	0.00	8,069,957	247,989	701
202009	202410	514	34,476,850.70	0.00	607,774.89	2,917,795.66	377,794.69	310,494.81	61,145.18	12,003.04	103,886.95	3,699,264	213,007	5,590
202009	202411	498	30,792,388.03	0.00	159,612.89	2,809,479.33	1,049,741.67	262,306.10	78,211.73	11,245.87	103,886.95	3,044,654	180,476	1,968
202009	202412	492	27,748,165.54	0.00	398,977.94	2,828,229.72	747,586.64	174,898.29	42,911.99	78,211.73	11,245.87	3,595,711	168,253	4,773
202009	202501	481	24,282,190.79	0.00	415,970.43	2,762,528.21	493,574.23	320,912.49	114,318.98	0.00	86,457.60	3,246,898	144,947	7,768
202009	202502	470	21,034,727.35	0.00	421,480.56	2,725,184.59	794,843.42	76,228.52	40,768.18	74,918.08	78,211.73	3,320,013	127,153	5,895
202009	202503	458	17,747,804.92	0.00	76,265.30	2,716,800.40	419,875.29	141,430.67	32,332.31	4,890.05	139,140.11	2,933,329	107,710	1,926
202009	202504	355	14,830,562.00	0.00	234,593.73	2,302,348.66	316,882.83	112,015.98	91,922.51	0.00	4,890.05	2,712,103	92,218	301
202009	202505	349	12,148,823.59	0.00	437,497.29	2,236,550.51	356,972.05	93,602.61	71,829.28	63,176.78	4,890.05	2,736,655	71,682	8,761
202009	202506	336	9,412,169.05	0.00	150,719.27	2,164,022.69	266,078.69	111,878.46	21,585.04	46,678.96	63,176.78	2,399,298	55,828	2,310
202009	202507	329	7,008,933.45	0.00	263,298.16	2,147,296.54	135,307.08	36,751.36	43,129.93	21,585.04	109,855.74	2,495,386	41,989	5,193
202009	202508	316	4,513,547.80	0.00	13,622.88	2,056,240.59	104,336.04	74,331.73	0.00	0.00	60,534.50	2,190,733	26,735	742
202009	202509	307	2,259,637.87	0.00	0.00	2,012,111.17	60,655.26	21,945.82	61,652.60	0.00	21,585.04	2,094,299	13,545	351
202010	202010	0	-	0.00	2,235,590.00	0.00	0.00	0.00	0.00	0.00	0.00	2,235,590	2,648	58,632

Static Pool 静态池	Month Ending 报告期末	Beginning Number of Loans 期初笔数	Beginning Balance (Amount) 期初金额 (元)	Partial Prepayment (Amount) 部分早偿金额 (元)	Full Prepayment (Amount) 全部早偿金额 (元)	Scheduled Principal Collection (Amount) 正常还款金额 (元)	Delinquent 1-30 Days (Amount) 拖欠 1-30 天金额 (元)	Delinquent 31-60 Days (Amount) 拖欠 31-60 天金额 (元)	Delinquent 61-90 Days (Amount) 拖欠 61-90 天金额 (元)	Delinquent 91-120 Days (Amount) 拖欠 91-120 天金额 (元)	Delinquent Over 120 Days (Amount) 拖欠 120 天以上金额 (元)	Total Principal Collection (Amount) 全部本金回收金额 (元)	Total Interest Collection (Amount) 全部利息回收金额 (元)	Total Fee Collection (Amount) 全部费用回收金额 (元)
202010	202011	22,637	4,695,608,409.23	0.00	5,417,693.00	133,750,759.38	55,642,354.70	0.00	0.00	0.00	0.00	139,200,395	17,091,608	127,200
202010	202012	22,589	4,554,650,246.82	0.00	6,991,821.01	135,279,077.62	8,419,832.97	0.00	0.00	0.00	0.00	143,816,710	17,010,930	142,482
202010	202101	22,551	4,410,833,537.12	0.00	6,468,898.17	133,197,628.90	87,507,198.05	0.00	0.00	0.00	0.00	139,923,107	15,986,538	162,344
202010	202102	22,513	4,270,910,429.97	0.00	4,908,788.64	128,327,420.77	248,736,210.61	132,452.21	0.00	0.00	0.00	135,885,048	15,168,131	117,585
202010	202103	22,484	4,135,000,030.02	0.00	12,223,609.12	135,818,119.38	17,039,050.57	0.00	132,452.21	0.00	0.00	155,876,894	16,245,198	339,994
202010	202104	22,412	3,979,148,487.73	0.00	14,904,385.30	135,268,487.51	30,901,544.36	0.00	0.00	132,452.21	0.00	150,710,481	14,715,989	395,578
202010	202105	22,332	3,828,438,006.46	0.00	11,371,157.70	135,508,102.13	26,943,350.25	0.00	0.00	0.00	0.00	147,954,435	14,247,411	300,935
202010	202106	22,267	3,680,483,295.57	199,730.80	11,083,295.74	134,810,797.79	45,221,823.60	227,446.12	0.00	0.00	0.00	147,025,151	13,626,238	292,110
202010	202107	22,190	3,533,458,144.10	150,000.00	17,525,022.48	134,965,642.06	34,286,390.92	626,884.21	227,446.12	0.00	0.00	154,276,020	13,196,362	496,178
202010	202108	22,080	3,379,184,374.12	0.00	10,499,335.51	135,609,308.16	15,114,353.63	932,412.92	0.00	227,446.12	0.00	147,441,537	12,693,231	274,506
202010	202109	22,006	3,231,742,823.03	0.00	12,867,016.74	134,810,391.73	33,714,963.41	362,586.56	542,688.92	0.00	227,446.12	148,416,094	12,012,092	367,479
202010	202110	21,903	3,083,326,656.98	0.00	16,724,974.08	132,916,557.97	73,092,791.30	1,124,095.08	362,586.56	374,326.13	227,446.12	151,120,003	11,385,143	463,204
202010	202111	21,747	2,932,212,167.20	0.00	16,472,657.87	133,064,987.76	37,136,097.08	262,682.92	496,784.02	362,586.56	374,326.13	152,728,151	11,135,654	460,997
202010	202112	21,620	2,779,256,569.65	0.00	15,172,708.11	133,792,722.44	12,505,525.89	1,611,142.14	155,484.33	258,104.31	660,803.76	150,600,917	10,550,692	384,612
202010	202201	21,499	2,628,658,387.03	0.00	9,890,018.31	132,999,471.46	24,885,557.27	1,044,967.90	1,468,464.15	0.00	544,581.94	143,504,722	9,857,621	253,802
202010	202202	21,416	2,484,735,701.74	0.00	8,901,125.28	130,579,432.35	70,118,503.16	383,660.20	714,387.74	1,468,464.15	377,869.31	140,830,655	9,207,915	234,520
202010	202203	21,328	2,343,782,726.91	0.00	12,331,517.02	133,448,847.66	9,809,708.25	438,692.65	320,604.08	558,628.24	1,585,370.43	149,685,578	9,128,858	330,113
202010	202204	21,220	2,193,841,820.00	0.00	8,457,698.74	163,566,121.18	57,018,235.56	698,483.53	123,070.71	218,710.16	1,947,244.90	172,715,052	8,165,282	210,723
202010	202205	20,905	2,021,154,944.65	0.00	9,053,058.50	133,620,709.54	13,104,159.50	481,420.54	562,927.15	123,070.71	1,383,042.92	146,217,038	8,027,069	242,602
202010	202206	20,814	1,874,156,051.16	0.00	11,109,495.72	132,350,098.47	24,082,661.34	731,631.07	164,935.11	208,547.24	949,652.31	144,528,755	7,287,224	299,017
202010	202207	20,691	1,729,164,827.82	0.00	9,243,926.39	130,128,908.02	47,907,811.05	1,044,050.36	265,979.92	164,935.11	451,382.95	141,252,273	6,722,663	236,133
202010	202208	20,576	1,587,785,884.20	0.00	9,146,863.22	132,460,681.02	12,699,955.05	897,266.31	458,318.03	144,368.90	284,700.11	145,230,420	6,451,605	253,039
202010	202209	20,443	1,442,403,705.14	0.00	8,941,519.52	131,410,178.54	19,328,923.31	973,476.45	514,971.12	104,191.74	321,311.26	142,209,805	5,764,335	244,332
202010	202210	20,292	1,300,252,779.41	0.00	8,209,082.15	158,907,541.53	15,615,375.31	546,003.26	253,906.58	107,792.19	260,567.89	168,933,722	5,303,819	206,959

Static Pool 静态池	Month Ending 报告期末	Beginning Number of Loans 期初笔数	Beginning Balance (Amount) 期初金额 (元)	Partial Prepayment (Amount) 部分早偿金额 (元)	Full Prepayment (Amount) 全部早偿金额 (元)	Scheduled Principal Collection (Amount) 正常还款金额 (元)	Delinquent 1-30 Days (Amount) 拖欠 1-30 天金额 (元)	Delinquent 31-60 Days (Amount) 拖欠 31-60 天金额 (元)	Delinquent 61-90 Days (Amount) 拖欠 61-90 天金额 (元)	Delinquent 91-120 Days (Amount) 拖欠 91-120 天金额 (元)	Delinquent Over 120 Days (Amount) 拖欠 120 天以上金额 (元)	Total Principal Collection (Amount) 全部本金回收金额 (元)	Total Interest Collection (Amount) 全部利息回收金额 (元)	Total Fee Collection (Amount) 全部费用回收金额 (元)
202010	202211	13,626	1,131,176,714.66	0.00	7,906,042.85	81,891,179.78	20,530,626.32	1,059,266.33	343,362.80	153,257.56	331,748.93	92,034,654	4,697,046	209,154
202010	202212	13,494	1,039,389,156.86	0.00	6,627,215.39	81,410,107.01	18,672,296.22	1,480,187.63	221,678.79	233,981.43	246,674.35	89,596,665	4,352,745	179,788
202010	202301	13,402	949,706,715.27	0.00	3,885,162.00	81,975,894.63	8,877,201.02	1,983,999.26	247,149.69	141,231.86	318,414.68	87,548,096	4,028,073	113,703
202010	202302	13,338	862,185,893.53	0.00	7,320,903.35	79,396,157.10	32,954,513.48	1,343,941.36	304,683.45	142,928.53	357,030.62	87,731,815	3,518,605	198,855
202010	202303	13,224	774,444,466.20	0.00	5,796,859.75	81,564,394.77	7,124,375.38	865,351.70	518,779.91	226,735.61	225,144.08	91,074,741	3,380,664	163,805
202010	202304	13,113	683,686,831.21	0.00	5,780,475.05	78,441,383.38	29,681,772.98	942,448.88	359,991.89	378,799.71	276,009.81	85,130,306	2,783,827	159,477
202010	202305	13,004	598,696,603.73	0.00	3,649,319.10	80,469,619.40	7,334,382.72	1,070,419.27	358,798.32	233,921.32	647,228.59	87,735,413	2,625,385	121,628
202010	202306	12,913	511,108,751.89	0.00	4,696,360.87	79,335,876.95	10,663,441.30	891,175.70	833,895.97	226,658.78	426,059.76	85,316,782	2,151,452	128,633
202010	202307	12,792	425,747,567.40	0.00	3,644,860.14	79,678,048.77	4,705,431.68	632,821.77	700,693.91	844,782.25	425,532.76	85,092,987	1,837,748	105,644
202010	202308	12,673	340,605,438.76	0.00	3,463,099.52	79,323,298.81	3,713,241.12	894,660.78	73,902.33	494,386.47	1,079,864.36	83,966,718	1,465,970	94,738
202010	202309	12,549	256,630,106.85	0.00	2,038,925.73	78,154,881.94	5,154,086.51	301,035.38	227,630.76	87,985.20	1,131,826.23	81,684,074	1,119,903	49,922
202010	202310	12,384	174,784,615.28	0.00	1,302,737.46	78,564,504.78	2,173,550.62	289,043.11	246,758.98	150,762.78	769,741.72	81,335,974	797,226	30,097
202010	202311	1,280	93,131,067.00	0.00	1,166,159.92	5,635,738.43	2,059,707.92	401,485.33	117,223.81	112,922.46	701,091.45	7,673,521	448,280	23,629
202010	202312	1,196	85,445,134.29	0.00	1,054,514.09	5,621,662.12	1,674,196.07	349,933.61	153,685.00	106,502.64	657,671.09	6,980,994	414,365	27,283
202010	202401	1,169	78,453,532.30	0.00	250,185.18	5,633,076.02	927,178.65	329,705.36	89,841.07	137,796.58	671,088.58	6,118,836	386,022	5,873
202010	202402	1,159	72,320,186.23	0.00	520,549.82	5,518,598.98	1,965,818.62	433,188.15	181,903.59	43,637.66	694,522.41	6,252,575	347,376	12,855
202010	202403	1,149	66,134,750.24	0.00	591,006.40	5,603,993.35	846,530.72	313,590.10	0.00	88,037.11	532,670.98	6,527,827	330,395	18,675
202010	202404	1,129	59,509,545.68	0.00	785,478.76	5,459,861.08	1,744,397.47	260,273.76	38,218.43	0.00	482,911.51	6,345,829	287,307	23,154
202010	202405	1,108	53,033,101.42	0.00	702,322.82	5,421,273.69	1,008,795.81	167,685.84	0.00	38,218.43	482,911.51	6,456,565	268,720	12,931
202010	202406	1,090	46,749,544.01	0.00	368,127.83	5,352,444.96	1,189,364.08	150,750.21	136,803.86	0.00	433,092.83	5,881,264	231,617	16,137
202010	202407	1,083	40,848,097.25	0.00	166,967.90	5,344,052.40	671,118.84	213,168.20	209,499.44	27,759.72	433,092.83	5,767,702	208,476	5,165
202010	202408	1,072	35,210,355.74	0.00	694,250.54	5,330,452.74	583,421.12	85,564.43	121,782.69	119,184.50	422,634.12	6,153,591	181,318	19,395
202010	202409	1,062	29,024,047.29	0.00	278,724.24	5,237,599.07	1,044,015.51	28,546.89	23,806.16	121,782.69	522,351.92	5,694,288	147,831	9,501
202010	202410	1,046	23,351,169.57	0.00	199,745.77	5,356,452.26	301,514.48	10,101.56	13,366.93	23,806.16	440,953.13	5,913,330	143,536	55,333

Static Pool 静态池	Month Ending 报告期末	Beginning Number of Loans 期初笔数	Beginning Balance (Amount) 期初金额 (元)	Partial Prepayment (Amount) 部分早偿金额 (元)	Full Prepayment (Amount) 全部早偿金额 (元)	Scheduled Principal Collection (Amount) 正常还款金额 (元)	Delinquent 1-30 Days (Amount) 拖欠 1-30 天金额 (元)	Delinquent 31-60 Days (Amount) 拖欠 31-60 天金额 (元)	Delinquent 61-90 Days (Amount) 拖欠 61-90 天金额 (元)	Delinquent 91-120 Days (Amount) 拖欠 91-120 天金额 (元)	Delinquent Over 120 Days (Amount) 拖欠 120 天以上金额 (元)	Total Principal Collection (Amount) 全部本金回收金额 (元)	Total Interest Collection (Amount) 全部利息回收金额 (元)	Total Fee Collection (Amount) 全部费用回收金额 (元)
202010	202411	226	17,531,992.19	0.00	67,399.30	1,355,557.03	719,132.83	79,555.25	0.00	12,867.34	435,542.04	1,675,584	95,974	2,137
202010	202412	215	16,022,208.45	0.00	231,110.17	1,355,846.70	435,605.64	0.00	7,251.47	0.00	297,081.96	2,470,835	92,639	260,852
202010	202501	205	14,193,539.01	0.00	317,081.98	1,343,250.86	223,935.36	48,461.71	0.00	0.00	193,667.33	1,706,199	80,778	2,207
202010	202502	198	12,383,925.25	0.00	295,419.41	1,260,310.52	776,612.28	17,048.83	0.00	0.00	119,765.00	1,673,811	68,806	31,384
202010	202503	191	10,721,114.53	0.00	4,304.09	1,294,368.53	386,287.09	0.00	0.00	0.00	119,765.00	1,397,040	62,997	155
202010	202504	190	9,325,074.34	0.00	42,470.23	1,288,946.69	358,538.28	0.00	0.00	0.00	119,765.00	1,398,055	53,082	1,490
202010	202505	171	7,946,385.97	0.00	122,395.08	1,217,568.61	242,611.48	0.00	0.00	0.00	119,765.00	1,461,193	44,853	4,192
202010	202506	169	6,556,192.96	0.00	68,163.66	1,190,520.21	279,029.19	0.00	0.00	0.00	119,765.00	1,296,218	36,306	2,256
202010	202507	167	5,263,616.44	0.00	40,425.14	1,212,309.24	197,941.41	0.00	0.00	0.00	119,765.00	1,517,979	29,812	3,848
202010	202508	165	3,955,726.45	0.00	30,842.15	1,189,829.88	103,692.66	82,878.64	0.00	0.00	119,765.00	1,249,748	21,727	969
202010	202509	164	2,706,478.76	0.00	13,736.92	1,190,108.52	69,019.81	0.00	82,878.64	0.00	119,765.00	1,313,947	14,559	500
202011	202011	0	-	0.00	2,539,810.00	0.00	0.00	0.00	0.00	0.00	0.00	2,566,703	7,186	65,755
202011	202012	25,353	5,424,133,364.32	0.00	6,801,467.55	158,177,883.43	46,073,683.20	0.00	0.00	0.00	0.00	165,071,228	20,097,811	163,467
202011	202101	25,296	5,256,324,406.33	98,959.20	13,115,115.07	156,303,209.65	113,496,309.99	0.00	0.00	0.00	0.00	170,879,669	19,427,461	281,823
202011	202102	25,238	5,085,443,696.69	0.00	5,828,655.20	153,934,150.11	195,738,658.72	0.00	0.00	0.00	0.00	163,156,741	18,708,485	137,718
202011	202103	25,208	4,922,286,955.32	0.00	13,789,593.05	158,793,805.67	41,175,393.65	289,972.04	0.00	0.00	0.00	178,617,189	19,103,540	344,039
202011	202104	25,129	4,743,669,766.17	149,214.79	13,097,396.37	158,823,965.51	45,099,164.57	1,122,455.32	164,078.80	0.00	0.00	173,502,229	17,823,568	353,320
202011	202105	25,045	4,570,167,524.72	0.00	12,321,312.57	158,873,582.12	41,328,750.53	1,587,887.74	448,870.08	0.00	0.00	172,669,046	17,257,294	355,649
202011	202106	24,978	4,397,498,410.55	99,331.77	12,951,967.08	157,628,294.12	75,245,700.95	109,129.12	1,519,926.74	0.00	0.00	172,201,682	16,479,222	353,261
202011	202107	24,904	4,225,296,728.51	0.00	15,710,835.76	157,726,889.38	71,256,494.51	464,857.12	109,129.12	1,519,926.74	0.00	176,258,918	15,991,998	438,032
202011	202108	24,815	4,049,037,803.95	0.00	11,787,025.68	158,605,784.97	47,262,143.18	107,657.13	298,655.61	109,129.12	1,519,926.74	173,146,637	15,469,773	280,429
202011	202109	24,741	3,875,890,888.17	0.00	20,021,231.08	158,237,264.66	50,743,808.62	465,326.13	0.00	172,427.55	561,745.55	180,197,603	14,723,839	507,115
202011	202110	24,616	3,694,625,962.29	0.00	20,402,719.40	156,275,452.29	93,980,713.28	303,532.70	397,998.15	0.00	281,556.67	178,885,423	13,915,658	539,333
202011	202111	24,480	3,515,445,376.78	250,000.00	21,977,030.61	157,183,154.31	54,889,904.14	255,195.45	138,909.36	209,364.36	172,427.55	183,394,984	13,595,236	592,416

Static Pool 静态池	Month Ending 报告期末	Beginning Number of Loans 期初笔数	Beginning Balance (Amount) 期初金额 (元)	Partial Prepayment (Amount) 部分早偿金额 (元)	Full Prepayment (Amount) 全部早偿金额 (元)	Scheduled Principal Collection (Amount) 正常还款金额 (元)	Delinquent 1-30 Days (Amount) 拖欠 1-30 天金额 (元)	Delinquent 31-60 Days (Amount) 拖欠 31-60 天金额 (元)	Delinquent 61-90 Days (Amount) 拖欠 61-90 天金额 (元)	Delinquent 91-120 Days (Amount) 拖欠 91-120 天金额 (元)	Delinquent Over 120 Days (Amount) 拖欠 120 天以上金额 (元)	Total Principal Collection (Amount) 全部本金回收金额 (元)	Total Interest Collection (Amount) 全部利息回收金额 (元)	Total Fee Collection (Amount) 全部费用回收金额 (元)
202011	202112	24,282	3,331,939,545.70	60,000.00	15,472,066.54	156,403,387.45	37,263,212.53	1,122,539.13	0.00	138,909.36	378,651.78	174,449,403	12,853,923	398,098
202011	202201	24,165	3,157,489,659.55	80,000.00	9,898,638.54	155,614,419.64	47,172,506.45	1,181,157.17	1,120,126.51	0.00	348,273.72	167,445,985	12,107,299	256,307
202011	202202	24,088	2,989,868,134.59	30,000.00	10,220,774.45	154,652,974.76	64,622,093.04	430,638.19	818,338.23	774,929.70	138,909.36	167,344,967	11,469,668	261,083
202011	202203	24,013	2,822,273,305.79	0.00	19,274,043.30	155,874,689.24	36,432,390.62	592,051.73	128,024.02	309,650.96	774,929.70	178,816,405	11,061,073	485,498
202011	202204	23,851	2,643,679,738.72	0.00	10,090,084.44	153,617,841.48	67,095,014.44	926,661.65	279,501.97	0.00	1,084,580.66	165,920,574	10,178,359	251,890
202011	202205	23,746	2,477,745,745.50	0.00	11,440,352.63	160,108,306.89	35,994,972.30	1,271,669.93	529,270.96	157,330.70	309,650.96	175,525,124	9,815,518	294,617
202011	202206	23,587	2,301,430,045.62	0.00	15,989,926.20	154,850,794.87	34,764,257.42	1,876,571.93	613,673.74	153,073.38	0.00	173,277,722	9,111,278	401,184
202011	202207	23,429	2,127,893,029.21	0.00	14,358,547.47	152,415,284.81	61,598,764.82	572,163.75	444,648.80	708,870.88	153,073.38	169,296,263	8,372,628	394,782
202011	202208	23,281	1,958,703,076.12	0.00	12,459,465.92	154,147,491.59	26,961,739.20	1,438,102.03	669,795.55	287,037.40	333,969.74	170,884,312	7,992,973	346,032
202011	202209	23,137	1,787,818,609.82	0.00	11,327,960.26	153,400,044.84	29,033,175.94	1,861,235.70	235,402.37	295,723.65	621,007.14	167,093,593	7,234,107	273,379
202011	202210	22,987	1,620,753,480.62	0.00	10,456,111.67	152,848,746.30	29,153,569.89	1,516,686.55	1,059,856.78	87,502.42	473,354.87	166,170,777	6,628,734	272,365
202011	202211	22,823	1,454,256,077.35	0.00	10,541,942.71	152,817,059.81	32,707,883.51	1,480,461.14	757,242.41	743,826.04	233,112.25	165,873,131	6,017,385	275,935
202011	202212	14,981	1,288,123,865.81	20,000.00	10,716,718.61	91,707,879.64	31,259,342.54	1,080,394.03	1,225,583.59	310,391.10	833,214.58	105,632,650	5,424,247	267,934
202011	202301	14,761	1,182,385,775.33	0.00	6,493,294.89	92,024,559.22	19,844,304.81	1,404,354.98	1,145,857.77	332,935.33	1,050,454.19	100,816,260	5,036,522	162,103
202011	202302	14,691	1,081,535,985.37	0.00	9,099,766.44	90,972,577.26	28,170,687.05	853,690.93	829,812.54	377,460.42	514,036.64	101,782,210	4,537,282	220,330
202011	202303	14,567	979,033,140.30	0.00	9,460,158.53	91,363,756.82	17,388,314.71	765,569.85	871,202.02	188,902.98	432,954.02	103,459,149	4,191,910	244,787
202011	202304	14,430	875,377,385.08	0.00	6,466,909.56	89,732,868.12	26,074,999.19	987,130.78	606,524.47	344,863.50	418,211.46	97,917,082	3,673,756	182,192
202011	202305	14,316	777,263,228.05	0.00	6,507,150.37	90,393,320.17	14,657,151.56	291,474.57	897,281.77	200,686.57	388,580.71	99,761,626	3,347,364	186,217
202011	202306	14,178	677,264,754.97	0.00	5,788,516.07	89,744,692.14	14,788,108.10	384,006.82	395,608.30	491,325.54	252,828.11	97,474,473	2,887,763	165,291
202011	202307	14,059	579,767,616.24	0.00	4,930,820.10	89,505,812.07	11,029,270.15	822,376.84	228,902.60	244,896.86	447,344.72	96,570,296	2,490,260	147,449
202011	202308	13,938	483,151,004.54	0.00	5,192,101.84	89,019,874.63	9,713,918.60	682,941.16	336,041.80	184,838.81	602,717.22	96,233,221	2,074,067	151,594
202011	202309	13,781	387,046,194.89	0.00	3,972,241.71	88,306,919.72	7,872,325.84	366,400.61	440,287.37	275,579.59	348,385.06	94,306,749	1,677,519	131,285
202011	202310	13,621	292,670,726.86	0.00	2,156,224.31	87,688,921.82	6,069,154.45	554,477.03	351,371.28	218,920.14	459,170.39	92,519,279	1,290,301	67,262
202011	202311	13,406	200,156,442.84	0.00	1,661,899.65	87,089,715.23	4,753,890.76	765,438.49	110,132.73	219,810.73	314,087.35	90,612,688	900,645	53,183

Static Pool 静态池	Month Ending 报告期末	Beginning Number of Loans 期初笔数	Beginning Balance (Amount) 期初金额 (元)	Partial Prepayment (Amount) 部分早偿金额 (元)	Full Prepayment (Amount) 全部早偿金额 (元)	Scheduled Principal Collection (Amount) 正常还款金额 (元)	Delinquent 1-30 Days (Amount) 拖欠 1-30 天金额 (元)	Delinquent 31-60 Days (Amount) 拖欠 31-60 天金额 (元)	Delinquent 61-90 Days (Amount) 拖欠 61-90 天金额 (元)	Delinquent 91-120 Days (Amount) 拖欠 91-120 天金额 (元)	Delinquent Over 120 Days (Amount) 拖欠 120 天以上金额 (元)	Total Principal Collection (Amount) 全部本金回收金额 (元)	Total Interest Collection (Amount) 全部利息回收金额 (元)	Total Fee Collection (Amount) 全部费用回收金额 (元)
202011	202312	1,555	109,564,354.45	0.00	1,385,897.00	6,544,812.86	3,556,227.99	355,304.15	264,357.50	36,024.67	111,879.26	10,022,968	520,901	36,795
202011	202401	1,348	99,636,589.71	0.00	1,564,994.65	6,532,110.44	3,174,284.67	309,832.84	145,330.50	82,379.06	49,222.92	8,623,025	476,159	70,714
202011	202402	1,322	91,079,698.61	0.00	371,045.05	6,477,421.21	3,354,846.02	224,945.84	359,848.43	31,770.22	66,300.02	7,135,223	432,497	16,409
202011	202403	1,314	83,946,013.63	0.00	997,539.74	6,466,292.70	2,936,508.73	200,822.90	234,828.79	161,047.22	66,300.02	7,834,521	404,473	23,863
202011	202404	1,299	76,196,198.04	0.00	540,694.63	6,407,147.84	2,674,501.05	381,416.73	140,387.82	111,986.13	45,063.73	7,297,305	370,377	16,605
202011	202405	1,285	68,927,867.01	0.00	935,967.65	6,433,402.56	2,144,403.81	275,230.96	56,844.06	48,944.29	157,049.86	8,100,910	337,713	130,279
202011	202406	1,267	61,279,470.45	0.00	579,372.40	6,356,880.30	1,891,471.28	118,635.11	111,814.25	0.00	160,930.42	7,268,048	302,152	16,334
202011	202407	1,249	54,066,838.55	0.00	420,921.61	6,265,009.56	2,256,314.69	66,923.65	32,768.72	0.00	48,944.29	7,129,673	266,184	8,181
202011	202408	1,239	47,045,344.68	0.00	751,658.84	6,222,426.19	1,784,987.37	231,818.22	45,575.02	4,495.45	0.00	7,222,303	236,169	18,504
202011	202409	1,217	39,780,360.95	0.00	651,220.13	6,106,721.52	1,454,051.12	282,305.53	0.00	18,184.58	4,495.45	7,026,254	202,585	14,709
202011	202410	1,204	32,760,878.82	0.00	414,628.21	6,098,274.13	1,086,380.35	218,808.97	46,141.81	0.00	18,184.58	6,949,497	172,359	17,861
202011	202411	1,181	25,944,545.60	0.00	237,286.23	6,047,325.13	1,267,176.08	50,958.39	0.00	9,197.26	18,184.58	6,605,317	137,861	42,194
202011	202412	240	19,414,995.56	0.00	350,865.87	1,439,756.98	762,858.87	384,495.68	14,201.52	0.00	9,197.26	2,002,440	107,402	12,755
202011	202501	212	17,414,547.26	0.00	155,273.48	1,439,645.54	640,088.08	102,742.42	104,095.50	14,201.52	0.00	1,689,909	98,672	4,984
202011	202502	207	15,726,303.35	0.00	0.00	1,424,410.47	828,089.87	94,489.57	9,659.51	87,974.71	0.00	1,508,505	87,503	529
202011	202503	205	14,217,798.63	0.00	0.00	1,440,743.87	657,902.58	276,386.80	0.00	0.00	3,499.65	1,615,250	80,289	1,074
202011	202504	203	12,682,548.47	0.00	144,208.10	1,463,108.01	528,938.75	54,280.81	123,603.75	0.00	3,499.65	1,694,152	73,239	451
202011	202505	201	10,988,396.37	0.00	94,560.40	1,467,383.34	386,074.93	0.00	165,729.20	0.00	0.00	1,627,455	62,401	3,147
202011	202506	195	9,358,442.07	0.00	0.00	1,391,284.18	469,952.62	265,779.55	99,232.36	0.00	0.00	1,447,589	50,534	267
202011	202507	195	7,910,853.33	0.00	159,042.55	1,414,933.16	273,724.00	161,565.89	157,291.93	0.00	0.00	2,113,683	45,228	5,171
202011	202508	189	6,225,314.00	0.00	46,803.37	1,381,685.94	278,475.80	0.00	236,182.97	29,517.51	0.00	1,511,068	34,082	732
202011	202509	187	4,714,245.93	0.00	97,927.23	1,383,947.35	133,250.77	0.00	62,217.21	134,013.22	29,517.51	1,576,921	26,408	2,226
202012	202012	0	-	0.00	3,183,560.00	0.00	0.00	0.00	0.00	0.00	0.00	3,307,723	32,980	68,802
202012	202101	22,750	5,002,137,611.31	0.00	6,125,770.64	143,369,100.18	71,531,786.48	0.00	0.00	0.00	0.00	149,620,363	19,060,111	131,741

Static Pool 静态池	Month Ending 报告期末	Beginning Number of Loans 期初笔数	Beginning Balance (Amount) 期初金额 (元)	Partial Prepayment (Amount) 部分早偿金额 (元)	Full Prepayment (Amount) 全部早偿金额 (元)	Scheduled Principal Collection (Amount) 正常还款金额 (元)	Delinquent 1-30 Days (Amount) 拖欠 1-30 天金额 (元)	Delinquent 31-60 Days (Amount) 拖欠 31-60 天金额 (元)	Delinquent 61-90 Days (Amount) 拖欠 61-90 天金额 (元)	Delinquent 91-120 Days (Amount) 拖欠 91-120 天金额 (元)	Delinquent Over 120 Days (Amount) 拖欠 120 天以上金额 (元)	Total Principal Collection (Amount) 全部本金回收金额 (元)	Total Interest Collection (Amount) 全部利息回收金额 (元)	Total Fee Collection (Amount) 全部费用回收金额 (元)
202012	202102	22,698	4,851,734,388.79	0.00	4,819,377.81	140,861,814.71	167,264,963.17	0.00	0.00	0.00	0.00	147,795,512	18,393,797	105,188
202012	202103	22,676	4,703,938,876.99	0.00	8,619,419.17	145,546,580.46	16,023,942.93	0.00	0.00	0.00	0.00	159,165,425	18,918,458	220,145
202012	202104	22,629	4,544,773,452.13	59,478.73	10,352,197.86	145,635,022.88	20,853,229.78	171,848.83	0.00	0.00	0.00	156,734,308	17,682,354	275,281
202012	202105	22,570	4,388,039,143.94	0.00	6,981,004.15	145,761,481.22	22,822,510.59	0.00	0.00	0.00	0.00	153,558,595	17,110,860	193,111
202012	202106	22,529	4,234,480,549.35	99,322.60	10,048,695.98	145,432,285.92	36,639,676.42	173,399.58	0.00	0.00	0.00	156,422,691	16,477,793	253,593
202012	202107	22,466	4,078,057,851.46	0.00	14,972,969.83	145,780,345.80	27,729,911.69	275,343.47	0.00	0.00	0.00	162,097,336	16,012,258	393,176
202012	202108	22,378	3,915,960,514.97	0.00	16,947,733.95	146,140,468.72	13,046,059.64	823,501.11	0.00	0.00	0.00	164,143,638	15,453,982	454,381
202012	202109	22,285	3,751,816,869.66	0.00	16,402,242.18	145,611,885.21	23,540,209.95	291,265.51	165,332.37	0.00	0.00	162,758,138	14,736,491	423,032
202012	202110	22,183	3,589,058,692.40	0.00	17,055,064.79	144,377,579.76	51,642,149.94	801,706.25	142,900.83	0.00	0.00	162,471,868	14,024,025	501,714
202012	202111	22,080	3,426,567,196.60	70,000.00	23,804,334.33	145,053,986.88	26,182,172.25	229,963.68	511,064.77	142,900.83	0.00	171,101,797	13,667,756	645,715
202012	202112	21,945	3,255,480,370.37	0.00	17,513,325.10	145,120,837.99	13,420,794.13	933,428.07	229,963.68	511,064.77	142,900.83	163,826,831	12,958,668	456,709
202012	202201	21,756	3,091,648,829.53	0.00	11,699,089.29	143,248,217.88	22,516,424.80	1,069,527.95	243,192.68	229,963.68	511,064.77	155,830,578	12,262,584	269,230
202012	202202	21,671	2,935,827,463.30	0.00	9,064,220.68	141,585,732.57	58,721,215.05	1,092,162.01	375,577.53	152,986.47	741,028.45	151,782,300	11,547,411	237,446
202012	202203	21,601	2,784,045,162.80	90,000.00	15,267,860.67	143,468,885.54	15,435,194.74	1,112,113.98	815,965.44	375,577.53	152,986.47	161,714,301	11,331,995	362,771
202012	202204	21,475	2,621,820,120.07	0.00	9,733,247.11	141,999,703.84	42,353,004.66	1,893,706.05	937,338.63	753,648.32	354,987.62	152,687,709	10,425,086	215,191
202012	202205	21,394	2,469,158,963.72	0.00	9,886,016.18	143,241,692.68	13,248,182.26	2,057,707.01	488,869.22	504,691.98	715,418.72	155,640,216	10,084,787	258,798
202012	202206	21,301	2,313,526,199.24	0.00	13,517,243.95	143,171,718.74	23,401,645.06	2,795,483.35	817,618.00	358,158.98	856,519.20	157,517,031	9,326,752	297,890
202012	202207	21,177	2,155,813,754.99	0.00	12,774,979.08	141,515,153.11	34,059,900.58	1,173,345.60	1,785,237.58	430,769.97	337,468.59	155,873,140	8,754,405	328,780
202012	202208	21,063	1,999,304,524.87	0.00	11,087,519.93	142,432,625.15	14,653,689.39	1,674,008.59	522,118.62	1,118,831.48	544,561.50	155,980,634	8,299,085	310,155
202012	202209	20,946	1,843,223,835.38	100,000.00	11,525,634.38	141,756,916.20	17,917,169.91	2,446,636.08	769,339.36	293,398.47	1,265,121.50	154,682,717	7,618,155	311,740
202012	202210	20,813	1,688,566,762.03	0.00	7,775,434.40	141,512,213.82	14,316,525.29	1,297,659.52	1,413,927.36	714,993.64	1,221,244.64	150,915,636	7,063,857	211,963
202012	202211	20,709	1,537,480,956.27	0.00	11,136,270.68	140,669,962.57	21,248,722.38	1,697,397.03	405,574.86	1,261,271.34	781,367.16	153,835,941	6,437,642	243,017
202012	202212	20,533	1,382,770,211.21	0.00	7,873,918.51	140,122,252.46	19,720,166.41	1,613,539.68	876,163.88	660,990.16	1,173,986.57	149,768,407	5,907,287	221,895
202012	202301	13,736	1,232,720,060.98	0.00	5,679,427.57	88,554,397.39	11,483,386.97	1,304,887.37	1,355,372.58	358,567.00	1,163,238.13	96,055,196	5,387,419	158,258

Static Pool 静态池	Month Ending 报告期末	Beginning Number of Loans 期初笔数	Beginning Balance (Amount) 期初金额 (元)	Partial Prepayment (Amount) 部分早偿金额 (元)	Full Prepayment (Amount) 全部早偿金额 (元)	Scheduled Principal Collection (Amount) 正常还款金额 (元)	Delinquent 1-30 Days (Amount) 拖欠 1-30 天金额 (元)	Delinquent 31-60 Days (Amount) 拖欠 31-60 天金额 (元)	Delinquent 61-90 Days (Amount) 拖欠 61-90 天金额 (元)	Delinquent 91-120 Days (Amount) 拖欠 91-120 天金额 (元)	Delinquent Over 120 Days (Amount) 拖欠 120 天以上金额 (元)	Total Principal Collection (Amount) 全部本金回收金额 (元)	Total Interest Collection (Amount) 全部利息回收金额 (元)	Total Fee Collection (Amount) 全部费用回收金额 (元)
202012	202302	13,635	1,136,349,735.35	0.00	8,913,118.11	87,010,462.40	29,699,550.18	1,056,918.76	985,754.49	775,577.49	1,038,819.39	97,135,125	4,856,171	249,379
202012	202303	13,519	1,039,016,456.25	0.00	10,215,371.18	87,893,083.68	8,944,450.36	1,469,215.98	732,364.27	496,981.60	1,108,184.81	100,679,944	4,608,018	255,627
202012	202304	13,386	938,161,842.74	0.00	7,031,073.24	85,953,441.65	26,670,156.49	1,759,687.70	811,500.59	464,843.80	999,769.39	93,857,932	3,995,864	179,874
202012	202305	13,294	843,964,826.73	0.00	7,481,503.56	87,236,688.42	6,624,502.37	1,584,542.93	865,021.57	745,846.07	748,221.71	97,142,331	3,762,874	215,619
202012	202306	13,179	746,196,972.88	0.00	6,232,676.72	86,366,993.16	8,840,831.85	1,775,254.17	774,362.01	937,303.16	502,226.77	93,478,033	3,244,490	167,950
202012	202307	13,057	652,373,219.31	0.00	4,739,287.75	86,258,820.98	7,287,946.90	922,601.38	991,867.93	468,748.49	1,178,920.80	92,802,263	2,861,562	138,119
202012	202308	12,955	559,835,939.19	0.00	5,151,006.67	85,801,193.40	6,237,504.34	1,383,599.51	669,142.57	257,290.89	965,690.96	92,150,823	2,462,971	174,936
202012	202309	12,826	467,198,059.67	0.00	3,967,789.61	85,119,371.98	6,672,464.86	1,492,314.51	1,216,034.24	71,722.54	442,083.50	90,865,668	2,067,647	106,239
202012	202310	12,700	376,802,774.66	0.00	3,279,939.51	84,851,832.63	3,637,701.22	1,247,660.07	960,732.53	550,737.25	235,744.51	89,500,346	1,687,553	90,024
202012	202311	12,577	287,162,393.29	0.00	2,064,837.44	84,074,216.60	4,353,579.87	1,411,098.60	836,362.81	869,412.00	205,865.08	88,114,024	1,289,663	65,040
202012	202312	12,382	199,210,790.97	0.00	1,739,178.62	83,734,939.81	2,707,084.93	1,039,710.00	788,458.33	548,890.85	566,303.93	86,823,238	925,052	51,071
202012	202401	1,433	112,525,159.15	0.00	1,668,905.79	6,734,080.27	2,035,303.01	253,930.68	702,303.24	868,099.42	520,689.45	9,513,089	546,657	44,580
202012	202402	1,326	103,104,308.22	0.00	533,742.63	6,620,272.60	2,986,149.99	560,332.39	378,347.16	95,032.86	1,138,866.26	7,460,988	489,367	19,970
202012	202403	1,304	95,452,864.82	0.00	717,097.25	6,669,039.41	1,973,148.34	504,274.43	481,392.52	266,322.94	662,505.99	7,736,709	473,534	21,290
202012	202404	1,286	87,625,545.36	0.00	491,439.01	6,648,542.68	2,259,514.36	186,780.49	307,682.62	385,506.11	178,869.26	7,760,772	435,574	65,924
202012	202405	1,268	79,811,976.40	0.00	491,368.10	6,585,484.12	1,543,897.08	406,608.42	76,896.99	360,913.47	392,318.06	7,297,194	394,332	14,743
202012	202406	1,252	72,471,082.82	0.00	549,528.43	6,502,724.56	2,077,424.33	496,397.82	143,965.29	184,517.41	469,921.05	7,318,725	357,722	21,656
202012	202407	1,233	65,190,233.70	0.00	1,292,215.19	6,434,205.73	1,287,597.16	220,187.26	283,877.86	104,034.22	546,940.94	7,968,985	331,160	32,619
202012	202408	1,213	57,152,587.79	0.00	659,148.15	6,390,992.34	844,971.80	102,008.84	348,974.42	85,587.52	449,595.96	7,252,359	287,183	26,847
202012	202409	1,198	49,757,430.31	0.00	639,802.86	6,235,900.77	1,857,853.86	189,850.66	293,783.43	74,489.10	212,204.57	7,120,421	249,716	11,427
202012	202410	1,177	42,514,081.33	0.00	594,148.82	6,218,867.48	812,189.98	308,471.36	222,764.94	48,106.47	117,612.08	7,287,207	226,508	123,120
202012	202411	1,154	35,279,430.11	0.00	105,142.32	6,143,271.46	833,968.03	235,387.83	219,352.42	42,678.66	74,423.85	6,543,800	187,966	4,827
202012	202412	1,131	28,695,575.45	0.00	194,047.71	6,138,496.54	577,396.43	127,697.99	248,478.36	55,510.13	22,475.94	6,762,531	158,452	89,934
202012	202501	226	22,112,407.28	0.00	130,907.73	1,706,761.44	449,171.94	214,782.04	18,458.06	88,650.31	29,819.76	1,985,453	128,392	6,053

Static Pool 静态池	Month Ending 报告期末	Beginning Number of Loans 期初笔数	Beginning Balance (Amount) 期初金额 (元)	Partial Prepayment (Amount) 部分早偿金额 (元)	Full Prepayment (Amount) 全部早偿金额 (元)	Scheduled Principal Collection (Amount) 正常还款金额 (元)	Delinquent 1-30 Days (Amount) 拖欠 1-30 天金额 (元)	Delinquent 31-60 Days (Amount) 拖欠 31-60 天金额 (元)	Delinquent 61-90 Days (Amount) 拖欠 61-90 天金额 (元)	Delinquent 91-120 Days (Amount) 拖欠 91-120 天金额 (元)	Delinquent Over 120 Days (Amount) 拖欠 120 天以上金额 (元)	Total Principal Collection (Amount) 全部本金回收金额 (元)	Total Interest Collection (Amount) 全部利息回收金额 (元)	Total Fee Collection (Amount) 全部费用回收金额 (元)
202012	202502	215	20,104,478.23	0.00	595,516.01	1,582,463.54	1,142,238.36	369,728.81	7,205.22	16,477.76	118,470.07	2,417,466	109,556	46,813
202012	202503	208	17,885,379.33	0.00	234,248.46	1,639,151.47	339,905.12	204,174.66	0.00	4,464.30	98,190.73	2,262,878	107,095	3,455
202012	202504	202	15,828,597.27	0.00	437,464.65	1,605,108.87	421,943.10	160,798.38	25,689.21	0.00	9,037.63	2,098,258	90,379	11,833
202012	202505	194	13,641,689.26	0.00	91,357.40	1,602,258.59	404,283.33	54,005.83	0.00	25,689.21	997.21	1,889,037	80,688	40,553
202012	202506	192	11,868,584.75	0.00	246,005.04	1,516,650.06	702,159.28	129,138.60	0.00	18,617.19	5,260.77	2,090,580	65,610	18,837
202012	202507	187	10,057,542.09	0.00	35,751.21	1,572,159.03	241,173.08	41,940.69	81,148.03	0.00	23,877.96	2,216,232	59,571	1,105
202012	202508	186	8,351,309.37	0.00	55,503.43	1,546,105.60	297,798.68	35,855.99	71,224.04	0.00	0.00	1,792,658	47,260	3,387
202012	202509	183	6,675,322.44	0.00	106,509.28	1,502,293.47	394,305.16	0.00	35,855.99	71,224.04	0.00	1,696,879	37,205	2,117
202101	202101	0	-	0.00	4,312,631.00	0.00	0.00	0.00	0.00	0.00	0.00	4,370,985	17,437	110,528
202101	202102	33,711	6,956,102,533.74	0.00	8,779,803.44	193,960,148.77	243,179,406.50	0.00	0.00	0.00	0.00	202,809,450	25,394,909	194,285
202101	202103	33,657	6,750,807,835.30	149,831.33	10,316,574.77	200,855,072.64	8,858,170.42	0.00	0.00	0.00	0.00	218,173,942	26,601,494	273,210
202101	202104	33,594	6,532,638,232.67	99,409.60	10,934,989.05	201,270,556.56	10,642,067.17	128,852.95	0.00	0.00	0.00	212,737,528	24,868,903	268,243
202101	202105	33,538	6,319,922,884.98	99,534.14	15,858,187.07	201,370,049.56	15,569,258.61	58,223.33	128,852.95	0.00	0.00	217,733,803	24,080,348	420,132
202101	202106	33,446	6,102,189,081.74	49,899.16	16,096,299.32	201,361,015.12	21,073,945.76	148,384.95	181,524.65	0.00	0.00	218,022,872	23,266,488	439,651
202101	202107	33,355	5,884,115,384.82	0.00	20,430,778.75	201,751,723.23	15,474,367.17	784,009.56	0.00	181,524.65	0.00	222,944,081	22,547,883	536,687
202101	202108	33,238	5,661,197,941.95	0.00	20,580,837.29	201,794,334.61	10,756,347.72	187,671.96	457,050.67	0.00	181,524.65	222,963,892	21,717,944	517,230
202101	202109	33,100	5,438,259,683.46	0.00	20,939,557.49	201,418,082.48	21,715,456.59	750,849.31	187,671.96	457,050.67	181,524.65	222,911,596	20,859,182	547,876
202101	202110	32,965	5,215,350,498.62	50,000.00	24,011,927.24	200,459,503.08	39,559,528.05	1,313,618.29	455,537.22	187,671.96	166,250.00	225,367,620	19,997,950	665,627
202101	202111	32,820	4,989,801,354.43	140,000.00	25,151,832.91	200,901,701.90	21,508,593.27	1,303,490.89	791,557.75	455,537.22	353,921.96	227,741,057	19,309,773	692,122
202101	202112	32,663	4,762,061,724.92	0.00	20,634,360.35	201,140,758.17	9,827,631.01	1,013,836.38	838,963.53	791,557.75	369,257.78	222,742,150	18,458,686	529,746
202101	202201	32,514	4,539,153,324.34	0.00	17,666,738.61	200,605,674.52	18,479,004.18	380,529.69	127,324.06	682,535.47	791,557.75	218,996,115	17,600,335	471,314
202101	202202	32,319	4,319,788,646.47	0.00	19,046,024.73	196,575,985.62	71,431,529.31	2,113,500.65	232,929.91	127,324.06	1,035,471.59	216,440,571	16,547,560	542,365
202101	202203	32,195	4,102,911,324.90	40,000.00	27,464,099.84	199,221,761.87	9,939,599.92	1,035,371.04	995,093.40	73,336.57	682,535.47	230,077,962	16,243,562	683,108
202101	202204	31,995	3,872,481,332.17	0.00	14,553,334.87	197,489,091.54	34,886,887.30	2,051,621.03	437,958.25	601,696.37	73,336.57	212,663,716	15,037,698	351,849

Static Pool 静态池	Month Ending 报告期末	Beginning Number of Loans 期初笔数	Beginning Balance (Amount) 期初金额 (元)	Partial Prepayment (Amount) 部分早偿金额 (元)	Full Prepayment (Amount) 全部早偿金额 (元)	Scheduled Principal Collection (Amount) 正常还款金额 (元)	Delinquent 1-30 Days (Amount) 拖欠 1-30 天金额 (元)	Delinquent 31-60 Days (Amount) 拖欠 31-60 天金额 (元)	Delinquent 61-90 Days (Amount) 拖欠 61-90 天金额 (元)	Delinquent 91-120 Days (Amount) 拖欠 91-120 天金额 (元)	Delinquent Over 120 Days (Amount) 拖欠 120 天以上金额 (元)	Total Principal Collection (Amount) 全部本金回收金额 (元)	Total Interest Collection (Amount) 全部利息回收金额 (元)	Total Fee Collection (Amount) 全部费用回收金额 (元)
202101	202205	31,868	3,659,136,784.53	0.00	16,996,433.98	198,484,020.94	13,660,295.30	1,278,685.64	1,478,548.12	420,485.70	284,981.48	217,538,569	14,460,589	462,641
202101	202206	31,719	3,441,722,467.30	0.00	18,661,225.51	197,992,516.96	18,142,669.22	1,026,124.06	1,143,769.62	571,523.23	632,130.61	217,557,157	13,558,516	519,167
202101	202207	31,542	3,224,094,468.53	0.00	20,167,574.24	196,325,773.89	36,644,734.20	1,554,965.89	1,034,573.17	162,767.99	1,023,781.59	218,110,983	12,701,178	542,575
202101	202208	31,349	3,006,489,761.94	0.00	20,294,894.08	196,886,945.50	14,291,191.62	1,472,757.57	1,061,208.09	471,411.80	504,258.23	219,717,661	12,068,455	569,663
202101	202209	31,143	2,786,468,351.82	60,000.00	16,874,524.58	196,105,202.74	18,620,072.48	925,886.60	742,487.99	514,901.57	527,306.90	214,112,282	11,147,449	473,842
202101	202210	30,956	2,572,078,790.71	60,000.00	13,786,277.17	195,004,850.29	24,480,180.03	2,347,270.28	785,376.93	381,604.39	938,240.94	210,077,106	10,343,163	392,619
202101	202211	30,780	2,362,013,923.59	0.00	17,864,528.55	194,593,467.61	22,021,242.38	2,532,176.40	984,836.88	307,629.19	360,341.51	214,533,144	9,608,446	493,808
202101	202212	30,569	2,147,332,403.22	50,000.00	13,441,693.17	193,964,204.47	18,440,799.53	2,080,997.98	1,481,481.22	672,035.90	421,557.25	209,888,312	8,816,986	391,493
202101	202301	30,313	1,937,352,406.34	0.00	10,067,405.83	193,432,101.27	12,820,503.73	1,528,683.31	1,851,505.08	694,345.58	784,629.14	205,138,830	8,070,272	282,185
202101	202302	20,747	1,732,242,256.15	50,000.00	14,297,738.78	121,361,629.87	42,929,017.18	1,706,952.65	839,507.44	750,105.38	872,710.77	137,037,489	7,164,956	383,008
202101	202303	20,562	1,595,073,770.00	0.00	15,748,336.07	122,734,314.70	11,239,446.11	1,948,976.81	980,186.16	286,486.90	1,388,251.92	141,775,355	6,846,744	443,272
202101	202304	20,371	1,453,467,346.59	0.00	10,734,225.35	120,301,455.48	31,919,165.64	2,777,314.92	1,391,108.73	539,410.76	1,299,722.81	132,102,016	6,028,884	294,443
202101	202305	20,217	1,321,259,631.53	0.00	9,737,465.67	121,677,576.19	10,622,071.26	2,002,214.21	1,060,680.72	831,478.12	999,326.89	134,699,443	5,683,445	264,496
202101	202306	20,075	1,186,412,008.36	0.00	10,428,550.33	120,846,925.65	11,918,230.95	1,980,812.29	1,499,206.05	462,328.74	1,024,228.80	132,630,964	5,010,098	313,288
202101	202307	19,908	1,053,525,682.28	0.00	8,155,002.15	120,666,202.09	9,972,931.55	1,479,178.57	1,481,791.05	304,279.11	833,165.54	130,508,663	4,493,290	230,805
202101	202308	19,747	922,806,147.68	0.00	9,660,198.30	119,835,356.68	7,249,854.78	2,222,612.30	1,120,741.39	674,920.58	952,717.97	130,893,136	3,921,546	281,109
202101	202309	19,536	791,990,379.43	0.00	7,845,780.46	118,646,130.54	8,101,103.60	2,934,428.68	1,501,981.66	205,483.58	985,761.43	127,770,704	3,375,515	204,720
202101	202310	19,338	664,127,395.70	0.00	7,221,700.64	118,224,539.30	5,191,082.31	1,418,940.91	1,511,202.11	840,428.67	792,096.78	127,195,992	2,864,499	214,197
202101	202311	19,120	536,917,126.00	0.00	6,199,789.40	117,054,697.20	5,971,683.41	1,828,088.75	457,481.63	1,074,186.56	971,795.01	124,612,870	2,314,901	179,488
202101	202312	18,890	412,202,634.36	0.00	3,640,185.60	116,178,857.06	4,574,890.98	1,555,434.93	1,171,849.91	258,384.07	1,656,212.91	122,604,440	1,804,594	117,632
202101	202401	18,570	289,530,514.83	0.00	2,167,730.88	115,411,929.01	3,340,869.94	966,879.39	734,313.02	689,327.93	1,289,219.07	118,952,399	1,294,961	68,775
202101	202402	2,283	170,172,967.49	0.00	1,136,479.70	10,354,496.45	3,483,791.33	1,420,004.13	639,940.32	343,139.07	954,734.87	12,572,699	791,524	46,079
202101	202403	2,191	157,064,243.55	0.00	3,123,115.37	10,378,056.15	2,217,345.72	536,110.66	714,686.51	100,483.60	845,593.03	14,343,998	778,670	145,211
202101	202404	2,131	142,839,631.03	0.00	1,307,261.59	10,216,565.39	2,250,009.90	606,674.82	552,948.00	89,285.89	488,300.01	11,906,942	680,975	49,702

Static Pool 静态池	Month Ending 报告期末	Beginning Number of Loans 期初笔数	Beginning Balance (Amount) 期初金额 (元)	Partial Prepayment (Amount) 部分早偿金额 (元)	Full Prepayment (Amount) 全部早偿金额 (元)	Scheduled Principal Collection (Amount) 正常还款金额 (元)	Delinquent 1-30 Days (Amount) 拖欠 1-30 天金额 (元)	Delinquent 31-60 Days (Amount) 拖欠 31-60 天金额 (元)	Delinquent 61-90 Days (Amount) 拖欠 61-90 天金额 (元)	Delinquent 91-120 Days (Amount) 拖欠 91-120 天金额 (元)	Delinquent Over 120 Days (Amount) 拖欠 120 天以上金额 (元)	Total Principal Collection (Amount) 全部本金回收金额 (元)	Total Interest Collection (Amount) 全部利息回收金额 (元)	Total Fee Collection (Amount) 全部费用回收金额 (元)
202101	202405	2,097	130,622,260.96	0.00	911,837.79	10,211,577.18	1,740,167.04	712,861.03	498,792.63	0.00	223,034.30	11,648,296	629,692	55,367
202101	202406	2,074	118,938,325.79	0.00	1,190,685.44	10,067,986.38	2,286,760.41	639,022.78	675,694.37	89,935.74	198,803.44	11,959,641	568,853	205,743
202101	202407	2,051	107,498,146.42	0.00	905,674.34	10,081,580.50	1,413,968.62	233,476.43	855,171.56	110,119.77	280,322.03	11,406,533	526,610	21,776
202101	202408	2,028	96,231,507.55	0.00	1,243,634.80	9,959,188.77	1,685,503.82	260,718.39	353,945.84	575,788.14	280,322.03	11,413,276	465,737	27,718
202101	202409	2,008	84,840,062.29	0.00	2,285,035.80	9,816,211.00	1,823,604.01	442,933.96	310,474.68	481,027.00	295,829.50	12,540,765	417,217	60,125
202101	202410	1,971	72,440,435.72	0.00	1,376,471.25	9,719,947.43	1,452,353.48	416,904.07	269,204.44	20,997.26	752,729.27	11,515,568	361,698	43,027
202101	202411	1,939	61,062,101.42	0.00	328,604.30	9,599,317.29	1,046,445.56	352,233.83	133,185.90	198,161.73	685,940.45	10,368,791	305,598	9,983
202101	202412	1,908	50,870,502.76	0.00	551,084.52	9,548,520.15	832,525.10	332,118.47	124,390.08	20,665.01	487,643.97	10,637,397	263,323	36,529
202101	202501	1,845	39,958,868.30	0.00	731,676.12	9,283,312.24	937,948.26	158,508.70	115,573.49	33,412.71	371,945.60	10,233,832	215,445	14,791
202101	202502	344	29,626,925.26	0.00	231,412.79	2,216,302.82	1,092,485.63	72,380.75	151,945.52	6,234.58	397,071.46	2,777,587	165,775	10,557
202101	202503	325	26,969,086.59	0.00	605,073.69	2,220,802.48	603,129.65	149,352.70	85,281.39	87,295.67	195,959.59	3,168,703	162,234	96,755
202101	202504	317	23,821,211.56	0.00	356,906.97	2,163,928.70	835,602.60	104,290.37	56,454.69	21,902.02	0.00	2,706,987	139,342	11,124
202101	202505	308	21,088,221.21	0.00	367,300.73	2,143,522.76	741,955.45	176,249.01	49,148.25	0.00	21,902.02	2,657,453	120,365	11,887
202101	202506	301	18,454,761.68	0.00	436,257.55	2,111,244.88	464,566.13	125,030.26	39,218.06	5,871.67	21,902.02	2,674,017	106,209	10,518
202101	202507	293	15,790,745.13	0.00	109,022.32	2,080,241.80	601,949.27	79,297.03	35,156.15	0.00	22,778.78	2,288,493	89,500	3,982
202101	202508	289	13,503,252.32	0.00	337,711.60	2,022,328.92	426,433.41	275,783.38	0.00	35,156.15	5,371.67	2,612,626	74,609	10,159
202101	202509	279	11,044,976.71	0.00	171,604.43	2,027,213.72	218,901.82	267,448.20	0.00	33,174.39	0.00	2,342,518	64,203	4,933
202102	202102	0	-	0.00	800,961.00	0.00	0.00	0.00	0.00	0.00	0.00	928,473	17,665	24,056
202102	202103	16,281	3,349,682,842.76	0.00	7,497,684.55	97,290,898.80	0.00	0.00	0.00	0.00	0.00	104,934,664	12,634,538	191,207
202102	202104	16,229	3,243,770,998.65	0.00	5,821,602.96	97,401,679.14	723,820.18	0.00	0.00	0.00	0.00	103,471,050	12,263,805	127,228
202102	202105	16,197	3,140,299,948.74	0.00	7,191,114.04	97,489,982.52	236,643.45	0.00	378,473.56	0.00	0.00	104,938,155	11,890,246	139,165
202102	202106	16,164	3,035,361,793.25	0.00	5,589,810.17	97,527,975.85	1,536,727.83	0.00	0.00	0.00	0.00	103,334,401	11,494,559	142,464
202102	202107	16,128	2,932,026,944.44	0.00	10,641,769.81	97,770,497.16	749,372.60	202,119.42	352,984.90	0.00	0.00	108,700,358	11,161,272	290,755
202102	202108	16,069	2,823,326,553.37	70,000.00	11,336,833.25	97,574,642.34	1,867,485.39	411,395.85	0.00	352,984.90	0.00	109,204,391	10,712,990	284,968

Static Pool 静态池	Month Ending 报告期末	Beginning Number of Loans 期初笔数	Beginning Balance (Amount) 期初金额 (元)	Partial Prepayment (Amount) 部分早偿金额 (元)	Full Prepayment (Amount) 全部早偿金额 (元)	Scheduled Principal Collection (Amount) 正常还款金额 (元)	Delinquent 1-30 Days (Amount) 拖欠 1-30 天金额 (元)	Delinquent 31-60 Days (Amount) 拖欠 31-60 天金额 (元)	Delinquent 61-90 Days (Amount) 拖欠 61-90 天金额 (元)	Delinquent 91-120 Days (Amount) 拖欠 91-120 天金额 (元)	Delinquent Over 120 Days (Amount) 拖欠 120 天以上金额 (元)	Total Principal Collection (Amount) 全部本金回收金额 (元)	Total Interest Collection (Amount) 全部利息回收金额 (元)	Total Fee Collection (Amount) 全部费用回收金额 (元)
202102	202109	15,998	2,714,122,159.60	0.00	13,597,546.25	97,635,921.67	678,789.31	0.00	0.00	0.00	0.00	111,652,882	10,385,029	385,085
202102	202110	15,921	2,602,381,501.01	150,000.00	12,596,148.11	97,181,546.28	3,354,640.92	258,670.90	0.00	0.00	0.00	110,136,123	9,918,246	352,803
202102	202111	15,842	2,492,245,906.67	0.00	13,574,440.26	97,147,635.72	1,421,668.62	0.00	0.00	0.00	0.00	111,076,241	9,553,480	375,931
202102	202112	15,747	2,381,170,268.66	0.00	11,558,786.64	96,986,633.59	1,431,534.85	458,275.89	0.00	0.00	0.00	108,880,229	9,135,910	321,573
202102	202201	15,672	2,272,290,039.39	0.00	11,261,872.20	96,770,793.99	3,598,423.01	203,075.64	458,275.89	0.00	0.00	108,416,807	8,735,653	279,407
202102	202202	15,604	2,163,873,232.50	0.00	10,691,120.65	96,478,060.91	6,419,609.93	665,170.05	232,865.36	293,411.70	0.00	107,526,645	8,310,853	291,876
202102	202203	15,507	2,056,346,569.88	0.00	12,761,136.16	95,700,853.34	2,876,110.47	1,165,184.20	335,514.91	68,001.17	293,411.70	109,030,955	7,962,457	296,484
202102	202204	15,416	1,947,315,010.71	0.00	8,061,731.45	95,466,012.70	4,249,933.36	218,260.63	53,484.82	0.00	361,412.87	104,128,907	7,566,591	230,959
202102	202205	15,353	1,842,811,663.22	0.00	8,491,577.23	95,245,510.17	4,199,164.82	1,266,767.07	0.00	53,484.82	68,001.17	104,206,859	7,156,251	211,726
202102	202206	15,285	1,738,311,393.02	0.00	9,190,869.48	95,174,741.15	4,662,038.66	1,041,830.66	557,585.89	0.00	53,484.82	104,908,405	6,794,097	247,559
202102	202207	15,206	1,633,785,507.99	0.00	9,743,199.15	95,048,883.72	3,619,290.94	808,092.17	491,773.04	442,540.93	53,484.82	105,261,696	6,402,075	258,232
202102	202208	15,126	1,528,527,369.81	0.00	9,872,281.45	94,880,979.20	3,749,382.30	1,399,596.67	179,702.36	286,917.82	442,540.93	105,271,105	6,023,853	256,192
202102	202209	15,033	1,423,202,767.52	0.00	9,775,955.40	94,515,846.19	3,973,751.61	1,162,609.23	178,984.90	179,702.36	428,874.05	105,257,465	5,644,027	256,191
202102	202210	14,941	1,317,948,857.89	0.00	6,782,475.43	94,094,485.33	3,805,055.68	2,025,719.30	190,856.36	439,384.05	465,220.18	101,429,012	5,226,981	201,828
202102	202211	14,857	1,216,427,468.81	10,000.00	7,125,358.13	93,773,300.67	5,158,832.19	832,139.15	880,606.91	98,476.05	580,582.67	101,560,785	4,874,600	172,275
202102	202212	14,761	1,114,568,835.40	0.00	6,962,055.03	93,550,886.10	3,960,841.43	1,816,355.11	224,269.58	627,383.77	617,095.55	101,303,722	4,510,984	196,135
202102	202301	14,675	1,013,242,791.73	0.00	4,900,176.09	93,331,118.68	4,657,920.19	1,040,459.20	967,810.42	257,908.53	800,042.26	99,148,394	4,140,568	134,894
202102	202302	14,571	913,659,248.23	0.00	5,628,159.22	93,044,066.52	4,665,379.27	1,050,871.31	487,160.98	220,943.49	706,619.22	99,312,170	3,787,894	169,000
202102	202303	9,690	814,347,077.82	0.00	5,789,632.19	58,162,346.65	2,379,017.32	1,020,203.17	978,701.39	12,749.26	291,339.04	64,558,079	3,444,595	165,526
202102	202304	9,610	749,393,417.07	0.00	6,736,533.48	57,870,281.28	3,140,274.99	1,152,939.70	889,627.66	328,836.05	291,339.04	65,152,953	3,158,830	182,588
202102	202305	9,528	684,343,528.93	0.00	4,341,578.42	57,624,098.24	2,408,381.78	517,262.05	865,374.48	285,537.31	398,507.59	62,662,100	2,903,721	120,110
202102	202306	9,458	621,660,739.97	0.00	5,331,274.95	57,318,088.24	2,998,178.24	638,387.03	337,705.98	477,050.96	667,242.12	63,203,549	2,631,149	145,415
202102	202307	9,374	558,459,691.34	0.00	4,830,668.13	57,013,094.25	1,794,657.24	1,623,198.10	465,146.53	424,178.93	765,730.71	62,446,102	2,362,163	132,700
202102	202308	9,295	496,001,817.84	0.00	4,780,694.11	56,508,828.09	2,242,883.93	1,136,903.21	517,107.99	265,906.25	865,707.21	61,930,261	2,098,534	155,098

Static Pool 静态池	Month Ending 报告期末	Beginning Number of Loans 期初笔数	Beginning Balance (Amount) 期初金额 (元)	Partial Prepayment (Amount) 部分早偿金额 (元)	Full Prepayment (Amount) 全部早偿金额 (元)	Scheduled Principal Collection (Amount) 正常还款金额 (元)	Delinquent 1-30 Days (Amount) 拖欠 1-30 天金额 (元)	Delinquent 31-60 Days (Amount) 拖欠 31-60 天金额 (元)	Delinquent 61-90 Days (Amount) 拖欠 61-90 天金额 (元)	Delinquent 91-120 Days (Amount) 拖欠 91-120 天金额 (元)	Delinquent Over 120 Days (Amount) 拖欠 120 天以上金额 (元)	Total Principal Collection (Amount) 全部本金回收金额 (元)	Total Interest Collection (Amount) 全部利息回收金额 (元)	Total Fee Collection (Amount) 全部费用回收金额 (元)
202102	202309	9,196	433,833,804.49	0.00	3,487,921.22	56,287,436.89	3,272,357.34	575,450.46	322,494.27	225,908.69	591,561.27	60,575,545	1,853,611	88,968
202102	202310	9,110	373,029,584.22	0.00	4,562,319.72	55,804,552.25	1,596,529.14	2,003,125.35	286,847.18	198,030.13	351,329.66	61,022,023	1,595,831	126,416
202102	202311	9,003	311,923,223.07	0.00	3,125,195.72	55,363,212.96	1,919,143.69	673,542.63	1,025,079.43	0.00	221,901.90	59,219,986	1,350,454	121,848
202102	202312	8,891	252,566,875.10	0.00	2,086,169.79	54,869,975.84	1,346,110.06	1,098,398.26	610,214.50	694,415.31	46,887.86	57,832,568	1,091,331	49,899
202102	202401	8,797	194,913,150.41	0.00	1,636,877.32	54,472,659.08	1,306,701.02	814,379.78	696,731.58	72,957.32	675,023.76	57,744,087	858,308	52,300
202102	202402	8,581	137,169,063.67	0.00	1,239,993.90	53,655,851.20	1,003,175.65	481,845.18	471,041.36	278,618.50	209,908.25	55,327,320	623,729	31,137
202102	202403	1,096	81,875,514.95	0.00	645,670.58	5,162,185.93	710,204.36	1,008,306.43	85,929.08	58,718.19	272,479.93	6,318,208	388,118	28,176
202102	202404	1,068	75,511,590.40	0.00	545,390.34	5,158,625.51	826,042.13	288,480.29	295,293.70	19,258.89	225,308.09	6,262,840	364,757	29,880
202102	202405	1,051	69,495,619.45	70,000.00	647,129.20	5,162,700.45	398,505.59	628,215.18	68,834.36	0.00	45,297.51	6,077,788	333,572	24,451
202102	202406	1,028	63,288,870.97	0.00	806,190.95	5,110,702.20	280,257.96	410,949.07	159,383.53	26,395.66	45,297.51	5,994,214	306,508	20,497
202102	202407	1,013	57,299,657.35	0.00	593,293.73	5,041,061.45	471,467.02	423,377.42	143,910.82	80,154.77	26,395.66	5,874,006	275,734	22,249
202102	202408	999	51,562,707.71	0.00	442,576.09	4,992,738.19	380,949.00	546,813.10	30,703.21	95,874.46	41,618.27	5,559,162	251,829	9,911
202102	202409	984	46,003,339.55	0.00	1,078,659.74	4,884,569.18	533,019.31	477,125.43	204,586.16	0.00	137,492.73	6,169,149	225,495	25,895
202102	202410	970	39,954,216.40	0.00	574,637.72	4,835,753.93	125,157.25	373,815.48	200,042.11	71,402.38	176,040.12	5,605,689	199,776	51,831
202102	202411	958	34,399,598.81	0.00	349,275.46	4,820,851.82	189,689.31	38,540.50	238,027.37	27,616.44	109,949.77	5,260,582	173,744	9,018
202102	202412	944	28,974,315.28	0.00	210,585.05	4,747,421.61	30,427.45	280,629.17	34,071.57	97,622.00	99,018.82	5,135,855	148,218	5,882
202102	202501	926	23,909,383.51	0.00	194,955.95	4,672,880.37	255,857.78	117,182.49	145,726.71	84,961.47	23,712.66	5,053,165	125,049	4,357
202102	202502	904	18,826,903.65	0.00	221,281.14	4,617,443.55	365,340.93	10,617.64	123,333.83	40,942.40	83,711.47	4,892,198	101,924	2,332
202102	202503	146	13,934,805.83	0.00	350,509.50	1,095,506.36	24,370.38	128,753.56	102,841.28	55,321.03	48,095.70	1,513,551	82,749	10,594
202102	202504	143	12,421,254.96	0.00	0.00	1,074,867.09	0.00	24,370.38	0.00	130,262.98	37,113.28	1,133,537	73,314	2,278
202102	202505	140	11,287,718.28	0.00	142,921.43	1,066,565.31	187,224.03	0.00	0.00	32,848.50	35,694.46	1,265,766	66,101	3,646
202102	202506	136	10,031,157.81	0.00	204,565.11	1,059,039.97	0.00	0.00	0.00	28,720.84	4,828.21	1,389,726	58,485	20,358
202102	202507	130	8,727,539.08	0.00	0.00	1,040,126.71	56,098.58	80,339.43	0.00	0.00	25,720.84	1,044,127	50,387	13
202102	202508	129	7,679,584.16	0.00	202,533.09	1,015,352.07	140,935.45	8,163.81	0.00	0.00	22,781.32	1,257,321	44,859	6,620

Static Pool 静态池	Month Ending 报告期末	Beginning Number of Loans 期初笔数	Beginning Balance (Amount) 期初金额 (元)	Partial Prepayment (Amount) 部分早偿金额 (元)	Full Prepayment (Amount) 全部早偿金额 (元)	Scheduled Principal Collection (Amount) 正常还款金额 (元)	Delinquent 1-30 Days (Amount) 拖欠 1-30 天金额 (元)	Delinquent 31-60 Days (Amount) 拖欠 31-60 天金额 (元)	Delinquent 61-90 Days (Amount) 拖欠 61-90 天金额 (元)	Delinquent 91-120 Days (Amount) 拖欠 91-120 天金额 (元)	Delinquent Over 120 Days (Amount) 拖欠 120 天以上金额 (元)	Total Principal Collection (Amount) 全部本金回收金额 (元)	Total Interest Collection (Amount) 全部利息回收金额 (元)	Total Fee Collection (Amount) 全部费用回收金额 (元)
202102	202509	126	6,447,425.42	0.00	156,141.87	992,721.70	299,532.74	0.00	8,163.81	0.00	20,231.32	1,212,198	36,287	21,907
202103	202103	0	-	0.00	4,022,506.00	0.00	0.00	0.00	0.00	0.00	0.00	4,070,177	8,996	105,144
202103	202104	27,715	5,443,913,816.98	0.00	7,742,921.46	161,065,196.22	41,390,052.00	0.00	0.00	0.00	0.00	168,972,728	19,872,897	142,184
202103	202105	27,638	5,272,225,158.60	59,884.45	10,112,396.58	161,615,370.25	26,748,768.07	0.00	0.00	0.00	0.00	173,053,950	19,489,027	207,065
202103	202106	27,582	5,099,171,208.99	0.00	11,114,772.77	160,895,058.12	56,949,446.50	0.00	0.00	0.00	0.00	172,887,326	18,700,510	271,255
202103	202107	27,521	4,926,283,883.21	0.00	10,792,803.22	161,250,627.77	51,447,606.32	0.00	0.00	0.00	0.00	173,942,673	18,236,208	279,141
202103	202108	27,452	4,752,341,210.38	0.00	13,890,101.06	162,157,945.77	25,160,832.76	305,915.17	0.00	0.00	0.00	177,742,507	17,708,658	349,853
202103	202109	27,368	4,574,598,669.34	0.00	20,848,894.75	161,307,822.52	47,925,653.64	689,632.72	305,915.17	0.00	0.00	183,092,497	16,906,873	517,811
202103	202110	27,240	4,391,506,257.42	0.00	15,298,486.89	159,372,722.34	97,168,475.44	545,874.23	959,525.41	305,915.17	0.00	176,342,941	16,138,958	410,936
202103	202111	27,134	4,215,163,316.23	100,000.00	17,511,557.68	161,095,632.27	41,823,811.63	0.00	407,730.23	787,559.61	305,915.17	182,297,820	15,942,113	473,105
202103	202112	27,021	4,032,867,125.68	0.00	18,794,772.46	161,919,052.48	18,090,044.53	393,007.80	202,941.36	200,210.74	1,093,474.78	182,456,846	15,173,281	492,149
202103	202201	26,889	3,850,410,279.53	0.00	13,151,285.52	160,688,364.03	45,420,025.59	264,066.98	407,136.99	202,941.36	987,770.35	174,738,121	14,339,423	354,380
202103	202202	26,789	3,675,672,538.10	0.00	14,764,549.74	159,410,485.95	72,595,153.71	421,719.59	299,915.69	0.00	403,152.10	176,112,638	13,705,141	405,445
202103	202203	26,679	3,498,750,960.28	0.00	20,446,789.93	161,353,258.44	20,736,398.24	481,183.31	572,130.23	0.00	0.00	184,932,796	13,402,625	490,355
202103	202204	26,461	3,313,640,830.65	0.00	13,995,703.27	157,178,595.27	78,853,981.43	1,612,619.87	78,028.01	219,823.01	0.00	172,157,070	12,323,771	380,111
202103	202205	26,343	3,141,484,121.26	0.00	14,201,011.81	159,653,299.17	21,430,871.78	1,714,925.29	312,030.61	0.00	219,823.01	177,570,691	12,168,376	383,465
202103	202206	26,224	2,963,886,888.53	0.00	15,780,778.21	158,548,394.93	36,756,198.16	1,378,365.95	883,924.25	0.00	219,823.01	175,500,438	11,264,028	417,682
202103	202207	26,095	2,788,417,312.23	30,000.00	13,917,706.69	156,277,785.63	70,346,687.21	2,456,226.19	732,029.75	391,190.19	0.00	172,246,532	10,556,981	370,996
202103	202208	25,962	2,615,950,957.12	0.00	16,471,104.37	158,672,815.24	20,703,226.77	1,107,712.92	1,226,624.73	488,374.56	252,432.91	179,203,749	10,271,250	463,583
202103	202209	25,804	2,436,747,076.49	0.00	13,481,059.41	157,436,052.49	32,565,826.44	1,895,684.42	575,796.52	320,351.52	740,807.47	172,297,673	9,419,435	369,983
202103	202210	25,665	2,264,465,469.27	0.00	12,062,485.42	157,612,144.06	23,236,997.96	1,353,589.97	1,358,366.96	80,750.57	808,726.08	171,853,923	8,858,533	321,469
202103	202211	25,529	2,092,359,913.11	0.00	9,938,378.03	156,298,463.66	36,097,162.43	1,686,282.89	821,844.24	540,475.81	395,005.48	167,871,937	8,176,719	250,782
202103	202212	25,410	1,924,022,231.25	0.00	10,159,791.95	156,402,980.46	30,543,216.84	2,621,353.56	999,403.72	402,521.56	219,788.45	169,215,482	7,648,089	256,495
202103	202301	25,285	1,754,731,475.47	0.00	7,238,463.94	157,035,493.31	16,549,716.73	2,009,989.33	806,276.32	717,386.57	474,952.98	166,745,943	7,095,933	211,229

Static Pool 静态池	Month Ending 报告期末	Beginning Number of Loans 期初笔数	Beginning Balance (Amount) 期初金额 (元)	Partial Prepayment (Amount) 部分早偿金额 (元)	Full Prepayment (Amount) 全部早偿金额 (元)	Scheduled Principal Collection (Amount) 正常还款金额 (元)	Delinquent 1-30 Days (Amount) 拖欠 1-30 天金额 (元)	Delinquent 31-60 Days (Amount) 拖欠 31-60 天金额 (元)	Delinquent 61-90 Days (Amount) 拖欠 61-90 天金额 (元)	Delinquent 91-120 Days (Amount) 拖欠 91-120 天金额 (元)	Delinquent Over 120 Days (Amount) 拖欠 120 天以上金额 (元)	Total Principal Collection (Amount) 全部本金回收金额 (元)	Total Interest Collection (Amount) 全部利息回收金额 (元)	Total Fee Collection (Amount) 全部费用回收金额 (元)
202103	202302	25,172	1,587,995,110.24	0.00	16,812,978.40	154,226,262.56	43,073,909.54	1,914,018.93	820,619.85	166,549.07	677,124.53	173,049,298	6,337,620	444,775
202103	202303	24,889	1,414,820,133.56	0.00	13,656,606.33	155,729,103.21	14,238,887.11	1,725,487.38	1,344,422.17	151,938.93	586,509.07	173,167,621	5,950,387	354,824
202103	202304	15,201	1,241,385,513.48	0.00	7,859,964.47	86,360,140.47	40,800,820.49	995,993.06	1,338,678.00	389,280.92	316,488.00	95,689,298	5,106,584	225,342
202103	202305	15,073	1,145,288,932.01	0.00	7,886,704.48	88,171,492.23	11,955,624.63	1,572,506.66	909,258.34	255,894.61	480,055.41	99,242,556	4,939,454	215,166
202103	202306	14,975	1,046,050,795.62	0.00	9,480,130.32	87,175,468.71	18,482,047.99	1,189,804.98	1,386,974.28	273,514.46	512,628.55	97,992,869	4,378,273	349,772
202103	202307	14,854	948,136,604.06	0.00	7,559,493.37	87,327,150.82	10,476,181.12	1,618,775.53	659,129.43	702,400.53	510,101.76	96,754,663	4,029,237	213,334
202103	202308	14,733	851,370,728.52	0.00	8,290,330.43	86,879,433.59	10,328,394.41	1,095,103.85	1,386,352.18	252,694.87	233,808.56	96,294,813	3,598,622	228,696
202103	202309	14,595	754,464,857.49	0.00	6,762,157.35	86,055,490.71	11,798,366.80	1,366,733.25	617,004.43	191,666.40	340,553.54	94,124,742	3,200,040	187,290
202103	202310	14,465	660,372,010.37	0.00	6,468,537.43	85,928,700.30	8,388,600.29	1,123,700.18	427,769.85	275,329.37	150,610.30	93,952,662	2,830,624	192,534
202103	202311	14,307	566,304,196.85	0.00	5,819,785.13	84,548,710.04	11,678,625.49	691,666.14	882,039.76	255,842.48	36,754.41	91,511,383	2,403,232	171,989
202103	202312	14,155	474,684,357.03	0.00	6,068,417.84	84,035,483.27	9,910,911.29	1,028,082.09	268,356.46	529,830.77	198,487.05	91,970,832	2,040,206	172,695
202103	202401	13,993	382,766,526.47	100,000.00	4,312,548.14	83,762,620.04	5,673,340.51	1,066,568.25	218,988.46	184,368.94	554,246.70	90,460,669	1,669,973	133,471
202103	202402	13,860	292,766,037.64	0.00	1,804,592.93	82,350,591.29	8,754,804.56	958,198.09	534,499.16	110,300.18	239,790.80	85,917,427	1,273,729	58,415
202103	202403	13,719	206,681,063.05	100,000.00	3,474,152.13	83,127,456.12	4,186,758.40	1,016,507.31	458,235.83	156,471.79	170,998.39	89,074,409	946,526	68,943
202103	202404	1,688	117,674,067.56	0.00	1,333,253.64	7,137,668.21	4,626,759.30	422,298.60	719,069.11	257,877.82	266,771.97	9,570,604	553,009	41,767
202103	202405	1,558	108,118,829.58	100,000.00	2,139,369.39	7,152,295.34	2,530,494.14	245,358.72	528,694.44	175,111.36	363,901.48	9,805,982	533,269	56,435
202103	202406	1,524	98,203,031.06	0.00	924,947.94	6,938,837.29	3,467,665.56	445,681.58	335,149.47	516,354.03	102,267.08	8,257,809	465,107	37,041
202103	202407	1,503	89,995,001.10	0.00	1,581,310.54	6,932,412.10	2,690,584.40	158,815.48	309,948.74	181,536.92	484,964.01	9,000,468	438,712	48,894
202103	202408	1,480	81,114,944.03	0.00	872,831.49	6,886,691.80	1,791,171.49	675,434.87	183,849.10	45,238.77	610,613.18	8,130,602	391,074	69,953
202103	202409	1,461	73,074,143.19	0.00	584,610.11	6,747,959.42	3,325,812.80	401,277.47	354,374.99	41,045.01	181,536.92	7,599,064	349,618	13,734
202103	202410	1,437	65,077,295.79	0.00	595,288.94	6,769,640.17	1,964,787.29	350,100.18	71,352.20	130,495.57	0.00	7,705,016	327,977	18,481
202103	202411	1,414	57,195,475.67	0.00	419,832.71	6,628,860.33	2,379,788.60	196,601.26	303,671.75	0.00	91,436.84	7,392,065	283,462	69,635
202103	202412	1,400	49,926,080.55	0.00	482,529.83	6,707,133.76	1,544,798.36	267,015.60	73,206.46	86,356.84	86,436.84	7,749,438	257,972	37,511
202103	202501	1,382	42,395,706.16	0.00	644,658.95	6,650,081.12	1,247,967.67	372,100.25	69,365.24	25,555.74	113,410.57	7,714,419	222,647	84,682

Static Pool 静态池	Month Ending 报告期末	Beginning Number of Loans 期初笔数	Beginning Balance (Amount) 期初金额 (元)	Partial Prepayment (Amount) 部分早偿金额 (元)	Full Prepayment (Amount) 全部早偿金额 (元)	Scheduled Principal Collection (Amount) 正常还款金额 (元)	Delinquent 1-30 Days (Amount) 拖欠 1-30 天金额 (元)	Delinquent 31-60 Days (Amount) 拖欠 31-60 天金额 (元)	Delinquent 61-90 Days (Amount) 拖欠 61-90 天金额 (元)	Delinquent 91-120 Days (Amount) 拖欠 91-120 天金额 (元)	Delinquent Over 120 Days (Amount) 拖欠 120 天以上金额 (元)	Total Principal Collection (Amount) 全部本金回收金额 (元)	Total Interest Collection (Amount) 全部利息回收金额 (元)	Total Fee Collection (Amount) 全部费用回收金额 (元)
202103	202502	1,365	34,825,023.69	0.00	325,565.08	6,393,587.70	2,384,561.65	218,219.11	274,837.37	0.00	111,912.58	7,005,526	177,467	11,022
202103	202503	1,344	27,819,497.22	0.00	60,683.01	6,551,249.26	431,904.52	575,563.98	91,711.52	225,980.86	72,102.90	7,060,528	157,504	4,013
202103	202504	263	20,773,469.42	0.00	215,390.25	1,520,035.98	805,108.41	163,859.69	422,599.73	31,556.46	201,867.13	1,947,140	118,261	8,485
202103	202505	236	18,781,420.90	0.00	107,859.43	1,507,041.70	763,249.99	218,266.93	31,828.38	308,626.48	215,331.99	1,776,915	109,027	4,012
202103	202506	233	17,042,505.74	0.00	427,372.57	1,476,556.27	845,505.44	63,942.74	14,387.24	19,694.20	310,353.45	2,044,162	97,900	6,001
202103	202507	222	14,818,864.31	0.00	64,525.19	1,513,210.80	224,651.89	171,639.20	6,833.04	0.00	49,429.02	1,872,186	88,509	16,047
202103	202508	216	12,876,039.10	0.00	88,737.04	1,517,046.75	274,699.68	116,658.55	0.00	0.00	17,778.82	1,877,930	76,973	4,071
202103	202509	212	11,186,778.27	0.00	207,858.16	1,473,991.25	314,263.57	137,854.18	14,356.72	0.00	0.00	1,738,978	65,697	4,991
202104	202104	0	-	0.00	3,297,272.50	0.00	0.00	0.00	0.00	0.00	0.00	3,389,466	18,610	89,073
202104	202105	29,594	5,708,964,849.43	0.00	8,260,560.92	160,221,020.47	52,487,112.20	0.00	0.00	0.00	0.00	168,576,298	20,077,262	211,771
202104	202106	29,522	5,537,190,298.28	149,656.79	9,491,390.80	160,915,585.27	35,634,132.56	0.00	0.00	0.00	0.00	172,194,241	19,767,491	247,840
202104	202107	29,458	5,364,989,048.49	0.00	12,497,197.89	161,098,136.31	33,471,211.29	293,629.90	0.00	0.00	0.00	174,730,848	19,100,139	281,249
202104	202108	29,378	5,190,257,935.28	150,000.00	16,985,873.30	161,720,542.22	17,844,154.94	0.00	293,629.90	0.00	0.00	179,964,077	18,551,994	357,958
202104	202109	29,281	5,010,295,308.15	0.00	13,649,941.51	161,592,361.67	24,588,321.22	0.00	0.00	293,629.90	0.00	175,981,321	17,857,981	323,530
202104	202110	29,212	4,834,313,986.82	0.00	18,625,399.91	160,187,186.13	60,660,747.76	837,187.52	0.00	0.00	293,629.90	179,646,422	17,101,699	487,996
202104	202111	29,098	4,654,667,559.78	0.00	20,066,453.47	161,430,331.30	22,484,066.97	112,373.75	721,377.82	0.00	107,032.21	183,672,899	16,765,628	509,210
202104	202112	28,966	4,470,994,661.11	0.00	19,065,537.77	161,661,195.86	12,743,565.18	275,495.57	0.00	558,409.10	0.00	181,660,161	16,032,211	479,530
202104	202201	28,844	4,289,227,467.99	0.00	13,414,647.53	161,163,205.43	22,556,294.16	261,161.89	275,495.57	0.00	558,409.10	175,336,808	15,318,887	337,688
202104	202202	28,755	4,113,890,644.85	0.00	13,384,531.32	159,146,315.88	72,430,990.65	256,108.63	264,977.92	0.00	558,409.10	173,546,674	14,524,625	345,519
202104	202203	28,658	3,940,343,970.76	0.00	22,205,572.54	161,190,745.35	15,613,192.31	723,517.38	0.00	264,977.92	0.00	186,356,130	14,321,992	539,159
202104	202204	28,502	3,753,429,654.25	0.00	16,534,535.65	159,392,273.79	52,649,647.48	2,229,185.77	93,233.41	0.00	105,415.38	176,705,014	13,315,151	408,250
202104	202205	28,297	3,576,686,050.27	0.00	15,216,154.64	159,095,558.05	19,979,538.17	1,566,986.74	938,396.76	93,233.41	105,415.38	176,652,305	12,969,590	402,897
202104	202206	28,175	3,400,076,872.11	0.00	18,840,006.60	158,544,390.28	23,016,788.04	2,114,494.54	956,606.97	700,228.55	93,233.41	178,290,719	12,191,043	532,657
202104	202207	28,017	3,221,694,676.56	0.00	16,265,825.35	156,983,905.30	45,931,374.83	1,095,875.22	1,055,026.13	534,983.38	700,228.55	174,575,131	11,509,668	437,840

Static Pool 静态池	Month Ending 报告期末	Beginning Number of Loans 期初笔数	Beginning Balance (Amount) 期初金额 (元)	Partial Prepayment (Amount) 部分早偿金额 (元)	Full Prepayment (Amount) 全部早偿金额 (元)	Scheduled Principal Collection (Amount) 正常还款金额 (元)	Delinquent 1-30 Days (Amount) 拖欠 1-30 天金额 (元)	Delinquent 31-60 Days (Amount) 拖欠 31-60 天金额 (元)	Delinquent 61-90 Days (Amount) 拖欠 61-90 天金额 (元)	Delinquent 91-120 Days (Amount) 拖欠 91-120 天金额 (元)	Delinquent Over 120 Days (Amount) 拖欠 120 天以上金额 (元)	Total Principal Collection (Amount) 全部本金回收金额 (元)	Total Interest Collection (Amount) 全部利息回收金额 (元)	Total Fee Collection (Amount) 全部费用回收金额 (元)
202104	202208	27,877	3,047,121,162.32	0.00	16,624,860.97	158,141,874.55	18,857,373.12	1,081,716.76	659,260.26	738,038.29	692,342.04	177,184,020	11,084,972	433,140
202104	202209	27,723	2,869,397,745.16	0.00	15,073,957.17	157,474,133.10	23,106,877.85	1,765,281.04	93,855.05	454,004.12	1,198,148.15	174,714,591	10,357,065	404,023
202104	202210	27,571	2,694,528,787.60	0.00	13,470,165.84	385,155,346.95	27,369,026.83	2,025,259.08	395,985.48	93,855.05	1,192,042.41	399,987,521	9,713,967	368,545
202104	202211	25,809	2,294,053,198.04	0.00	13,748,089.39	159,507,756.17	26,214,005.74	1,276,765.52	1,436,664.23	263,867.48	547,859.17	177,574,810	9,000,121	391,246
202104	202212	25,647	2,115,694,210.59	0.00	13,263,817.27	157,147,438.00	26,833,376.29	1,502,762.97	1,293,754.29	502,849.59	357,722.53	172,170,041	8,388,520	333,430
202104	202301	25,495	1,943,239,695.73	0.00	7,362,977.05	157,378,221.18	16,288,107.48	1,735,530.94	1,232,509.22	969,203.95	654,040.97	166,540,079	7,818,875	193,039
202104	202302	25,392	1,776,609,689.22	0.00	15,452,846.70	154,604,673.36	45,340,623.02	1,606,497.07	1,100,785.78	362,562.13	1,005,391.30	171,417,807	7,073,939	402,962
202104	202303	25,185	1,604,938,041.06	0.00	12,968,985.37	156,544,464.46	12,666,496.31	1,269,866.14	703,472.39	410,984.97	918,898.83	173,932,008	6,734,297	338,236
202104	202304	24,913	1,430,621,589.02	0.00	10,370,237.27	152,894,693.00	41,632,035.69	1,916,530.30	706,620.70	220,515.51	492,771.56	164,478,004	5,839,344	273,433
202104	202305	15,362	1,265,522,164.65	0.00	11,315,486.24	88,780,051.49	11,308,339.60	2,067,653.53	467,259.02	0.00	402,974.01	104,032,274	5,521,977	300,250
202104	202306	15,064	1,161,201,880.10	0.00	9,974,422.12	88,100,904.48	15,359,399.63	1,701,581.57	938,418.09	164,603.79	216,889.69	98,968,893	4,936,670	271,895
202104	202307	14,930	1,062,168,713.34	0.00	8,376,696.41	87,994,532.04	9,592,549.39	2,308,195.54	1,075,965.23	233,143.71	0.00	97,621,670	4,568,636	207,802
202104	202308	14,810	964,464,605.46	0.00	9,053,682.53	87,585,320.77	8,848,098.47	1,082,474.61	1,863,588.91	279,589.35	83,417.35	97,702,785	4,141,129	232,816
202104	202309	14,675	866,859,118.43	0.00	8,616,115.63	86,853,287.18	10,536,782.17	609,647.42	1,644,771.69	378,607.41	293,620.49	96,653,328	3,721,965	267,934
202104	202310	14,543	770,408,379.82	0.00	7,484,503.50	86,637,206.26	8,067,820.86	957,451.52	1,132,486.17	172,640.56	527,804.58	95,318,589	3,339,491	171,440
202104	202311	14,393	675,007,221.54	0.00	5,843,695.30	85,781,664.07	8,923,398.09	1,386,478.81	531,791.18	274,260.30	398,535.93	92,583,331	2,924,267	148,081
202104	202312	14,256	582,273,776.01	0.00	6,129,279.56	85,185,174.58	7,392,328.45	1,557,555.88	612,454.10	283,144.69	249,182.72	92,764,620	2,545,938	208,501
202104	202401	14,110	489,575,391.91	0.00	5,785,249.81	84,877,797.00	4,535,434.88	1,255,772.84	350,883.50	454,421.81	208,171.27	92,063,600	2,166,753	154,721
202104	202402	13,951	397,600,505.83	0.00	1,638,310.52	83,541,268.25	10,092,480.38	903,101.92	337,981.36	167,334.05	511,028.89	86,082,832	1,745,125	50,060
202104	202403	13,887	311,431,910.33	0.00	3,702,478.49	84,040,451.72	3,920,295.91	1,334,200.29	264,131.42	284,743.54	669,302.07	90,907,027	1,427,674	99,079
202104	202404	13,624	220,756,755.30	0.00	2,504,453.64	83,222,761.36	2,820,452.46	1,139,566.18	247,177.53	89,496.22	377,894.78	86,813,092	1,038,402	61,090
202104	202405	1,807	133,634,160.07	0.00	1,877,378.43	7,956,296.93	2,146,045.73	1,196,777.56	365,423.94	154,626.30	185,811.08	10,710,867	666,937	35,405
202104	202406	1,697	122,819,307.71	0.00	788,439.59	7,871,331.12	2,568,617.32	709,543.61	821,908.77	68,135.33	155,571.06	8,950,859	613,348	23,594
202104	202407	1,676	113,817,378.73	0.00	1,063,442.64	7,903,303.48	1,460,221.12	683,943.60	557,349.76	279,386.58	154,831.09	9,454,250	582,113	31,253

Static Pool 静态池	Month Ending 报告期末	Beginning Number of Loans 期初笔数	Beginning Balance (Amount) 期初金额 (元)	Partial Prepayment (Amount) 部分早偿金额 (元)	Full Prepayment (Amount) 全部早偿金额 (元)	Scheduled Principal Collection (Amount) 正常还款金额 (元)	Delinquent 1-30 Days (Amount) 拖欠 1-30 天金额 (元)	Delinquent 31-60 Days (Amount) 拖欠 31-60 天金额 (元)	Delinquent 61-90 Days (Amount) 拖欠 61-90 天金额 (元)	Delinquent 91-120 Days (Amount) 拖欠 91-120 天金额 (元)	Delinquent Over 120 Days (Amount) 拖欠 120 天以上金额 (元)	Total Principal Collection (Amount) 全部本金回收金额 (元)	Total Interest Collection (Amount) 全部利息回收金额 (元)	Total Fee Collection (Amount) 全部费用回收金额 (元)
202104	202408	1,655	104,509,596.87	0.00	1,841,870.69	7,800,858.49	1,405,710.62	545,753.90	936,944.07	180,566.72	217,372.31	10,008,591	525,459	52,661
202104	202409	1,619	94,541,829.40	0.00	956,407.65	7,659,645.80	1,510,642.02	249,838.14	1,178,313.51	186,349.41	262,971.12	8,942,577	479,647	40,254
202104	202410	1,598	85,706,720.91	0.00	1,105,566.48	7,670,719.78	1,353,200.25	131,524.89	736,121.92	351,649.19	105,761.14	9,240,324	445,868	24,457
202104	202411	1,555	76,430,498.61	0.00	1,055,210.30	7,389,897.05	1,460,498.39	219,736.33	373,628.07	402,510.70	357,138.13	8,675,629	390,960	29,610
202104	202412	1,524	67,729,641.95	0.00	928,791.13	7,343,121.72	808,962.65	268,060.39	520,367.10	401,682.82	347,505.25	9,255,602	354,412	35,277
202104	202501	1,495	59,220,448.55	0.00	473,497.97	7,251,249.95	818,499.73	424,285.15	377,289.55	37,011.21	436,994.48	8,011,133	312,285	10,357
202104	202502	1,479	50,969,289.25	0.00	712,436.94	6,949,189.86	2,551,455.33	51,049.21	284,790.93	377,289.55	446,168.74	7,849,386	260,160	15,126
202104	202503	1,460	43,144,904.60	0.00	793,971.87	7,156,905.81	818,064.49	201,916.73	0.00	126,068.33	480,729.64	8,726,257	252,942	50,381
202104	202504	1,425	34,565,847.73	0.00	567,194.70	7,060,495.15	940,070.56	124,623.39	29,641.00	62,966.77	122,658.03	7,849,238	195,013	17,977
202104	202505	348	26,358,538.14	0.00	333,308.46	2,086,822.36	799,237.69	296,869.19	12,814.34	58,296.13	29,641.00	2,715,880	157,853	11,449
202104	202506	328	23,638,132.09	0.00	449,092.75	2,025,071.44	866,513.40	280,080.95	217,655.23	37,369.05	37,750.05	2,745,508	139,490	9,330
202104	202507	320	21,049,325.44	0.00	145,700.71	2,020,082.44	319,308.36	429,195.18	194,919.73	21,886.14	25,247.49	2,410,944	127,010	3,581
202104	202508	315	18,725,740.68	0.00	68,843.69	2,014,132.89	508,740.49	250,750.07	107,954.90	194,919.73	39,024.58	2,391,417	110,619	2,370
202104	202509	312	16,551,596.52	0.00	308,827.84	2,008,461.06	317,771.86	70,520.92	222,655.34	107,954.90	216,805.87	2,412,516	97,742	7,646
202105	202105	0	-	0.00	3,576,275.00	0.00	0.00	0.00	0.00	0.00	0.00	3,617,143	8,748	77,132
202105	202106	27,304	5,146,842,054.05	0.00	6,482,698.66	141,270,949.56	60,407,125.50	0.00	0.00	0.00	0.00	147,645,372	17,500,110	126,643
202105	202107	27,226	4,995,329,566.22	0.00	8,217,932.70	141,932,281.83	44,956,441.17	0.00	0.00	0.00	0.00	151,860,551	17,283,041	149,676
202105	202108	27,168	4,843,614,509.41	140,000.00	14,277,770.05	142,399,299.03	30,378,020.38	227,027.07	0.00	0.00	0.00	158,091,421	16,773,071	300,743
202105	202109	27,078	4,685,530,182.69	0.00	14,027,692.27	142,293,540.12	34,131,579.12	272,302.75	0.00	0.00	0.00	157,290,498	16,152,360	357,348
202105	202110	26,990	4,528,239,684.33	0.00	18,545,019.59	140,968,005.63	72,124,050.33	215,092.38	272,302.75	0.00	0.00	160,541,671	15,495,386	440,607
202105	202111	26,891	4,367,698,009.04	0.00	18,065,092.64	142,103,127.28	35,778,565.50	0.00	0.00	272,302.75	0.00	162,505,860	15,201,128	456,693
202105	202112	26,774	4,205,192,720.22	250,000.00	15,352,016.59	142,298,276.20	22,628,730.43	0.00	0.00	0.00	0.00	159,076,953	14,578,772	418,634
202105	202201	26,671	4,045,843,464.45	0.00	12,267,641.27	141,564,247.78	44,065,654.96	383,991.68	0.00	0.00	0.00	154,757,392	13,886,804	296,001
202105	202202	26,596	3,891,085,332.06	0.00	11,072,797.67	141,050,564.02	59,798,514.22	519,554.71	128,778.11	0.00	0.00	153,646,400	13,371,429	312,857

Static Pool 静态池	Month Ending 报告期末	Beginning Number of Loans 期初笔数	Beginning Balance (Amount) 期初金额 (元)	Partial Prepayment (Amount) 部分早偿金额 (元)	Full Prepayment (Amount) 全部早偿金额 (元)	Scheduled Principal Collection (Amount) 正常还款金额 (元)	Delinquent 1-30 Days (Amount) 拖欠 1-30 天金额 (元)	Delinquent 31-60 Days (Amount) 拖欠 31-60 天金额 (元)	Delinquent 61-90 Days (Amount) 拖欠 61-90 天金额 (元)	Delinquent 91-120 Days (Amount) 拖欠 91-120 天金额 (元)	Delinquent Over 120 Days (Amount) 拖欠 120 天以上金额 (元)	Total Principal Collection (Amount) 全部本金回收金额 (元)	Total Interest Collection (Amount) 全部利息回收金额 (元)	Total Fee Collection (Amount) 全部费用回收金额 (元)
202105	202203	26,529	3,737,419,521.14	70,000.00	16,564,613.61	142,078,051.79	26,464,643.35	1,251,036.45	0.00	383,991.68	0.00	160,805,123	13,029,639	414,656
202105	202204	26,400	3,576,639,142.58	0.00	12,913,878.52	140,637,962.69	57,272,341.58	383,807.57	1,087,320.64	0.00	128,778.11	154,557,938	12,242,287	304,139
202105	202205	26,299	3,422,082,757.20	0.00	13,347,840.86	141,772,498.50	26,428,173.81	974,336.49	111,803.97	637,448.81	128,778.11	157,464,053	11,942,801	317,929
202105	202206	26,126	3,264,619,182.12	0.00	14,817,184.27	139,594,792.55	35,237,206.12	895,943.16	107,710.39	0.00	637,448.81	155,572,387	11,248,007	398,667
202105	202207	25,991	3,108,917,983.34	0.00	14,210,931.30	138,080,015.19	61,801,100.21	1,341,344.48	0.00	0.00	637,448.81	153,830,884	10,625,684	376,046
202105	202208	25,870	2,955,090,117.15	0.00	14,469,692.62	139,246,500.24	29,937,836.27	1,551,504.60	244,693.80	0.00	0.00	156,499,381	10,329,905	368,066
202105	202209	25,746	2,797,954,373.76	0.00	13,319,785.52	139,082,273.64	26,264,226.53	661,485.91	880,260.97	123,547.24	0.00	153,881,719	9,684,285	364,096
202105	202210	25,619	2,644,083,881.21	0.00	15,936,510.76	138,313,593.83	31,616,539.75	1,701,787.66	416,083.56	298,699.38	123,547.24	157,204,749	9,091,028	447,106
202105	202211	25,464	2,486,880,915.82	0.00	11,761,874.50	454,934,516.85	38,454,978.79	1,964,753.68	981,752.96	0.00	298,699.38	468,413,217	8,562,797	333,146
202105	202212	23,079	2,018,474,639.81	0.00	10,348,724.06	141,739,305.50	37,216,120.13	2,460,226.26	752,555.50	599,066.37	121,325.55	158,140,144	7,893,021	283,536
202105	202301	22,944	1,860,336,555.19	0.00	9,116,661.12	139,537,033.26	22,143,974.09	1,727,098.64	1,235,077.46	527,617.02	466,173.29	151,251,762	7,418,667	228,517
202105	202302	22,844	1,709,090,671.29	0.00	14,259,891.21	137,634,196.36	42,998,922.16	601,797.61	495,114.14	732,892.91	728,426.57	153,402,921	6,734,579	325,399
202105	202303	22,678	1,555,722,735.77	30,000.00	15,304,772.36	138,632,702.41	18,941,254.42	1,563,386.00	61,711.79	351,143.94	949,505.82	157,114,887	6,372,582	380,238
202105	202304	22,476	1,398,155,706.10	0.00	9,384,961.40	135,981,569.69	41,104,594.23	1,020,283.04	799,623.80	0.00	997,703.99	147,372,041	5,629,908	245,045
202105	202305	22,290	1,250,687,214.10	0.00	11,415,258.55	137,307,124.04	17,439,508.44	1,875,555.63	228,641.61	237,905.70	622,123.09	152,226,089	5,286,793	284,573
202105	202306	13,541	1,097,727,748.88	0.00	9,180,819.49	76,883,682.60	19,604,694.73	1,465,505.22	675,182.97	0.00	372,245.48	87,623,073	4,657,110	247,888
202105	202307	13,392	1,009,652,206.28	0.00	7,907,158.07	76,774,735.19	12,874,029.17	2,287,368.68	494,571.42	212,056.66	237,905.70	86,174,763	4,306,829	210,116
202105	202308	13,289	923,489,848.04	0.00	7,810,992.52	76,356,699.15	12,416,374.54	1,112,251.91	1,011,061.35	272,952.11	212,056.66	85,297,445	3,938,641	205,263
202105	202309	13,163	837,954,032.35	0.00	7,490,169.06	75,907,267.26	12,357,571.22	844,203.60	587,139.14	593,200.76	322,263.44	84,575,584	3,586,862	185,099
202105	202310	13,039	753,177,990.35	0.00	8,208,106.54	75,369,923.17	10,629,530.55	1,845,776.71	277,351.45	207,628.62	689,690.75	84,830,940	3,229,032	221,195
202105	202311	12,898	668,371,074.06	0.00	6,807,166.37	74,784,371.13	11,868,712.68	1,058,360.69	953,291.24	114,142.31	456,223.06	82,995,923	2,870,332	182,288
202105	202312	12,733	585,328,245.66	0.00	4,585,694.88	73,980,567.99	10,461,490.97	1,342,101.45	775,531.65	404,475.67	55,601.74	80,698,712	2,534,584	220,905
202105	202401	12,631	504,998,790.10	0.00	5,105,697.41	73,705,747.68	7,089,462.09	1,100,732.66	867,698.30	498,074.45	251,604.59	80,443,529	2,211,069	181,866
202105	202402	12,507	424,804,812.00	0.00	1,998,097.96	73,204,735.94	9,916,568.63	710,009.23	569,731.11	365,460.99	459,971.82	76,678,471	1,859,628	58,006

Static Pool 静态池	Month Ending 报告期末	Beginning Number of Loans 期初笔数	Beginning Balance (Amount) 期初金额 (元)	Partial Prepayment (Amount) 部分早偿金额 (元)	Full Prepayment (Amount) 全部早偿金额 (元)	Scheduled Principal Collection (Amount) 正常还款金额 (元)	Delinquent 1-30 Days (Amount) 拖欠 1-30 天金额 (元)	Delinquent 31-60 Days (Amount) 拖欠 31-60 天金额 (元)	Delinquent 61-90 Days (Amount) 拖欠 61-90 天金额 (元)	Delinquent 91-120 Days (Amount) 拖欠 91-120 天金额 (元)	Delinquent Over 120 Days (Amount) 拖欠 120 天以上金额 (元)	Total Principal Collection (Amount) 全部本金回收金额 (元)	Total Interest Collection (Amount) 全部利息回收金额 (元)	Total Fee Collection (Amount) 全部费用回收金额 (元)
202105	202403	12,447	348,231,915.76	0.00	3,762,143.34	73,321,292.55	5,019,844.93	1,138,504.72	760,738.72	131,985.50	543,869.04	78,639,094	1,570,932	101,199
202105	202404	12,315	269,465,261.83	0.00	3,045,028.37	72,554,609.84	5,671,736.84	517,287.02	804,212.06	569,637.01	425,616.73	77,681,376	1,224,889	67,127
202105	202405	12,094	191,699,604.32	0.00	2,464,463.53	71,991,049.06	2,909,010.98	1,067,066.04	420,248.24	481,345.84	400,949.27	75,763,766	910,795	64,768
202105	202406	1,554	115,729,621.57	0.00	1,663,417.22	6,649,384.45	3,027,815.01	883,150.08	302,120.50	107,554.15	786,483.06	9,341,379	584,097	47,976
202105	202407	1,422	106,309,859.36	0.00	2,107,764.36	6,641,612.47	2,073,491.28	736,062.40	320,708.03	163,087.88	166,846.59	9,351,086	563,607	71,824
202105	202408	1,395	97,038,078.44	0.00	971,277.50	6,594,055.98	1,885,392.36	892,517.28	87,990.31	210,834.46	196,933.10	7,967,621	499,494	29,211
202105	202409	1,370	89,157,967.62	0.00	760,620.32	6,506,509.87	1,876,266.75	408,803.97	633,261.84	31,787.72	313,987.23	7,485,090	457,796	17,445
202105	202410	1,349	81,646,480.37	0.00	1,121,412.71	6,454,338.25	1,909,197.84	639,582.75	422,000.44	87,396.47	168,286.41	7,803,110	425,774	32,433
202105	202411	1,329	73,733,621.31	0.00	959,589.23	6,348,848.20	2,152,284.50	983,760.01	143,770.60	182,760.92	162,013.64	7,523,227	384,768	27,535
202105	202412	1,298	66,210,394.08	0.00	734,641.17	6,291,944.00	1,613,689.51	665,477.95	204,296.72	60,557.24	126,374.20	7,466,760	355,344	18,803
202105	202501	1,281	58,760,770.48	0.00	816,147.72	6,245,906.13	699,693.67	747,170.41	225,064.37	79,024.47	162,390.78	7,231,510	314,596	22,044
202105	202502	1,258	51,531,328.72	0.00	279,137.40	6,135,997.76	1,423,536.29	191,165.09	662,665.16	137,067.82	92,609.40	6,520,257	272,114	7,672
202105	202503	1,244	44,884,697.41	0.00	849,977.83	6,131,259.60	588,222.79	63,596.49	430,747.56	429,342.01	56,592.82	7,332,195	251,136	16,779
202105	202504	1,225	37,685,471.55	0.00	337,036.10	6,072,668.97	1,112,476.22	54,353.24	12,514.10	73,990.51	386,402.85	6,714,512	214,676	9,268
202105	202505	1,207	31,020,349.22	0.00	226,098.34	6,102,827.73	675,809.21	13,944.36	143,661.30	15,667.23	67,449.25	6,595,438	191,754	2,736
202105	202506	334	24,365,504.34	0.00	188,961.44	1,988,454.92	1,196,485.63	23,010.40	128,278.48	35,821.09	25,816.86	2,625,078	145,665	82,001
202105	202507	318	22,049,125.69	0.00	150,402.57	2,063,060.90	270,453.89	23,931.97	106,180.16	38,600.25	43,495.13	2,487,972	140,023	32,955
202105	202508	314	19,710,970.45	0.00	406,329.26	2,004,734.23	528,895.74	46,973.04	0.00	89,976.71	58,758.09	2,457,560	119,067	11,476
202105	202509	307	17,253,410.93	0.00	219,140.36	1,979,195.41	702,977.14	40,783.70	68,043.60	0.00	34,544.16	2,641,566	105,910	3,269
202106	202106	0	-	0.00	2,290,960.00	0.00	0.00	0.00	0.00	0.00	0.00	2,448,577	25,204	55,551
202106	202107	23,976	4,612,409,148.02	200,000.00	11,590,007.37	127,604,742.59	52,754,415.00	0.00	0.00	0.00	0.00	139,576,565	15,771,833	219,764
202106	202108	23,865	4,468,476,365.23	0.00	11,766,462.00	128,387,641.62	23,952,669.88	0.00	0.00	0.00	0.00	141,769,313	15,574,110	223,265
202106	202109	23,788	4,326,714,679.54	0.00	16,463,636.60	128,237,441.64	31,120,309.11	0.00	0.00	0.00	0.00	145,717,007	15,010,163	363,342
202106	202110	23,698	4,180,997,672.21	0.00	10,959,449.47	127,013,759.43	66,696,254.17	0.00	0.00	0.00	0.00	139,098,117	14,355,504	279,615

Static Pool 静态池	Month Ending 报告期末	Beginning Number of Loans 期初笔数	Beginning Balance (Amount) 期初金额(元)	Partial Prepayment (Amount) 部分早偿金额(元)	Full Prepayment (Amount) 全部早偿金额(元)	Scheduled Principal Collection (Amount) 正常还款金额(元)	Delinquent 1-30 Days (Amount) 拖欠 1-30 天金额(元)	Delinquent 31-60 Days (Amount) 拖欠 31-60 天金额(元)	Delinquent 61-90 Days (Amount) 拖欠 61-90 天金额(元)	Delinquent 91-120 Days (Amount) 拖欠 91-120 天金额(元)	Delinquent Over 120 Days (Amount) 拖欠 120 天以上金额(元)	Total Principal Collection (Amount) 全部本金回收金额(元)	Total Interest Collection (Amount) 全部利息回收金额(元)	Total Fee Collection (Amount) 全部费用回收金额(元)
202106	202111	23,630	4,041,889,649.47	100,000.00	13,946,807.01	128,206,602.25	31,762,569.85	331,597.54	0.00	0.00	0.00	144,454,372	14,134,792	346,713
202106	202112	23,555	3,897,445,183.19	0.00	14,226,038.70	128,546,172.74	23,328,013.61	0.00	331,597.54	0.00	0.00	143,965,469	13,548,981	368,527
202106	202201	23,474	3,753,479,609.78	0.00	7,911,791.08	128,176,793.25	32,376,131.45	295,575.54	0.00	287,685.47	0.00	137,107,573	13,013,289	178,524
202106	202202	23,418	3,616,353,491.44	0.00	10,706,042.31	126,394,595.72	81,505,219.43	1,105,420.50	295,575.54	0.00	287,685.47	138,421,831	12,336,614	271,353
202106	202203	23,344	3,477,941,338.13	0.00	14,151,672.19	128,508,806.27	19,261,901.00	0.00	960,100.48	0.00	287,685.47	145,702,504	12,312,773	368,778
202106	202204	23,241	3,332,251,241.01	0.00	7,240,381.31	127,134,886.98	56,322,737.00	487,668.59	0.00	542,270.26	0.00	135,276,910	11,436,889	187,108
202106	202205	23,185	3,196,689,126.82	0.00	12,549,326.03	128,546,832.89	22,545,974.92	1,207,603.47	291,784.63	195,883.96	542,270.26	143,386,132	11,234,405	310,635
202106	202206	23,084	3,053,302,655.87	0.00	17,115,902.99	127,864,259.43	31,763,224.73	1,118,991.57	379,126.75	291,784.63	738,154.22	145,991,751	10,591,494	410,528
202106	202207	22,884	2,907,307,114.78	0.00	11,853,994.75	124,479,881.07	63,359,185.91	1,754,586.65	399,359.26	379,126.75	369,186.66	137,777,175	9,993,963	298,233
202106	202208	22,785	2,768,975,237.61	0.00	14,394,926.52	125,949,566.73	22,365,356.07	2,116,701.20	1,535,754.24	399,359.26	575,010.71	143,233,264	9,782,202	370,471
202106	202209	22,676	2,625,587,151.98	0.00	17,150,883.40	125,474,096.46	28,180,629.88	954,836.50	199,501.54	1,535,754.24	778,486.01	143,932,146	9,139,095	470,516
202106	202210	22,546	2,481,460,901.96	70,000.00	10,601,965.27	125,149,709.65	25,063,640.01	1,782,564.43	257,733.62	85,000.04	2,174,309.98	137,191,790	8,629,494	280,945
202106	202211	22,452	2,344,020,647.44	0.00	11,637,745.70	124,735,130.94	31,322,823.07	1,424,242.60	506,164.82	257,733.62	1,735,255.78	139,923,977	8,139,544	331,905
202106	202212	22,321	2,203,573,085.71	0.00	11,296,996.14	358,155,954.35	33,702,565.54	1,544,268.64	452,920.73	383,064.42	367,473.52	371,184,538	7,664,105	310,979
202106	202301	20,575	1,830,897,912.09	0.00	7,173,237.10	129,196,195.13	20,848,068.66	1,643,864.95	807,585.61	159,545.31	523,945.84	141,432,796	7,155,908	197,426
202106	202302	20,467	1,689,241,698.39	0.00	13,721,605.48	123,657,437.26	48,615,629.46	2,139,929.40	636,886.16	136,276.12	542,609.73	138,977,083	6,516,409	372,631
202106	202303	20,309	1,550,134,416.73	0.00	13,302,130.38	125,291,584.06	15,186,203.74	1,701,270.82	1,096,403.47	326,496.33	159,545.31	142,156,259	6,271,096	345,446
202106	202304	20,145	1,407,653,879.24	0.00	8,240,597.59	122,134,690.37	47,068,103.76	1,072,471.17	821,758.34	309,846.23	220,080.14	132,002,387	5,516,520	213,185
202106	202305	20,034	1,275,232,708.90	0.00	10,628,597.85	124,496,227.51	12,815,299.17	767,205.83	707,004.45	346,680.05	520,764.18	139,449,623	5,308,812	289,442
202106	202306	19,856	1,135,855,829.27	0.00	10,997,507.01	123,431,512.51	17,065,276.79	689,811.34	440,962.49	426,703.54	650,965.53	135,672,177	4,656,338	241,609
202106	202307	12,267	1,000,192,150.95	0.00	10,368,071.62	70,889,083.61	10,813,745.14	633,215.75	884,143.19	313,388.89	656,834.90	83,057,424	4,225,732	279,685
202106	202308	12,087	917,087,283.64	0.00	7,247,875.21	70,424,920.02	10,516,666.97	1,243,220.72	410,289.54	681,272.08	621,669.98	78,566,742	3,851,542	207,034
202106	202309	11,978	838,417,200.87	10,000.00	8,050,981.75	69,914,660.75	11,485,292.05	853,984.48	635,277.75	142,851.50	631,179.49	79,098,198	3,535,312	169,115
202106	202310	11,870	758,817,541.53	0.00	6,895,519.14	69,632,354.53	9,751,839.68	1,149,255.87	572,189.27	162,595.29	674,343.53	77,679,593	3,208,742	180,322

Static Pool 静态池	Month Ending 报告期末	Beginning Number of Loans 期初笔数	Beginning Balance (Amount) 期初金额 (元)	Partial Prepayment (Amount) 部分早偿金额 (元)	Full Prepayment (Amount) 全部早偿金额 (元)	Scheduled Principal Collection (Amount) 正常还款金额 (元)	Delinquent 1-30 Days (Amount) 拖欠 1-30 天金额 (元)	Delinquent 31-60 Days (Amount) 拖欠 31-60 天金额 (元)	Delinquent 61-90 Days (Amount) 拖欠 61-90 天金额 (元)	Delinquent 91-120 Days (Amount) 拖欠 91-120 天金额 (元)	Delinquent Over 120 Days (Amount) 拖欠 120 天以上金额 (元)	Total Principal Collection (Amount) 全部本金回收金额 (元)	Total Interest Collection (Amount) 全部利息回收金额 (元)	Total Fee Collection (Amount) 全部费用回收金额 (元)
202106	202311	11,756	681,154,695.73	0.00	5,879,315.46	69,015,407.63	10,082,896.28	529,240.76	471,166.58	238,023.41	835,130.30	76,464,940	2,890,955	229,895
202106	202312	11,645	605,201,594.99	0.00	5,469,566.75	68,599,860.53	10,164,000.75	666,391.49	95,166.35	328,464.84	628,346.93	75,727,877	2,575,595	147,420
202106	202401	11,520	529,605,433.82	0.00	5,379,062.06	68,261,270.74	5,982,298.18	918,302.73	209,297.63	0.00	794,340.66	75,029,318	2,278,876	143,928
202106	202402	11,410	454,478,531.52	0.00	2,571,545.25	66,935,227.02	13,495,244.19	570,857.92	154,537.34	104,404.89	569,067.08	70,482,425	1,914,095	72,473
202106	202403	11,344	383,843,682.52	0.00	3,719,406.33	67,718,261.26	5,009,993.96	909,000.15	205,086.82	418,402.89	461,988.85	73,557,599	1,687,007	108,659
202106	202404	11,215	310,336,167.70	0.00	3,205,588.46	66,863,782.21	5,997,941.42	883,023.80	324,708.53	123,078.69	765,953.54	71,082,224	1,352,630	74,423
202106	202405	11,094	239,179,257.78	0.00	1,374,980.96	66,577,653.85	3,732,995.30	797,300.07	475,106.00	127,430.05	790,064.94	70,185,062	1,073,686	38,036
202106	202406	10,906	169,174,386.03	0.00	931,125.11	65,746,949.71	4,231,027.86	319,175.57	403,298.85	165,385.30	549,695.82	67,624,209	779,017	24,001
202106	202407	1,453	101,213,177.93	0.00	1,014,306.96	5,935,804.95	2,603,963.13	207,904.93	293,130.50	367,473.04	432,246.49	8,827,787	507,091	30,509
202106	202408	1,294	92,797,293.11	0.00	724,524.47	5,902,393.34	1,662,258.87	429,688.05	305,256.36	30,386.23	645,812.16	7,025,130	466,244	20,751
202106	202409	1,274	85,822,825.02	0.00	652,737.62	5,813,556.70	3,080,050.54	414,277.50	138,670.39	96,008.12	648,191.38	7,018,282	424,947	17,945
202106	202410	1,255	79,087,267.68	0.00	881,419.93	5,810,133.94	2,424,920.24	154,303.69	265,425.12	0.00	398,278.94	7,040,495	404,248	20,601
202106	202411	1,236	71,789,264.39	0.00	1,236,275.59	5,676,299.58	2,511,960.61	166,162.69	0.00	265,425.12	376,130.23	7,143,000	360,088	35,527
202106	202412	1,216	64,668,419.03	0.00	846,726.31	5,722,293.36	1,829,266.13	162,828.42	226,487.19	0.00	186,528.55	7,006,747	370,527	42,987
202106	202501	1,180	57,648,076.97	0.00	564,026.22	5,597,681.62	1,112,950.62	297,994.17	157,376.01	0.00	37,235.58	6,385,780	305,516	18,376
202106	202502	1,164	51,212,248.85	0.00	935,630.12	5,344,530.33	2,366,903.96	102,941.79	384,870.80	0.00	0.00	6,418,778	262,762	23,014
202106	202503	1,146	44,769,390.63	0.00	786,219.65	5,416,456.59	1,379,440.38	320,085.33	30,965.52	232,522.81	0.00	6,540,146	242,308	15,941
202106	202504	1,128	38,235,243.97	0.00	612,265.01	5,363,679.87	768,703.53	385,127.38	43,162.92	30,965.52	205,596.32	6,193,150	209,785	8,037
202106	202505	1,104	32,071,226.07	0.00	850,245.05	5,302,435.70	623,805.42	180,511.22	62,278.93	43,162.92	205,596.32	6,387,941	178,487	9,642
202106	202506	1,082	25,683,285.13	0.00	225,297.03	5,072,904.04	1,599,255.31	122,001.07	95,626.36	20,640.59	248,759.24	5,441,916	140,972	851
202106	202507	298	20,251,369.29	0.00	298,517.54	1,662,373.80	305,229.21	241,366.14	42,548.03	15,433.27	224,434.25	2,265,208	128,740	9,516
202106	202508	261	17,967,139.71	0.00	84,998.22	1,654,939.15	165,307.02	170,769.72	84,598.29	52,743.83	205,596.32	1,805,403	107,951	2,096
202106	202509	258	16,148,253.30	0.00	571,493.82	1,620,708.35	270,465.25	70,934.85	0.00	84,598.29	257,040.15	2,251,532	96,699	11,274
202107	202107	0	-	0.00	1,508,286.00	0.00	0.00	0.00	0.00	0.00	0.00	1,533,115	4,748	40,419

Static Pool 静态池	Month Ending 报告期末	Beginning Number of Loans 期初笔数	Beginning Balance (Amount) 期初金额 (元)	Partial Prepayment (Amount) 部分早偿金额 (元)	Full Prepayment (Amount) 全部早偿金额 (元)	Scheduled Principal Collection (Amount) 正常还款金额 (元)	Delinquent 1-30 Days (Amount) 拖欠 1-30 天金额 (元)	Delinquent 31-60 Days (Amount) 拖欠 31-60 天金额 (元)	Delinquent 61-90 Days (Amount) 拖欠 61-90 天金额 (元)	Delinquent 91-120 Days (Amount) 拖欠 91-120 天金额 (元)	Delinquent Over 120 Days (Amount) 拖欠 120 天以上金额 (元)	Total Principal Collection (Amount) 全部本金回收金额 (元)	Total Interest Collection (Amount) 全部利息回收金额 (元)	Total Fee Collection (Amount) 全部费用回收金额 (元)
202107	202108	18,854	3,629,070,490.31	0.00	7,758,940.85	103,089,258.63	12,478,277.34	0.00	0.00	0.00	0.00	111,000,237	12,538,212	164,798
202107	202109	18,784	3,515,662,619.23	0.00	8,153,719.13	102,967,077.65	13,669,207.66	0.00	0.00	0.00	0.00	111,706,734	12,236,578	166,884
202107	202110	18,734	3,403,805,019.19	0.00	7,284,369.35	102,173,169.21	42,130,212.11	289,877.37	0.00	0.00	0.00	109,947,503	11,683,831	154,824
202107	202111	18,689	3,293,842,909.85	0.00	11,223,191.92	103,255,876.72	14,928,598.82	119,503.82	0.00	0.00	0.00	115,894,340	11,586,005	245,615
202107	202112	18,627	3,177,977,157.08	0.00	11,764,271.07	103,415,321.01	4,106,973.77	301,809.33	0.00	0.00	0.00	115,766,256	11,112,643	221,630
202107	202201	18,565	3,062,210,871.77	0.00	6,876,503.24	103,012,744.82	16,070,586.50	413,135.36	184,668.26	0.00	0.00	110,310,603	10,648,658	139,717
202107	202202	18,531	2,951,900,268.90	0.00	8,615,189.84	102,011,407.57	46,501,165.18	585,393.95	179,506.58	0.00	0.00	111,274,628	10,156,468	187,830
202107	202203	18,473	2,840,625,641.06	0.00	12,184,209.24	103,378,041.64	7,295,363.88	436,854.03	295,649.41	179,506.58	0.00	117,292,893	10,063,588	274,180
202107	202204	18,400	2,723,332,747.92	0.00	5,557,554.32	102,305,343.37	36,017,652.57	1,389,049.22	79,733.35	211,416.06	179,506.58	108,273,210	9,411,907	115,658
202107	202205	18,353	2,615,062,565.13	0.00	10,957,127.95	103,259,956.15	7,803,190.77	515,777.95	318,735.54	0.00	390,922.64	115,766,721	9,255,470	297,147
202107	202206	18,284	2,499,298,127.68	0.00	10,987,035.36	102,700,983.80	18,213,271.74	448,550.70	455,191.70	0.00	211,416.06	114,261,071	8,690,730	264,913
202107	202207	18,205	2,384,867,585.52	0.00	11,863,546.51	101,680,016.00	37,788,248.02	859,246.40	227,517.09	384,858.35	0.00	114,344,562	8,264,908	268,114
202107	202208	18,044	2,270,311,542.86	0.00	10,215,767.36	101,494,826.22	6,423,591.03	329,366.62	202,925.10	220,519.95	263,618.49	113,501,224	8,108,148	255,363
202107	202209	17,960	2,156,810,318.53	0.00	11,273,784.64	100,824,049.07	15,874,003.19	619,711.96	201,219.39	415,364.34	0.00	112,677,794	7,560,173	297,174
202107	202210	17,871	2,043,868,886.94	60,000.00	9,878,358.33	100,645,763.72	12,412,133.64	610,885.91	499,881.68	201,219.39	212,439.24	111,422,185	7,196,732	248,847
202107	202211	17,785	1,932,449,719.46	0.00	10,921,247.11	100,124,204.01	20,162,386.02	202,278.47	265,963.60	0.00	201,219.39	111,849,211	6,782,395	288,318
202107	202212	17,688	1,820,612,216.71	0.00	6,132,507.98	99,936,722.75	18,269,485.03	938,535.05	148,585.23	147,651.33	201,219.39	108,219,646	6,440,227	173,860
202107	202301	17,613	1,712,402,380.41	0.00	5,072,940.79	225,491,893.08	11,732,415.69	540,142.80	777,335.13	35,500.00	243,099.16	231,640,983	6,096,181	138,133
202107	202302	16,713	1,480,660,432.64	0.00	9,702,164.59	100,222,191.35	30,491,659.41	1,192,592.25	486,440.92	185,548.71	278,599.16	111,583,357	5,566,788	281,633
202107	202303	16,609	1,369,085,673.42	0.00	11,327,537.18	100,597,583.75	6,611,195.11	1,649,822.76	363,757.75	68,956.56	316,496.54	114,082,583	5,359,173	287,558
202107	202304	16,485	1,254,856,044.14	80,000.00	8,175,024.43	98,530,016.29	29,818,827.77	1,676,528.11	964,882.72	0.00	280,996.54	107,455,427	4,785,982	217,646
202107	202305	16,384	1,147,366,302.99	0.00	9,832,153.54	99,884,631.94	5,275,434.09	1,115,678.10	985,302.17	117,564.25	95,447.83	112,186,932	4,611,602	249,248
202107	202306	16,246	1,035,031,274.33	0.00	9,734,297.67	98,809,815.29	10,696,235.31	699,406.32	371,358.83	910,882.57	213,012.08	109,638,909	4,101,513	266,455
202107	202307	16,071	925,540,821.22	0.00	7,546,918.91	98,747,547.64	4,321,568.13	660,955.90	515,040.53	163,932.37	1,123,894.65	107,562,677	3,769,943	248,443

Static Pool 静态池	Month Ending 报告期末	Beginning Number of Loans 期初笔数	Beginning Balance (Amount) 期初金额 (元)	Partial Prepayment (Amount) 部分早偿金额 (元)	Full Prepayment (Amount) 全部早偿金额 (元)	Scheduled Principal Collection (Amount) 正常还款金额 (元)	Delinquent 1-30 Days (Amount) 拖欠 1-30 天金额 (元)	Delinquent 31-60 Days (Amount) 拖欠 31-60 天金额 (元)	Delinquent 61-90 Days (Amount) 拖欠 61-90 天金额 (元)	Delinquent 91-120 Days (Amount) 拖欠 91-120 天金额 (元)	Delinquent Over 120 Days (Amount) 拖欠 120 天以上金额 (元)	Total Principal Collection (Amount) 全部本金回收金额 (元)	Total Interest Collection (Amount) 全部利息回收金额 (元)	Total Fee Collection (Amount) 全部费用回收金额 (元)
202107	202308	9,939	818,203,698.80	0.00	6,438,029.58	57,778,393.01	4,295,901.75	604,686.68	703,413.73	0.00	1,166,909.64	64,837,619	3,380,068	154,677
202107	202309	9,840	753,249,042.49	0.00	5,527,596.24	57,265,190.21	7,150,940.53	983,638.33	435,602.49	292,339.27	207,229.00	63,494,334	3,098,527	145,486
202107	202310	9,763	688,972,512.99	0.00	5,636,488.15	57,193,584.12	4,722,212.86	1,099,657.84	387,052.59	200,940.06	440,954.03	63,552,287	2,859,276	163,556
202107	202311	9,677	625,378,664.05	0.00	5,276,150.67	56,780,073.15	7,655,524.60	582,159.27	785,551.91	43,968.78	437,222.00	62,940,376	2,588,434	136,692
202107	202312	9,600	562,652,452.73	0.00	3,571,917.02	56,355,867.45	8,423,223.17	1,250,082.50	378,419.73	699,617.42	141,085.46	60,728,789	2,327,351	104,181
202107	202401	9,526	501,633,461.21	0.00	4,909,160.15	56,435,517.53	4,015,171.02	635,869.14	456,977.92	297,859.34	796,588.63	62,532,134	2,114,825	123,038
202107	202402	9,428	439,234,711.62	0.00	2,549,411.62	55,551,461.68	8,639,755.23	648,086.90	203,815.91	474,231.56	932,614.19	58,716,907	1,819,771	71,108
202107	202403	9,374	380,624,531.68	0.00	3,860,570.87	56,036,529.99	2,472,841.52	341,045.40	368,803.46	183,923.24	610,767.57	61,373,676	1,638,776	134,453
202107	202404	9,271	319,069,734.56	0.00	4,097,976.36	55,149,705.76	4,228,333.28	609,037.90	223,509.41	173,872.40	304,729.15	59,855,262	1,347,995	105,578
202107	202405	9,167	258,870,249.88	0.00	1,840,160.20	54,908,638.79	3,938,952.11	492,399.37	274,984.75	173,714.63	307,298.73	57,676,561	1,107,349	51,783
202107	202406	9,087	201,069,579.76	0.00	1,482,709.26	54,374,869.56	3,591,029.88	654,050.69	310,777.07	192,364.86	43,516.60	57,130,348	883,779	39,332
202107	202407	8,941	143,777,390.24	0.00	626,701.41	54,279,187.94	2,285,679.65	628,323.88	46,359.33	240,002.03	64,152.66	55,815,501	655,097	21,214
202107	202408	1,155	87,941,273.76	0.00	1,471,480.87	5,260,369.30	1,777,524.41	413,464.21	150,317.85	19,930.12	110,006.10	7,219,215	432,044	48,096
202107	202409	1,101	80,711,557.90	0.00	375,748.56	5,197,972.81	1,985,165.68	597,998.92	63,191.28	79,685.22	50,032.33	5,843,351	393,189	18,619
202107	202410	1,082	74,866,029.01	0.00	1,876,102.08	5,133,906.58	1,733,562.79	505,770.94	261,174.83	27,032.18	39,965.31	7,483,802	367,012	66,631
202107	202411	1,057	67,615,953.13	0.00	821,538.08	5,011,266.62	2,106,065.77	447,810.85	47,737.00	99,545.55	66,997.49	6,073,052	332,350	21,952
202107	202412	1,040	61,593,271.09	0.00	864,302.85	5,041,299.36	1,008,722.06	319,730.77	83,778.04	0.00	27,032.18	6,479,626	314,262	24,589
202107	202501	1,020	55,413,703.73	0.00	349,759.40	4,952,293.86	1,186,831.21	389,437.24	202,791.27	43,346.74	0.00	5,432,668	272,542	11,954
202107	202502	1,000	49,982,702.91	0.00	781,952.98	4,813,032.81	1,747,071.41	425,134.68	306,495.16	31,750.92	43,346.74	5,711,295	246,288	19,110
202107	202503	988	44,272,407.85	0.00	702,041.85	4,757,000.22	1,218,312.34	537,106.70	58,614.25	179,792.52	75,097.66	5,654,184	226,630	18,857
202107	202504	970	38,618,224.24	0.00	643,602.72	4,720,842.66	605,681.85	502,132.13	299,887.90	0.00	210,543.44	5,578,360	201,306	14,662
202107	202505	955	33,083,320.27	0.00	688,012.22	4,654,718.44	739,265.50	253,766.85	431,492.68	67,506.13	30,705.93	5,538,105	178,482	15,469
202107	202506	935	27,514,464.18	0.00	142,121.98	4,514,729.69	1,734,529.41	137,273.32	48,242.77	158,355.85	0.00	4,894,752	149,484	5,398
202107	202507	922	22,620,047.63	0.00	141,894.97	4,992,911.47	520,638.28	607,854.17	64,541.17	26,737.95	158,355.85	5,320,465	128,736	5,329

Static Pool 静态池	Month Ending 报告期末	Beginning Number of Loans 期初笔数	Beginning Balance (Amount) 期初金额 (元)	Partial Prepayment (Amount) 部分早偿金额 (元)	Full Prepayment (Amount) 全部早偿金额 (元)	Scheduled Principal Collection (Amount) 正常还款金额 (元)	Delinquent 1-30 Days (Amount) 拖欠 1-30 天金额 (元)	Delinquent 31-60 Days (Amount) 拖欠 31-60 天金额 (元)	Delinquent 61-90 Days (Amount) 拖欠 61-90 天金额 (元)	Delinquent 91-120 Days (Amount) 拖欠 91-120 天金额 (元)	Delinquent Over 120 Days (Amount) 拖欠 120 天以上金额 (元)	Total Principal Collection (Amount) 全部本金回收金额 (元)	Total Interest Collection (Amount) 全部利息回收金额 (元)	Total Fee Collection (Amount) 全部费用回收金额 (元)
202107	202508	204	17,299,582.90	0.00	25,388.74	1,332,541.73	521,718.92	182,007.38	366,391.99	64,541.17	177,862.13	1,619,212	102,428	725
202107	202509	195	15,823,609.98	0.00	139,064.21	1,341,211.82	397,280.30	103,154.64	377,816.77	150,751.75	148,473.31	1,569,305	95,088	4,149
202108	202108	0	-	0.00	2,710,370.01	0.00	0.00	0.00	0.00	0.00	0.00	2,746,121	11,520	81,311
202108	202109	18,421	3,589,598,082.23	0.00	8,561,116.61	101,862,797.65	40,244,407.19	0.00	0.00	0.00	0.00	110,626,083	12,518,256	201,823
202108	202110	18,334	3,473,610,819.57	0.00	7,220,891.08	100,583,841.98	80,809,900.78	0.00	0.00	0.00	0.00	109,006,296	12,068,903	181,650
202108	202111	18,282	3,364,613,244.48	0.00	6,283,324.65	102,144,247.36	34,046,677.13	0.00	0.00	0.00	0.00	110,863,420	12,109,657	145,829
202108	202112	18,240	3,253,749,824.30	0.00	10,750,477.12	102,712,474.22	15,924,814.02	0.00	0.00	0.00	0.00	114,696,449	11,604,632	211,350
202108	202201	18,180	3,139,053,374.99	0.00	6,063,529.29	101,971,101.65	37,361,896.78	406,270.19	0.00	0.00	0.00	108,703,126	11,039,779	130,870
202108	202202	18,146	3,030,350,249.46	0.00	6,072,080.30	101,675,486.67	49,155,194.05	617,432.41	406,270.19	0.00	0.00	108,983,555	10,711,879	135,470
202108	202203	18,108	2,921,360,539.59	0.00	9,735,395.30	102,709,204.82	18,383,264.36	1,047,171.14	306,167.99	406,270.19	0.00	114,177,012	10,487,634	244,839
202108	202204	18,042	2,807,189,682.79	0.00	5,820,031.91	101,232,106.90	59,435,180.82	1,573,190.21	560,082.23	306,167.99	406,270.19	107,819,153	9,840,737	137,268
202108	202205	17,996	2,699,377,186.25	0.00	5,090,252.25	102,810,438.35	16,687,812.47	1,154,413.85	1,475,449.58	657,822.86	712,438.18	110,187,377	9,776,151	135,553
202108	202206	17,952	2,589,189,809.35	0.00	9,928,855.34	102,380,277.89	30,603,101.04	643,674.79	833,715.54	1,213,014.25	657,822.86	113,135,473	9,196,183	263,069
202108	202207	17,876	2,475,304,711.20	0.00	8,679,169.93	101,104,978.78	60,209,464.60	343,790.92	289,441.32	833,715.54	1,870,837.11	111,019,401	8,734,047	214,367
202108	202208	17,811	2,364,322,497.54	0.00	12,607,138.46	102,690,367.86	17,699,721.23	396,127.00	709,452.55	0.00	1,306,238.05	117,835,364	8,671,974	300,764
202108	202209	17,654	2,245,187,002.54	0.00	10,571,330.60	100,869,620.58	27,337,043.65	690,460.99	198,198.61	471,532.08	833,531.31	112,390,847	8,053,476	259,586
202108	202210	17,579	2,132,325,102.37	0.00	8,814,473.12	100,903,686.57	21,888,471.19	829,773.93	221,372.60	572,011.22	254,925.98	111,112,881	7,693,759	208,807
202108	202211	17,511	2,020,641,518.64	0.00	10,455,984.35	100,100,384.11	33,443,410.11	871,949.78	748,376.61	221,372.60	295,939.24	111,666,636	7,254,911	273,424
202108	202212	17,420	1,908,796,856.96	0.00	9,446,192.96	99,929,096.90	33,128,115.71	1,844,752.13	703,904.34	231,637.90	336,536.44	111,169,658	6,895,797	254,202
202108	202301	17,344	1,797,666,888.20	0.00	7,542,874.86	100,360,699.50	18,868,337.85	1,728,209.18	1,519,033.63	453,003.94	369,975.73	109,829,460	6,576,813	194,259
202108	202302	17,274	1,687,644,849.52	0.00	13,114,994.17	199,608,751.49	35,262,448.04	1,422,345.18	906,775.32	728,725.58	572,647.06	214,567,172	6,095,119	291,957
202108	202303	16,491	1,473,705,820.35	30,000.00	10,077,492.33	101,268,254.55	13,777,833.13	841,020.02	731,848.17	443,175.07	864,150.27	115,366,538	5,775,365	263,256
202108	202304	16,369	1,358,330,204.30	0.00	7,576,669.97	98,137,245.25	40,153,459.92	402,566.48	1,215,877.13	135,504.37	929,306.09	106,728,279	5,178,966	192,673
202108	202305	16,281	1,251,441,052.64	0.00	7,519,060.86	99,682,023.67	13,369,801.62	644,280.80	289,049.17	1,067,141.33	462,764.61	110,138,483	5,036,911	207,747

Static Pool 静态池	Month Ending 报告期末	Beginning Number of Loans 期初笔数	Beginning Balance (Amount) 期初金额 (元)	Partial Prepayment (Amount) 部分早偿金额 (元)	Full Prepayment (Amount) 全部早偿金额 (元)	Scheduled Principal Collection (Amount) 正常还款金额 (元)	Delinquent 1-30 Days (Amount) 拖欠 1-30 天金额 (元)	Delinquent 31-60 Days (Amount) 拖欠 31-60 天金额 (元)	Delinquent 61-90 Days (Amount) 拖欠 61-90 天金额 (元)	Delinquent 91-120 Days (Amount) 拖欠 91-120 天金额 (元)	Delinquent Over 120 Days (Amount) 拖欠 120 天以上金额 (元)	Total Principal Collection (Amount) 全部本金回收金额 (元)	Total Interest Collection (Amount) 全部利息回收金额 (元)	Total Fee Collection (Amount) 全部费用回收金额 (元)
202108	202306	16,180	1,141,095,621.45	0.00	10,045,948.69	98,529,538.80	22,613,346.38	766,840.04	518,340.78	152,457.29	684,112.52	109,747,981	4,500,211	253,295
202108	202307	16,062	1,030,985,918.29	0.00	9,356,022.75	98,907,211.98	11,238,733.94	1,177,793.36	518,624.43	174,075.39	526,436.94	110,420,599	4,209,248	241,686
202108	202308	15,919	920,568,202.91	0.00	9,672,697.36	98,290,995.96	10,435,099.95	2,097,886.51	643,114.74	298,973.54	174,075.39	109,074,910	3,771,004	266,889
202108	202309	9,662	811,147,156.11	0.00	6,389,381.66	56,737,999.88	13,222,667.64	1,022,558.08	1,710,261.77	125,191.91	473,048.93	64,413,301	3,374,314	175,263
202108	202310	9,563	746,933,339.40	0.00	5,963,326.15	56,748,114.20	7,996,133.11	1,544,931.11	249,548.46	1,036,433.84	424,165.45	63,816,450	3,140,147	152,622
202108	202311	9,492	682,949,214.45	0.00	5,744,044.92	56,003,065.59	13,888,386.09	1,607,701.84	390,369.46	103,282.51	783,158.33	62,570,723	2,830,561	135,725
202108	202312	9,414	620,091,368.87	0.00	6,497,674.56	55,724,166.39	13,382,777.98	1,322,975.33	542,512.61	116,655.86	756,626.30	64,044,456	2,605,015	207,518
202108	202401	9,341	556,447,041.99	0.00	4,833,607.74	55,798,277.70	7,427,727.75	1,072,625.52	1,109,922.83	99,922.68	215,315.74	62,058,637	2,344,112	147,243
202108	202402	9,269	493,859,045.46	0.00	2,814,312.63	54,849,390.13	14,287,329.07	1,748,557.52	331,805.21	267,539.50	116,655.86	58,637,698	2,034,392	70,844
202108	202403	9,202	435,187,651.44	0.00	3,121,560.59	55,379,891.91	7,502,206.74	1,266,834.86	240,698.31	238,600.43	477,400.14	60,361,965	1,860,734	88,884
202108	202404	9,120	375,024,808.59	90,000.00	4,497,662.80	54,671,801.04	8,778,782.95	1,560,524.55	226,445.64	0.00	366,346.90	60,500,745	1,590,092	130,816
202108	202405	9,033	314,524,406.30	0.00	2,358,636.02	54,671,334.79	4,457,692.07	743,390.72	1,310,115.17	0.00	98,807.40	58,268,744	1,346,481	66,364
202108	202406	8,953	256,046,948.92	0.00	3,714,154.12	53,774,726.01	8,063,929.57	704,955.19	345,392.79	965,104.47	0.00	58,370,216	1,079,094	117,290
202108	202407	8,853	197,683,731.55	0.00	1,145,808.27	53,714,869.96	3,738,957.80	1,012,619.42	349,052.01	233,593.13	965,104.47	56,849,618	863,693	30,898
202108	202408	8,695	140,857,934.50	0.00	1,012,037.43	53,300,800.64	2,847,196.61	681,826.25	687,905.20	249,521.52	487,909.46	55,209,689	622,548	34,544
202108	202409	1,194	85,139,666.94	0.00	1,051,896.25	4,932,580.14	3,198,759.35	563,150.91	400,772.26	411,177.60	133,165.07	7,059,812	400,063	33,811
202108	202410	1,094	77,934,908.83	0.00	1,443,161.27	4,852,650.97	3,062,126.37	426,521.72	262,872.28	228,017.89	400,650.47	6,628,960	366,857	41,981
202108	202411	1,074	71,307,373.46	0.00	670,883.14	4,824,178.12	2,288,078.48	428,441.42	508,353.05	33,096.21	377,787.82	5,748,325	340,737	21,871
202108	202412	1,055	65,482,857.60	0.00	648,225.12	4,778,900.14	1,978,086.63	1,139,951.32	50,857.86	153,525.67	95,298.30	5,648,640	311,234	17,634
202108	202501	1,037	59,550,140.29	10,000.00	949,108.60	4,808,139.79	1,387,262.33	512,011.91	256,171.82	66,381.98	102,111.44	6,005,220	297,602	28,233
202108	202502	1,022	53,537,274.71	0.00	617,870.64	4,675,934.52	2,240,927.45	507,607.18	307,808.75	108,671.60	37,900.91	5,429,052	253,259	19,237
202108	202503	1,000	48,048,012.10	0.00	684,640.27	4,602,648.49	1,659,727.40	310,205.68	517,785.04	39,186.40	46,162.91	5,557,654	238,753	19,703
202108	202504	986	42,507,135.41	0.00	638,936.22	4,525,721.62	2,153,258.87	95,967.59	571,404.75	205,079.62	85,349.31	5,377,356	206,475	19,978
202108	202505	973	37,173,099.87	0.00	436,021.04	4,553,552.91	1,074,519.92	27,296.80	361,063.76	149,818.45	322,522.28	5,520,580	193,491	80,239

Static Pool 静态池	Month Ending 报告期末	Beginning Number of Loans 期初笔数	Beginning Balance (Amount) 期初金额 (元)	Partial Prepayment (Amount) 部分早偿金额 (元)	Full Prepayment (Amount) 全部早偿金额 (元)	Scheduled Principal Collection (Amount) 正常还款金额 (元)	Delinquent 1-30 Days (Amount) 拖欠 1-30 天金额 (元)	Delinquent 31-60 Days (Amount) 拖欠 31-60 天金额 (元)	Delinquent 61-90 Days (Amount) 拖欠 61-90 天金额 (元)	Delinquent 91-120 Days (Amount) 拖欠 91-120 天金额 (元)	Delinquent Over 120 Days (Amount) 拖欠 120 天以上金额 (元)	Total Principal Collection (Amount) 全部本金回收金额 (元)	Total Interest Collection (Amount) 全部利息回收金额 (元)	Total Fee Collection (Amount) 全部费用回收金额 (元)
202108	202506	961	31,909,695.19	0.00	94,460.77	4,431,421.13	1,872,394.57	52,820.87	201,963.44	283,998.19	316,060.33	4,672,382	156,348	3,611
202108	202507	950	27,202,126.68	0.00	661,877.85	4,470,310.42	752,719.73	30,545.42	200,114.76	132,922.93	188,767.54	5,417,742	145,920	8,562
202108	202508	930	21,503,417.18	0.00	68,611.78	4,733,088.13	621,246.36	23,874.07	132,002.11	173,484.25	260,355.88	4,936,347	118,987	2,583
202108	202509	203	16,576,525.23	0.00	235,074.44	1,245,947.84	778,672.77	8,522.08	88,774.74	60,198.78	161,339.08	1,873,884	93,491	8,394
202109	202109	0	-	0.00	4,414,220.00	0.00	0.00	0.00	0.00	0.00	0.00	4,671,307	47,371	97,900
202109	202110	14,977	3,154,589,573.20	0.00	7,555,258.11	90,198,082.76	39,837,939.34	0.00	0.00	0.00	0.00	97,928,456	12,036,234	189,033
202109	202111	14,890	3,055,010,047.52	0.00	6,159,634.12	91,175,558.49	10,354,167.80	0.00	0.00	0.00	0.00	98,607,575	11,981,601	163,258
202109	202112	14,835	2,956,402,472.77	0.00	5,776,123.93	91,495,339.76	6,118,267.94	0.00	0.00	0.00	0.00	97,749,436	11,509,577	105,252
202109	202201	14,789	2,858,653,037.01	0.00	5,179,169.47	91,419,126.97	12,110,270.91	216,438.44	0.00	0.00	0.00	97,143,024	11,126,601	119,259
202109	202202	14,751	2,761,510,013.45	0.00	5,666,533.11	90,413,598.27	41,519,056.71	274,971.73	0.00	0.00	0.00	96,595,466	10,609,209	139,347
202109	202203	14,712	2,664,903,068.19	0.00	6,776,100.58	91,839,754.31	6,599,426.83	621,520.14	274,971.73	0.00	0.00	100,101,730	10,551,385	157,408
202109	202204	14,667	2,564,812,817.15	0.00	7,084,823.29	91,298,963.21	26,015,812.69	529,035.58	778,172.95	0.00	0.00	98,786,687	9,945,261	155,322
202109	202205	14,626	2,466,026,345.79	0.00	8,074,690.61	91,813,349.33	9,554,436.77	364,650.83	322,357.40	778,172.95	0.00	100,896,145	9,722,740	208,154
202109	202206	14,576	2,365,075,379.44	0.00	10,232,601.29	91,634,350.46	12,768,613.46	478,615.56	0.00	98,383.90	778,172.95	102,452,604	9,271,100	237,014
202109	202207	14,516	2,262,678,403.57	0.00	7,790,051.03	90,877,182.35	31,129,770.72	936,504.61	414,856.72	0.00	305,889.23	99,301,507	8,780,435	203,036
202109	202208	14,464	2,162,905,965.94	0.00	10,302,518.83	91,630,814.35	11,819,599.30	1,260,709.14	758,605.93	414,856.72	0.00	103,320,293	8,598,234	263,185
202109	202209	14,391	2,059,279,782.01	0.00	12,021,196.17	91,290,547.94	12,940,907.58	2,334,671.38	520,420.06	630,021.06	148,794.94	104,161,744	8,112,568	335,803
202109	202210	14,213	1,955,119,178.90	0.00	11,209,764.03	88,689,933.89	17,260,860.17	2,308,307.40	873,171.95	1,179,616.43	238,123.83	100,630,341	7,672,804	307,337
202109	202211	14,142	1,854,490,003.19	60,000.00	7,878,951.47	88,626,814.46	17,650,539.66	920,799.01	961,512.60	530,505.01	1,144,399.34	97,487,753	7,316,683	212,143
202109	202212	14,083	1,756,866,264.42	0.00	6,334,483.81	88,717,686.80	16,574,449.13	1,587,855.62	602,993.56	694,583.47	1,360,779.49	96,034,258	6,957,517	177,954
202109	202301	14,024	1,660,749,066.79	0.00	8,644,297.48	88,810,857.23	10,936,066.74	1,560,496.33	1,052,363.26	653,849.73	811,833.67	98,472,922	6,621,380	231,411
202109	202302	13,954	1,561,416,950.18	0.00	9,734,564.79	87,300,310.35	34,681,929.02	1,560,657.45	492,368.37	879,943.25	956,621.71	98,110,966	6,097,010	246,102
202109	202303	13,870	1,463,010,173.67	0.00	10,043,584.38	156,006,155.51	10,003,272.61	1,094,248.44	585,956.06	41,094.58	884,467.70	168,310,068	5,980,978	227,427
202109	202304	13,331	1,294,567,689.85	0.00	8,195,700.94	88,198,621.17	30,581,745.24	452,322.22	1,198,681.34	383,696.85	676,115.81	97,200,274	5,322,529	186,082

Static Pool 静态池	Month Ending 报告期末	Beginning Number of Loans 期初笔数	Beginning Balance (Amount) 期初金额 (元)	Partial Prepayment (Amount) 部分早偿金额 (元)	Full Prepayment (Amount) 全部早偿金额 (元)	Scheduled Principal Collection (Amount) 正常还款金额 (元)	Delinquent 1-30 Days (Amount) 拖欠 1-30 天金额 (元)	Delinquent 31-60 Days (Amount) 拖欠 31-60 天金额 (元)	Delinquent 61-90 Days (Amount) 拖欠 61-90 天金额 (元)	Delinquent 91-120 Days (Amount) 拖欠 91-120 天金额 (元)	Delinquent Over 120 Days (Amount) 拖欠 120 天以上金额 (元)	Total Principal Collection (Amount) 全部本金回收金额 (元)	Total Interest Collection (Amount) 全部利息回收金额 (元)	Total Fee Collection (Amount) 全部费用回收金额 (元)
202109	202305	13,260	1,197,170,255.86	0.00	6,799,262.06	88,369,375.52	7,289,096.98	694,201.69	342,667.46	843,090.25	383,696.85	97,243,071	5,156,159	173,963
202109	202306	13,188	1,099,418,070.66	0.00	6,711,414.77	87,952,460.03	9,707,181.88	0.00	651,103.09	237,024.90	1,144,493.18	95,551,684	4,671,426	178,076
202109	202307	13,106	1,004,015,068.44	0.00	8,388,767.65	87,823,969.46	8,087,890.74	1,025,199.31	92,308.66	559,698.68	756,556.03	97,118,569	4,317,284	243,763
202109	202308	12,999	906,419,771.14	0.00	9,735,240.62	87,214,881.83	8,723,960.57	549,270.11	489,995.79	0.00	482,234.22	97,964,404	3,938,260	273,648
202109	202309	12,847	807,706,029.88	0.00	7,684,763.84	86,540,706.42	10,299,315.63	602,558.87	590,379.47	0.00	482,234.22	95,022,060	3,558,256	189,932
202109	202310	7,768	712,683,969.76	0.00	5,901,853.89	50,679,520.49	7,796,334.21	718,442.71	382,243.32	379,629.17	78,637.79	57,453,356	3,218,983	145,048
202109	202311	7,691	654,829,277.23	0.00	5,630,391.51	50,270,663.44	8,870,703.39	1,403,632.38	748,800.20	101,889.59	299,594.16	56,751,945	2,931,203	179,363
202109	202312	7,620	598,306,889.34	0.00	4,249,977.10	49,968,902.98	8,104,266.08	566,552.09	1,185,509.56	329,492.53	316,821.74	55,061,026	2,700,717	112,722
202109	202401	7,564	543,258,048.04	0.00	4,629,106.78	49,897,411.09	5,472,450.52	1,033,773.64	566,914.44	606,140.73	408,130.32	55,304,832	2,456,198	132,844
202109	202402	7,497	487,734,940.79	0.00	2,546,269.98	49,240,209.87	11,571,981.00	493,575.01	744,434.75	191,584.47	1,002,832.71	52,518,457	2,178,344	78,354
202109	202403	7,450	435,216,483.63	0.00	4,758,208.64	49,498,457.76	5,779,555.64	716,503.53	501,239.87	139,908.29	868,778.82	55,635,993	2,004,554	124,979
202109	202404	7,365	379,507,585.69	0.00	4,817,051.98	48,844,589.90	6,087,186.98	793,470.22	755,203.55	52,685.44	349,888.36	54,444,904	1,726,827	122,025
202109	202405	7,282	324,533,926.10	0.00	3,442,600.77	48,604,756.59	3,491,965.30	1,466,796.91	411,192.00	280,573.01	326,438.25	53,232,582	1,495,888	95,373
202109	202406	7,211	271,543,227.39	0.00	3,378,674.81	47,960,479.53	4,392,374.71	1,209,439.26	680,677.34	111,536.72	607,011.26	52,247,323	1,244,575	88,028
202109	202407	7,143	219,497,310.93	0.00	2,022,429.48	47,911,621.09	2,116,094.15	1,243,303.74	739,617.80	227,950.21	386,449.91	50,941,507	1,036,338	43,508
202109	202408	7,074	168,589,940.41	0.00	952,717.81	47,559,780.91	2,501,362.73	418,141.47	1,145,309.70	479,820.83	352,759.75	50,037,229	799,999	33,088
202109	202409	6,920	118,446,319.53	0.00	957,830.03	46,892,934.08	2,696,727.71	458,710.74	119,470.23	1,153,429.01	591,208.77	49,030,450	574,500	42,103
202109	202410	771	69,946,997.26	0.00	586,195.00	3,726,909.94	1,659,608.30	523,590.81	101,087.98	95,348.70	1,580,447.12	5,248,143	369,869	29,438
202109	202411	714	64,959,412.71	0.00	986,626.54	3,695,812.94	1,591,102.85	165,093.47	112,567.28	131,792.29	1,346,470.11	5,202,904	344,816	30,980
202109	202412	688	59,814,589.37	0.00	1,019,092.09	3,681,257.24	793,590.26	516,833.20	98,054.54	55,983.42	504,156.52	4,931,436	325,236	48,462
202109	202501	668	54,031,544.49	0.00	491,989.14	3,556,874.54	1,175,429.15	441,375.48	133,365.45	0.00	448,114.42	4,563,444	290,911	16,164
202109	202502	656	49,783,263.58	0.00	322,700.33	3,494,038.48	1,700,966.27	344,222.86	305,146.50	91,901.96	139,908.29	3,984,852	273,450	12,928
202109	202503	646	45,738,923.29	0.00	824,583.68	3,520,594.10	918,043.36	532,276.50	74,822.76	18,419.34	231,810.25	4,688,303	263,572	16,574
202109	202504	627	41,150,161.06	0.00	579,332.16	3,437,609.83	915,306.70	488,580.68	134,932.33	0.00	250,229.59	4,228,264	229,584	9,612

Static Pool 静态池	Month Ending 报告期末	Beginning Number of Loans 期初笔数	Beginning Balance (Amount) 期初金额 (元)	Partial Prepayment (Amount) 部分早偿金额 (元)	Full Prepayment (Amount) 全部早偿金额 (元)	Scheduled Principal Collection (Amount) 正常还款金额 (元)	Delinquent 1-30 Days (Amount) 拖欠 1-30 天金额 (元)	Delinquent 31-60 Days (Amount) 拖欠 31-60 天金额 (元)	Delinquent 61-90 Days (Amount) 拖欠 61-90 天金额 (元)	Delinquent 91-120 Days (Amount) 拖欠 91-120 天金额 (元)	Delinquent Over 120 Days (Amount) 拖欠 120 天以上金额 (元)	Total Principal Collection (Amount) 全部本金回收金额 (元)	Total Interest Collection (Amount) 全部利息回收金额 (元)	Total Fee Collection (Amount) 全部费用回收金额 (元)
202109	202505	611	37,009,642.90	0.00	473,225.00	3,404,314.87	765,720.04	419,748.13	131,655.12	0.00	158,327.63	4,456,078	210,533	14,218
202109	202506	597	32,909,228.33	0.00	357,260.14	3,261,127.68	2,130,080.59	56,550.76	134,543.35	73,123.37	139,908.29	3,831,807	183,989	11,110
202109	202507	589	29,158,179.15	0.00	480,126.53	3,369,567.87	551,890.40	276,156.66	65,183.01	35,098.42	172,154.12	4,160,805	174,084	39,499
202109	202508	580	25,061,120.46	0.00	0.00	3,347,005.31	396,844.32	20,133.92	283,055.24	23,132.62	203,752.54	3,493,390	147,928	415
202109	202509	571	21,614,486.60	0.00	458,549.14	3,361,528.37	579,403.02	106,324.47	141,777.04	33,688.39	194,639.33	4,071,903	129,940	15,870
202110	202110	0	-	0.00	3,339,360.00	0.00	0.00	0.00	0.00	0.00	0.00	3,339,360	4,103	100,181
202110	202111	13,764	3,007,856,935.96	0.00	9,145,598.37	89,081,600.96	14,152,446.00	0.00	0.00	0.00	0.00	98,259,558	12,529,058	261,388
202110	202112	13,653	2,908,511,780.38	0.00	7,444,175.56	89,439,210.60	3,954,097.64	0.00	0.00	0.00	0.00	97,323,746	12,246,875	184,823
202110	202201	13,591	2,811,192,292.25	0.00	7,151,065.73	89,422,496.36	7,985,271.73	212,542.43	0.00	0.00	0.00	96,806,360	11,803,671	175,085
202110	202202	13,553	2,714,385,932.39	0.00	5,446,045.90	88,121,928.78	51,812,989.19	331,345.28	212,542.43	0.00	0.00	93,812,768	11,196,939	145,812
202110	202203	13,515	2,620,573,162.49	200,000.00	6,669,502.84	89,717,537.90	4,196,490.59	587,863.75	539,619.53	0.00	0.00	98,246,370	11,229,518	182,038
202110	202204	13,473	2,522,326,768.05	190,000.00	6,685,591.40	89,066,732.29	28,048,940.13	571,432.31	0.00	539,619.53	0.00	96,146,572	10,523,876	196,947
202110	202205	13,430	2,426,179,508.65	120,000.00	6,927,727.11	89,807,863.72	8,561,751.60	397,666.25	0.00	0.00	0.00	97,868,487	10,337,626	172,656
202110	202206	13,387	2,328,315,093.02	100,000.00	6,951,061.24	89,746,671.31	11,003,356.73	1,662,416.86	0.00	0.00	0.00	97,057,248	9,829,310	177,114
202110	202207	13,342	2,231,215,756.44	0.00	7,720,363.20	89,014,776.75	31,305,342.96	1,132,956.60	526,533.21	0.00	0.00	97,243,866	9,364,637	229,689
202110	202208	13,292	2,134,015,490.98	0.00	7,036,647.31	89,960,273.12	6,486,260.46	683,320.60	765,220.38	191,094.92	0.00	98,258,318	9,178,639	178,457
202110	202209	13,246	2,035,760,769.90	0.00	7,422,523.28	89,796,680.86	11,833,858.24	515,617.08	467,833.06	432,572.96	0.00	97,611,538	8,647,999	203,163
202110	202210	13,188	1,938,155,789.32	0.00	10,526,878.97	89,536,924.56	14,216,057.91	545,342.65	373,324.31	277,551.63	432,572.96	100,579,677	8,260,146	319,775
202110	202211	13,023	1,837,575,926.79	0.00	10,412,366.36	87,976,438.23	14,747,211.01	1,018,856.50	0.00	373,324.31	432,572.96	99,016,501	7,848,512	315,455
202110	202212	12,959	1,738,576,269.33	0.00	8,245,560.53	88,075,845.63	11,685,780.23	1,525,550.77	711,780.39	0.00	435,191.38	96,989,877	7,468,001	227,155
202110	202301	12,895	1,641,399,965.60	0.00	6,831,226.14	88,078,345.49	9,333,670.52	869,436.13	847,298.76	630,895.78	338,266.22	95,545,696	7,076,367	190,780
202110	202302	12,849	1,545,857,908.97	0.00	9,001,630.88	86,152,561.32	44,970,790.68	1,199,563.02	158,218.73	769,494.33	544,056.06	95,660,751	6,509,151	229,532
202110	202303	12,780	1,449,863,074.06	0.00	8,510,906.23	88,019,399.75	7,987,773.39	180,158.88	776,860.85	0.00	1,313,550.39	98,939,186	6,452,605	236,341
202110	202304	12,695	1,350,923,887.78	0.00	9,353,658.37	96,649,040.41	39,857,971.43	847,271.20	0.00	773,989.54	1,015,293.99	106,425,464	5,723,219	250,276

Static Pool 静态池	Month Ending 报告期末	Beginning Number of Loans 期初笔数	Beginning Balance (Amount) 期初金额 (元)	Partial Prepayment (Amount) 部分早偿金额 (元)	Full Prepayment (Amount) 全部早偿金额 (元)	Scheduled Principal Collection (Amount) 正常还款金额 (元)	Delinquent 1-30 Days (Amount) 拖欠 1-30 天金额 (元)	Delinquent 31-60 Days (Amount) 拖欠 31-60 天金额 (元)	Delinquent 61-90 Days (Amount) 拖欠 61-90 天金额 (元)	Delinquent 91-120 Days (Amount) 拖欠 91-120 天金额 (元)	Delinquent Over 120 Days (Amount) 拖欠 120 天以上金额 (元)	Total Principal Collection (Amount) 全部本金回收金额 (元)	Total Interest Collection (Amount) 全部利息回收金额 (元)	Total Fee Collection (Amount) 全部费用回收金额 (元)
202110	202305	12,544	1,244,262,578.86	0.00	7,771,363.63	87,622,779.57	6,762,652.49	674,045.61	747,000.30	145,168.46	1,132,540.83	97,919,554	5,620,327	212,847
202110	202306	12,469	1,145,853,683.83	100,000.00	8,268,990.35	86,998,655.86	8,860,257.91	827,001.09	339,261.58	536,075.86	1,013,215.67	95,999,326	5,066,526	252,019
202110	202307	12,394	1,049,596,621.87	0.00	5,596,234.71	87,162,447.76	6,365,951.23	416,277.83	385,438.95	0.00	685,592.84	93,513,648	4,706,034	163,126
202110	202308	12,336	955,222,331.84	0.00	8,058,200.75	86,948,968.03	5,969,650.19	1,297,349.00	243,248.11	185,293.11	543,327.84	95,414,910	4,314,321	228,399
202110	202309	12,236	859,664,415.97	0.00	4,663,864.47	86,382,609.62	10,441,000.92	607,728.09	813,851.72	157,454.88	245,799.66	91,721,896	3,903,318	126,939
202110	202310	12,160	767,476,594.27	0.00	8,289,130.78	86,312,969.93	5,426,925.19	907,196.77	325,725.54	601,737.29	157,454.88	95,754,373	3,588,823	225,396
202110	202311	7,004	671,966,000.06	0.00	5,128,510.01	48,063,900.58	6,161,973.61	784,462.18	514,107.66	397,848.07	682,310.71	53,715,622	3,151,118	143,144
202110	202312	6,934	618,258,377.78	0.00	4,341,843.95	47,911,478.10	6,666,634.04	698,533.74	654,087.88	352,583.31	631,951.68	52,745,326	2,908,826	120,141
202110	202401	6,881	565,358,597.29	0.00	4,765,829.20	47,864,774.26	5,119,378.26	1,000,654.21	117,492.79	355,956.77	352,583.31	53,475,574	2,678,841	129,431
202110	202402	6,822	511,591,341.05	0.00	2,454,585.29	47,053,307.91	12,661,395.91	614,610.23	172,486.36	117,492.79	708,540.08	49,982,518	2,384,917	68,483
202110	202403	6,788	461,610,221.40	0.00	3,930,747.55	47,541,978.73	5,189,765.11	1,168,558.69	92,052.53	0.00	256,277.08	52,607,049	2,228,097	116,119
202110	202404	6,721	408,740,539.80	120,000.00	4,845,503.41	47,089,071.81	5,454,011.43	1,529,664.47	473,065.15	92,052.53	117,492.79	52,520,279	1,935,932	136,706
202110	202405	6,652	356,064,352.11	0.00	2,653,056.15	47,024,436.63	4,117,661.15	417,483.32	783,164.71	556,044.14	0.00	50,301,110	1,702,712	62,425
202110	202406	6,599	305,627,240.56	0.00	2,037,408.34	46,608,279.34	6,037,887.39	787,553.65	401,082.61	402,659.08	523,211.51	49,278,531	1,453,931	79,851
202110	202407	6,551	256,479,176.49	0.00	2,514,055.58	46,597,679.70	3,389,817.68	830,654.18	451,025.58	25,512.07	896,689.16	50,005,414	1,249,914	64,086
202110	202408	6,485	206,618,982.45	0.00	1,593,422.39	46,309,190.50	2,535,737.32	1,162,105.36	440,134.22	52,954.89	370,157.52	48,614,446	1,010,731	40,653
202110	202409	6,431	157,631,853.31	0.00	1,734,829.23	45,678,504.35	4,221,213.96	1,050,523.33	690,506.55	83,188.02	31,130.41	48,558,802	772,746	88,520
202110	202410	6,307	108,801,412.78	0.00	1,494,896.03	45,535,367.44	1,164,492.84	810,807.88	427,272.13	302,486.65	95,621.41	48,279,673	588,111	44,547
202110	202411	595	60,962,857.65	0.00	1,349,065.99	2,935,851.06	2,023,460.32	956,302.86	97,157.07	388,593.45	352,583.43	4,909,573	324,613	73,278
202110	202412	542	56,205,485.42	0.00	1,128,814.80	2,951,797.42	963,902.36	777,526.25	55,429.83	49,148.50	355,833.29	4,362,634	326,646	26,672
202110	202501	526	51,711,785.85	0.00	469,824.81	2,937,259.35	1,045,161.81	546,425.32	16,336.62	19,942.96	79,366.53	3,642,567	290,717	13,222
202110	202502	513	47,888,027.12	0.00	374,025.49	2,808,850.26	2,703,303.65	593,013.44	259,862.26	0.00	29,922.88	3,323,422	254,950	14,159
202110	202503	504	44,554,954.14	0.00	495,068.05	2,903,653.23	699,429.02	164,509.92	669,375.27	0.00	0.00	3,594,195	260,495	15,357
202110	202504	496	40,947,208.17	0.00	596,569.51	2,836,093.14	1,183,960.57	140,753.12	484,038.94	212,999.03	0.00	3,698,011	228,043	16,931

Static Pool 静态池	Month Ending 报告期末	Beginning Number of Loans 期初笔数	Beginning Balance (Amount) 期初金额 (元)	Partial Prepayment (Amount) 部分早偿金额 (元)	Full Prepayment (Amount) 全部早偿金额 (元)	Scheduled Principal Collection (Amount) 正常还款金额 (元)	Delinquent 1-30 Days (Amount) 拖欠 1-30 天金额 (元)	Delinquent 31-60 Days (Amount) 拖欠 31-60 天金额 (元)	Delinquent 61-90 Days (Amount) 拖欠 61-90 天金额 (元)	Delinquent 91-120 Days (Amount) 拖欠 91-120 天金额 (元)	Delinquent Over 120 Days (Amount) 拖欠 120 天以上金额 (元)	Total Principal Collection (Amount) 全部本金回收金额 (元)	Total Interest Collection (Amount) 全部利息回收金额 (元)	Total Fee Collection (Amount) 全部费用回收金额 (元)
202110	202505	486	37,422,982.21	0.00	265,359.07	2,841,187.94	780,059.53	185,884.06	415,453.98	49,144.61	156,508.62	3,355,765	214,440	8,726
202110	202506	482	34,177,054.47	0.00	812,080.73	2,673,177.96	2,163,140.11	189,663.98	350,077.03	48,000.26	205,653.23	3,633,204	184,096	24,923
202110	202507	474	30,595,825.84	0.00	441,284.26	2,781,644.67	221,572.64	333,064.16	350,409.19	0.00	91,790.31	3,471,774	182,217	8,317
202110	202508	465	26,997,619.88	0.00	154,542.63	2,737,171.07	500,038.85	312,403.54	187,888.10	206,285.48	86,383.57	3,103,655	151,758	4,615
202110	202509	460	24,038,884.41	0.00	415,532.60	2,683,456.90	608,475.84	337,363.67	343,017.86	34,637.04	38,383.31	3,415,318	136,067	33,750
202111	202111	0	-	0.00	4,921,146.46	0.00	0.00	0.00	0.00	0.00	0.00	5,001,259	15,652	138,334
202111	202112	18,266	3,854,794,020.34	0.00	8,143,756.02	113,508,504.10	26,501,280.03	0.00	0.00	0.00	0.00	121,915,924	15,746,270	203,311
202111	202201	18,148	3,730,622,735.87	0.00	8,704,070.94	113,326,818.95	31,517,399.00	0.00	0.00	0.00	0.00	123,077,930	15,344,611	196,386
202111	202202	18,081	3,607,544,806.17	0.00	6,469,187.45	112,561,383.74	61,853,456.81	238,067.46	0.00	0.00	0.00	120,166,519	14,726,795	165,259
202111	202203	18,036	3,487,346,974.81	80,000.00	7,376,340.44	114,150,556.89	19,249,692.22	0.00	238,067.46	0.00	0.00	123,635,163	14,593,756	184,874
202111	202204	17,984	3,363,743,124.57	0.00	9,624,441.95	112,793,737.31	61,333,710.25	808,164.53	0.00	238,067.46	0.00	123,146,214	13,718,437	266,891
202111	202205	17,929	3,240,596,910.88	0.00	8,007,094.43	114,310,787.59	18,589,413.22	218,463.32	808,164.53	0.00	238,067.46	124,457,318	13,609,701	205,878
202111	202206	17,878	3,116,140,745.46	0.00	8,714,277.91	113,974,223.71	29,387,850.38	859,523.17	0.00	808,164.53	0.00	123,479,039	12,882,832	250,215
202111	202207	17,822	2,992,423,639.34	100,000.00	11,130,649.02	112,564,369.12	69,047,012.74	896,791.56	205,652.98	195,649.69	256,910.49	125,085,840	12,251,954	285,482
202111	202208	17,759	2,866,766,205.87	0.00	13,507,110.93	114,216,059.92	23,090,522.97	565,166.72	84,152.06	205,652.98	452,560.18	130,519,849	12,139,073	383,579
202111	202209	17,671	2,736,272,996.24	0.00	9,583,809.01	113,986,400.25	28,499,959.26	957,462.38	0.00	0.00	401,302.67	124,660,134	11,388,560	251,038
202111	202210	17,596	2,611,371,990.65	0.00	9,394,745.18	114,063,075.46	25,920,312.77	684,392.21	0.00	0.00	205,652.98	124,858,608	10,956,230	263,795
202111	202211	17,537	2,486,318,950.97	50,000.00	12,799,743.55	113,676,061.99	32,366,255.84	991,544.95	530,542.66	0.00	0.00	127,679,721	10,388,470	356,561
202111	202212	17,368	2,358,435,661.35	0.00	9,830,724.98	111,529,703.44	36,967,354.82	2,479,717.38	527,381.00	530,542.66	0.00	122,911,465	9,860,859	260,627
202111	202301	17,297	2,235,606,381.96	0.00	7,606,614.57	112,129,264.72	22,693,860.57	1,968,694.32	565,317.00	527,381.00	530,542.66	121,590,248	9,477,269	210,431
202111	202302	17,240	2,114,019,552.31	0.00	15,510,026.80	110,377,353.13	52,911,154.34	1,485,127.67	1,524,411.42	257,352.60	884,441.33	127,234,745	8,773,473	382,480
202111	202303	17,144	1,986,918,991.38	0.00	11,272,017.32	111,770,933.56	21,327,313.62	1,327,593.77	1,432,833.73	909,868.14	466,895.45	125,847,897	8,541,422	301,892
202111	202304	17,050	1,860,529,960.46	0.00	9,501,935.38	109,429,350.72	56,316,389.13	1,078,404.47	1,741,784.01	821,758.13	1,119,410.99	120,282,178	7,741,224	273,117
202111	202305	16,973	1,740,254,217.30	0.00	8,698,926.69	138,460,235.95	16,372,780.82	1,543,747.17	908,150.42	1,118,682.77	1,601,107.56	150,556,459	7,603,853	232,709

Static Pool 静态池	Month Ending 报告期末	Beginning Number of Loans 期初笔数	Beginning Balance (Amount) 期初金额 (元)	Partial Prepayment (Amount) 部分早偿金额 (元)	Full Prepayment (Amount) 全部早偿金额 (元)	Scheduled Principal Collection (Amount) 正常还款金额 (元)	Delinquent 1-30 Days (Amount) 拖欠 1-30 天金额 (元)	Delinquent 31-60 Days (Amount) 拖欠 31-60 天金额 (元)	Delinquent 61-90 Days (Amount) 拖欠 61-90 天金额 (元)	Delinquent 91-120 Days (Amount) 拖欠 91-120 天金额 (元)	Delinquent Over 120 Days (Amount) 拖欠 120 天以上金额 (元)	Total Principal Collection (Amount) 全部本金回收金额 (元)	Total Interest Collection (Amount) 全部利息回收金额 (元)	Total Fee Collection (Amount) 全部费用回收金额 (元)
202111	202306	16,713	1,589,496,215.99	0.00	8,340,266.90	111,881,451.80	20,919,271.07	524,983.93	839,270.27	402,956.57	1,294,198.01	122,036,580	6,924,294	219,431
202111	202307	16,622	1,466,540,521.08	0.00	11,215,578.41	111,212,976.19	17,575,483.84	1,306,930.95	260,965.37	445,316.00	761,111.93	123,979,541	6,456,648	265,830
202111	202308	16,526	1,342,100,542.25	150,000.00	11,538,956.13	110,959,054.56	15,184,265.50	1,225,701.06	1,032,522.13	0.00	840,120.45	124,124,538	5,950,042	298,316
202111	202309	16,398	1,217,805,199.00	0.00	8,671,239.07	110,130,706.48	17,965,042.87	1,392,291.57	170,799.00	742,786.28	705,299.81	120,133,121	5,423,739	245,896
202111	202310	16,292	1,097,568,610.26	0.00	10,209,700.38	109,955,517.86	15,341,690.94	1,176,223.23	1,037,180.76	243,484.41	745,591.32	122,000,840	4,989,133	279,326
202111	202311	16,139	975,233,603.35	0.00	8,472,528.30	109,274,914.58	16,125,621.87	1,569,977.54	913,533.59	52,097.53	989,075.73	119,114,290	4,478,222	225,726
202111	202312	9,219	856,133,024.87	0.00	6,803,828.99	59,461,776.14	15,420,754.56	2,102,261.57	1,086,049.78	48,397.65	410,176.69	67,977,088	3,999,849	193,855
202111	202401	9,090	787,695,544.99	0.00	7,493,103.99	59,450,375.67	11,733,032.11	1,483,234.78	1,152,340.61	369,931.20	215,089.93	68,400,007	3,712,520	192,072
202111	202402	9,007	719,159,131.90	0.00	4,086,410.20	58,514,963.50	20,244,417.39	1,482,949.65	671,673.48	247,642.84	313,172.20	63,853,193	3,343,034	117,844
202111	202403	8,954	655,454,831.53	0.00	5,341,326.09	59,036,953.84	10,858,970.09	1,642,938.89	1,143,085.85	241,874.54	264,774.55	66,373,554	3,120,946	143,884
202111	202404	8,883	589,237,505.53	0.00	5,176,779.53	58,573,955.60	11,916,518.27	1,545,065.86	1,218,431.81	380,337.80	114,594.75	65,034,218	2,771,905	148,003
202111	202405	8,806	524,054,833.82	0.00	4,675,682.40	58,366,483.12	9,482,679.38	1,455,400.02	975,503.92	474,234.64	494,932.55	64,440,422	2,485,861	126,790
202111	202406	8,726	459,667,496.44	0.00	4,119,438.63	57,734,005.14	11,100,848.73	1,566,262.02	348,689.02	671,478.03	606,370.48	63,044,943	2,166,377	114,514
202111	202407	8,654	396,480,219.78	0.00	3,965,477.76	57,765,624.40	7,490,688.44	1,983,527.55	383,958.84	446,912.85	839,798.38	63,200,725	1,901,810	119,969
202111	202408	8,583	333,391,302.21	0.00	3,306,693.46	57,409,482.52	5,858,067.11	2,036,960.54	686,608.09	272,030.15	515,003.95	61,863,069	1,599,858	84,033
202111	202409	8,494	271,239,637.39	0.00	2,096,172.38	56,929,290.72	7,808,072.41	1,233,820.73	767,036.19	339,368.91	254,267.76	60,373,554	1,318,783	91,800
202111	202410	8,423	210,868,926.68	0.00	1,866,918.43	56,861,510.24	3,962,060.78	1,714,504.23	851,601.39	420,978.45	339,368.91	60,836,139	1,051,633	59,909
202111	202411	8,270	149,938,122.71	0.00	1,951,758.04	56,003,714.49	4,749,441.47	1,500,666.45	942,851.57	503,729.26	437,640.73	59,042,303	759,937	40,997
202111	202412	1,030	90,880,600.10	0.00	501,732.61	4,664,812.46	3,603,545.46	1,174,013.94	399,849.23	642,880.08	566,044.72	6,633,232	482,057	18,732
202111	202501	903	84,078,152.07	0.00	637,282.07	4,713,246.43	2,685,493.64	893,924.97	484,100.66	89,767.90	906,577.85	5,842,781	459,065	32,945
202111	202502	891	78,302,778.77	0.00	425,639.66	4,585,936.63	4,897,950.84	457,288.65	209,862.72	430,202.08	485,885.47	5,359,087	413,195	11,347
202111	202503	878	72,681,857.33	0.00	616,285.09	4,628,838.25	3,305,412.76	790,410.84	299,328.75	122,342.47	447,183.32	5,690,895	401,184	35,473
202111	202504	860	66,726,753.81	0.00	441,415.50	4,596,428.05	2,815,184.51	294,594.14	695,917.26	128,820.47	355,586.68	5,833,177	365,953	30,906
202111	202505	849	61,306,063.50	0.00	397,222.29	4,545,011.14	2,641,204.73	554,379.17	468,582.48	400,521.79	83,105.50	5,222,926	336,311	10,746

Static Pool 静态池	Month Ending 报告期末	Beginning Number of Loans 期初笔数	Beginning Balance (Amount) 期初金额 (元)	Partial Prepayment (Amount) 部分早偿金额 (元)	Full Prepayment (Amount) 全部早偿金额 (元)	Scheduled Principal Collection (Amount) 正常还款金额 (元)	Delinquent 1-30 Days (Amount) 拖欠 1-30 天金额 (元)	Delinquent 31-60 Days (Amount) 拖欠 31-60 天金额 (元)	Delinquent 61-90 Days (Amount) 拖欠 61-90 天金额 (元)	Delinquent 91-120 Days (Amount) 拖欠 91-120 天金额 (元)	Delinquent Over 120 Days (Amount) 拖欠 120 天以上金额 (元)	Total Principal Collection (Amount) 全部本金回收金额 (元)	Total Interest Collection (Amount) 全部利息回收金额 (元)	Total Fee Collection (Amount) 全部费用回收金额 (元)
202111	202506	835	55,901,624.50	0.00	373,989.11	4,437,742.23	3,016,291.24	308,102.61	542,454.58	377,453.67	442,903.53	5,090,939	300,794	11,777
202111	202507	824	50,858,465.26	0.00	917,413.74	4,486,181.53	2,102,806.33	378,316.48	142,744.06	713,234.39	396,537.46	5,719,215	286,485	28,730
202111	202508	814	45,058,145.21	0.00	816,404.38	4,417,064.31	1,629,337.31	307,413.05	213,311.99	300,856.82	572,785.02	5,524,402	249,039	20,435
202111	202509	798	39,351,857.21	0.00	822,091.57	4,339,845.69	1,982,137.14	216,484.62	203,156.10	148,153.28	309,431.20	5,486,049	217,955	22,041
202112	202112	0	-	80,000.00	3,376,850.00	0.00	0.00	0.00	0.00	0.00	0.00	3,733,545	35,825	95,384
202112	202201	20,565	4,238,025,209.64	100,000.00	9,755,928.24	122,037,127.48	49,686,529.20	0.00	0.00	0.00	0.00	132,620,181	15,676,762	248,046
202112	202202	20,452	4,104,049,928.80	0.00	4,768,027.70	121,941,619.74	58,005,835.44	0.00	0.00	0.00	0.00	128,434,268	15,281,941	108,969
202112	202203	20,407	3,975,337,713.81	0.00	8,735,280.57	123,453,415.28	13,385,759.95	0.00	0.00	0.00	0.00	134,046,916	15,067,256	210,432
202112	202204	20,355	3,841,297,716.17	0.00	5,761,089.82	122,377,402.96	55,919,074.38	954,958.97	0.00	0.00	0.00	128,721,989	14,221,280	142,945
202112	202205	20,318	3,712,575,490.42	130,000.00	9,058,892.68	123,716,912.51	16,832,878.12	503,185.85	954,958.97	0.00	0.00	134,802,192	14,111,472	218,838
202112	202206	20,269	3,577,773,298.27	0.00	7,918,915.16	123,487,318.33	27,852,065.81	579,032.89	217,670.84	954,958.97	0.00	132,128,565	13,403,665	229,024
202112	202207	20,225	3,445,644,714.05	140,000.00	8,716,084.10	122,580,362.28	59,223,960.65	316,613.23	386,885.77	0.00	0.00	132,519,729	12,838,604	228,063
202112	202208	20,164	3,312,170,129.11	100,000.00	10,586,292.68	124,005,939.21	18,350,257.99	504,287.85	0.00	386,885.77	0.00	136,884,415	12,689,899	306,210
202112	202209	20,095	3,175,287,393.76	0.00	9,654,423.25	123,822,168.57	25,297,493.81	298,313.82	0.00	0.00	386,885.77	134,436,305	12,000,231	260,246
202112	202210	20,031	3,040,855,739.26	0.00	9,192,128.51	123,745,091.64	23,753,789.88	814,329.32	255,445.27	0.00	386,885.77	134,049,778	11,519,041	249,003
202112	202211	19,967	2,906,812,918.10	0.00	11,615,376.28	123,501,197.07	32,984,531.22	382,162.23	179,179.40	255,445.27	0.00	136,252,016	11,021,616	340,533
202112	202212	19,886	2,770,178,042.45	0.00	12,749,849.27	123,342,735.06	29,545,474.53	1,046,015.45	230,774.28	0.00	255,445.27	137,607,793	10,559,143	339,261
202112	202301	19,704	2,632,583,699.17	0.00	8,664,078.96	121,744,524.82	19,843,093.65	1,597,204.84	332,283.53	345,724.55	132,209.27	131,818,158	10,075,337	204,915
202112	202302	19,642	2,500,773,885.42	0.00	13,892,357.32	119,943,042.60	58,537,189.79	1,667,376.50	571,252.81	0.00	345,724.55	134,903,286	9,409,684	339,406
202112	202303	19,539	2,365,747,546.18	0.00	16,691,688.96	121,537,502.35	15,103,912.24	694,932.98	899,739.16	571,252.81	0.00	141,003,841	9,285,133	417,940
202112	202304	19,413	2,224,521,891.66	0.00	9,745,425.15	118,946,540.23	57,187,656.36	805,573.40	460,827.27	716,607.57	412,873.23	129,618,081	8,391,624	260,839
202112	202305	19,333	2,094,881,230.78	0.00	10,274,825.53	121,108,520.01	12,410,084.10	1,349,302.33	365,189.58	367,649.91	1,129,480.80	134,544,930	8,279,624	269,716
202112	202306	19,237	1,960,324,972.07	0.00	10,121,420.46	196,736,992.49	25,740,897.95	829,816.24	757,850.53	436,649.26	698,317.96	207,946,617	7,563,027	273,774
202112	202307	18,611	1,752,010,359.03	0.00	10,434,829.04	121,370,422.60	14,130,534.86	1,388,437.64	646,881.31	589,761.58	577,294.65	134,256,999	7,109,556	281,245

Static Pool 静态池	Month Ending 报告期末	Beginning Number of Loans 期初笔数	Beginning Balance (Amount) 期初金额 (元)	Partial Prepayment (Amount) 部分早偿金额 (元)	Full Prepayment (Amount) 全部早偿金额 (元)	Scheduled Principal Collection (Amount) 正常还款金额 (元)	Delinquent 1-30 Days (Amount) 拖欠 1-30 天金额 (元)	Delinquent 31-60 Days (Amount) 拖欠 31-60 天金额 (元)	Delinquent 61-90 Days (Amount) 拖欠 61-90 天金额 (元)	Delinquent 91-120 Days (Amount) 拖欠 91-120 天金额 (元)	Delinquent Over 120 Days (Amount) 拖欠 120 天以上金额 (元)	Total Principal Collection (Amount) 全部本金回收金额 (元)	Total Interest Collection (Amount) 全部利息回收金额 (元)	Total Fee Collection (Amount) 全部费用回收金额 (元)
202112	202308	18,500	1,617,209,208.53	0.00	12,507,223.52	120,299,182.73	13,544,964.94	926,948.27	1,126,431.89	481,453.32	984,017.29	134,079,749	6,590,397	283,586
202112	202309	18,379	1,483,240,264.76	60,000.00	8,728,998.04	119,664,003.02	16,636,294.74	1,037,759.51	390,745.22	622,230.66	673,678.36	129,774,759	6,084,089	204,076
202112	202310	18,272	1,352,677,668.58	0.00	10,897,026.25	119,574,314.54	11,148,340.19	988,206.52	467,008.52	221,918.24	1,103,683.98	131,786,162	5,650,272	286,132
202112	202311	18,150	1,220,679,796.14	0.00	9,736,493.63	118,776,285.35	16,815,365.51	1,309,776.32	323,917.99	301,267.34	990,261.28	130,128,101	5,119,180	245,850
202112	202312	17,988	1,090,385,808.76	0.00	9,690,013.41	118,203,209.23	14,907,467.04	1,879,716.80	105,313.39	416,498.99	664,394.49	129,476,775	4,685,110	249,459
202112	202401	10,601	960,490,703.49	0.00	6,210,041.48	66,853,114.53	8,852,976.31	1,678,873.43	633,423.91	215,843.83	585,304.09	74,696,113	4,241,291	161,108
202112	202402	10,484	885,656,951.21	0.00	4,460,497.45	65,773,920.13	21,052,035.13	1,968,012.98	930,439.52	376,556.10	186,653.22	71,056,075	3,818,484	116,995
202112	202403	10,426	814,218,824.56	0.00	9,105,564.13	66,315,115.87	8,801,530.89	2,372,962.78	628,779.21	643,027.33	296,052.61	77,189,576	3,640,078	211,309
202112	202404	10,328	736,856,269.78	0.00	5,119,608.34	65,861,473.42	10,297,923.99	1,131,170.31	1,442,850.76	441,237.93	667,798.83	72,004,251	3,236,496	119,744
202112	202405	10,257	664,917,841.60	0.00	6,382,896.50	65,784,496.18	6,887,528.66	1,772,315.15	909,804.38	604,954.50	895,982.22	73,398,930	2,952,501	166,766
202112	202406	10,165	591,516,463.80	0.00	5,208,379.92	64,976,914.48	9,480,041.07	1,399,148.41	1,214,438.16	296,133.15	630,940.33	71,050,040	2,615,254	141,634
202112	202407	10,068	519,960,695.89	0.00	5,555,532.39	64,945,608.12	5,912,311.19	902,175.15	741,520.91	798,895.95	326,588.09	71,840,098	2,334,551	143,236
202112	202408	9,953	447,644,678.57	0.00	3,219,819.80	64,315,736.82	5,444,054.85	1,454,999.11	326,287.57	741,520.91	886,464.67	68,486,013	2,005,825	86,320
202112	202409	9,873	379,072,159.38	0.00	2,832,789.93	63,716,846.16	6,086,649.62	1,726,588.00	716,734.50	297,524.23	602,050.91	67,818,876	1,717,694	81,395
202112	202410	9,790	310,996,085.03	0.00	3,758,730.88	63,457,339.89	4,262,157.18	1,221,893.59	643,924.84	618,873.82	364,160.78	68,877,094	1,431,368	110,970
202112	202411	9,680	242,050,650.39	0.00	2,370,458.91	62,737,719.27	4,860,459.47	755,444.96	456,378.82	559,468.32	879,446.80	66,843,072	1,122,660	75,553
202112	202412	9,509	175,149,303.97	0.00	1,395,486.78	62,497,324.61	2,934,392.43	649,441.73	49,548.30	343,042.23	1,324,404.79	65,293,037	860,400	45,867
202112	202501	1,210	110,019,311.25	0.00	474,571.83	5,872,509.56	2,297,192.18	865,435.18	507,504.44	17,985.60	532,324.50	7,188,082	571,681	20,999
202112	202502	1,123	102,130,902.77	0.00	652,470.78	5,798,894.88	3,874,290.51	541,120.25	202,404.57	336,530.19	139,907.52	6,725,303	537,302	15,448
202112	202503	1,109	95,207,648.47	0.00	641,653.51	5,833,901.95	1,890,755.95	1,219,505.41	47,702.87	159,573.64	328,321.78	7,131,425	508,302	25,221
202112	202504	1,098	88,323,357.64	0.00	1,226,107.91	5,804,293.87	2,304,022.23	538,826.55	319,516.61	132,660.30	334,968.07	7,296,169	471,442	27,296
202112	202505	1,086	81,050,902.90	0.00	717,250.44	5,784,519.14	1,720,539.90	576,355.33	349,381.02	319,516.61	13,098.68	6,783,006	431,193	17,526
202112	202506	1,068	74,011,835.38	0.00	1,113,901.70	5,507,106.08	5,130,164.87	351,445.42	148,603.68	251,420.89	319,516.61	6,828,936	378,182	27,197
202112	202507	1,046	67,212,514.78	0.00	841,162.79	5,667,649.71	1,527,989.71	178,193.26	289,372.07	137,648.73	570,937.50	6,956,763	377,262	11,018

Static Pool 静态池	Month Ending 报告期末	Beginning Number of Loans 期初笔数	Beginning Balance (Amount) 期初金额 (元)	Partial Prepayment (Amount) 部分早偿金额 (元)	Full Prepayment (Amount) 全部早偿金额 (元)	Scheduled Principal Collection (Amount) 正常还款金额 (元)	Delinquent 1-30 Days (Amount) 拖欠 1-30 天金额 (元)	Delinquent 31-60 Days (Amount) 拖欠 31-60 天金额 (元)	Delinquent 61-90 Days (Amount) 拖欠 61-90 天金额 (元)	Delinquent 91-120 Days (Amount) 拖欠 91-120 天金额 (元)	Delinquent Over 120 Days (Amount) 拖欠 120 天以上金额 (元)	Total Principal Collection (Amount) 全部本金回收金额 (元)	Total Interest Collection (Amount) 全部利息回收金额 (元)	Total Fee Collection (Amount) 全部费用回收金额 (元)
202112	202508	1,035	60,311,060.16	0.00	645,735.74	5,580,638.05	2,127,225.92	119,680.79	50,882.69	289,372.07	185,240.04	6,690,014	321,372	33,814
202112	202509	1,019	53,444,582.99	0.00	1,331,668.29	5,547,279.48	1,832,578.69	189,349.09	0.00	78,415.47	96,527.92	7,413,138	306,246	34,032
202201	202201	0	-	0.00	6,564,706.00	0.00	0.00	0.00	0.00	0.00	0.00	7,184,761	129,589	183,788
202201	202202	38,447	8,709,741,923.09	100,000.00	11,808,516.24	235,976,516.66	135,603,701.92	0.00	0.00	0.00	0.00	248,205,110	34,345,178	289,271
202201	202203	38,359	8,459,854,181.83	250,000.00	17,601,715.90	239,900,432.94	7,992,930.45	0.00	0.00	0.00	0.00	261,484,610	34,642,889	431,641
202201	202204	38,258	8,198,373,542.68	130,000.00	14,546,217.35	239,734,886.01	32,073,114.33	686,122.55	0.00	0.00	0.00	254,987,209	33,014,849	280,353
202201	202205	38,187	7,943,391,663.69	0.00	12,225,407.91	240,630,131.70	17,503,774.91	707,927.09	0.00	0.00	0.00	254,010,181	32,157,355	351,769
202201	202206	38,124	7,689,381,481.73	100,000.00	17,890,297.21	241,140,211.62	20,055,151.50	2,097,139.10	0.00	0.00	0.00	259,740,821	31,164,486	499,503
202201	202207	38,041	7,429,640,661.12	300,000.00	24,189,145.34	240,640,357.87	42,309,796.32	2,056,641.66	1,008,014.43	0.00	0.00	265,895,692	30,059,955	709,249
202201	202208	37,922	7,163,733,657.71	200,000.00	27,300,643.60	241,303,776.95	20,689,916.37	1,531,791.16	1,144,072.91	682,037.99	0.00	270,353,246	29,263,654	780,707
202201	202209	37,794	6,893,392,147.62	0.00	22,334,697.49	241,278,747.86	26,527,674.42	1,794,265.06	570,789.41	748,942.56	371,774.18	264,762,693	28,122,659	612,368
202201	202210	37,681	6,628,339,791.22	0.00	22,333,418.92	240,743,661.59	37,651,412.70	1,192,732.29	1,081,964.22	378,077.84	1,120,716.74	264,089,492	26,989,698	633,018
202201	202211	37,543	6,364,268,295.73	0.00	21,359,452.58	240,690,137.20	40,524,744.10	3,118,125.36	430,416.23	1,073,573.08	590,108.70	263,392,415	26,024,601	588,385
202201	202212	37,414	6,100,097,842.93	0.00	23,385,222.71	240,738,556.18	40,467,391.55	4,671,854.99	406,758.46	277,189.96	989,138.76	265,790,269	25,036,726	670,362
202201	202301	37,269	5,834,018,407.00	60,000.00	18,960,757.38	240,903,376.85	32,323,923.18	3,480,237.17	2,515,596.21	172,447.20	814,226.87	261,542,890	24,043,790	523,429
202201	202302	37,070	5,572,329,517.30	160,000.00	37,420,203.43	236,702,615.76	85,151,300.99	5,003,733.36	997,271.97	1,673,060.89	270,809.70	275,748,703	22,812,221	909,101
202201	202303	36,843	5,295,869,235.70	0.00	35,578,247.11	238,118,896.18	24,783,731.07	4,615,712.22	1,470,847.09	391,535.25	1,845,508.09	277,141,357	22,203,818	916,119
202201	202304	36,616	5,018,651,532.14	30,000.00	24,475,275.60	235,299,731.92	79,101,025.34	4,741,645.33	1,586,088.29	874,458.83	898,434.05	261,241,577	20,685,832	594,863
202201	202305	36,447	4,757,039,907.89	90,000.00	26,053,345.92	237,153,938.43	26,688,132.06	4,833,504.85	2,008,743.61	667,868.64	833,044.23	266,940,861	20,115,799	710,965
202201	202306	36,245	4,489,158,610.93	200,000.00	24,982,075.68	236,544,072.03	33,710,292.98	4,969,154.28	2,295,493.73	719,422.75	1,155,952.48	264,108,672	18,834,421	682,181
202201	202307	36,064	4,225,174,499.06	0.00	26,950,309.07	286,158,704.77	27,419,751.82	5,504,598.45	3,194,235.34	597,764.79	1,169,872.77	315,161,208	17,849,053	641,669
202201	202308	35,510	3,909,866,107.97	50,000.00	28,217,692.83	236,469,576.48	20,506,583.88	6,921,408.78	3,792,348.71	1,650,618.08	1,099,768.92	266,334,229	16,781,413	725,634
202201	202309	35,266	3,643,087,255.26	70,000.00	24,028,113.17	234,663,348.95	29,489,647.04	5,896,978.12	5,665,518.18	1,628,203.75	1,372,081.01	260,339,277	15,700,804	607,320
202201	202310	35,051	3,381,890,934.76	0.00	21,194,544.55	234,246,545.36	23,821,697.56	4,370,722.73	3,322,367.78	4,143,540.67	1,994,716.16	257,606,502	14,742,846	557,922

Static Pool 静态池	Month Ending 报告期末	Beginning Number of Loans 期初笔数	Beginning Balance (Amount) 期初金额 (元)	Partial Prepayment (Amount) 部分早偿金额 (元)	Full Prepayment (Amount) 全部早偿金额 (元)	Scheduled Principal Collection (Amount) 正常还款金额 (元)	Delinquent 1-30 Days (Amount) 拖欠 1-30 天金额 (元)	Delinquent 31-60 Days (Amount) 拖欠 31-60 天金额 (元)	Delinquent 61-90 Days (Amount) 拖欠 61-90 天金额 (元)	Delinquent 91-120 Days (Amount) 拖欠 91-120 天金额 (元)	Delinquent Over 120 Days (Amount) 拖欠 120 天以上金额 (元)	Total Principal Collection (Amount) 全部本金回收金额 (元)	Total Interest Collection (Amount) 全部利息回收金额 (元)	Total Fee Collection (Amount) 全部费用回收金额 (元)
202201	202311	34,835	3,123,943,685.90	80,000.00	22,722,911.46	233,370,924.24	26,082,412.61	5,594,450.69	2,261,700.72	1,523,225.71	4,930,257.06	258,159,909	13,720,036	580,642
202201	202312	34,593	2,865,432,940.18	0.00	25,730,707.65	232,380,506.40	27,855,888.62	4,215,420.75	3,303,209.05	734,286.84	3,603,121.95	261,689,704	12,772,234	692,722
202201	202401	34,243	2,603,362,804.59	0.00	22,339,890.20	231,296,606.89	22,647,470.06	4,047,030.49	2,490,730.82	1,276,626.71	2,127,197.61	255,680,639	11,766,978	579,674
202201	202402	22,919	2,345,642,881.34	0.00	14,558,319.02	146,073,111.96	31,803,761.98	5,776,536.99	1,540,234.82	1,239,149.91	1,312,244.35	162,451,203	10,709,245	373,589
202201	202403	22,758	2,182,336,933.73	0.00	19,397,452.46	146,436,748.31	18,922,421.10	4,447,605.17	2,237,982.71	1,179,241.25	1,809,014.47	168,051,206	10,095,557	519,771
202201	202404	22,557	2,014,032,163.61	0.00	18,568,073.00	145,299,819.92	23,468,977.18	3,780,191.65	1,927,272.81	1,833,707.84	1,813,691.73	165,553,931	9,258,662	485,163
202201	202405	22,349	1,847,975,980.94	0.00	15,508,460.82	144,354,107.60	17,569,048.51	8,227,613.54	1,683,768.80	1,384,343.23	2,402,477.58	161,525,678	8,514,437	391,104
202201	202406	22,176	1,686,003,848.56	0.00	11,784,358.79	143,711,348.51	23,531,687.26	5,023,569.74	4,846,626.13	721,124.00	1,791,848.05	157,550,359	7,825,427	316,958
202201	202407	22,027	1,527,814,152.39	0.00	12,055,192.25	143,536,836.25	17,335,854.12	4,565,252.31	3,207,512.80	2,316,177.81	1,154,487.77	157,828,464	7,209,640	340,528
202201	202408	21,838	1,369,165,672.97	0.00	9,865,328.58	142,816,942.05	16,475,308.68	5,032,192.61	1,858,127.31	1,367,500.95	3,112,852.26	154,759,696	6,443,320	260,003
202201	202409	21,677	1,214,519,681.28	0.00	11,583,056.08	141,944,934.07	16,590,041.29	5,420,879.79	2,407,613.54	1,213,085.44	3,366,795.76	156,014,404	5,761,571	314,076
202201	202410	21,478	1,058,289,751.35	0.00	11,353,228.69	140,947,546.52	15,671,606.77	4,435,367.13	3,003,354.24	2,030,762.19	1,787,594.94	154,398,270	5,060,815	281,124
202201	202411	21,254	902,008,245.54	100,000.00	9,316,241.66	139,436,445.50	15,567,935.70	5,167,181.04	2,701,282.19	1,778,432.45	1,464,599.10	151,371,583	4,398,151	296,110
202201	202412	21,004	749,869,114.38	0.00	7,512,107.68	138,954,909.71	10,550,335.61	3,564,260.99	2,620,879.37	1,849,072.56	2,432,474.51	152,168,946	3,770,782	244,216
202201	202501	20,530	598,230,410.49	0.00	4,761,755.49	136,816,403.28	8,218,797.25	3,038,107.76	1,850,728.94	1,302,166.95	2,813,235.81	143,808,949	3,073,720	117,740
202201	202502	4,226	453,538,188.63	0.00	4,677,368.69	22,790,489.13	15,339,017.84	3,800,880.66	1,348,659.76	1,046,880.83	1,816,058.36	29,463,632	2,407,526	133,441
202201	202503	4,084	423,211,521.43	0.00	6,438,383.62	22,857,762.10	10,148,987.86	3,307,238.23	1,175,276.88	480,629.62	1,341,708.14	30,998,202	2,307,491	179,181
202201	202504	3,997	391,412,825.82	0.00	3,838,656.55	22,690,652.07	10,049,989.42	3,762,315.91	768,353.74	253,357.35	877,634.21	27,640,685	2,132,537	102,623
202201	202505	3,937	363,385,333.37	0.00	5,645,504.07	22,598,701.32	6,483,659.28	4,165,991.41	1,056,363.43	200,316.03	372,434.14	29,736,608	2,002,901	119,152
202201	202506	3,866	333,759,018.59	0.00	2,698,149.35	21,731,322.46	16,084,079.32	3,150,381.99	2,062,028.37	522,037.70	192,165.50	25,258,913	1,764,739	73,933
202201	202507	3,821	308,593,073.58	0.00	3,364,903.36	22,266,503.95	6,602,249.52	2,835,665.69	765,737.07	1,389,674.55	667,807.08	27,357,179	1,755,381	74,883
202201	202508	3,774	281,632,972.44	0.00	3,130,323.00	22,022,964.92	6,534,642.99	1,468,387.64	1,624,012.66	504,901.08	1,263,503.89	26,096,201	1,557,623	120,080
202201	202509	3,729	255,510,320.55	0.00	3,521,934.58	21,807,636.26	6,627,572.83	1,018,903.18	1,683,127.55	589,052.80	838,087.77	25,979,943	1,418,329	82,770
202202	202202	0	-	0.00	2,888,410.00	0.00	0.00	0.00	0.00	0.00	0.00	2,902,664	6,361	76,407

Static Pool 静态池	Month Ending 报告期末	Beginning Number of Loans 期初笔数	Beginning Balance (Amount) 期初金额 (元)	Partial Prepayment (Amount) 部分早偿金额 (元)	Full Prepayment (Amount) 全部早偿金额 (元)	Scheduled Principal Collection (Amount) 正常还款金额 (元)	Delinquent 1-30 Days (Amount) 拖欠 1-30 天金额 (元)	Delinquent 31-60 Days (Amount) 拖欠 31-60 天金额 (元)	Delinquent 61-90 Days (Amount) 拖欠 61-90 天金额 (元)	Delinquent 91-120 Days (Amount) 拖欠 91-120 天金额 (元)	Delinquent Over 120 Days (Amount) 拖欠 120 天以上金额 (元)	Total Principal Collection (Amount) 全部本金回收金额 (元)	Total Interest Collection (Amount) 全部利息回收金额 (元)	Total Fee Collection (Amount) 全部费用回收金额 (元)
202202	202203	20,113	4,469,527,882.43	0.00	9,535,933.99	121,300,814.62	60,696,009.60	0.00	0.00	0.00	0.00	130,875,760	18,200,507	253,458
202202	202204	20,040	4,337,500,409.93	0.00	7,614,838.82	120,581,337.14	96,177,643.66	0.00	0.00	0.00	0.00	129,793,064	17,783,611	154,404
202202	202205	20,000	4,207,707,345.94	0.00	6,642,973.28	122,316,127.36	38,578,057.75	877,297.83	0.00	0.00	0.00	131,468,809	17,747,897	174,717
202202	202206	19,965	4,076,238,537.30	0.00	7,195,892.86	122,245,457.15	46,640,246.77	1,384,975.33	877,297.83	0.00	0.00	130,463,730	16,900,775	175,080
202202	202207	19,922	3,945,774,806.11	0.00	12,255,145.24	120,712,915.01	106,239,452.29	364,947.26	276,676.96	385,182.17	0.00	134,384,630	16,175,382	289,076
202202	202208	19,860	3,811,390,175.87	820,000.00	11,572,796.65	122,576,346.88	43,674,688.21	1,343,895.09	0.00	276,676.96	385,182.17	138,073,795	16,213,856	354,020
202202	202209	19,800	3,673,316,379.48	0.00	13,076,331.75	122,294,726.62	50,878,192.37	401,424.08	804,293.25	0.00	661,859.13	136,706,731	15,325,577	330,189
202202	202210	19,734	3,536,610,563.06	0.00	11,776,797.37	122,822,171.36	38,211,363.06	2,049,482.61	401,424.08	720,411.63	276,676.96	136,258,870	14,862,481	323,541
202202	202211	19,669	3,399,976,543.70	100,000.00	11,897,062.95	122,120,973.37	56,239,969.62	852,934.29	1,292,032.82	401,424.08	720,411.63	135,310,700	14,175,316	317,379
202202	202212	19,602	3,264,407,137.62	0.00	15,297,801.78	121,655,626.21	65,009,190.72	1,901,144.86	461,604.18	1,485,562.86	923,545.72	138,918,955	13,678,966	422,652
202202	202301	19,521	3,125,490,195.87	100,000.00	10,201,629.44	122,483,016.03	38,783,680.55	1,766,322.54	324,575.41	461,604.18	1,292,032.82	135,169,526	13,312,789	292,758
202202	202302	19,449	2,989,605,263.52	120,000.00	25,868,219.87	121,399,868.15	56,313,260.60	1,650,568.70	0.00	831,181.36	1,230,437.28	148,927,150	12,572,157	726,228
202202	202303	19,261	2,840,685,450.56	400,000.00	19,000,422.14	120,859,118.34	39,746,707.54	1,425,930.58	420,133.68	0.00	786,179.59	142,522,604	12,140,652	474,582
202202	202304	19,127	2,697,397,340.39	0.00	14,955,960.35	119,490,220.30	67,596,114.64	1,951,573.87	1,178,042.53	175,339.32	324,575.41	136,184,584	11,343,653	384,107
202202	202305	19,034	2,561,018,402.74	0.00	14,443,793.28	120,399,138.23	37,905,572.54	1,900,503.40	618,890.35	918,476.53	175,339.32	137,710,513	11,090,571	359,910
202202	202306	18,935	2,422,987,478.59	0.00	15,591,720.06	119,967,460.06	42,939,172.67	1,779,280.04	1,054,315.62	618,890.35	657,856.35	137,285,370	10,376,111	396,139
202202	202307	18,820	2,285,478,443.49	0.00	11,899,229.42	119,920,666.03	33,549,887.62	2,432,409.23	1,257,557.33	398,961.93	885,632.64	133,885,664	9,890,609	281,525
202202	202308	18,730	2,151,204,522.14	0.00	13,697,863.57	124,595,165.48	34,794,913.45	1,564,741.36	1,033,048.30	489,836.14	614,594.16	140,073,890	9,336,140	330,761
202202	202309	18,588	2,010,613,109.36	0.00	16,739,287.65	119,323,651.95	33,285,045.54	1,001,209.17	1,225,891.68	364,980.64	410,931.65	138,029,914	8,807,066	395,062
202202	202310	18,469	1,872,216,265.16	0.00	11,292,157.01	118,923,574.95	33,419,271.35	2,404,641.11	1,127,442.58	530,894.07	531,196.68	132,034,133	8,230,170	292,937
202202	202311	18,363	1,740,188,334.96	0.00	11,245,058.25	117,966,427.78	40,361,826.36	3,840,626.51	902,677.20	719,624.04	562,221.94	131,391,900	7,672,331	276,808
202202	202312	18,270	1,608,760,100.51	0.00	9,039,097.92	117,915,053.26	36,087,158.87	3,908,922.94	615,273.58	679,803.80	572,996.13	129,730,477	7,228,495	243,511
202202	202401	18,175	1,478,913,435.91	0.00	13,783,231.49	118,038,857.31	27,024,057.63	2,633,372.43	1,241,665.79	459,251.79	963,796.04	134,685,504	6,750,039	315,459
202202	202402	18,010	1,344,214,281.11	0.00	9,751,412.62	116,907,883.21	35,366,899.18	1,827,620.62	1,711,900.31	447,667.49	1,191,297.56	128,931,779	6,119,408	244,941

Static Pool 静态池	Month Ending 报告期末	Beginning Number of Loans 期初笔数	Beginning Balance (Amount) 期初金额 (元)	Partial Prepayment (Amount) 部分早偿金额 (元)	Full Prepayment (Amount) 全部早偿金额 (元)	Scheduled Principal Collection (Amount) 正常还款金额 (元)	Delinquent 1-30 Days (Amount) 拖欠 1-30 天金额 (元)	Delinquent 31-60 Days (Amount) 拖欠 31-60 天金额 (元)	Delinquent 61-90 Days (Amount) 拖欠 61-90 天金额 (元)	Delinquent 91-120 Days (Amount) 拖欠 91-120 天金额 (元)	Delinquent Over 120 Days (Amount) 拖欠 120 天以上金额 (元)	Total Principal Collection (Amount) 全部本金回收金额 (元)	Total Interest Collection (Amount) 全部利息回收金额 (元)	Total Fee Collection (Amount) 全部费用回收金额 (元)
202202	202403	12,075	1,215,241,479.12	70,000.00	12,252,688.36	73,883,975.54	22,248,360.20	2,729,847.71	1,083,844.54	1,077,831.09	975,772.45	88,851,201	5,721,265	326,750
202202	202404	11,889	1,126,245,704.91	0.00	9,812,431.58	73,346,437.04	24,566,645.22	2,298,643.80	1,271,752.28	497,311.09	1,135,903.88	84,994,375	5,257,656	252,208
202202	202405	11,785	1,041,060,288.55	0.00	9,916,516.84	73,238,488.56	20,793,392.81	2,048,780.58	1,392,888.24	1,155,041.39	964,957.58	85,673,477	4,896,705	272,229
202202	202406	11,682	955,965,093.10	0.00	7,824,823.36	72,493,708.40	25,445,426.40	2,036,044.71	1,393,525.71	0.00	1,020,264.97	81,925,502	4,486,792	194,062
202202	202407	11,594	873,419,098.47	0.00	7,687,924.51	72,496,666.96	19,239,866.78	2,582,307.27	800,862.34	574,410.54	872,286.73	82,198,551	4,155,721	194,361
202202	202408	11,499	791,084,451.93	0.00	7,033,811.95	71,934,380.03	21,162,948.81	2,238,194.15	1,535,317.43	0.00	1,070,998.30	80,637,698	3,742,679	195,223
202202	202409	11,398	710,131,599.07	0.00	6,762,787.05	71,443,273.25	18,659,125.25	2,540,539.99	928,073.01	1,283,282.37	763,006.79	79,951,608	3,405,601	179,970
202202	202410	11,287	629,882,837.42	0.00	5,508,578.40	71,086,763.95	16,564,349.85	2,375,615.35	889,306.52	763,670.36	1,425,360.67	78,523,896	3,053,867	144,242
202202	202411	11,179	551,204,628.28	0.00	6,214,205.56	70,617,292.13	15,660,382.10	2,273,282.79	726,942.78	810,441.99	1,442,880.78	78,659,511	2,701,315	170,253
202202	202412	11,071	472,213,858.06	30,000.00	5,879,843.59	70,337,927.17	11,373,611.86	2,256,117.22	1,037,864.51	710,719.72	1,148,142.82	78,686,659	2,352,891	212,340
202202	202501	10,935	393,401,059.36	0.00	3,769,459.49	69,750,678.93	10,724,822.38	1,586,929.39	1,448,607.94	301,652.36	1,739,495.74	75,655,867	1,994,496	94,580
202202	202502	10,808	317,728,979.40	0.00	2,836,044.82	69,408,887.20	12,033,185.61	1,903,472.48	818,399.22	734,449.27	1,542,323.59	74,085,829	1,639,183	128,958
202202	202503	2,347	243,379,775.84	0.00	3,821,966.47	11,948,415.38	9,576,866.92	1,466,386.91	609,281.79	846,244.26	1,208,518.10	17,683,627	1,340,666	93,795
202202	202504	2,165	224,878,236.72	0.00	2,479,220.02	11,838,587.84	8,793,548.33	845,568.38	1,402,356.83	27,687.62	1,394,006.99	15,236,770	1,246,996	67,015
202202	202505	2,129	209,678,490.70	0.00	2,812,076.37	11,774,199.62	8,287,123.93	674,495.65	1,983,129.69	289,584.87	493,378.13	15,769,940	1,173,694	93,451
202202	202506	2,094	194,147,261.98	0.00	1,821,309.09	11,696,640.68	7,048,173.65	819,249.72	740,031.28	1,104,963.66	541,613.76	14,068,299	1,080,015	48,591
202202	202507	2,059	179,866,650.31	0.00	2,403,111.31	11,602,239.86	6,671,240.64	1,189,542.98	570,265.26	198,417.72	1,514,122.26	14,877,170	1,000,710	58,394
202202	202508	2,031	165,369,721.09	0.00	2,001,824.16	11,484,630.67	5,715,258.51	1,014,380.78	312,188.33	481,244.36	1,062,768.35	14,186,693	932,381	93,665
202202	202509	1,999	150,930,623.04	0.00	2,187,195.83	11,371,586.09	5,367,748.15	1,160,665.65	227,331.98	175,712.77	559,964.54	14,015,795	844,781	63,199
202203	202203	0	-	0.00	5,260,600.00	0.00	0.00	0.00	0.00	0.00	0.00	5,592,797	66,996	157,818
202203	202204	28,089	6,084,092,478.94	210,000.00	11,994,142.84	162,968,689.82	116,329,945.60	0.00	0.00	0.00	0.00	175,642,259	24,952,004	335,525
202203	202205	27,995	5,907,312,094.80	0.00	12,499,100.22	165,264,331.40	29,074,678.83	961,600.00	0.00	0.00	0.00	181,247,438	25,125,083	308,333
202203	202206	27,925	5,725,725,794.03	10,000.00	15,396,501.67	165,196,235.94	42,968,054.95	1,285,490.60	0.00	0.00	0.00	181,731,651	23,907,154	333,471
202203	202207	27,848	5,544,000,841.44	360,000.00	19,575,814.17	163,702,747.54	103,299,180.54	492,238.49	248,469.98	0.00	0.00	185,016,478	23,050,032	528,035

Static Pool 静态池	Month Ending 报告期末	Beginning Number of Loans 期初笔数	Beginning Balance (Amount) 期初金额 (元)	Partial Prepayment (Amount) 部分早偿金额 (元)	Full Prepayment (Amount) 全部早偿金额 (元)	Scheduled Principal Collection (Amount) 正常还款金额 (元)	Delinquent 1-30 Days (Amount) 拖欠 1-30 天金额 (元)	Delinquent 31-60 Days (Amount) 拖欠 31-60 天金额 (元)	Delinquent 61-90 Days (Amount) 拖欠 61-90 天金额 (元)	Delinquent 91-120 Days (Amount) 拖欠 91-120 天金额 (元)	Delinquent Over 120 Days (Amount) 拖欠 120 天以上金额 (元)	Total Principal Collection (Amount) 全部本金回收金额 (元)	Total Interest Collection (Amount) 全部利息回收金额 (元)	Total Fee Collection (Amount) 全部费用回收金额 (元)
202203	202208	27,762	5,358,984,363.35	60,000.00	18,713,448.02	166,024,210.92	25,547,195.24	851,118.19	269,503.14	0.00	0.00	188,079,532	22,947,465	510,849
202203	202209	27,663	5,170,897,679.80	100,000.00	20,668,001.15	165,020,194.36	51,986,342.35	674,460.46	646,147.97	269,503.14	0.00	186,973,143	21,705,489	557,939
202203	202210	27,561	4,983,938,924.25	210,000.00	16,334,857.41	165,345,445.55	37,771,134.51	2,877,231.36	335,466.93	646,147.97	0.00	183,879,743	21,082,291	414,717
202203	202211	27,479	4,800,062,400.39	0.00	15,383,292.24	164,794,858.11	52,960,972.64	1,497,384.67	736,054.56	134,418.28	646,147.97	181,582,051	20,199,760	382,490
202203	202212	27,393	4,618,515,041.55	20,000.00	16,510,035.58	164,825,814.55	58,617,873.41	2,518,251.25	913,362.89	736,054.56	780,566.25	183,419,569	19,517,635	484,091
202203	202301	27,301	4,435,116,159.76	0.00	16,378,750.07	165,675,447.92	33,868,570.72	2,030,220.04	1,495,242.03	725,296.85	870,472.84	184,390,874	18,978,670	461,073
202203	202302	27,202	4,250,049,970.42	100,000.00	29,655,388.59	162,998,090.03	96,490,887.35	2,622,083.37	404,433.34	705,182.91	961,438.09	194,260,539	17,798,884	849,344
202203	202303	27,004	4,055,711,398.07	190,000.00	28,621,766.55	165,067,915.42	28,852,540.38	4,168,657.58	795,568.94	404,433.34	930,566.44	197,611,000	17,618,414	724,523
202203	202304	26,762	3,857,377,180.39	100,000.00	25,543,099.50	160,056,461.63	105,511,550.76	1,544,249.17	2,242,674.78	543,761.67	853,647.49	187,245,444	16,197,525	632,253
202203	202305	26,609	3,669,916,890.45	100,000.00	22,089,058.11	162,715,397.12	28,275,049.42	2,759,497.22	718,234.69	1,885,385.94	829,282.90	189,318,945	16,107,585	600,569
202203	202306	26,454	3,479,333,538.67	150,000.00	22,218,632.34	161,505,686.60	44,884,375.42	1,834,782.21	1,492,403.47	559,819.71	2,428,532.91	185,432,336	14,923,653	576,305
202203	202307	26,299	3,293,168,182.48	80,000.00	19,981,402.87	161,849,738.96	26,732,535.93	2,668,972.23	1,134,473.53	365,539.68	2,275,397.15	184,291,528	14,367,202	501,962
202203	202308	26,165	3,108,463,628.68	0.00	25,270,470.01	161,621,695.69	25,892,764.71	2,582,661.87	1,754,188.36	704,873.31	501,823.54	188,675,336	13,504,140	656,114
202203	202309	25,981	2,918,123,196.99	0.00	18,728,953.05	162,974,966.88	36,343,745.42	2,451,144.60	1,346,661.45	949,136.32	520,193.79	183,322,101	12,697,862	466,329
202203	202310	25,805	2,734,108,839.66	50,000.00	22,043,029.25	160,681,151.02	27,453,583.44	2,482,324.28	1,304,443.02	922,726.25	1,071,348.39	185,175,090	12,075,673	619,815
202203	202311	25,629	2,548,947,708.82	0.00	21,612,100.63	159,137,906.84	38,124,604.97	2,698,521.46	899,624.71	1,161,322.26	1,582,519.74	182,498,491	11,190,797	597,782
202203	202312	25,430	2,366,045,871.72	0.00	17,640,271.15	158,355,264.68	40,671,710.23	3,359,544.55	1,185,689.75	1,303,836.07	1,586,848.40	178,853,385	10,492,062	498,813
202203	202401	25,276	2,187,119,850.16	0.00	17,514,564.48	158,872,257.22	23,607,024.24	2,733,181.60	1,401,732.58	1,012,778.12	1,019,092.67	179,440,087	9,895,786	454,760
202203	202402	25,110	2,006,777,297.23	0.00	13,099,065.98	156,993,712.69	46,589,108.50	3,955,102.72	425,412.30	1,056,868.28	1,810,627.20	172,670,277	8,979,251	329,849
202203	202403	24,922	1,834,360,253.35	0.00	17,761,052.52	157,840,043.44	21,883,677.63	2,215,185.69	1,058,442.85	268,812.86	1,873,440.90	179,342,415	8,535,389	463,435
202203	202404	17,018	1,654,790,671.19	0.00	16,081,201.55	101,125,044.67	31,361,182.78	2,451,643.40	1,284,546.83	210,309.89	987,502.07	118,973,483	7,665,078	409,801
202203	202405	16,835	1,534,742,352.73	0.00	14,358,707.03	101,173,759.81	18,716,194.30	2,557,438.53	1,161,581.11	735,135.50	611,055.96	117,671,296	7,226,638	386,297
202203	202406	16,686	1,416,693,237.37	0.00	10,365,178.11	100,013,488.22	28,388,736.93	3,478,823.55	1,048,421.43	804,547.53	1,188,794.17	111,914,971	6,565,234	270,609
202203	202407	16,565	1,304,950,579.80	0.00	12,440,457.03	100,025,160.70	20,645,484.91	4,099,775.31	2,150,336.33	326,413.52	1,474,247.06	114,643,023	6,148,667	356,272

Static Pool 静态池	Month Ending 报告期末	Beginning Number of Loans 期初笔数	Beginning Balance (Amount) 期初金额 (元)	Partial Prepayment (Amount) 部分早偿金额 (元)	Full Prepayment (Amount) 全部早偿金额 (元)	Scheduled Principal Collection (Amount) 正常还款金额 (元)	Delinquent 1-30 Days (Amount) 拖欠 1-30 天金额 (元)	Delinquent 31-60 Days (Amount) 拖欠 31-60 天金额 (元)	Delinquent 61-90 Days (Amount) 拖欠 61-90 天金额 (元)	Delinquent 91-120 Days (Amount) 拖欠 91-120 天金额 (元)	Delinquent Over 120 Days (Amount) 拖欠 120 天以上金额 (元)	Total Principal Collection (Amount) 全部本金回收金额 (元)	Total Interest Collection (Amount) 全部利息回收金额 (元)	Total Fee Collection (Amount) 全部费用回收金额 (元)
202203	202408	16,422	1,189,823,000.81	0.00	11,024,610.78	99,581,619.52	18,673,063.82	3,258,569.30	2,549,070.84	1,181,029.38	1,109,822.77	112,407,704	5,608,931	279,260
202203	202409	16,290	1,076,937,731.17	0.00	9,521,482.50	98,454,989.87	24,998,072.88	2,811,978.80	1,319,700.18	1,644,616.14	1,378,425.74	109,758,555	5,074,507	274,011
202203	202410	16,125	966,335,111.87	0.00	9,422,597.51	98,193,565.26	19,174,591.26	2,967,496.00	1,681,375.73	428,184.43	2,382,817.06	109,955,943	4,652,957	237,313
202203	202411	15,983	856,114,959.24	0.00	9,223,822.42	97,310,439.89	21,866,738.19	2,711,414.74	2,242,034.52	644,132.66	2,014,388.31	108,518,208	4,087,234	256,257
202203	202412	15,836	747,129,298.49	0.00	7,802,522.54	97,208,364.76	14,051,584.14	4,141,523.52	2,213,905.04	633,953.65	884,979.65	107,444,250	3,658,099	201,719
202203	202501	15,678	638,284,569.75	0.00	4,969,623.60	96,730,350.01	9,395,019.17	3,616,954.78	2,310,956.71	1,294,890.84	1,223,300.89	103,932,545	3,180,562	155,719
202203	202502	15,568	534,602,615.10	60,000.00	5,317,181.65	94,591,864.10	20,905,040.50	2,623,193.62	1,091,504.24	1,471,040.49	1,485,840.36	103,017,446	2,642,448	189,339
202203	202503	15,350	431,681,135.38	0.00	5,532,043.27	95,766,163.46	8,755,886.22	2,241,806.82	954,514.25	518,723.23	2,163,190.56	104,789,676	2,306,601	139,539
202203	202504	3,264	326,769,013.11	0.00	5,701,240.01	16,555,210.41	11,621,482.14	1,469,214.37	596,222.31	472,454.09	1,752,512.73	23,803,784	1,784,356	131,163
202203	202505	3,118	302,518,703.37	0.00	3,414,569.46	16,511,159.16	8,837,874.78	1,846,791.05	777,962.99	204,168.93	824,992.76	21,474,526	1,672,468	139,080
202203	202506	3,067	280,508,415.76	0.00	4,084,456.35	15,760,299.54	16,710,279.75	1,077,021.20	1,439,731.14	375,416.13	355,676.88	20,653,981	1,505,084	113,583
202203	202507	3,010	259,615,658.51	0.00	3,716,823.23	16,184,602.86	8,349,015.61	664,860.24	595,064.23	1,080,233.97	310,869.42	21,188,273	1,487,893	101,931
202203	202508	2,954	238,318,867.34	0.00	2,689,355.82	15,915,290.71	7,884,819.84	1,566,503.86	117,107.13	500,350.85	1,280,294.53	19,462,034	1,316,686	61,168
202203	202509	2,924	219,102,694.90	0.00	3,134,178.73	15,787,671.12	7,885,650.63	1,545,248.14	528,617.50	86,350.90	1,033,518.00	19,675,895	1,218,944	82,521
202204	202204	0	-	0.00	2,881,630.00	0.00	0.00	0.00	0.00	0.00	0.00	3,025,384	36,018	86,449
202204	202205	20,041	4,208,842,334.75	100,000.00	8,910,676.47	117,857,776.22	10,344,570.00	0.00	0.00	0.00	0.00	127,168,520	16,989,378	250,762
202204	202206	19,972	4,079,873,057.89	50,000.00	8,443,708.82	117,834,878.03	11,562,146.03	183,520.00	0.00	0.00	0.00	126,827,175	16,500,365	189,498
202204	202207	19,912	3,952,831,375.31	0.00	12,188,323.72	117,306,023.86	36,229,434.97	214,406.33	181,084.22	0.00	0.00	129,984,096	15,933,180	258,690
202204	202208	19,857	3,822,828,432.69	0.00	14,061,655.12	118,081,686.49	8,917,698.54	403,602.92	767,512.51	0.00	0.00	133,280,826	15,634,915	392,629
202204	202209	19,791	3,689,567,538.75	0.00	13,132,940.17	118,194,954.18	12,848,981.51	489,430.80	579,570.30	588,928.20	0.00	131,879,800	15,018,574	373,875
202204	202210	19,728	3,557,687,738.94	150,000.00	12,962,548.06	117,691,515.93	20,915,063.85	1,409,458.38	662,720.72	215,296.70	588,928.20	131,465,916	14,416,840	356,600
202204	202211	19,663	3,426,223,921.35	70,000.00	12,863,613.07	117,516,396.73	24,959,977.59	1,129,680.27	654,791.26	489,430.80	804,224.90	131,272,439	13,920,757	355,582
202204	202212	19,597	3,294,978,052.54	0.00	10,106,446.97	117,812,775.44	19,619,965.31	1,358,238.49	0.00	201,190.97	704,727.50	128,963,707	13,507,280	271,836
202204	202301	19,539	3,165,810,447.30	0.00	9,758,740.33	117,943,369.30	18,886,774.04	935,512.89	784,239.57	0.00	690,621.77	128,561,547	12,914,328	274,920

Static Pool 静态池	Month Ending 报告期末	Beginning Number of Loans 期初笔数	Beginning Balance (Amount) 期初金额 (元)	Partial Prepayment (Amount) 部分早偿金额 (元)	Full Prepayment (Amount) 全部早偿金额 (元)	Scheduled Principal Collection (Amount) 正常还款金额 (元)	Delinquent 1-30 Days (Amount) 拖欠 1-30 天金额 (元)	Delinquent 31-60 Days (Amount) 拖欠 31-60 天金额 (元)	Delinquent 61-90 Days (Amount) 拖欠 61-90 天金额 (元)	Delinquent 91-120 Days (Amount) 拖欠 91-120 天金额 (元)	Delinquent Over 120 Days (Amount) 拖欠 120 天以上金额 (元)	Total Principal Collection (Amount) 全部本金回收金额 (元)	Total Interest Collection (Amount) 全部利息回收金额 (元)	Total Fee Collection (Amount) 全部费用回收金额 (元)
202204	202302	19,479	3,037,040,220.13	0.00	23,192,012.70	115,895,655.58	68,293,713.37	1,461,871.27	0.00	784,239.57	201,190.97	139,727,795	12,218,622	650,852
202204	202303	19,340	2,896,820,700.15	0.00	25,130,282.69	117,442,669.24	12,984,457.47	1,935,806.17	1,122,660.06	0.00	784,239.57	145,113,609	12,118,413	714,442
202204	202304	19,196	2,751,523,970.06	80,000.00	16,668,752.51	115,091,504.49	62,264,397.49	2,686,638.29	1,040,416.32	1,122,660.06	516,841.73	132,365,640	11,087,776	486,236
202204	202305	19,033	2,619,132,357.94	0.00	15,757,317.95	115,519,205.58	13,277,007.03	1,370,257.08	748,179.31	790,526.26	1,122,660.06	133,921,954	11,026,875	406,560
202204	202306	18,920	2,484,391,779.71	150,000.00	14,845,718.03	115,029,934.54	19,738,932.44	3,128,859.17	1,026,455.16	227,279.19	1,307,772.62	130,647,001	10,209,004	401,741
202204	202307	18,812	2,353,236,386.64	0.00	16,665,332.00	114,917,601.18	13,732,585.06	2,935,670.49	1,736,559.60	872,764.24	1,256,933.70	132,490,946	9,772,829	388,078
202204	202308	18,700	2,220,468,330.41	90,000.00	16,664,093.29	114,656,703.40	10,173,601.80	2,503,159.83	2,210,920.52	1,028,740.56	1,176,847.93	132,283,156	9,300,148	427,512
202204	202309	18,568	2,088,186,454.15	0.00	13,466,578.46	113,882,246.71	19,747,982.07	1,664,883.91	1,351,182.65	1,669,027.24	1,732,263.70	128,084,603	8,673,246	339,712
202204	202310	18,451	1,959,631,434.64	0.00	14,935,550.01	114,432,089.40	10,900,417.01	1,400,399.96	1,282,751.26	824,470.44	2,934,990.76	130,478,068	8,292,733	395,595
202204	202311	18,311	1,828,921,606.21	0.00	11,882,440.58	113,248,775.42	17,795,380.33	1,927,912.02	1,094,932.09	374,587.98	2,684,358.76	126,065,883	7,716,727	315,565
202204	202312	18,197	1,702,058,969.31	0.00	13,370,695.29	112,987,142.36	13,044,576.04	2,896,118.49	1,013,115.55	169,179.96	1,464,251.09	127,728,631	7,284,757	355,645
202204	202401	18,077	1,573,224,800.09	0.00	14,793,275.82	112,591,200.48	8,452,746.14	3,088,763.93	1,537,555.86	342,331.69	808,960.61	128,384,651	6,744,563	397,179
202204	202402	17,931	1,444,029,770.12	0.00	8,700,866.91	111,230,491.45	25,691,752.94	2,751,428.22	1,899,663.20	955,586.33	1,105,522.86	120,679,891	6,140,673	237,202
202204	202403	17,847	1,323,270,543.53	0.00	14,297,709.62	111,882,639.80	7,937,703.62	1,178,970.97	1,736,385.49	1,622,915.95	1,594,850.70	128,382,127	5,864,333	384,316
202204	202404	17,674	1,194,826,979.14	0.00	9,753,731.75	110,998,985.35	11,182,738.07	2,020,911.64	1,320,336.74	499,812.11	2,527,086.74	121,676,815	5,258,092	262,318
202204	202405	12,308	1,072,881,575.94	0.00	10,272,059.11	73,926,861.71	10,370,920.35	2,417,477.89	1,288,832.16	594,814.30	1,386,488.71	85,407,225	4,822,183	255,064
202204	202406	12,184	987,066,747.43	0.00	7,880,369.44	73,290,119.53	13,710,034.70	1,441,210.04	751,015.20	584,212.81	1,176,884.06	81,961,592	4,416,071	188,898
202204	202407	12,099	904,352,473.93	0.00	7,575,270.01	73,274,646.75	9,679,933.52	2,708,097.89	869,061.19	301,009.65	1,659,601.03	81,977,685	4,085,453	192,324
202204	202408	11,999	822,374,788.78	0.00	7,657,559.91	72,762,774.95	9,821,087.40	2,240,320.14	1,439,855.89	398,627.88	1,279,770.19	81,259,480	3,709,791	198,229
202204	202409	11,891	740,601,632.76	0.00	7,164,321.45	72,204,114.64	11,678,440.42	1,174,272.67	1,077,560.39	1,316,729.74	555,608.07	80,711,651	3,413,008	278,927
202204	202410	11,785	659,509,171.23	0.00	6,377,257.80	71,868,811.30	8,552,515.74	1,861,880.19	1,262,007.66	676,904.42	1,585,058.89	79,231,563	3,005,599	180,505
202204	202411	11,671	580,081,764.20	0.00	5,198,180.38	71,288,895.91	9,172,329.46	1,336,888.61	1,661,686.53	303,672.26	1,532,121.41	77,626,007	2,669,236	145,664
202204	202412	11,561	502,265,224.23	0.00	5,744,777.30	71,020,469.13	5,828,386.33	1,298,225.02	1,251,386.56	852,890.41	815,491.75	77,874,344	2,339,584	147,094
202204	202501	11,435	423,362,914.35	0.00	2,880,871.16	70,528,379.68	5,124,629.18	1,105,364.62	1,150,812.98	810,146.37	1,100,527.54	74,307,305	1,998,995	76,775

Static Pool 静态池	Month Ending 报告期末	Beginning Number of Loans 期初笔数	Beginning Balance (Amount) 期初金额 (元)	Partial Prepayment (Amount) 部分早偿金额 (元)	Full Prepayment (Amount) 全部早偿金额 (元)	Scheduled Principal Collection (Amount) 正常还款金额 (元)	Delinquent 1-30 Days (Amount) 拖欠 1-30 天金额 (元)	Delinquent 31-60 Days (Amount) 拖欠 31-60 天金额 (元)	Delinquent 61-90 Days (Amount) 拖欠 61-90 天金额 (元)	Delinquent 91-120 Days (Amount) 拖欠 91-120 天金额 (元)	Delinquent Over 120 Days (Amount) 拖欠 120 天以上金额 (元)	Total Principal Collection (Amount) 全部本金回收金额 (元)	Total Interest Collection (Amount) 全部利息回收金额 (元)	Total Fee Collection (Amount) 全部费用回收金额 (元)
202204	202502	11,349	348,729,491.72	0.00	1,802,688.76	68,906,234.26	13,594,758.65	1,148,092.15	1,460,387.84	586,485.25	820,227.91	71,744,407	1,631,630	54,284
202204	202503	11,275	276,886,781.40	0.00	4,346,961.50	70,026,638.80	4,354,513.32	987,125.36	979,225.36	390,892.84	874,406.19	77,806,394	1,436,187	107,640
202204	202504	11,083	199,236,034.08	0.00	2,194,544.78	69,412,893.52	3,819,223.23	1,007,134.78	635,775.10	480,191.53	417,123.52	73,031,630	1,043,757	79,915
202204	202505	1,393	126,212,327.31	0.00	1,875,938.18	7,082,737.28	3,230,310.16	1,229,340.48	316,251.11	439,547.75	713,127.31	10,201,364	721,759	88,462
202204	202506	1,310	116,316,810.01	0.00	2,441,289.64	6,658,079.60	8,194,099.26	534,475.36	997,830.26	141,759.49	751,246.42	9,463,432	638,681	49,324
202204	202507	1,283	106,635,459.15	0.00	1,058,429.07	6,794,161.01	4,368,752.04	659,730.17	133,372.88	502,410.70	583,616.81	8,712,926	638,733	29,705
202204	202508	1,259	97,784,925.65	0.00	2,335,935.68	6,724,186.85	3,296,533.13	622,017.58	69,332.31	360,950.46	633,432.05	9,581,799	574,732	63,802
202204	202509	1,234	88,171,934.12	0.00	1,476,995.36	6,559,316.25	3,426,965.18	929,290.40	582,278.21	101,720.24	412,519.50	8,799,305	507,511	117,064
202205	202205	0	-	100,000.00	3,032,337.60	0.00	0.00	0.00	0.00	0.00	0.00	3,150,651	8,859	75,698
202205	202206	22,904	4,886,609,730.03	100,000.00	10,865,882.28	136,431,001.78	85,814,817.00	0.00	0.00	0.00	0.00	147,455,505	20,019,142	297,252
202205	202207	22,782	4,730,796,402.88	0.00	11,793,942.49	134,676,899.18	154,187,516.62	290,000.00	0.00	0.00	0.00	148,815,055	19,484,438	280,167
202205	202208	22,717	4,581,967,151.46	0.00	14,716,596.61	137,917,875.69	39,142,210.71	891,426.86	0.00	0.00	0.00	156,941,615	19,760,566	334,394
202205	202209	22,640	4,425,039,732.35	30,000.00	16,398,746.52	136,952,299.43	71,760,651.79	1,667,254.82	344,651.91	0.00	0.00	154,586,599	18,442,849	452,753
202205	202210	22,552	4,269,906,357.30	70,000.00	15,664,538.77	137,666,135.64	44,575,618.54	1,674,009.12	1,319,460.09	344,651.91	0.00	155,578,433	18,080,173	420,349
202205	202211	22,477	4,114,330,732.22	0.00	11,993,596.91	136,816,300.11	72,152,842.90	1,383,112.94	1,332,701.24	1,319,460.09	344,651.91	150,210,373	17,186,558	302,941
202205	202212	22,410	3,964,029,658.98	0.00	12,862,309.54	136,370,533.80	86,464,857.17	342,932.53	774,107.20	173,778.21	466,238.50	151,692,212	16,651,840	361,019
202205	202301	22,328	3,810,005,921.05	0.00	13,338,601.24	137,874,870.53	42,845,554.75	1,345,595.02	342,932.53	272,831.60	640,016.71	154,068,048	16,277,517	347,013
202205	202302	22,249	3,655,444,708.37	0.00	22,499,612.62	135,910,729.47	90,746,730.46	640,504.88	812,911.74	225,359.80	446,609.81	159,867,517	15,233,608	654,821
202205	202303	22,109	3,495,111,878.55	0.00	22,223,651.78	137,360,825.00	39,545,275.07	1,772,802.38	365,741.64	604,573.41	272,831.60	162,764,892	15,055,253	615,424
202205	202304	21,970	3,332,179,464.81	120,000.00	16,835,738.19	133,994,835.54	119,848,739.42	1,052,479.61	1,057,070.75	482,540.36	483,815.24	152,406,394	13,785,118	463,435
202205	202305	21,870	3,179,519,169.46	0.00	23,922,445.92	136,805,390.53	38,183,929.66	2,802,733.02	572,338.27	827,860.72	486,115.09	165,375,398	13,915,936	661,186
202205	202306	21,677	3,014,155,509.89	100,000.00	19,331,734.17	134,454,475.51	59,635,657.43	2,360,024.92	1,696,262.42	572,338.27	991,718.93	155,405,063	12,760,651	513,715
202205	202307	21,538	2,858,433,666.10	0.00	16,394,210.15	135,228,610.79	40,414,437.53	1,274,060.36	2,081,293.02	1,039,397.16	1,449,575.66	154,240,092	12,332,391	449,064
202205	202308	21,434	2,704,198,932.70	80,000.00	21,195,249.76	134,708,927.58	41,265,568.71	1,515,014.05	767,766.12	1,113,222.85	1,502,519.15	157,829,230	11,601,063	565,605

Static Pool 静态池	Month Ending 报告期末	Beginning Number of Loans 期初笔数	Beginning Balance (Amount) 期初金额 (元)	Partial Prepayment (Amount) 部分早偿金额 (元)	Full Prepayment (Amount) 全部早偿金额 (元)	Scheduled Principal Collection (Amount) 正常还款金额 (元)	Delinquent 1-30 Days (Amount) 拖欠 1-30 天金额 (元)	Delinquent 31-60 Days (Amount) 拖欠 31-60 天金额 (元)	Delinquent 61-90 Days (Amount) 拖欠 61-90 天金额 (元)	Delinquent 91-120 Days (Amount) 拖欠 91-120 天金额 (元)	Delinquent Over 120 Days (Amount) 拖欠 120 天以上金额 (元)	Total Principal Collection (Amount) 全部本金回收金额 (元)	Total Interest Collection (Amount) 全部利息回收金额 (元)	Total Fee Collection (Amount) 全部费用回收金额 (元)
202205	202309	21,276	2,545,393,236.55	20,000.00	16,141,832.92	133,740,520.85	49,474,875.13	2,901,464.60	1,163,009.03	285,868.95	1,658,373.15	151,926,223	10,948,107	424,996
202205	202310	21,145	2,393,060,566.09	0.00	17,573,617.97	134,259,688.64	31,137,031.24	2,432,109.40	1,054,064.72	375,797.27	1,200,813.68	154,410,626	10,452,372	439,491
202205	202311	20,996	2,238,033,088.35	0.00	16,517,530.96	132,239,093.68	56,138,802.01	2,311,961.12	831,812.40	907,471.95	661,666.22	150,332,453	9,600,185	443,235
202205	202312	20,847	2,086,798,376.35	100,000.00	13,567,085.53	131,700,488.73	54,665,997.95	3,332,613.35	1,386,286.66	831,812.40	864,114.33	148,704,964	9,108,805	384,210
202205	202401	20,712	1,938,037,819.85	30,000.00	14,613,687.05	132,617,387.92	31,290,344.44	3,181,993.63	2,107,054.87	836,883.37	815,976.48	150,763,037	8,614,884	366,608
202205	202402	20,572	1,787,106,857.91	50,000.00	7,731,745.10	130,858,522.57	50,494,965.15	3,322,939.93	2,278,179.26	857,943.81	1,191,034.51	140,687,280	7,810,934	206,558
202205	202403	20,485	1,646,172,514.33	0.00	13,599,536.00	132,057,198.91	27,701,781.06	2,502,304.86	2,350,601.03	911,707.15	1,709,208.82	149,218,369	7,428,002	364,575
202205	202404	20,329	1,496,728,227.71	0.00	14,776,742.09	130,297,238.87	40,016,990.09	2,943,220.81	790,187.43	1,972,894.32	1,139,624.16	147,648,897	6,678,471	390,970
202205	202405	20,119	1,348,388,293.19	100,000.00	11,395,218.74	130,598,602.84	25,473,870.84	3,914,327.02	1,418,116.29	123,368.95	2,213,105.77	145,804,526	6,173,935	332,152
202205	202406	13,703	1,202,548,011.23	0.00	10,748,037.69	84,112,184.07	35,545,657.19	3,810,779.95	1,398,446.16	826,892.04	1,979,956.07	96,869,839	5,482,545	288,896
202205	202407	13,553	1,105,429,357.62	0.00	8,419,885.08	84,740,122.86	21,437,247.68	3,030,155.53	1,094,723.72	885,513.35	649,117.50	95,924,201	5,174,212	226,114
202205	202408	13,447	1,007,666,966.39	0.00	9,099,413.16	84,138,061.23	21,154,099.45	3,313,948.67	1,245,309.22	390,644.96	1,231,554.10	95,037,719	4,663,407	229,557
202205	202409	13,339	912,658,493.30	0.00	8,404,788.02	83,107,119.30	26,275,745.46	2,040,315.82	2,592,763.86	666,221.50	569,823.57	93,797,132	4,221,907	226,074
202205	202410	13,211	818,614,983.04	0.00	7,759,335.16	83,152,041.52	18,548,118.70	2,171,017.93	2,006,879.57	1,013,645.30	575,638.42	93,682,163	3,830,047	222,564
202205	202411	13,102	725,048,657.88	0.00	7,546,286.04	81,851,065.74	24,328,661.83	2,004,287.61	1,676,719.81	704,636.69	1,128,661.77	91,405,947	3,354,789	201,174
202205	202412	12,979	633,445,588.95	0.00	7,440,623.92	82,133,170.57	16,003,656.43	1,907,281.64	735,448.21	995,953.55	1,518,184.80	92,787,940	3,017,436	225,913
202205	202501	12,850	540,938,143.98	0.00	3,884,584.34	81,649,621.16	13,794,466.07	2,125,088.26	1,372,541.46	481,536.45	887,302.46	88,004,789	2,555,299	116,499
202205	202502	12,751	452,321,967.92	0.00	2,907,709.85	79,918,547.10	21,314,787.83	1,231,495.70	1,666,734.41	698,444.05	839,505.14	84,771,487	2,110,829	79,644
202205	202503	12,659	367,364,108.03	0.00	4,381,086.05	80,933,629.06	10,735,286.14	1,647,866.15	868,062.85	769,456.00	897,932.24	89,222,378	1,827,040	148,792
202205	202504	12,524	278,179,297.59	0.00	2,912,707.20	79,667,679.93	9,853,092.89	1,614,745.31	1,154,908.86	280,152.19	1,507,480.67	85,504,113	1,367,531	85,978
202205	202505	12,305	192,663,103.63	0.00	709,404.60	79,782,588.27	6,092,925.01	1,074,118.13	932,621.54	572,261.54	1,108,004.29	83,140,875	998,051	21,072
202205	202506	1,387	109,142,687.58	0.00	1,808,989.69	6,112,017.02	6,672,670.09	411,045.28	1,072,752.57	598,331.33	947,466.61	9,790,761	604,817	59,997
202205	202507	1,218	98,956,271.73	0.00	1,338,815.19	6,271,692.25	2,810,417.04	775,700.82	561,475.74	659,599.62	1,129,921.69	8,176,057	591,546	41,384
202205	202508	1,189	90,537,070.28	0.00	498,344.30	6,093,984.26	5,235,504.75	281,119.28	1,159,914.70	136,151.82	1,457,484.39	7,487,165	501,648	17,322

Static Pool 静态池	Month Ending 报告期末	Beginning Number of Loans 期初笔数	Beginning Balance (Amount) 期初金额 (元)	Partial Prepayment (Amount) 部分早偿金额 (元)	Full Prepayment (Amount) 全部早偿金额 (元)	Scheduled Principal Collection (Amount) 正常还款金额 (元)	Delinquent 1-30 Days (Amount) 拖欠 1-30 天金额 (元)	Delinquent 31-60 Days (Amount) 拖欠 31-60 天金额 (元)	Delinquent 61-90 Days (Amount) 拖欠 61-90 天金额 (元)	Delinquent 91-120 Days (Amount) 拖欠 91-120 天金额 (元)	Delinquent Over 120 Days (Amount) 拖欠 120 天以上金额 (元)	Total Principal Collection (Amount) 全部本金回收金额 (元)	Total Interest Collection (Amount) 全部利息回收金额 (元)	Total Fee Collection (Amount) 全部费用回收金额 (元)
202205	202509	1,175	83,587,591.71	0.00	1,470,576.79	5,953,283.35	6,009,438.34	415,472.67	373,527.78	314,934.67	985,660.96	8,245,661	487,735	90,544
202206	202206	0	-	0.00	4,827,794.00	0.00	0.00	0.00	0.00	0.00	0.00	4,969,104	30,164	137,014
202206	202207	31,942	6,490,444,455.77	0.00	13,201,631.98	181,833,806.35	182,144,905.55	0.00	0.00	0.00	0.00	195,196,583	25,999,407	348,980
202206	202208	31,841	6,291,479,508.43	100,000.00	17,316,014.69	186,233,933.58	30,577,210.45	1,251,640.00	0.00	0.00	0.00	208,893,230	26,730,892	443,656
202206	202209	31,747	6,082,262,283.00	0.00	18,191,153.51	186,126,314.15	37,466,835.85	1,096,154.95	1,251,640.00	0.00	0.00	205,494,553	25,199,645	483,409
202206	202210	31,647	5,876,767,729.83	150,000.00	15,029,014.98	186,034,317.31	41,202,969.73	1,434,119.06	906,697.71	541,097.24	0.00	202,433,587	24,372,257	371,561
202206	202211	31,564	5,673,749,422.19	100,000.00	14,194,816.78	185,931,309.44	52,961,194.94	1,310,710.48	771,505.83	906,697.71	541,097.24	201,718,508	23,532,402	375,327
202206	202212	31,480	5,472,044,535.03	90,000.00	16,384,809.69	186,002,069.26	55,940,893.56	1,165,009.85	675,997.74	841,987.34	749,987.48	204,389,894	22,752,164	478,864
202206	202301	31,372	5,266,729,491.98	120,000.00	11,867,939.32	186,837,861.03	30,757,682.86	2,011,751.42	350,892.90	0.00	1,050,877.58	200,802,776	22,070,076	341,967
202206	202302	31,285	5,065,143,532.76	80,000.00	26,057,328.75	184,438,962.63	103,519,603.97	1,120,084.16	644,971.37	350,892.90	613,311.10	211,813,785	20,806,035	736,491
202206	202303	31,125	4,853,108,440.79	0.00	25,659,071.04	186,880,118.24	25,459,249.51	803,257.67	855,793.44	878,342.07	0.00	216,389,503	20,693,003	722,695
202206	202304	30,943	4,636,410,858.28	60,000.00	23,202,901.22	183,199,527.49	117,176,267.82	448,545.22	107,600.23	1,021,846.00	704,022.94	207,631,775	19,030,242	646,901
202206	202305	30,803	4,428,786,061.95	20,000.00	21,721,639.73	185,992,548.14	38,841,542.73	1,576,848.52	240,980.55	107,600.23	1,725,868.94	212,409,686	18,980,774	634,565
202206	202306	30,640	4,216,378,058.74	0.00	24,638,908.62	185,106,534.12	46,608,093.84	3,694,731.08	95,482.66	141,658.53	1,202,665.10	211,613,454	17,744,792	659,883
202206	202307	30,403	4,004,131,483.22	0.00	28,066,471.59	183,478,603.53	37,087,909.36	1,312,306.85	2,408,588.04	229,794.27	667,731.08	213,852,048	16,950,680	731,259
202206	202308	30,207	3,789,612,478.94	0.00	24,921,924.11	183,158,237.53	35,094,051.95	943,775.33	1,270,213.67	2,156,518.35	537,505.36	210,016,719	16,077,275	653,702
202206	202309	30,013	3,579,569,089.69	0.00	24,634,888.36	182,285,254.75	40,825,609.14	1,685,797.42	618,326.29	1,181,008.15	1,314,071.29	209,107,550	15,159,907	578,311
202206	202310	29,832	3,369,735,862.43	0.00	21,455,377.25	182,545,522.60	27,508,816.78	3,352,528.55	1,027,668.36	242,452.40	1,734,816.26	206,263,248	14,442,638	561,080
202206	202311	29,657	3,163,246,629.63	120,000.00	21,821,584.03	181,256,715.41	40,664,252.57	1,877,175.69	978,555.40	564,009.23	816,591.80	204,976,295	13,492,800	567,750
202206	202312	29,475	2,957,279,577.04	0.00	19,564,399.83	180,814,917.37	37,169,815.58	3,399,949.16	762,021.17	740,115.49	482,204.70	202,852,745	12,730,200	460,242
202206	202401	29,305	2,753,885,050.16	0.00	19,886,718.93	180,596,431.67	30,445,662.12	3,750,882.60	1,192,164.41	526,118.12	963,299.43	203,025,715	11,934,774	526,322
202206	202402	29,129	2,550,868,862.40	0.00	12,423,588.06	178,955,375.03	51,543,467.06	1,973,026.07	2,668,143.61	664,578.16	1,173,265.41	193,551,281	10,983,222	334,130
202206	202403	28,985	2,357,018,410.82	0.00	21,427,828.90	179,833,470.10	27,655,934.79	1,691,471.32	1,033,102.73	2,155,895.46	909,969.10	204,790,053	10,416,243	564,797
202206	202404	28,748	2,151,467,986.74	0.00	17,669,112.03	178,858,619.65	28,076,488.01	2,408,178.77	919,571.75	577,086.30	1,891,586.87	198,871,795	9,512,187	453,315

Static Pool 静态池	Month Ending 报告期末	Beginning Number of Loans 期初笔数	Beginning Balance (Amount) 期初金额(元)	Partial Prepayment (Amount) 部分早偿金额(元)	Full Prepayment (Amount) 全部早偿金额(元)	Scheduled Principal Collection (Amount) 正常还款金额(元)	Delinquent 1-30 Days (Amount) 拖欠 1-30 天金额(元)	Delinquent 31-60 Days (Amount) 拖欠 31-60 天金额(元)	Delinquent 61-90 Days (Amount) 拖欠 61-90 天金额(元)	Delinquent 91-120 Days (Amount) 拖欠 91-120 天金额(元)	Delinquent Over 120 Days (Amount) 拖欠 120 天以上金额(元)	Total Principal Collection (Amount) 全部本金回收金额(元)	Total Interest Collection (Amount) 全部利息回收金额(元)	Total Fee Collection (Amount) 全部费用回收金额(元)
202206	202405	28,529	1,952,367,716.88	0.00	17,200,041.69	178,482,611.08	21,799,176.95	2,742,786.86	791,374.97	544,308.79	1,169,634.94	198,750,582	8,754,522	483,315
202206	202406	28,251	1,752,818,038.22	0.00	13,525,660.54	176,728,986.64	29,544,716.29	3,101,573.56	1,235,351.99	412,535.66	894,979.53	192,215,497	7,854,136	363,380
202206	202407	18,978	1,559,820,096.26	0.00	13,512,897.20	113,571,506.03	21,188,893.19	1,746,233.19	2,486,506.09	321,561.85	805,595.59	129,989,539	7,171,830	377,767
202206	202408	18,745	1,429,535,085.92	0.00	12,512,553.92	112,802,523.64	21,362,707.53	2,510,592.06	409,190.61	1,431,991.02	829,132.67	127,434,934	6,549,305	326,977
202206	202409	18,586	1,302,055,785.88	0.00	12,380,626.56	111,841,696.55	24,643,947.72	2,392,989.20	896,354.17	216,940.30	1,623,236.49	126,292,370	5,964,892	324,090
202206	202410	18,431	1,175,261,293.33	0.00	9,526,434.96	111,669,635.97	21,011,563.00	1,993,798.42	1,537,401.99	229,277.59	1,648,931.32	123,772,480	5,416,584	288,598
202206	202411	18,259	1,051,539,171.27	0.00	9,972,863.11	110,662,854.01	19,810,267.75	2,518,951.20	1,265,817.03	875,965.07	229,522.36	122,857,820	4,859,902	280,315
202206	202412	18,077	927,393,961.31	0.00	9,229,289.67	110,580,365.06	15,333,196.90	1,868,585.38	1,117,192.28	869,901.23	392,651.66	122,586,684	4,339,627	248,588
202206	202501	17,901	804,862,545.55	0.00	5,393,669.27	109,682,131.97	13,533,760.33	2,374,021.96	1,093,159.50	1,134,995.25	610,577.77	117,068,088	3,751,697	141,298
202206	202502	17,779	687,725,724.92	200,000.00	5,488,119.04	107,242,483.45	27,779,148.42	1,957,288.60	916,199.90	438,317.65	969,729.89	115,025,663	3,169,699	159,070
202206	202503	17,639	572,473,442.01	0.00	5,889,237.49	108,662,180.80	10,489,762.10	2,331,324.96	1,006,799.86	385,398.00	782,026.28	119,301,371	2,794,659	172,194
202206	202504	17,447	453,076,608.50	0.00	4,381,778.19	107,724,047.67	10,280,876.97	2,165,140.38	1,711,739.54	385,192.90	580,791.34	114,709,779	2,169,860	242,646
202206	202505	17,272	338,316,471.88	0.00	1,993,353.99	107,570,069.21	7,002,514.62	1,543,619.47	1,475,618.51	998,778.41	575,379.60	113,739,464	1,683,880	63,011
202206	202506	17,027	225,057,138.37	0.00	2,618,821.53	104,501,675.62	10,429,622.12	1,476,345.70	964,118.73	923,277.14	820,806.63	109,619,596	1,152,584	67,876
202206	202507	1,872	115,830,298.34	0.00	1,133,097.89	6,762,129.90	4,097,491.67	1,468,740.16	569,660.90	561,725.34	1,316,169.06	12,212,128	685,964	39,151
202206	202508	1,348	103,429,397.68	0.00	1,024,689.07	6,721,725.60	3,828,830.85	805,054.37	918,058.29	243,417.33	1,017,417.29	8,847,382	606,744	126,569
202206	202509	1,314	94,394,310.86	0.00	1,560,921.75	6,607,029.83	3,621,784.81	1,041,812.66	797,734.98	279,794.94	427,022.49	8,924,248	568,280	47,212
202207	202207	0	-	0.00	4,248,411.00	0.00	0.00	0.00	0.00	0.00	0.00	4,378,186	26,632	127,452
202207	202208	30,117	6,180,365,096.17	100,000.00	15,311,888.05	175,400,500.42	17,579,970.00	0.00	0.00	0.00	0.00	191,073,507	26,610,001	392,564
202207	202209	30,004	5,984,351,373.98	0.00	15,191,706.09	175,621,953.01	12,210,105.98	0.00	0.00	0.00	0.00	191,758,569	25,926,358	351,885
202207	202210	29,921	5,792,622,349.23	200,000.00	11,142,159.65	175,498,756.34	21,106,725.73	1,764,700.08	0.00	0.00	0.00	187,415,449	24,989,027	282,661
202207	202211	29,857	5,605,191,246.13	50,000.00	12,439,001.43	175,867,463.36	19,433,519.59	2,521,318.29	1,263,452.57	0.00	0.00	189,214,628	24,288,840	306,330
202207	202212	29,785	5,416,047,349.47	0.00	13,028,962.59	176,167,873.33	22,442,091.66	2,143,380.30	1,273,938.70	1,260,426.75	0.00	190,080,006	23,454,922	347,195
202207	202301	29,713	5,225,918,660.39	0.00	16,869,407.93	176,669,419.69	13,613,404.64	2,382,503.87	367,664.43	863,046.24	1,042,207.77	194,546,773	22,758,292	480,463

Static Pool 静态池	Month Ending 报告期末	Beginning Number of Loans 期初笔数	Beginning Balance (Amount) 期初金额 (元)	Partial Prepayment (Amount) 部分早偿金额 (元)	Full Prepayment (Amount) 全部早偿金额 (元)	Scheduled Principal Collection (Amount) 正常还款金额 (元)	Delinquent 1-30 Days (Amount) 拖欠 1-30 天金额 (元)	Delinquent 31-60 Days (Amount) 拖欠 31-60 天金额 (元)	Delinquent 61-90 Days (Amount) 拖欠 61-90 天金额 (元)	Delinquent 91-120 Days (Amount) 拖欠 91-120 天金额 (元)	Delinquent Over 120 Days (Amount) 拖欠 120 天以上金额 (元)	Total Principal Collection (Amount) 全部本金回收金额 (元)	Total Interest Collection (Amount) 全部利息回收金额 (元)	Total Fee Collection (Amount) 全部费用回收金额 (元)
202207	202302	29,613	5,031,044,564.46	20,000.00	25,088,056.98	174,370,362.60	78,655,385.52	1,284,798.73	2,382,503.87	367,664.43	660,004.99	200,200,939	21,557,986	714,587
202207	202303	29,452	4,829,809,896.56	300,000.00	25,582,377.19	176,482,358.40	10,910,522.75	1,526,181.30	1,144,643.38	1,627,833.28	671,444.76	205,251,016	21,351,830	655,529
202207	202304	29,301	4,624,211,149.81	0.00	15,709,429.47	174,015,727.28	80,081,252.51	826,404.49	433,977.64	920,223.87	2,022,837.89	190,415,183	19,863,205	456,007
202207	202305	29,192	4,433,504,790.56	150,000.00	18,750,405.63	176,419,782.62	14,759,136.62	1,028,143.87	549,208.42	310,315.78	1,391,941.56	198,522,788	19,714,653	531,878
202207	202306	29,057	4,234,047,768.34	30,000.00	22,340,102.06	176,056,070.30	20,686,525.85	2,004,679.17	600,443.20	107,171.49	739,713.06	199,258,027	18,520,892	635,846
202207	202307	28,899	4,033,837,007.42	0.00	28,957,849.57	175,946,543.50	10,901,609.17	1,611,712.37	983,129.09	312,021.61	417,487.27	205,989,515	17,781,533	742,306
202207	202308	28,636	3,827,412,058.09	80,000.00	28,946,813.14	173,993,199.86	13,879,272.01	1,269,628.91	812,373.22	0.00	312,021.61	204,085,306	16,852,163	693,396
202207	202309	28,432	3,622,899,291.60	0.00	23,777,585.86	173,024,366.99	22,990,653.67	2,101,767.90	569,649.29	201,700.23	312,021.61	198,357,324	15,940,791	601,601
202207	202310	28,257	3,425,196,529.25	60,000.00	22,284,415.62	173,068,326.15	13,898,621.28	2,607,288.50	1,090,749.76	308,920.02	312,021.61	196,711,122	15,208,066	586,169
202207	202311	28,072	3,228,483,524.85	0.00	20,621,528.42	172,161,679.04	22,578,908.64	1,471,215.09	1,584,655.65	554,744.61	152,363.22	193,705,408	14,280,092	550,318
202207	202312	27,899	3,034,486,314.21	0.00	18,091,798.29	172,011,624.16	20,554,515.63	2,579,967.08	1,266,872.21	450,802.38	549,328.11	191,503,350	13,528,050	495,785
202207	202401	27,733	2,843,027,449.72	120,000.00	17,826,871.36	171,987,326.18	14,077,844.42	3,936,666.18	792,949.92	761,640.13	558,093.85	191,250,447	12,732,106	480,542
202207	202402	27,567	2,651,487,237.79	0.00	13,634,209.81	170,469,820.69	35,045,293.68	2,906,646.21	1,574,962.40	385,574.24	808,716.82	185,829,442	11,911,411	373,883
202207	202403	27,437	2,465,604,706.74	0.00	22,054,662.65	171,211,431.93	13,626,946.48	2,403,084.07	1,937,439.26	101,718.05	957,183.21	195,752,689	11,235,162	580,913
202207	202404	27,215	2,269,783,623.65	0.00	21,911,401.12	169,983,913.51	19,574,799.75	3,676,785.66	1,195,427.72	762,218.73	378,114.20	193,254,842	10,292,082	575,014
202207	202405	26,999	2,076,148,869.10	20,000.00	15,791,748.32	169,832,606.27	12,406,787.43	2,947,821.59	1,466,752.87	261,296.64	698,027.86	187,297,348	9,534,094	429,281
202207	202406	26,815	1,888,588,030.24	30,000.00	14,278,599.27	168,665,150.99	20,028,610.75	3,483,732.62	2,569,378.71	382,295.82	595,873.21	184,534,300	8,642,951	384,373
202207	202407	26,595	1,703,979,389.66	0.00	15,802,080.74	168,263,867.18	13,673,395.24	3,182,173.28	2,541,127.51	849,988.12	213,511.22	185,731,893	7,972,320	430,986
202207	202408	18,317	1,517,653,144.30	0.00	10,422,833.31	110,191,814.71	12,442,021.07	2,885,626.62	2,886,198.22	650,182.73	472,513.17	122,098,343	7,183,537	279,204
202207	202409	18,186	1,395,565,017.33	0.00	12,636,099.35	109,291,685.81	17,019,115.27	3,167,182.99	1,614,600.99	1,570,948.92	1,067,510.90	123,139,530	6,562,884	350,054
202207	202410	18,031	1,272,386,171.88	0.00	9,933,094.74	109,073,107.93	13,699,838.48	2,197,047.30	2,094,959.27	702,976.91	1,744,879.28	120,711,508	6,043,999	272,414
202207	202411	17,881	1,151,354,780.06	0.00	10,711,160.04	108,258,700.63	13,783,652.11	3,049,168.73	1,732,398.40	1,027,736.71	1,559,047.09	120,642,142	5,450,048	271,605
202207	202412	17,725	1,030,516,019.63	0.00	10,936,188.95	107,889,178.45	9,511,989.64	3,492,948.70	1,733,669.15	654,273.51	962,676.67	120,497,606	4,924,385	294,218
202207	202501	17,537	909,049,844.73	0.00	6,087,110.59	107,264,416.03	8,229,673.06	3,381,032.22	2,208,451.75	825,702.57	1,272,478.32	115,145,648	4,348,206	161,735

Static Pool 静态池	Month Ending 报告期末	Beginning Number of Loans 期初笔数	Beginning Balance (Amount) 期初金额 (元)	Partial Prepayment (Amount) 部分早偿金额 (元)	Full Prepayment (Amount) 全部早偿金额 (元)	Scheduled Principal Collection (Amount) 正常还款金额 (元)	Delinquent 1-30 Days (Amount) 拖欠 1-30 天金额 (元)	Delinquent 31-60 Days (Amount) 拖欠 31-60 天金额 (元)	Delinquent 61-90 Days (Amount) 拖欠 61-90 天金额 (元)	Delinquent 91-120 Days (Amount) 拖欠 91-120 天金额 (元)	Delinquent Over 120 Days (Amount) 拖欠 120 天以上金额 (元)	Total Principal Collection (Amount) 全部本金回收金额 (元)	Total Interest Collection (Amount) 全部利息回收金额 (元)	Total Fee Collection (Amount) 全部费用回收金额 (元)
202207	202502	17,437	794,170,325.82	0.00	5,788,222.37	105,063,290.81	22,206,392.15	2,978,492.43	2,501,949.76	767,772.51	969,429.09	112,237,123	3,737,313	161,983
202207	202503	17,308	681,318,845.87	0.00	6,566,974.45	106,596,103.61	6,707,670.99	3,320,972.39	1,793,213.69	1,464,381.30	650,245.70	116,560,379	3,365,864	187,480
202207	202504	17,134	564,475,070.73	0.00	5,746,092.99	105,836,973.79	6,760,130.78	2,344,045.40	1,949,342.33	860,131.08	1,046,348.71	113,109,953	2,771,423	161,156
202207	202505	16,967	451,083,112.22	0.00	3,895,034.41	105,385,538.43	4,451,239.72	2,026,148.16	1,514,150.55	769,619.12	1,508,428.96	110,805,119	2,254,438	111,854
202207	202506	16,834	340,119,695.28	0.00	2,262,794.51	102,811,748.57	11,275,390.24	2,107,908.90	1,868,795.90	467,878.49	881,639.12	107,388,462	1,696,140	68,143
202207	202507	16,563	232,029,541.49	0.00	1,739,068.17	104,303,941.76	4,129,152.12	1,189,425.34	925,947.54	1,334,682.60	900,240.99	109,347,063	1,277,174	68,315
202207	202508	1,405	122,663,968.62	0.00	1,293,368.03	7,219,882.53	3,458,563.57	1,442,079.40	1,346,022.58	109,807.80	1,281,694.83	9,638,135	741,455	59,353
202207	202509	1,334	112,827,431.63	0.00	1,599,800.18	7,179,051.30	2,678,367.37	1,704,934.17	943,710.22	348,435.04	621,630.69	9,433,715	691,510	51,952
202208	202208	0	-	0.00	5,279,010.00	0.00	0.00	0.00	0.00	0.00	0.00	5,615,611	69,636	151,500
202208	202209	28,823	5,882,669,837.44	0.00	18,628,525.49	162,300,123.27	117,830,711.49	0.00	0.00	0.00	0.00	181,607,413	24,853,508	534,635
202208	202210	28,689	5,699,957,876.63	0.00	12,442,341.53	164,371,091.72	39,339,146.19	682,450.15	0.00	0.00	0.00	180,380,799	24,902,689	340,474
202208	202211	28,618	5,519,555,362.79	0.00	15,441,484.49	163,887,030.14	74,669,347.11	981,482.61	379,910.15	0.00	0.00	180,736,186	23,637,725	391,433
202208	202212	28,525	5,338,702,524.16	0.00	16,640,107.21	163,922,781.10	75,196,317.50	2,493,578.57	981,482.61	379,910.15	0.00	182,982,487	23,058,905	434,988
202208	202301	28,434	5,155,698,029.60	240,000.00	10,801,907.83	165,045,348.87	36,086,179.56	3,440,135.72	2,741,926.49	981,482.61	379,910.15	178,620,644	22,437,660	301,530
202208	202302	28,368	4,976,786,131.65	400,000.00	21,057,279.01	162,678,463.29	115,601,093.66	1,938,093.40	2,277,363.83	1,100,328.14	277,964.54	185,553,153	21,126,049	600,371
202208	202303	28,235	4,789,805,290.78	150,000.00	24,539,805.64	165,069,073.83	30,395,827.83	4,814,117.97	1,162,872.31	890,595.77	636,167.26	193,682,726	21,133,340	715,020
202208	202304	28,095	4,594,482,499.10	350,000.00	14,741,544.82	161,528,672.27	136,328,791.61	2,172,727.91	1,754,304.60	638,519.71	358,202.72	177,981,335	19,426,821	420,712
202208	202305	27,996	4,414,805,982.71	160,000.00	18,200,327.54	165,139,161.01	31,635,173.81	2,373,997.77	706,247.32	475,260.93	278,947.30	188,558,829	19,704,702	548,933
202208	202306	27,869	4,224,828,877.93	10,000.00	19,957,161.20	163,980,570.90	59,955,362.04	1,666,843.41	1,032,734.17	592,662.37	754,208.23	185,550,432	18,306,873	537,924
202208	202307	27,742	4,039,282,770.11	50,000.00	21,261,557.35	164,465,334.89	37,803,661.52	2,280,979.59	449,174.74	822,881.77	1,067,923.30	188,337,039	17,721,408	573,132
202208	202308	27,597	3,850,683,899.91	400,000.00	25,090,180.97	164,339,032.89	34,023,520.52	3,588,789.91	1,210,078.14	449,174.74	1,076,540.48	191,708,728	16,844,650	660,711
202208	202309	27,355	3,658,705,822.68	20,000.00	26,678,740.23	161,737,055.80	53,338,744.18	2,009,870.57	1,800,923.22	860,464.01	816,371.98	190,369,312	15,933,775	654,962
202208	202310	27,170	3,468,085,446.94	190,000.00	17,471,778.98	162,422,967.56	32,138,565.35	2,320,300.76	1,187,051.42	1,207,505.11	860,464.01	182,789,178	15,317,391	471,061
202208	202311	27,033	3,284,482,554.19	0.00	15,650,990.50	161,135,631.34	54,948,239.72	1,766,690.81	1,388,417.34	365,393.05	1,266,125.86	178,696,679	14,370,082	395,729

Static Pool 静态池	Month Ending 报告期末	Beginning Number of Loans 期初笔数	Beginning Balance (Amount) 期初金额 (元)	Partial Prepayment (Amount) 部分早偿金额 (元)	Full Prepayment (Amount) 全部早偿金额 (元)	Scheduled Principal Collection (Amount) 正常还款金额 (元)	Delinquent 1-30 Days (Amount) 拖欠 1-30 天金额 (元)	Delinquent 31-60 Days (Amount) 拖欠 31-60 天金额 (元)	Delinquent 61-90 Days (Amount) 拖欠 61-90 天金额 (元)	Delinquent 91-120 Days (Amount) 拖欠 91-120 天金额 (元)	Delinquent Over 120 Days (Amount) 拖欠 120 天以上金额 (元)	Total Principal Collection (Amount) 全部本金回收金额 (元)	Total Interest Collection (Amount) 全部利息回收金额 (元)	Total Fee Collection (Amount) 全部费用回收金额 (元)
202208	202312	26,903	3,105,811,498.28	0.00	15,159,634.61	160,714,122.40	56,728,639.90	3,565,497.03	577,537.16	1,032,734.44	1,511,857.07	178,815,238	13,674,292	405,865
202208	202401	26,772	2,926,999,511.87	20,000.00	15,575,678.81	161,904,949.55	27,619,475.86	3,867,920.43	1,091,862.53	197,814.68	699,130.71	180,870,710	13,108,405	411,859
202208	202402	26,629	2,744,925,882.85	0.00	12,995,332.78	159,648,877.07	65,734,826.96	1,970,522.16	1,548,222.15	706,427.60	592,593.43	174,642,511	12,012,462	329,705
202208	202403	26,506	2,570,001,996.53	0.00	19,304,053.28	161,175,985.44	30,708,611.19	3,413,154.32	218,088.80	1,133,736.66	904,242.28	184,503,818	11,593,110	494,202
202208	202404	26,327	2,385,242,621.48	10,000.00	21,905,952.39	159,841,859.11	44,639,814.84	4,740,056.40	1,039,065.38	218,088.80	1,401,410.67	184,144,645	10,624,189	553,882
202208	202405	26,138	2,200,907,289.49	0.00	16,466,288.30	159,835,377.63	28,201,939.61	3,904,517.30	3,073,440.27	815,552.26	1,000,212.45	180,078,315	9,954,988	428,967
202208	202406	25,978	2,020,772,147.79	0.00	13,453,133.14	158,047,633.53	43,395,224.96	3,115,945.13	2,152,094.18	2,580,178.03	1,140,716.58	174,387,115	9,072,300	422,182
202208	202407	25,831	1,846,704,438.60	40,000.00	15,621,945.02	158,542,369.24	29,222,779.62	3,310,554.92	2,045,958.57	778,363.66	2,992,059.44	178,289,699	8,465,783	432,098
202208	202408	25,601	1,668,007,673.34	0.00	17,568,962.66	157,819,502.43	26,473,877.47	4,245,887.09	1,263,693.27	1,038,044.48	1,782,531.36	178,841,525	7,667,726	435,244
202208	202409	18,230	1,488,561,448.57	0.00	12,514,247.03	104,675,807.10	36,490,113.44	3,227,018.09	887,425.05	1,037,908.68	1,748,577.43	119,649,190	6,867,246	361,371
202208	202410	18,038	1,367,995,013.71	0.00	10,442,624.53	105,265,054.73	21,883,695.44	2,290,626.90	2,106,048.48	608,792.98	1,955,602.17	119,273,210	6,420,447	276,686
202208	202411	17,911	1,248,600,554.43	0.00	9,681,626.98	103,709,682.92	33,367,549.83	2,436,942.65	1,070,671.57	1,431,795.60	1,426,833.49	115,435,174	5,758,490	273,176
202208	202412	17,774	1,132,284,186.18	60,000.00	9,930,050.27	104,361,991.04	21,153,758.84	2,318,367.16	948,337.66	604,752.18	2,204,477.83	118,017,959	5,349,090	394,015
202208	202501	17,629	1,014,330,950.12	0.00	5,680,421.73	104,129,967.96	16,349,233.16	2,386,358.37	2,182,865.01	191,362.67	534,425.70	112,178,364	4,786,818	147,417
202208	202502	17,516	900,416,297.96	0.00	6,887,606.13	101,394,437.37	36,746,606.98	2,258,101.56	1,298,109.71	744,436.08	318,424.03	110,459,480	4,139,067	190,202
202208	202503	17,375	789,853,015.04	30,000.00	8,621,617.27	103,048,028.94	14,643,104.71	3,309,918.18	887,962.44	920,663.02	223,937.09	116,506,542	3,862,527	222,002
202208	202504	17,194	673,524,480.31	0.00	5,015,370.13	101,412,029.60	20,611,255.86	2,523,831.38	1,774,738.60	149,535.02	654,926.85	108,816,151	3,183,934	136,214
202208	202505	17,064	564,757,504.16	0.00	4,993,298.19	101,980,870.29	10,972,694.61	3,543,303.48	810,602.95	1,108,292.59	547,482.93	110,456,472	2,770,391	174,987
202208	202506	16,928	454,394,637.82	0.00	4,265,417.68	100,411,737.27	14,680,130.91	1,828,849.76	1,104,051.84	662,570.62	738,008.47	106,994,652	2,225,246	119,868
202208	202507	16,770	347,046,957.17	0.00	2,273,389.23	101,127,499.50	7,640,775.09	1,677,932.30	877,047.79	682,113.91	1,050,321.59	108,013,186	1,782,485	52,588
202208	202508	16,508	239,309,696.59	0.00	1,283,042.17	100,153,640.80	5,919,977.05	1,944,534.62	370,960.43	501,992.17	806,655.89	103,143,913	1,259,174	48,852
202208	202509	1,837	135,358,792.10	0.00	1,397,489.44	8,151,781.82	6,243,323.97	913,366.89	844,859.49	265,375.53	716,428.78	11,827,036	795,832	81,141
202209	202209	0	-	0.00	4,617,875.00	0.00	0.00	0.00	0.00	0.00	0.00	5,047,182	79,226	138,536
202209	202210	25,860	5,307,708,708.52	0.00	15,217,859.68	145,965,882.69	96,842,659.56	0.00	0.00	0.00	0.00	161,528,019	22,624,490	407,599

Static Pool 静态池	Month Ending 报告期末	Beginning Number of Loans 期初笔数	Beginning Balance (Amount) 期初金额 (元)	Partial Prepayment (Amount) 部分早偿金额 (元)	Full Prepayment (Amount) 全部早偿金额 (元)	Scheduled Principal Collection (Amount) 正常还款金额 (元)	Delinquent 1-30 Days (Amount) 拖欠 1-30 天金额 (元)	Delinquent 31-60 Days (Amount) 拖欠 31-60 天金额 (元)	Delinquent 61-90 Days (Amount) 拖欠 61-90 天金额 (元)	Delinquent 91-120 Days (Amount) 拖欠 91-120 天金额 (元)	Delinquent Over 120 Days (Amount) 拖欠 120 天以上金额 (元)	Total Principal Collection (Amount) 全部本金回收金额 (元)	Total Interest Collection (Amount) 全部利息回收金额 (元)	Total Fee Collection (Amount) 全部费用回收金额 (元)
202209	202211	25,750	5,144,095,879.69	0.00	13,762,268.17	147,520,570.16	42,476,347.07	130,000.00	0.00	0.00	0.00	164,132,662	22,629,736	350,258
202209	202212	25,657	4,979,028,114.54	0.00	13,892,932.33	147,685,142.05	46,840,288.81	2,059,365.30	363,897.82	0.00	0.00	162,926,537	21,635,846	362,398
202209	202301	25,583	4,816,048,505.87	90,000.00	11,329,380.00	148,391,663.23	27,038,657.82	1,794,575.42	1,803,907.76	0.00	0.00	161,396,504	21,092,691	313,929
202209	202302	25,518	4,654,711,355.07	0.00	18,464,904.10	146,275,546.59	101,608,964.18	1,742,714.52	604,022.66	1,803,907.76	0.00	165,741,150	19,954,054	516,462
202209	202303	25,403	4,488,961,446.31	0.00	17,152,998.08	148,535,853.47	27,613,529.83	1,648,990.81	1,328,670.51	604,022.66	1,803,907.76	169,078,651	19,954,842	473,300
202209	202304	25,290	4,319,892,955.84	0.00	13,073,922.69	145,170,789.71	126,356,747.39	691,792.05	1,152,511.28	1,137,187.52	2,407,930.42	159,394,021	18,418,756	373,631
202209	202305	25,200	4,160,501,870.17	0.00	20,477,434.97	148,342,490.94	30,017,844.52	2,204,044.81	121,207.20	701,330.21	879,341.53	173,393,741	18,666,775	585,879
202209	202306	25,074	3,984,445,561.24	0.00	16,706,013.85	147,697,985.85	45,191,800.92	933,471.60	1,322,523.80	0.00	1,124,681.38	165,796,406	17,403,112	462,456
202209	202307	24,964	3,818,193,078.23	0.00	16,863,719.39	148,111,082.70	29,533,090.73	1,995,210.70	698,131.00	613,937.86	701,330.21	166,798,752	16,851,000	483,466
202209	202308	24,844	3,650,680,306.13	0.00	24,230,525.72	147,840,127.11	30,904,447.14	704,705.89	1,343,988.57	112,713.15	496,705.00	173,515,530	16,078,391	658,923
202209	202309	24,687	3,476,463,969.18	0.00	21,828,138.65	147,284,516.40	34,741,379.41	780,984.15	836,542.13	532,826.65	609,418.15	170,678,583	15,336,173	576,253
202209	202310	24,453	3,305,786,142.63	0.00	24,407,251.44	145,339,512.87	29,810,097.49	1,242,815.74	481,516.21	463,226.91	645,539.80	171,421,781	14,618,059	639,315
202209	202311	24,287	3,133,870,407.91	0.00	21,522,881.92	144,503,307.57	41,706,488.49	1,419,250.11	481,516.23	170,432.68	532,826.65	167,605,899	13,811,723	587,182
202209	202312	24,144	2,966,196,015.80	200,000.00	18,407,322.78	144,049,202.63	39,350,295.94	2,926,639.04	283,007.28	186,400.76	170,432.68	164,731,673	13,172,490	497,467
202209	202401	24,006	2,800,966,638.45	0.00	17,259,078.86	144,194,056.27	30,453,711.16	2,421,119.05	1,595,642.59	102,956.01	356,833.44	163,533,021	12,505,435	418,315
202209	202402	23,859	2,637,468,681.91	0.00	13,296,788.16	142,731,242.41	57,191,440.38	2,446,276.65	1,068,547.17	268,294.38	289,356.77	157,840,087	11,629,672	368,929
202209	202403	23,750	2,479,494,757.44	50,000.00	17,568,068.71	143,736,814.53	29,835,106.75	3,484,929.29	333,997.43	902,833.15	102,956.01	164,757,171	11,241,558	448,104
202209	202404	23,599	2,314,956,959.06	0.00	18,514,337.22	142,846,970.13	34,427,585.13	3,717,948.73	862,456.66	0.00	643,673.99	163,796,688	10,372,341	518,443
202209	202405	23,437	2,151,484,775.78	0.00	14,575,154.95	142,712,002.06	27,964,023.14	3,721,551.35	1,375,578.35	448,915.31	643,673.99	159,890,902	9,716,942	451,656
202209	202406	23,285	1,991,873,541.39	0.00	9,797,506.49	142,027,568.76	32,598,342.80	4,837,226.11	1,236,629.42	881,034.35	448,915.31	153,844,960	8,982,674	266,491
202209	202407	23,172	1,837,354,843.25	0.00	11,652,052.57	142,283,294.53	24,998,272.01	4,024,071.45	1,375,738.74	647,023.80	1,183,942.95	156,481,688	8,425,370	324,546
202209	202408	23,033	1,681,078,399.03	0.00	14,108,409.94	141,696,741.97	25,787,926.54	3,065,679.21	1,507,562.11	481,920.12	1,139,332.99	158,214,823	7,727,716	344,508
202209	202409	22,836	1,522,448,804.03	0.00	11,877,227.13	140,659,572.60	30,161,578.33	3,238,445.67	2,059,790.76	135,383.57	949,144.59	154,659,322	7,013,380	300,364
202209	202410	16,599	1,367,255,276.14	0.00	14,412,406.91	97,228,482.62	21,181,551.82	3,737,206.92	1,711,663.42	862,088.02	630,736.47	114,346,848	6,423,457	328,011

Static Pool 静态池	Month Ending 报告期末	Beginning Number of Loans 期初笔数	Beginning Balance (Amount) 期初金额 (元)	Partial Prepayment (Amount) 部分早偿金额 (元)	Full Prepayment (Amount) 全部早偿金额 (元)	Scheduled Principal Collection (Amount) 正常还款金额 (元)	Delinquent 1-30 Days (Amount) 拖欠 1-30 天金额 (元)	Delinquent 31-60 Days (Amount) 拖欠 31-60 天金额 (元)	Delinquent 61-90 Days (Amount) 拖欠 61-90 天金额 (元)	Delinquent 91-120 Days (Amount) 拖欠 91-120 天金额 (元)	Delinquent Over 120 Days (Amount) 拖欠 120 天以上金额 (元)	Total Principal Collection (Amount) 全部本金回收金额 (元)	Total Interest Collection (Amount) 全部利息回收金额 (元)	Total Fee Collection (Amount) 全部费用回收金额 (元)
202209	202411	16,397	1,252,636,507.13	0.00	9,314,036.18	96,118,512.53	26,158,709.83	3,418,279.52	1,579,749.55	857,981.38	860,000.27	107,245,413	5,821,843	233,451
202209	202412	16,275	1,144,972,890.41	0.00	11,209,609.64	96,027,106.28	19,411,894.55	4,320,982.94	1,222,587.65	933,370.02	1,430,446.58	109,588,059	5,387,535	302,513
202209	202501	16,121	1,035,264,268.51	0.00	7,828,311.60	95,836,670.21	14,895,800.88	3,073,660.78	1,684,474.93	373,366.46	1,143,592.89	105,844,521	4,880,454	207,571
202209	202502	16,013	928,713,376.82	0.00	7,789,184.34	93,254,822.68	38,580,969.98	2,149,221.20	1,471,510.45	649,624.15	564,346.42	102,925,151	4,256,514	193,791
202209	202503	15,878	825,359,655.75	0.00	7,019,758.31	94,941,350.40	14,643,843.05	2,464,874.20	1,378,898.11	596,023.39	527,269.69	106,742,712	4,011,891	187,090
202209	202504	15,751	719,011,663.15	0.00	6,759,386.69	94,285,305.58	14,085,548.94	2,829,805.25	1,050,457.17	914,956.60	672,847.65	103,111,150	3,410,907	187,023
202209	202505	15,607	615,806,127.47	0.00	4,629,428.29	94,088,136.53	11,548,103.34	2,286,693.51	981,709.36	325,621.52	1,358,529.68	100,882,268	2,948,805	130,688
202209	202506	15,499	514,806,564.88	0.00	4,207,941.94	91,557,273.53	21,914,459.90	1,762,470.67	1,154,530.63	435,648.97	1,236,507.33	97,809,250	2,421,638	110,838
202209	202507	15,371	416,859,798.67	0.00	3,821,286.28	93,464,411.60	8,495,295.79	1,765,190.09	848,200.71	655,017.70	535,660.86	101,341,654	2,087,690	135,930
202209	202508	15,220	314,567,275.72	0.00	3,747,215.22	92,681,336.69	7,476,491.34	1,580,436.56	1,235,785.75	191,560.12	716,199.83	99,252,085	1,568,367	124,989
202209	202509	14,989	215,226,223.88	0.00	1,985,533.73	91,957,555.14	6,981,263.23	1,270,292.09	1,011,934.97	478,662.12	491,996.53	95,855,807	1,115,496	96,153
202210	202210	0	-	0.00	4,016,070.00	0.00	0.00	0.00	0.00	0.00	0.00	4,031,492	7,454	117,513
202210	202211	22,403	4,418,341,840.00	0.00	15,482,103.47	121,922,506.11	79,058,670.00	0.00	0.00	0.00	0.00	137,539,620	18,549,909	438,422
202210	202212	22,277	4,278,356,768.07	0.00	13,093,578.12	122,214,963.37	60,768,655.94	1,135,920.00	0.00	0.00	0.00	137,508,493	18,334,001	346,995
202210	202301	22,198	4,140,905,945.37	10,000.00	10,500,722.63	123,122,510.65	37,824,658.11	875,279.83	964,080.00	0.00	0.00	135,308,803	17,840,639	284,870
202210	202302	22,145	4,005,597,095.92	0.00	16,764,675.14	121,683,654.88	86,320,256.77	1,288,603.71	294,761.45	600,000.00	0.00	139,525,987	16,919,757	471,566
202210	202303	22,049	3,865,707,029.34	20,000.00	19,643,928.50	123,045,603.60	36,994,039.63	1,414,332.40	1,288,603.71	609,081.48	280,000.00	145,256,311	16,795,980	532,343
202210	202304	21,939	3,720,450,718.01	240,000.00	12,007,453.24	121,123,548.12	99,558,048.21	1,018,735.43	283,918.47	1,288,603.71	609,081.48	134,539,828	15,671,707	338,954
202210	202305	21,853	3,585,630,877.34	0.00	19,368,212.43	123,042,008.74	37,498,923.44	610,382.99	278,486.42	0.00	684,883.39	145,665,282	15,708,983	520,427
202210	202306	21,730	3,438,752,544.52	0.00	13,629,626.26	122,522,077.23	46,984,860.68	1,228,809.12	0.00	278,486.42	75,801.91	137,336,601	14,757,521	379,935
202210	202307	21,643	3,300,806,861.86	200,000.00	13,420,772.53	122,782,522.29	39,604,722.50	1,096,161.55	1,040,552.13	0.00	278,486.42	138,086,963	14,259,622	360,276
202210	202308	21,552	3,162,312,921.83	160,000.00	14,197,561.07	122,552,130.57	44,051,267.35	741,836.45	560,955.78	806,273.56	278,486.42	138,373,145	13,636,236	410,362
202210	202309	21,449	3,023,939,776.43	40,000.00	15,127,839.68	122,586,213.16	36,846,774.30	1,406,291.41	333,722.56	560,955.78	806,273.56	139,421,106	13,111,374	422,063
202210	202310	21,335	2,884,241,111.44	0.00	19,617,376.13	122,340,733.56	36,119,848.76	1,678,790.05	394,694.70	333,722.56	1,367,229.34	143,384,627	12,489,860	522,755

Static Pool 静态池	Month Ending 报告期末	Beginning Number of Loans 期初笔数	Beginning Balance (Amount) 期初金额 (元)	Partial Prepayment (Amount) 部分早偿金额 (元)	Full Prepayment (Amount) 全部早偿金额 (元)	Scheduled Principal Collection (Amount) 正常还款金额 (元)	Delinquent 1-30 Days (Amount) 拖欠 1-30 天金额 (元)	Delinquent 31-60 Days (Amount) 拖欠 31-60 天金额 (元)	Delinquent 61-90 Days (Amount) 拖欠 61-90 天金额 (元)	Delinquent 91-120 Days (Amount) 拖欠 91-120 天金额 (元)	Delinquent Over 120 Days (Amount) 拖欠 120 天以上金额 (元)	Total Principal Collection (Amount) 全部本金回收金额 (元)	Total Interest Collection (Amount) 全部利息回收金额 (元)	Total Fee Collection (Amount) 全部费用回收金额 (元)
202210	202311	21,153	2,740,855,914.26	0.00	17,014,909.97	120,640,160.27	48,681,060.98	1,760,225.69	467,803.79	212,985.12	729,918.86	139,176,981	11,829,330	413,256
202210	202312	21,026	2,600,872,659.98	60,000.00	11,383,618.22	120,606,686.48	44,085,571.05	2,846,415.87	1,508,756.64	0.00	333,722.56	134,298,315	11,291,234	278,426
202210	202401	20,934	2,466,476,549.96	0.00	15,371,031.17	120,767,188.09	35,680,074.58	1,917,361.98	2,041,777.63	584,690.93	0.00	138,392,155	10,801,050	366,971
202210	202402	20,808	2,327,795,459.86	30,000.00	12,717,605.83	119,926,454.28	48,685,095.53	2,210,751.63	670,020.66	1,717,618.78	578,069.58	134,395,944	10,102,310	346,925
202210	202403	20,707	2,193,403,377.02	70,000.00	13,023,954.00	120,147,294.26	35,028,573.29	2,644,923.92	1,036,893.95	797,275.92	2,014,284.43	135,849,294	9,663,358	348,749
202210	202404	20,584	2,057,828,422.49	30,000.00	18,370,572.48	119,660,875.95	34,413,792.63	1,790,658.38	1,815,268.99	293,824.61	1,785,495.63	140,043,467	9,030,569	444,565
202210	202405	20,441	1,917,075,505.99	0.00	12,148,400.26	119,556,818.03	30,134,191.52	1,761,406.99	545,596.48	1,174,766.23	1,091,100.53	133,677,691	8,467,278	299,089
202210	202406	20,327	1,782,415,300.31	0.00	11,452,015.83	118,834,927.30	36,463,504.31	1,870,082.36	1,252,784.00	433,323.52	1,300,937.40	131,988,989	7,847,198	303,477
202210	202407	20,214	1,649,617,826.93	0.00	13,633,103.26	118,855,965.43	30,013,868.84	1,755,831.85	1,086,732.61	820,553.08	1,440,436.31	135,194,013	7,358,619	356,209
202210	202408	20,064	1,514,604,422.16	0.00	10,222,503.51	118,242,518.93	30,829,018.55	2,049,711.41	1,060,601.78	860,542.20	940,264.92	130,435,442	6,756,353	273,074
202210	202409	19,929	1,383,213,301.85	50,000.00	9,818,876.10	117,601,958.55	31,806,381.51	1,789,634.14	1,075,210.52	1,092,561.84	961,361.18	129,888,471	6,217,589	266,525
202210	202410	19,782	1,252,739,257.15	0.00	12,429,439.39	117,421,962.56	24,998,405.13	2,317,846.16	1,278,045.86	510,631.66	1,208,620.46	132,544,086	5,717,031	336,531
202210	202411	14,273	1,120,087,852.21	0.00	9,022,960.56	79,599,583.86	29,458,299.75	2,326,030.33	1,256,878.92	428,460.77	1,140,434.37	90,866,639	5,114,821	236,263
202210	202412	14,092	1,028,809,862.92	0.00	9,064,223.53	79,701,029.83	22,312,934.83	2,367,136.84	700,397.72	638,382.97	722,047.56	91,119,045	4,761,096	246,152
202210	202501	13,974	937,224,351.00	0.00	5,185,867.92	79,521,998.60	17,451,153.36	2,708,557.38	682,761.38	371,589.09	1,133,329.83	86,560,186	4,329,990	139,227
202210	202502	13,893	850,567,756.53	0.00	5,535,529.96	78,246,605.28	30,789,164.47	1,106,695.78	1,184,399.67	549,267.96	752,347.36	85,429,101	3,865,777	135,156
202210	202503	13,801	764,756,638.62	0.00	6,458,744.23	78,905,984.22	18,128,572.73	1,665,398.92	1,363,724.64	179,717.97	588,306.36	88,510,739	3,592,373	186,614
202210	202504	13,689	676,164,691.71	0.00	5,167,329.46	78,423,405.28	18,260,677.01	1,818,905.75	1,053,649.06	508,137.96	510,361.31	85,636,360	3,133,664	133,422
202210	202505	13,596	590,521,879.68	0.00	4,783,694.54	78,408,273.89	14,203,134.36	1,617,911.12	659,370.70	936,602.57	559,929.39	85,429,788	2,774,880	140,050
202210	202506	13,503	504,993,484.92	0.00	3,959,281.64	76,323,340.20	21,025,004.40	1,711,148.48	493,752.05	1,138,437.57	529,639.69	82,151,681	2,333,157	118,209
202210	202507	13,394	422,770,244.80	0.00	5,440,494.13	77,628,663.65	11,293,861.95	1,370,207.30	831,931.15	109,720.79	1,008,644.00	86,840,170	2,029,768	144,849
202210	202508	13,266	336,024,584.19	0.00	2,686,997.20	76,976,013.63	10,874,380.44	840,622.16	1,123,354.40	395,086.29	261,271.15	82,007,020	1,626,956	91,498
202210	202509	13,164	254,468,009.13	0.00	2,393,127.41	76,462,243.57	10,850,037.43	1,087,634.33	992,286.97	162,819.11	463,830.37	81,892,439	1,235,369	112,739
202211	202211	0	-	0.00	4,011,300.00	0.00	0.00	0.00	0.00	0.00	0.00	4,137,112	31,580	120,339

Static Pool 静态池	Month Ending 报告期末	Beginning Number of Loans 期初笔数	Beginning Balance (Amount) 期初金额 (元)	Partial Prepayment (Amount) 部分早偿金额 (元)	Full Prepayment (Amount) 全部早偿金额 (元)	Scheduled Principal Collection (Amount) 正常还款金额 (元)	Delinquent 1-30 Days (Amount) 拖欠 1-30 天金额 (元)	Delinquent 31-60 Days (Amount) 拖欠 31-60 天金额 (元)	Delinquent 61-90 Days (Amount) 拖欠 61-90 天金额 (元)	Delinquent 91-120 Days (Amount) 拖欠 91-120 天金额 (元)	Delinquent Over 120 Days (Amount) 拖欠 120 天以上金额 (元)	Total Principal Collection (Amount) 全部本金回收金额 (元)	Total Interest Collection (Amount) 全部利息回收金额 (元)	Total Fee Collection (Amount) 全部费用回收金额 (元)
202211	202212	20,771	4,090,090,714.06	0.00	17,094,618.64	109,148,357.40	83,307,750.22	0.00	0.00	0.00	0.00	126,438,728	17,650,722	509,210
202211	202301	20,652	3,961,124,728.86	50,000.00	10,285,320.30	110,429,742.89	25,226,833.15	1,090,308.49	0.00	0.00	0.00	123,022,541	17,754,600	292,739
202211	202302	20,579	3,837,949,234.00	50,000.00	14,107,174.75	108,749,525.53	90,929,325.96	1,799,750.80	300,000.00	0.00	0.00	123,624,436	16,602,380	381,636
202211	202303	20,492	3,714,311,384.61	0.00	14,523,596.02	110,482,254.11	28,142,808.43	779,082.96	1,573,221.45	0.00	0.00	127,573,744	16,736,639	377,937
202211	202304	20,409	3,586,213,250.02	60,000.00	14,218,980.22	108,224,780.76	109,052,492.89	871,501.87	559,688.95	343,001.73	0.00	123,332,972	15,453,061	354,935
202211	202305	20,323	3,461,657,616.11	30,000.00	14,892,907.86	110,542,412.86	26,921,284.00	724,918.58	357,639.16	581,904.26	614,209.05	128,653,771	15,767,366	391,768
202211	202306	20,233	3,332,875,850.36	50,000.00	10,396,958.57	110,071,865.40	40,310,451.86	880,808.88	515,811.14	0.00	614,209.05	121,480,073	14,732,742	276,826
202211	202307	20,165	3,210,891,429.66	0.00	11,844,091.50	110,410,843.42	31,490,627.53	277,516.75	251,176.75	506,192.54	297,052.20	123,585,039	14,319,525	318,686
202211	202308	20,094	3,086,091,998.88	30,000.00	16,128,232.18	110,478,866.14	31,252,523.18	552,950.31	0.00	528,693.50	803,244.74	127,751,507	13,738,729	461,591
202211	202309	19,996	2,958,287,497.51	50,000.00	13,114,186.75	110,019,844.34	36,102,813.33	2,112,053.23	238,156.78	0.00	1,034,886.04	124,298,554	13,155,871	356,609
202211	202310	19,891	2,833,694,251.01	50,000.00	17,488,796.96	110,163,208.16	30,848,788.23	1,434,177.40	2,345,338.08	0.00	747,452.44	129,069,598	12,672,482	505,938
202211	202311	19,767	2,704,382,070.54	0.00	19,512,840.62	109,431,323.55	39,090,421.73	2,601,527.27	1,109,411.06	2,112,053.23	218,758.94	130,066,309	12,032,422	477,778
202211	202312	19,598	2,573,786,900.22	0.00	15,924,238.26	108,568,139.34	39,281,900.02	3,017,481.18	701,654.84	114,981.82	3,096,870.27	126,059,070	11,538,377	405,984
202211	202401	19,481	2,447,731,341.35	0.00	16,196,759.36	108,658,526.40	28,338,120.60	2,662,307.72	1,488,512.78	669,158.15	3,096,870.27	126,485,494	11,037,019	392,818
202211	202402	19,353	2,321,248,332.56	0.00	11,414,179.30	107,518,835.90	53,108,150.58	2,519,050.43	970,184.37	1,271,716.45	521,297.78	120,317,202	10,340,387	318,796
202211	202403	19,258	2,198,044,357.24	50,000.00	16,860,025.27	108,297,690.16	27,504,959.44	2,632,427.81	1,225,930.95	245,833.06	1,288,238.50	127,659,847	10,060,934	437,268
202211	202404	19,124	2,070,096,190.10	0.00	13,433,163.62	107,746,404.80	34,384,464.68	1,530,573.92	1,175,323.49	661,326.68	1,534,071.56	122,709,533	9,349,343	343,844
202211	202405	19,021	1,947,389,642.44	0.00	15,466,882.24	107,686,222.99	25,608,201.37	2,257,931.56	732,368.82	727,350.55	1,293,396.70	124,866,019	8,884,984	388,667
202211	202406	18,894	1,821,624,388.47	100,000.00	9,419,892.42	107,001,653.64	35,370,188.01	2,655,936.26	1,473,766.08	0.00	1,371,009.37	118,011,434	8,254,505	248,942
202211	202407	18,801	1,703,368,898.52	0.00	11,714,263.09	107,170,522.77	29,870,869.66	3,861,514.14	1,234,574.63	1,082,918.97	1,019,473.40	120,847,421	7,826,037	283,864
202211	202408	18,689	1,582,318,494.54	0.00	12,868,793.01	106,631,274.59	28,816,049.63	3,125,712.47	3,396,765.56	109,271.81	1,102,670.46	121,326,263	7,293,338	293,193
202211	202409	18,569	1,460,428,950.41	0.00	13,146,884.76	105,758,374.09	34,552,923.39	3,065,450.86	1,663,378.10	2,154,124.41	1,071,214.88	120,889,197	6,732,350	368,599
202211	202410	18,431	1,339,545,736.86	0.00	10,532,653.44	105,826,503.11	25,334,849.47	4,507,911.80	1,139,832.43	1,137,101.51	2,794,622.75	118,756,398	6,252,391	269,478
202211	202411	18,279	1,220,377,739.45	70,000.00	8,991,619.55	105,177,923.52	26,384,723.69	3,582,445.30	2,497,649.34	441,625.01	2,828,378.43	116,245,119	5,740,317	248,462

Static Pool 静态池	Month Ending 报告期末	Beginning Number of Loans 期初笔数	Beginning Balance (Amount) 期初金额 (元)	Partial Prepayment (Amount) 部分早偿金额 (元)	Full Prepayment (Amount) 全部早偿金额 (元)	Scheduled Principal Collection (Amount) 正常还款金额 (元)	Delinquent 1-30 Days (Amount) 拖欠 1-30 天金额 (元)	Delinquent 31-60 Days (Amount) 拖欠 31-60 天金额 (元)	Delinquent 61-90 Days (Amount) 拖欠 61-90 天金额 (元)	Delinquent 91-120 Days (Amount) 拖欠 91-120 天金额 (元)	Delinquent Over 120 Days (Amount) 拖欠 120 天以上金额 (元)	Total Principal Collection (Amount) 全部本金回收金额 (元)	Total Interest Collection (Amount) 全部利息回收金额 (元)	Total Fee Collection (Amount) 全部费用回收金额 (元)
202211	202412	13,287	1,103,818,693.70	0.00	11,000,402.67	72,095,713.01	21,090,756.86	3,530,245.66	2,692,235.42	1,488,868.81	1,804,458.12	85,289,672	5,236,920	300,889
202211	202501	13,109	1,017,372,340.23	80,000.00	5,147,091.60	71,889,471.27	18,779,740.26	2,706,893.01	2,168,672.11	1,346,963.05	2,291,587.80	78,843,740	4,860,447	149,196
202211	202502	13,035	937,739,328.89	30,000.00	7,437,979.12	70,268,330.90	42,000,443.83	2,746,799.22	1,022,573.50	1,252,571.24	2,562,120.28	79,236,656	4,357,431	195,697
202211	202503	12,945	858,272,584.62	0.00	8,644,510.57	71,166,611.45	20,564,643.76	4,339,589.76	1,068,865.11	899,034.30	2,036,420.25	82,825,276	4,201,418	195,490
202211	202504	12,822	774,603,965.52	70,000.00	5,557,519.81	70,739,959.23	20,997,707.09	3,072,225.06	2,257,432.61	672,236.41	2,071,561.44	78,124,178	3,708,688	138,611
202211	202505	12,729	696,039,621.75	0.00	5,428,100.53	70,832,800.06	15,294,828.00	3,475,891.00	1,242,190.84	1,227,086.52	2,144,291.05	78,151,222	3,386,362	129,037
202211	202506	12,637	617,700,583.50	60,000.00	6,175,337.21	68,846,544.75	30,851,415.68	3,074,280.49	1,610,191.17	873,233.89	1,706,980.58	77,283,820	2,953,440	187,351
202211	202507	12,531	540,402,447.75	0.00	4,863,402.49	70,158,531.82	13,362,045.38	2,942,219.17	1,666,584.11	685,313.54	1,743,803.32	78,254,533	2,711,177	144,503
202211	202508	12,424	461,456,671.36	0.00	4,764,509.39	69,678,863.26	13,270,079.54	2,326,816.95	1,368,875.81	683,154.48	1,316,373.99	76,336,203	2,284,516	106,274
202211	202509	12,326	384,923,612.92	0.00	3,635,364.82	69,213,849.07	13,925,755.02	1,444,381.65	1,272,069.40	741,018.40	1,570,490.36	75,361,222	1,941,040	90,979
202212	202212	0	-	0.00	8,774,970.00	0.00	0.00	0.00	0.00	0.00	0.00	8,898,331	35,785	263,249
202212	202301	25,490	4,996,223,559.26	0.00	13,413,229.95	126,954,817.38	40,334,316.00	400,000.00	0.00	0.00	0.00	140,595,260	22,362,893	401,680
202212	202302	25,372	4,853,419,152.81	0.00	18,593,803.11	125,314,772.09	101,996,713.77	400,000.00	0.00	0.00	0.00	145,105,089	21,619,131	537,703
202212	202303	25,244	4,708,334,760.40	0.00	19,267,263.32	127,594,870.28	18,930,076.40	358,441.08	400,000.00	0.00	0.00	149,642,708	21,705,045	502,478
202212	202304	25,122	4,558,701,602.34	0.00	13,110,338.50	124,563,026.73	137,443,132.32	353,332.57	0.00	0.00	0.00	138,342,090	20,065,109	386,645
202212	202305	25,042	4,419,959,512.33	0.00	19,215,101.29	127,710,941.16	20,693,887.35	1,322,801.55	0.00	0.00	0.00	150,699,337	20,647,733	535,981
202212	202306	24,932	4,269,260,175.30	0.00	15,880,177.92	126,947,972.91	47,171,772.96	1,200,240.02	516,961.36	0.00	0.00	143,573,887	19,254,918	463,878
202212	202307	24,830	4,124,881,730.58	0.00	18,779,363.61	127,573,460.86	23,760,969.78	875,844.30	1,190,881.25	516,961.36	0.00	147,832,146	18,858,238	497,447
202212	202308	24,710	3,975,746,530.38	270,000.00	19,853,276.27	127,591,278.02	20,124,687.86	1,004,480.32	179,090.71	1,190,881.25	516,961.36	148,648,029	18,132,555	581,615
202212	202309	24,589	3,827,135,116.27	0.00	17,665,497.93	126,773,639.93	44,357,853.29	1,338,575.21	495,357.39	351,811.54	555,493.87	145,323,825	17,338,704	477,731
202212	202310	24,465	3,680,856,546.00	0.00	21,218,074.71	127,063,009.75	25,812,380.18	2,013,193.58	637,336.62	495,357.39	351,811.54	149,891,495	16,898,537	580,484
202212	202311	24,331	3,530,593,423.08	0.00	18,019,253.85	125,961,540.63	54,276,486.93	2,403,325.93	761,996.23	637,336.62	666,414.28	145,081,340	16,041,079	507,839
202212	202312	24,197	3,385,501,070.39	0.00	24,358,841.35	126,088,113.50	48,342,210.52	2,153,060.16	865,477.92	974,302.18	668,926.05	152,501,028	15,575,711	665,824
202212	202401	24,000	3,232,822,673.68	0.00	22,870,538.58	125,805,780.60	26,979,071.34	1,932,000.01	752,738.05	749,648.97	898,407.43	150,513,800	14,970,499	599,892

Static Pool 静态池	Month Ending 报告期末	Beginning Number of Loans 期初笔数	Beginning Balance (Amount) 期初金额 (元)	Partial Prepayment (Amount) 部分早偿金额 (元)	Full Prepayment (Amount) 全部早偿金额 (元)	Scheduled Principal Collection (Amount) 正常还款金额 (元)	Delinquent 1-30 Days (Amount) 拖欠 1-30 天金额 (元)	Delinquent 31-60 Days (Amount) 拖欠 31-60 天金额 (元)	Delinquent 61-90 Days (Amount) 拖欠 61-90 天金额 (元)	Delinquent 91-120 Days (Amount) 拖欠 91-120 天金额 (元)	Delinquent Over 120 Days (Amount) 拖欠 120 天以上金额 (元)	Total Principal Collection (Amount) 全部本金回收金额 (元)	Total Interest Collection (Amount) 全部利息回收金额 (元)	Total Fee Collection (Amount) 全部费用回收金额 (元)
202212	202402	23,832	3,081,948,326.95	100,000.00	18,376,647.35	123,932,194.97	71,166,660.26	3,164,251.50	1,119,059.32	452,992.30	1,511,645.20	143,491,297	13,986,732	475,031
202212	202403	23,694	2,938,321,402.02	140,000.00	25,541,205.87	125,178,827.74	24,651,996.47	2,979,386.21	2,046,240.80	704,952.68	1,111,262.47	153,728,871	13,788,757	630,991
202212	202404	23,505	2,784,174,768.00	0.00	17,052,699.33	124,139,595.87	46,293,364.93	2,449,095.13	1,334,085.15	1,368,868.08	1,597,713.61	142,621,998	12,814,099	424,633
202212	202405	23,377	2,641,535,417.28	0.00	17,183,915.02	124,609,045.48	25,420,259.00	2,783,543.74	1,262,475.90	418,660.29	2,509,514.08	143,750,037	12,399,503	481,567
202212	202406	23,237	2,497,327,538.89	50,000.00	17,102,450.86	123,256,605.61	48,130,327.27	2,938,248.62	1,390,569.32	567,745.78	2,329,274.90	141,599,540	11,538,317	427,225
202212	202407	23,081	2,355,123,883.48	0.00	18,597,175.44	123,865,979.76	28,253,760.17	2,886,578.28	1,831,100.33	636,993.82	1,426,174.70	144,820,873	11,145,492	494,828
202212	202408	22,915	2,208,824,104.23	0.00	15,954,478.12	123,427,275.84	29,445,184.49	2,976,512.81	1,223,134.39	1,483,028.39	1,446,474.27	141,026,076	10,404,486	418,099
202212	202409	22,750	2,067,517,341.99	100,000.00	16,572,358.74	121,941,654.66	49,374,943.35	3,895,996.17	1,466,571.32	720,226.29	2,380,828.82	140,653,073	9,713,252	422,497
202212	202410	22,585	1,926,723,320.15	0.00	13,847,139.62	122,527,203.05	24,163,493.69	6,335,430.26	2,065,869.83	477,697.67	2,200,360.90	139,173,520	9,280,571	353,919
202212	202411	22,431	1,787,060,702.90	0.00	14,045,396.51	121,242,289.89	43,948,061.41	3,931,837.63	3,905,585.14	708,717.43	1,212,330.72	137,399,453	8,462,876	349,168
202212	202412	22,250	1,648,572,666.68	0.00	20,364,415.74	121,956,568.39	22,817,323.53	6,904,707.88	1,662,472.04	2,262,731.73	919,464.69	145,850,791	8,129,400	532,338
202212	202501	16,757	1,502,947,423.48	30,000.00	10,022,816.50	86,490,366.87	22,696,371.44	4,654,483.92	3,608,689.23	1,300,110.74	2,799,328.38	98,309,586	7,322,988	318,450
202212	202502	16,636	1,404,802,716.28	0.00	10,453,549.78	83,866,822.26	63,750,246.71	4,491,060.71	3,170,582.59	1,223,295.02	2,606,514.00	95,752,614	6,633,957	267,538
202212	202503	16,509	1,307,688,081.28	0.00	12,925,877.41	85,825,592.10	22,505,500.50	4,817,625.71	2,730,133.42	1,662,778.51	2,284,518.42	102,989,494	6,610,625	326,333
202212	202504	16,364	1,203,831,841.97	0.00	11,026,551.13	84,623,818.36	33,899,306.49	4,313,022.23	3,057,631.84	1,402,485.66	2,218,850.91	97,517,018	5,869,363	324,909
202212	202505	16,227	1,105,460,879.82	50,000.00	8,117,906.84	85,212,009.82	20,515,755.67	2,572,073.37	2,770,540.34	2,761,982.22	1,531,314.88	96,893,372	5,554,542	217,578
202212	202506	16,116	1,008,903,373.03	0.00	7,952,460.35	82,470,287.10	47,105,571.97	3,207,598.89	1,494,538.70	2,058,276.54	2,939,252.70	92,070,995	4,859,500	210,665
202212	202507	16,000	916,068,491.67	0.00	10,353,286.18	84,486,923.83	16,969,301.33	4,260,928.73	1,562,830.00	586,314.73	3,669,191.97	99,201,349	4,741,325	279,777
202212	202508	15,833	816,642,848.49	0.00	7,253,856.76	84,068,977.06	15,918,982.19	4,162,824.18	2,123,461.95	571,078.13	1,720,022.51	93,346,074	4,125,093	207,613
202212	202509	15,717	721,911,791.22	0.00	10,349,418.14	82,932,255.87	22,865,092.36	3,189,769.06	1,608,850.03	1,413,700.64	601,596.73	95,346,196	3,650,520	250,964
202301	202301	0	-	0.00	7,084,515.00	0.00	0.00	0.00	0.00	0.00	0.00	7,281,317	47,304	193,754
202301	202302	22,902	5,128,338,290.37	100,000.00	17,548,594.54	127,645,159.34	39,975,381.20	0.00	0.00	0.00	0.00	145,560,673	22,025,449	508,011
202301	202303	22,769	4,979,945,764.69	0.00	17,314,015.15	128,319,401.92	11,231,408.72	0.00	0.00	0.00	0.00	146,787,921	21,659,067	484,718
202301	202304	22,673	4,833,157,826.90	100,000.00	12,205,570.53	127,900,545.16	35,140,902.22	1,072,810.54	0.00	0.00	0.00	140,667,232	20,873,441	367,960

Static Pool 静态池	Month Ending 报告期末	Beginning Number of Loans 期初笔数	Beginning Balance (Amount) 期初金额 (元)	Partial Prepayment (Amount) 部分早偿金额 (元)	Full Prepayment (Amount) 全部早偿金额 (元)	Scheduled Principal Collection (Amount) 正常还款金额 (元)	Delinquent 1-30 Days (Amount) 拖欠 1-30 天金额 (元)	Delinquent 31-60 Days (Amount) 拖欠 31-60 天金额 (元)	Delinquent 61-90 Days (Amount) 拖欠 61-90 天金额 (元)	Delinquent 91-120 Days (Amount) 拖欠 91-120 天金额 (元)	Delinquent Over 120 Days (Amount) 拖欠 120 天以上金额 (元)	Total Principal Collection (Amount) 全部本金回收金额 (元)	Total Interest Collection (Amount) 全部利息回收金额 (元)	Total Fee Collection (Amount) 全部费用回收金额 (元)
202301	202305	22,607	4,692,487,348.19	100,000.00	15,445,755.04	128,656,626.72	8,868,023.00	1,387,970.78	185,521.34	0.00	0.00	145,362,987	20,504,905	425,282
202301	202306	22,532	4,547,121,252.83	0.00	14,124,147.15	128,516,812.43	14,918,974.66	664,626.05	0.00	0.00	0.00	143,016,559	19,738,926	392,262
202301	202307	22,453	4,401,158,216.42	80,000.00	21,451,417.21	128,700,414.62	10,022,061.93	1,367,046.65	535,136.99	0.00	0.00	150,928,811	19,241,542	606,066
202301	202308	22,334	4,249,312,890.90	330,000.00	17,271,158.63	128,493,996.69	13,245,037.02	731,476.15	946,199.13	299,269.65	0.00	146,625,109	18,553,671	489,693
202301	202309	22,243	4,102,687,782.23	0.00	16,710,223.30	128,206,932.07	20,581,001.10	1,699,625.21	430,556.08	946,199.13	299,269.65	145,652,821	17,942,509	486,413
202301	202310	22,151	3,957,027,017.09	300,000.00	17,576,066.78	128,226,986.27	17,017,318.52	682,494.02	382,804.11	0.00	1,245,468.78	147,016,950	17,360,217	495,910
202301	202311	22,048	3,809,581,264.45	100,000.00	15,668,240.25	128,081,159.20	20,518,641.88	2,368,462.03	359,477.30	182,634.25	634,270.08	144,564,340	16,733,205	453,244
202301	202312	21,948	3,664,302,826.05	0.00	15,875,751.80	128,041,834.24	21,063,086.56	3,541,755.77	554,639.94	359,477.30	182,634.25	144,903,734	16,155,953	424,959
202301	202401	21,839	3,518,982,184.52	50,000.00	28,304,246.61	128,034,335.41	14,922,419.86	3,420,549.03	1,211,526.62	745,984.79	182,634.25	157,390,026	15,605,869	725,978
202301	202402	21,659	3,361,591,736.89	0.00	17,679,311.05	126,896,253.50	24,201,664.49	2,534,448.17	1,780,193.14	363,998.67	745,984.79	145,496,758	14,879,997	477,075
202301	202403	21,538	3,215,912,343.95	100,000.00	25,356,170.97	126,801,978.58	20,469,933.79	1,765,433.19	1,174,945.06	998,264.60	1,109,983.46	153,415,393	14,291,739	634,942
202301	202404	21,373	3,062,503,007.88	200,000.00	19,924,239.60	126,416,920.30	21,114,543.65	2,549,495.10	1,019,471.09	867,703.34	1,583,655.23	147,636,629	13,665,835	534,332
202301	202405	21,251	2,914,434,947.60	100,000.00	16,952,958.08	126,262,156.37	16,480,268.33	4,824,128.27	1,532,667.39	263,657.81	2,171,079.66	144,424,569	13,004,036	412,247
202301	202406	21,139	2,769,871,840.64	0.00	13,148,955.92	125,870,738.29	22,171,659.76	4,174,058.33	1,837,801.06	1,531,840.50	1,436,472.87	139,969,817	12,369,643	310,827
202301	202407	21,042	2,628,948,704.63	0.00	18,099,868.73	125,886,828.53	19,214,613.53	4,085,707.42	2,327,691.07	799,312.45	2,100,610.03	145,318,884	11,851,804	475,552
202301	202408	20,913	2,482,784,665.95	0.00	15,976,826.61	125,381,010.51	21,508,502.89	4,999,715.12	2,347,369.89	1,028,503.44	1,990,417.25	142,425,647	11,182,168	415,248
202301	202409	20,782	2,339,474,687.49	0.00	15,395,915.87	124,758,883.67	25,762,540.21	5,242,964.69	2,914,258.34	1,677,304.26	1,636,417.64	141,732,156	10,629,341	404,799
202301	202410	20,657	2,196,882,899.88	0.00	15,358,446.01	124,540,490.51	17,755,163.21	5,206,311.38	3,880,250.57	2,096,404.45	2,369,894.34	141,341,256	10,031,209	410,570
202301	202411	20,518	2,055,061,709.83	0.00	17,132,962.96	123,775,509.01	25,011,031.36	6,235,809.10	3,194,185.99	2,076,420.46	2,777,095.12	142,480,516	9,381,398	412,218
202301	202412	20,361	1,912,123,656.03	70,000.00	14,309,061.70	123,909,931.89	17,880,429.02	5,708,446.91	2,061,656.45	2,479,445.89	3,519,646.98	140,482,517	8,878,751	371,352
202301	202501	20,192	1,770,687,697.64	0.00	14,911,449.84	123,055,655.60	16,764,902.08	6,442,512.10	2,976,357.15	1,086,857.35	2,697,969.87	139,355,956	8,242,455	364,799
202301	202502	16,181	1,628,647,697.01	30,000.00	12,111,630.70	93,002,896.89	23,052,864.38	6,300,161.43	3,182,426.94	1,282,673.37	2,392,390.74	106,759,624	7,632,943	303,364
202301	202503	16,055	1,521,314,194.40	0.00	14,277,376.67	93,183,002.50	15,768,767.69	5,618,499.34	3,015,597.66	1,398,688.23	1,609,947.74	109,114,535	7,225,948	366,247
202301	202504	15,917	1,410,580,721.74	0.00	11,751,692.05	92,577,242.85	15,408,824.09	5,140,032.43	4,532,601.67	1,292,479.76	2,405,341.88	105,802,188	6,684,803	281,441

Static Pool 静态池	Month Ending 报告期末	Beginning Number of Loans 期初笔数	Beginning Balance (Amount) 期初金额 (元)	Partial Prepayment (Amount) 部分早偿金额 (元)	Full Prepayment (Amount) 全部早偿金额 (元)	Scheduled Principal Collection (Amount) 正常还款金额 (元)	Delinquent 1-30 Days (Amount) 拖欠 1-30 天金额 (元)	Delinquent 31-60 Days (Amount) 拖欠 31-60 天金额 (元)	Delinquent 61-90 Days (Amount) 拖欠 61-90 天金额 (元)	Delinquent 91-120 Days (Amount) 拖欠 91-120 天金额 (元)	Delinquent Over 120 Days (Amount) 拖欠 120 天以上金额 (元)	Total Principal Collection (Amount) 全部本金回收金额 (元)	Total Interest Collection (Amount) 全部利息回收金额 (元)	Total Fee Collection (Amount) 全部费用回收金额 (元)
202301	202505	15,800	1,304,764,544.89	0.00	8,697,038.83	92,380,968.07	13,796,596.52	5,157,135.76	2,450,889.38	3,027,627.99	2,104,135.65	102,953,825	6,235,691	234,174
202301	202506	15,703	1,201,471,106.59	0.00	8,947,182.28	91,282,412.47	21,974,012.01	6,516,676.14	2,496,015.08	1,756,429.33	2,973,674.72	101,666,505	5,758,954	260,509
202301	202507	15,592	1,099,050,090.59	0.00	11,638,668.68	91,628,279.10	12,650,930.39	4,563,795.51	3,606,664.59	1,467,007.74	3,295,615.22	105,751,012	5,351,238	306,897
202301	202508	15,444	993,114,499.71	0.00	8,068,212.06	91,238,277.28	11,446,159.13	4,407,474.91	3,286,857.46	1,116,729.90	2,649,281.82	100,585,035	4,828,069	209,232
202301	202509	15,323	890,473,562.07	0.00	11,064,958.91	90,635,646.21	13,656,580.32	3,474,371.36	2,370,846.52	1,302,010.08	2,112,032.31	103,425,922	4,441,647	277,605
202302	202302	0	-	0.00	7,586,320.40	0.00	0.00	0.00	0.00	0.00	0.00	7,693,104	27,685	224,593
202302	202303	25,930	5,121,644,092.46	70,000.00	17,714,248.26	130,819,924.36	58,402,994.50	101,000.00	0.00	0.00	0.00	148,820,138	18,601,476	524,606
202302	202304	25,792	4,970,159,524.40	150,000.00	12,257,964.28	130,463,393.13	69,649,489.52	2,289,200.00	0.00	0.00	0.00	144,392,087	18,171,393	346,580
202302	202305	25,709	4,825,072,843.90	170,000.00	18,603,272.19	131,454,123.78	32,548,207.59	1,412,948.25	615,280.00	0.00	0.00	152,087,034	17,953,690	515,395
202302	202306	25,603	4,671,531,076.19	0.00	13,635,049.91	131,203,205.21	37,000,085.50	442,794.98	718,784.18	240,000.00	0.00	145,851,888	17,211,281	362,325
202302	202307	25,523	4,524,264,835.32	100,000.00	15,044,323.54	131,275,424.33	35,628,086.08	443,275.78	208,052.27	366,890.33	240,000.00	147,596,773	16,707,767	430,552
202302	202308	25,442	4,376,322,292.67	0.00	16,318,765.78	131,379,308.76	33,817,407.47	551,368.23	258,607.52	208,052.27	606,890.33	148,834,005	16,204,820	460,723
202302	202309	25,340	4,227,487,972.43	100,000.00	20,228,811.80	130,932,190.36	38,305,393.16	1,144,678.63	551,368.23	0.00	425,291.09	152,385,052	15,631,004	528,124
202302	202310	25,227	4,074,454,661.12	150,000.00	16,187,191.97	130,947,170.09	33,863,300.26	980,457.96	1,634,278.78	855,995.42	208,052.27	148,589,369	15,154,326	426,204
202302	202311	25,119	3,925,648,052.82	100,000.00	18,642,542.45	130,362,908.36	46,916,691.18	1,706,275.31	481,825.01	1,072,881.16	428,897.92	150,421,540	14,570,668	482,839
202302	202312	25,012	3,774,603,320.15	0.00	15,389,855.05	130,135,821.61	50,890,889.35	414,535.25	1,034,057.43	596,076.84	1,383,615.12	147,195,670	14,049,346	427,120
202302	202401	24,916	3,627,298,463.59	120,000.00	19,237,206.89	130,389,635.52	39,388,917.34	887,657.86	278,960.45	1,144,229.76	1,141,199.32	151,843,203	13,621,572	550,722
202302	202402	24,789	3,475,183,508.01	0.00	21,012,324.93	129,896,408.31	44,155,226.95	2,069,069.26	969,367.94	0.00	796,818.61	152,577,401	13,072,771	543,306
202302	202403	24,630	3,321,995,426.37	100,000.00	26,915,723.80	129,288,720.32	33,040,750.63	2,469,124.89	1,331,202.82	368,031.48	458,821.65	158,075,038	12,516,838	662,238
202302	202404	24,450	3,163,281,561.77	320,000.00	24,089,698.20	128,572,936.86	37,798,765.43	3,718,435.97	1,226,678.87	809,933.48	646,991.93	154,570,536	11,892,393	653,736
202302	202405	24,294	3,008,540,421.68	0.00	17,451,976.62	128,444,268.86	33,909,962.57	2,613,697.30	2,456,758.69	521,692.10	1,177,964.96	147,656,443	11,377,823	449,499
202302	202406	24,177	2,860,604,838.69	0.00	15,408,877.69	127,856,627.33	36,994,988.20	1,807,672.43	1,798,544.78	1,772,022.92	1,331,625.58	144,817,002	10,828,021	388,041
202302	202407	24,064	2,715,423,049.94	0.00	18,287,979.39	127,787,498.03	32,175,736.87	1,980,347.42	1,035,794.32	1,348,095.04	1,700,340.01	147,965,717	10,362,081	471,974
202302	202408	23,917	2,566,647,793.71	0.00	18,437,726.79	127,298,599.59	32,637,724.24	1,457,997.74	1,118,137.68	560,152.43	2,216,188.52	147,508,541	9,804,539	470,211

Static Pool 静态池	Month Ending 报告期末	Beginning Number of Loans 期初笔数	Beginning Balance (Amount) 期初金额 (元)	Partial Prepayment (Amount) 部分早偿金额 (元)	Full Prepayment (Amount) 全部早偿金额 (元)	Scheduled Principal Collection (Amount) 正常还款金额 (元)	Delinquent 1-30 Days (Amount) 拖欠 1-30 天金额 (元)	Delinquent 31-60 Days (Amount) 拖欠 31-60 天金额 (元)	Delinquent 61-90 Days (Amount) 拖欠 61-90 天金额 (元)	Delinquent 91-120 Days (Amount) 拖欠 91-120 天金额 (元)	Delinquent Over 120 Days (Amount) 拖欠 120 天以上金额 (元)	Total Principal Collection (Amount) 全部本金回收金额 (元)	Total Interest Collection (Amount) 全部利息回收金额 (元)	Total Fee Collection (Amount) 全部费用回收金额 (元)
202302	202409	23,782	2,418,505,033.12	0.00	17,507,452.87	126,372,790.91	39,394,837.20	1,239,659.18	1,100,970.18	752,303.46	1,058,659.46	145,912,899	9,272,680	439,181
202302	202410	23,634	2,271,373,171.02	0.00	11,718,172.70	126,181,833.79	35,582,221.54	2,162,719.66	774,850.19	367,696.66	691,250.24	140,102,626	8,784,185	305,980
202302	202411	23,510	2,130,492,573.41	0.00	14,212,308.83	125,914,753.77	38,362,849.95	3,168,721.84	681,693.35	756,918.49	561,271.41	142,323,536	8,273,251	371,653
202302	202412	23,372	1,988,121,339.13	0.00	13,204,940.38	125,699,496.92	27,740,222.83	3,279,459.29	1,940,738.92	381,341.87	516,434.40	141,044,861	7,829,335	339,062
202302	202501	23,231	1,846,685,783.52	0.00	10,893,013.38	125,441,061.84	24,918,379.05	3,472,180.37	1,929,011.75	1,278,231.68	749,562.37	138,397,073	7,309,180	303,581
202302	202502	23,100	1,708,125,502.34	0.00	15,787,232.61	124,266,810.28	41,073,610.23	1,879,264.11	1,997,295.14	1,102,732.25	1,533,683.41	141,781,210	6,763,832	437,771
202302	202503	18,257	1,565,973,147.04	0.00	15,377,905.43	92,477,440.08	28,762,649.49	3,443,451.39	1,399,045.23	955,235.07	1,677,676.08	110,594,157	6,371,453	382,966
202302	202504	18,056	1,454,686,100.71	0.00	11,939,055.04	92,025,771.43	30,397,708.79	2,383,137.12	1,656,407.98	847,576.96	1,100,741.91	105,855,636	5,910,629	290,594
202302	202505	17,926	1,347,715,942.17	0.00	8,634,029.49	91,935,123.97	24,415,225.72	2,819,868.96	1,713,009.15	848,213.62	865,072.41	102,530,470	5,516,345	206,454
202302	202506	17,818	1,244,471,752.40	0.00	9,449,029.30	91,005,092.31	34,483,080.20	1,958,596.13	2,298,363.60	1,021,757.86	1,039,948.56	102,239,636	5,081,906	250,590
202302	202507	17,697	1,141,969,547.44	0.00	10,783,437.04	91,357,940.22	22,278,125.32	2,163,403.89	966,456.24	1,263,505.10	1,671,441.60	104,980,779	4,792,887	273,207
202302	202508	17,565	1,037,297,566.45	0.00	6,637,303.75	90,756,287.55	22,240,633.58	3,131,723.57	1,132,645.13	423,872.61	1,834,459.39	99,120,443	4,321,779	184,197
202302	202509	17,451	937,419,088.95	0.00	9,914,615.36	90,315,180.51	22,435,066.17	1,790,027.40	2,072,956.66	513,456.15	961,423.88	102,292,886	3,966,901	249,018
202303	202303	0	-	0.00	9,504,940.00	0.00	0.00	0.00	0.00	0.00	0.00	9,660,511	40,574	280,738
202303	202304	28,870	5,473,478,085.82	0.00	16,762,229.08	136,616,538.91	144,976,252.37	0.00	0.00	0.00	0.00	153,663,586	18,751,970	474,605
202303	202305	28,747	5,317,504,608.84	180,000.00	19,427,163.04	139,397,930.91	20,198,801.88	778,800.00	0.00	0.00	0.00	162,700,139	19,240,156	548,402
202303	202306	28,634	5,154,808,620.85	0.00	13,681,249.70	138,955,554.12	41,609,361.11	0.00	556,000.00	0.00	0.00	153,337,806	18,134,604	364,179
202303	202307	28,554	5,000,716,337.36	0.00	21,743,498.45	139,405,476.99	21,015,760.34	901,660.96	0.00	556,000.00	0.00	162,366,513	17,805,587	586,504
202303	202308	28,440	4,838,004,970.79	0.00	17,707,022.05	139,234,991.95	23,426,201.99	1,133,453.88	1,234,989.58	0.00	556,000.00	157,695,239	17,148,480	504,206
202303	202309	28,340	4,680,309,732.05	200,000.00	18,764,269.27	138,780,962.48	40,310,503.58	206,163.05	822,699.91	665,588.76	556,000.00	158,737,577	16,582,188	489,264
202303	202310	28,230	4,521,002,754.70	130,000.00	22,097,144.66	138,950,891.63	25,627,436.09	2,357,870.63	539,604.46	189,680.46	665,588.76	162,475,190	16,128,938	584,695
202303	202311	28,097	4,357,560,847.98	30,000.00	20,764,140.48	138,233,981.54	43,949,896.35	1,455,661.69	1,149,546.67	539,604.46	855,269.22	160,082,117	15,533,076	526,768
202303	202312	27,975	4,197,431,744.99	30,000.00	17,191,697.06	137,985,272.75	46,026,133.13	2,339,321.70	758,259.08	1,149,546.67	395,843.51	156,787,397	14,998,593	464,839
202303	202401	27,875	4,039,645,978.10	150,000.00	20,052,473.16	138,294,970.85	25,473,701.42	1,250,072.50	1,553,456.57	758,259.08	1,126,564.65	160,177,529	14,548,713	506,883

Static Pool 静态池	Month Ending 报告期末	Beginning Number of Loans 期初笔数	Beginning Balance (Amount) 期初金额 (元)	Partial Prepayment (Amount) 部分早偿金额 (元)	Full Prepayment (Amount) 全部早偿金额 (元)	Scheduled Principal Collection (Amount) 正常还款金额 (元)	Delinquent 1-30 Days (Amount) 拖欠 1-30 天金额 (元)	Delinquent 31-60 Days (Amount) 拖欠 31-60 天金额 (元)	Delinquent 61-90 Days (Amount) 拖欠 61-90 天金额 (元)	Delinquent 91-120 Days (Amount) 拖欠 91-120 天金额 (元)	Delinquent Over 120 Days (Amount) 拖欠 120 天以上金额 (元)	Total Principal Collection (Amount) 全部本金回收金额 (元)	Total Interest Collection (Amount) 全部利息回收金额 (元)	Total Fee Collection (Amount) 全部费用回收金额 (元)
202303	202402	27,752	3,879,051,623.83	0.00	17,179,475.69	136,977,190.53	61,614,081.85	1,910,255.00	578,000.48	1,553,456.57	904,837.65	155,303,027	13,795,674	468,741
202303	202403	27,633	3,722,768,298.49	270,000.00	30,706,613.36	137,795,738.97	25,488,461.04	3,379,438.97	815,561.69	81,992.12	1,255,650.43	171,067,097	13,509,855	800,133
202303	202404	27,391	3,550,661,446.91	330,000.00	23,848,976.00	136,029,983.20	40,066,932.91	3,248,163.42	1,383,021.23	643,585.98	1,155,911.00	161,382,209	12,778,489	608,527
202303	202405	27,231	3,389,103,056.13	0.00	20,340,993.34	136,050,628.83	25,940,767.68	2,481,476.06	2,107,006.40	583,885.56	931,741.15	158,075,994	12,302,926	501,658
202303	202406	27,081	3,230,119,697.29	0.00	17,852,440.37	135,104,781.22	44,846,977.43	4,150,164.09	923,288.84	1,675,182.88	1,258,258.73	154,369,098	11,628,435	479,956
202303	202407	26,948	3,075,929,267.56	0.00	20,423,823.89	135,392,285.41	27,610,618.97	2,495,089.38	2,222,226.63	681,869.58	1,963,537.36	157,827,022	11,276,264	529,508
202303	202408	26,798	2,917,465,924.72	100,000.00	22,323,824.20	134,872,338.85	27,080,609.81	2,885,796.64	1,243,712.24	1,050,269.18	1,861,434.23	158,633,233	10,706,144	542,139
202303	202409	26,635	2,758,053,406.53	0.00	16,983,983.11	133,798,865.05	42,540,597.10	3,986,797.95	1,006,504.64	1,243,712.24	1,488,199.67	152,696,504	10,091,355	400,905
202303	202410	26,473	2,604,692,470.12	0.00	17,605,544.27	133,788,831.81	29,555,567.78	4,939,080.00	1,536,305.66	826,336.17	2,031,337.41	153,931,571	9,668,792	565,719
202303	202411	26,307	2,450,650,426.02	0.00	14,948,501.61	132,725,736.76	43,292,897.23	3,106,854.82	3,301,564.34	603,463.94	1,625,225.17	149,249,236	9,078,450	381,272
202303	202412	26,161	2,300,676,498.41	0.00	14,151,059.89	133,280,523.28	22,919,800.42	4,949,501.74	1,515,706.66	1,561,010.52	1,415,433.58	150,031,991	8,701,685	389,144
202303	202501	26,001	2,149,999,782.81	0.00	9,950,651.17	132,835,793.41	24,188,904.33	3,129,972.77	1,953,860.35	882,687.77	2,166,552.90	144,413,333	8,145,615	272,894
202303	202502	25,873	2,005,001,957.48	0.00	17,721,842.11	130,055,352.06	62,929,790.05	2,372,346.60	1,707,202.83	2,000,130.32	1,808,451.48	149,635,201	7,505,486	469,107
202303	202503	25,683	1,854,958,755.48	0.00	18,906,458.49	131,995,541.46	23,006,502.62	4,924,782.03	1,818,641.74	739,237.00	2,236,938.77	154,800,601	7,312,953	457,637
202303	202504	20,430	1,699,380,966.63	40,000.00	16,216,901.03	98,316,012.31	32,122,289.55	3,632,077.81	1,675,043.70	2,136,176.73	1,530,404.82	116,797,714	6,622,078	383,217
202303	202505	20,246	1,582,870,457.36	140,000.00	10,366,408.62	98,779,375.70	19,993,049.57	3,999,154.32	2,419,257.38	558,237.81	2,023,622.00	111,491,936	6,271,661	245,165
202303	202506	20,120	1,470,412,948.97	0.00	12,055,820.59	95,759,936.23	57,129,651.36	5,644,023.83	1,403,582.11	1,487,858.32	1,436,512.03	109,065,825	5,644,828	307,331
202303	202507	19,974	1,360,322,006.04	20,000.00	9,809,486.84	97,940,090.56	17,302,402.57	4,607,831.70	2,064,511.26	901,955.18	2,136,655.94	111,837,841	5,590,158	264,588
202303	202508	19,850	1,248,273,619.00	0.00	8,418,468.13	97,514,517.30	16,966,849.95	3,972,735.89	1,743,788.98	1,605,274.24	2,087,733.52	108,063,646	5,024,232	213,700
202303	202509	19,718	1,140,320,366.51	0.00	11,863,933.07	96,318,645.91	23,761,492.21	3,206,307.17	1,777,709.44	1,279,880.32	2,805,181.69	109,733,113	4,613,185	293,102
202304	202304	0	-	0.00	7,990,964.00	0.00	0.00	0.00	0.00	0.00	0.00	8,132,545	27,223	230,729
202304	202305	26,941	5,144,381,547.74	0.00	27,701,495.40	128,668,680.28	6,771,090.00	0.00	0.00	0.00	0.00	156,585,382	18,188,896	795,868
202304	202306	26,753	4,984,719,212.92	0.00	15,685,286.39	128,522,528.40	3,254,029.15	200,000.00	0.00	0.00	0.00	144,476,815	17,631,059	427,479
202304	202307	26,664	4,839,699,492.78	20,000.00	15,168,421.56	128,695,094.15	4,401,607.99	0.00	200,000.00	0.00	0.00	144,077,454	17,145,605	420,679

Static Pool 静态池	Month Ending 报告期末	Beginning Number of Loans 期初笔数	Beginning Balance (Amount) 期初金额 (元)	Partial Prepayment (Amount) 部分早偿金额 (元)	Full Prepayment (Amount) 全部早偿金额 (元)	Scheduled Principal Collection (Amount) 正常还款金额 (元)	Delinquent 1-30 Days (Amount) 拖欠 1-30 天金额 (元)	Delinquent 31-60 Days (Amount) 拖欠 31-60 天金额 (元)	Delinquent 61-90 Days (Amount) 拖欠 61-90 天金额 (元)	Delinquent 91-120 Days (Amount) 拖欠 91-120 天金额 (元)	Delinquent Over 120 Days (Amount) 拖欠 120 天以上金额 (元)	Total Principal Collection (Amount) 全部本金回收金额 (元)	Total Interest Collection (Amount) 全部利息回收金额 (元)	Total Fee Collection (Amount) 全部费用回收金额 (元)
202304	202308	26,574	4,695,620,786.85	400,000.00	18,189,218.33	128,538,166.17	6,326,905.50	1,238,119.55	0.00	200,000.00	0.00	147,379,987	16,657,692	490,204
202304	202309	26,467	4,548,240,799.94	20,000.00	15,590,131.95	128,329,160.52	7,065,631.37	2,799,562.77	1,238,119.55	0.00	200,000.00	144,252,943	16,146,736	402,658
202304	202310	26,376	4,403,987,856.58	100,000.00	18,519,407.52	128,347,624.11	5,880,215.22	821,192.87	2,396,180.69	234,950.75	200,000.00	147,289,748	15,678,290	528,848
202304	202311	26,263	4,255,603,330.02	80,000.00	17,116,163.36	128,235,798.54	7,946,166.16	1,296,689.97	669,461.41	2,396,180.69	94,037.26	145,871,979	15,204,805	480,960
202304	202312	26,163	4,109,531,504.41	180,000.00	19,028,870.46	128,115,421.83	5,901,732.14	3,146,712.61	971,636.38	550,985.73	635,509.34	147,825,092	14,727,967	512,409
202304	202401	26,055	3,960,716,413.09	230,000.00	18,595,611.19	127,886,718.71	7,341,338.73	1,816,562.20	1,089,608.22	840,897.03	1,012,656.42	147,183,246	14,190,477	507,132
202304	202402	25,945	3,813,290,324.49	230,000.00	15,597,781.88	127,622,931.45	13,605,882.29	1,743,090.15	1,329,935.54	1,089,608.22	1,391,882.76	143,931,875	13,662,343	428,229
202304	202403	25,845	3,669,361,455.92	200,000.00	26,577,375.70	127,487,365.49	7,436,162.70	2,235,701.79	1,251,238.26	1,147,634.12	749,909.04	154,797,552	13,199,274	683,941
202304	202404	25,674	3,512,835,325.41	100,000.00	30,748,003.32	126,989,924.88	9,424,920.00	2,159,018.79	1,266,284.67	848,824.32	1,575,410.79	158,347,432	12,673,977	817,321
202304	202405	25,455	3,354,481,737.43	220,000.00	25,353,997.88	125,849,901.88	8,276,472.01	1,518,209.29	1,074,956.48	732,585.14	1,700,380.56	151,972,067	12,132,253	590,609
202304	202406	25,304	3,201,956,552.62	0.00	17,253,235.19	125,408,578.14	14,016,415.88	1,868,639.39	954,227.44	79,935.69	1,324,986.81	143,063,093	11,577,910	424,197
202304	202407	25,189	3,057,870,161.84	160,000.00	16,086,443.71	125,319,187.24	8,094,394.72	3,120,438.02	137,377.22	1,030,152.34	732,541.71	142,237,410	11,130,876	434,596
202304	202408	25,065	2,914,964,361.98	0.00	15,273,758.50	125,018,098.47	9,867,977.74	2,153,262.49	1,723,321.48	0.00	943,088.82	140,723,109	10,609,815	388,039
202304	202409	24,949	2,773,597,166.21	110,000.00	19,295,642.34	124,756,897.96	10,772,201.16	2,689,537.54	614,378.95	1,514,084.11	530,837.85	144,852,908	10,163,385	497,045
202304	202410	24,806	2,628,335,496.71	0.00	13,665,933.49	124,248,292.28	13,445,130.30	2,546,296.51	1,096,820.58	309,006.36	1,514,084.11	139,159,526	9,659,365	374,205
202304	202411	24,683	2,489,098,721.60	80,000.00	15,552,749.83	123,774,979.05	15,753,275.97	2,770,509.66	1,815,734.68	363,298.51	1,823,090.47	140,026,184	9,163,216	405,935
202304	202412	24,551	2,349,039,020.45	100,000.00	19,299,123.95	123,611,643.95	10,964,449.97	1,694,843.14	1,582,558.61	999,018.04	906,530.52	143,931,591	8,762,350	478,030
202304	202501	24,382	2,203,488,711.34	40,000.00	10,033,302.35	123,066,383.56	13,860,565.44	3,181,903.37	810,714.30	1,262,246.78	641,110.07	133,939,106	8,225,067	288,704
202304	202502	24,280	2,068,901,099.63	0.00	16,396,942.85	121,554,162.89	36,384,460.65	3,199,614.26	1,168,563.26	0.00	1,591,356.12	138,758,645	7,693,241	411,463
202304	202503	24,100	1,929,878,372.64	60,000.00	17,154,704.83	122,520,675.42	8,288,356.92	4,266,027.83	624,880.94	453,220.40	1,345,009.79	142,394,171	7,476,939	460,100
202304	202504	23,900	1,787,719,116.34	10,000.00	17,326,625.98	121,772,371.45	11,401,417.02	3,423,229.42	1,568,905.91	278,344.20	616,831.20	139,757,258	6,843,566	424,495
202304	202505	19,705	1,646,797,233.51	0.00	11,923,919.68	95,480,933.97	9,449,321.40	3,134,974.42	1,424,668.23	696,188.64	582,479.62	108,386,927	6,400,315	302,992
202304	202506	19,562	1,538,323,200.19	0.00	10,303,769.07	92,980,833.09	45,150,655.74	3,336,994.14	1,487,254.45	469,905.41	592,768.21	104,025,864	5,863,472	283,219
202304	202507	19,435	1,433,888,716.52	0.00	14,354,581.90	94,719,573.12	8,043,885.96	2,795,804.75	1,222,607.06	508,724.68	775,498.21	112,054,438	5,787,809	358,770

Static Pool 静态池	Month Ending 报告期末	Beginning Number of Loans 期初笔数	Beginning Balance (Amount) 期初金额 (元)	Partial Prepayment (Amount) 部分早偿金额 (元)	Full Prepayment (Amount) 全部早偿金额 (元)	Scheduled Principal Collection (Amount) 正常还款金额 (元)	Delinquent 1-30 Days (Amount) 拖欠 1-30 天金额 (元)	Delinquent 31-60 Days (Amount) 拖欠 31-60 天金额 (元)	Delinquent 61-90 Days (Amount) 拖欠 61-90 天金额 (元)	Delinquent 91-120 Days (Amount) 拖欠 91-120 天金额 (元)	Delinquent Over 120 Days (Amount) 拖欠 120 天以上金额 (元)	Total Principal Collection (Amount) 全部本金回收金额 (元)	Total Interest Collection (Amount) 全部利息回收金额 (元)	Total Fee Collection (Amount) 全部费用回收金额 (元)
202304	202508	19,284	1,321,662,493.81	0.00	7,875,497.95	94,140,857.13	10,240,541.64	1,738,863.86	2,306,032.96	943,740.03	185,142.54	102,999,927	5,201,922	215,312
202304	202509	19,168	1,218,296,827.13	0.00	12,185,947.30	93,684,085.95	12,557,930.99	2,395,049.63	2,040,044.58	999,143.87	523,932.52	107,147,640	4,864,824	301,466
202305	202305	0	-	0.00	9,581,345.26	0.00	0.00	0.00	0.00	0.00	0.00	9,631,622	17,480	277,500
202305	202306	24,661	4,864,623,939.68	0.00	28,682,584.36	118,604,302.27	81,798,914.55	0.00	0.00	0.00	0.00	147,432,861	17,677,004	833,579
202305	202307	24,471	4,715,848,555.81	100,000.00	21,851,542.23	119,008,874.37	42,588,909.34	0.00	0.00	0.00	0.00	142,970,514	17,612,849	619,715
202305	202308	24,339	4,572,571,855.00	300,000.00	18,157,136.20	119,150,143.59	38,722,930.00	1,033,564.57	0.00	0.00	0.00	138,744,874	16,934,349	512,353
202305	202309	24,240	4,433,826,981.37	0.00	17,042,967.66	118,581,374.54	59,044,328.51	523,005.05	493,193.36	0.00	0.00	136,718,063	16,379,222	453,111
202305	202310	24,138	4,297,108,918.46	0.00	16,400,252.05	118,904,164.52	38,125,364.40	1,444,320.96	0.00	0.00	0.00	136,835,891	16,064,097	454,776
202305	202311	24,044	4,159,779,833.86	0.00	15,773,902.67	118,126,457.25	70,241,778.32	934,943.73	444,766.44	0.00	0.00	135,068,260	15,345,457	422,972
202305	202312	23,957	4,024,711,468.92	0.00	17,359,793.84	117,847,199.03	76,503,814.29	711,910.37	196,232.40	444,766.44	0.00	137,157,740	14,983,525	488,878
202305	202401	23,852	3,887,555,133.10	0.00	16,962,954.78	118,552,736.75	49,005,313.11	678,837.45	229,739.27	109,481.66	444,766.44	137,757,080	14,660,415	456,899
202305	202402	23,759	3,749,801,570.51	0.00	14,529,276.09	117,247,853.57	89,151,312.37	2,430,221.30	595,671.75	229,739.27	444,766.44	133,142,302	13,855,694	415,223
202305	202403	23,673	3,616,659,241.53	0.00	22,336,179.04	118,302,849.57	46,079,292.91	3,318,543.57	970,257.76	360,451.49	0.00	143,301,672	13,743,561	562,531
202305	202404	23,534	3,472,687,022.09	0.00	22,399,563.53	117,373,159.25	61,152,970.45	1,625,702.90	2,510,270.50	740,747.64	359,651.88	141,370,875	13,019,023	632,009
202305	202405	23,394	3,331,321,170.99	100,000.00	19,830,746.66	117,667,914.80	40,826,615.35	2,621,367.84	738,651.80	2,507,016.91	866,374.44	139,668,379	12,595,259	525,475
202305	202406	23,209	3,191,659,429.09	100,000.00	20,041,305.92	115,570,045.97	69,114,963.20	2,894,316.39	803,577.81	924,536.76	2,980,919.11	137,240,481	11,926,440	510,710
202305	202407	23,087	3,054,420,218.10	50,000.00	18,177,879.52	116,104,031.21	42,611,453.59	3,140,090.93	2,183,272.27	709,658.51	2,213,471.87	136,684,757	11,645,805	499,813
202305	202408	22,967	2,915,944,041.78	0.00	16,452,806.25	115,653,306.42	44,604,005.32	936,647.10	2,250,779.97	1,659,804.69	1,665,047.05	133,761,991	11,034,249	334,819
202305	202409	22,862	2,781,186,003.62	0.00	11,935,378.72	114,753,891.15	66,323,605.28	858,302.50	1,139,512.75	1,415,339.20	1,712,662.94	128,484,849	10,499,201	310,798
202305	202410	22,772	2,651,277,594.00	0.00	13,779,739.69	115,351,084.38	46,731,050.23	1,415,241.62	993,673.93	210,513.98	2,512,415.89	131,719,834	10,211,178	365,673
202305	202411	22,653	2,518,985,796.94	0.00	16,537,660.07	114,166,673.47	67,257,453.22	2,081,009.03	1,674,926.25	0.00	1,812,627.81	132,557,248	9,581,262	434,397
202305	202412	22,522	2,385,579,397.63	50,000.00	16,616,822.96	114,645,119.04	39,955,129.24	2,723,440.18	1,616,673.28	780,565.65	864,135.58	134,701,880	9,340,585	391,462
202305	202501	22,395	2,250,487,653.55	0.00	12,200,257.88	114,458,228.90	37,461,230.02	2,644,239.44	2,043,019.52	698,104.38	246,453.45	128,751,403	8,760,122	322,907
202305	202502	22,286	2,121,073,102.24	0.00	13,889,113.61	112,269,339.96	75,748,910.85	2,722,779.72	1,159,554.56	1,678,192.38	393,971.17	128,561,381	8,118,480	367,604

Static Pool 静态池	Month Ending 报告期末	Beginning Number of Loans 期初笔数	Beginning Balance (Amount) 期初金额 (元)	Partial Prepayment (Amount) 部分早偿金额 (元)	Full Prepayment (Amount) 全部早偿金额 (元)	Scheduled Principal Collection (Amount) 正常还款金额 (元)	Delinquent 1-30 Days (Amount) 拖欠 1-30 天金额 (元)	Delinquent 31-60 Days (Amount) 拖欠 31-60 天金额 (元)	Delinquent 61-90 Days (Amount) 拖欠 61-90 天金额 (元)	Delinquent 91-120 Days (Amount) 拖欠 91-120 天金额 (元)	Delinquent Over 120 Days (Amount) 拖欠 120 天以上金额 (元)	Total Principal Collection (Amount) 全部本金回收金额 (元)	Total Interest Collection (Amount) 全部利息回收金额 (元)	Total Fee Collection (Amount) 全部费用回收金额 (元)
202305	202503	22,154	1,993,140,079.25	0.00	15,024,178.15	113,707,449.84	35,629,416.58	3,280,886.52	755,231.37	701,584.09	1,336,649.64	132,497,143	8,010,718	391,989
202305	202504	22,013	1,860,447,082.19	0.00	19,115,714.52	112,623,492.96	48,499,135.66	1,776,514.70	810,983.51	741,507.79	1,803,173.27	134,108,959	7,350,603	477,550
202305	202505	21,822	1,726,474,857.12	0.00	15,149,504.22	112,546,351.82	36,139,121.29	2,967,626.46	674,465.57	359,596.62	1,595,785.75	130,454,839	6,942,832	368,307
202305	202506	18,164	1,595,237,916.94	0.00	13,440,485.19	87,568,567.07	55,597,519.38	2,938,512.56	1,631,942.84	201,633.58	1,406,293.94	103,180,629	6,349,610	364,687
202305	202507	17,999	1,491,616,902.90	0.00	14,463,082.28	88,317,095.64	35,076,923.52	2,599,119.53	2,071,841.21	1,315,853.45	633,285.20	106,021,691	6,152,663	371,601
202305	202508	17,854	1,385,142,905.23	0.00	9,620,062.22	87,983,065.70	31,219,747.58	2,266,150.03	2,233,481.64	910,864.29	1,705,645.02	99,652,582	5,647,285	249,054
202305	202509	17,750	1,285,390,211.55	50,000.00	12,375,525.21	86,895,856.15	42,876,907.29	2,202,074.33	1,745,663.18	1,438,031.06	1,908,715.83	101,583,575	5,232,288	316,658
202306	202306	0	-	0.00	13,361,072.00	0.00	0.00	0.00	0.00	0.00	0.00	13,446,108	38,268	394,982
202306	202307	23,251	4,509,049,470.37	160,000.00	43,922,092.15	110,652,367.89	28,839,637.00	0.00	0.00	0.00	0.00	154,896,397	16,529,088	1,269,712
202306	202308	22,955	4,352,083,661.28	0.00	25,192,592.74	110,263,745.50	19,909,654.57	148,150.00	0.00	0.00	0.00	136,243,214	16,028,768	703,329
202306	202309	22,799	4,215,713,333.06	150,000.00	18,595,203.01	110,180,780.31	20,826,048.38	325,389.41	148,150.00	0.00	0.00	129,540,742	15,532,780	465,781
202306	202310	22,690	4,086,172,590.67	70,000.00	18,424,799.18	110,154,800.31	17,303,568.76	671,218.31	469,629.82	0.00	0.00	129,317,234	15,109,468	475,716
202306	202311	22,587	3,956,855,346.82	0.00	19,646,687.02	109,764,561.09	25,590,159.59	1,586,855.93	529,146.64	469,629.82	0.00	129,926,690	14,589,722	507,923
202306	202312	22,482	3,826,928,656.11	0.00	16,460,803.55	109,559,806.26	29,987,966.18	1,065,811.04	1,586,855.93	529,146.64	469,629.82	126,797,727	14,157,183	479,790
202306	202401	22,392	3,700,137,698.75	70,000.00	19,266,602.66	109,679,006.48	21,582,669.26	1,768,250.56	492,565.47	1,396,102.45	678,996.48	130,001,206	13,732,479	560,384
202306	202402	22,280	3,569,818,401.74	110,000.00	14,541,820.54	108,848,863.81	47,600,500.03	228,188.68	1,768,250.56	492,565.47	1,151,121.87	124,173,744	13,165,238	416,776
202306	202403	22,190	3,444,724,457.05	130,000.00	25,000,038.81	109,378,748.19	21,158,380.87	1,692,833.62	228,188.68	1,632,918.06	802,847.59	136,005,980	12,911,285	631,175
202306	202404	22,045	3,307,878,566.57	0.00	19,411,904.44	108,926,444.76	24,720,354.61	1,055,294.85	1,152,703.36	228,188.68	1,070,856.08	129,583,859	12,356,971	545,816
202306	202405	21,927	3,178,062,512.38	0.00	18,645,739.13	108,761,996.32	19,810,288.72	2,030,768.54	922,945.03	301,910.87	661,813.88	128,305,982	11,910,251	523,430
202306	202406	21,812	3,048,994,732.11	130,000.00	24,690,977.20	108,177,220.87	31,600,658.68	2,274,101.61	576,357.19	710,817.33	658,666.24	133,813,877	11,393,058	632,940
202306	202407	21,618	2,914,900,723.05	0.00	21,464,457.25	106,955,436.83	27,661,248.19	2,615,558.28	1,968,242.61	154,181.69	1,012,728.20	129,623,696	10,934,282	571,299
202306	202408	21,489	2,784,921,257.37	0.00	18,876,885.36	106,711,044.28	23,513,171.31	2,199,673.79	1,898,879.83	1,251,444.85	1,166,909.89	126,589,102	10,493,167	497,101
202306	202409	21,358	2,658,343,621.54	0.00	16,529,721.77	106,034,708.99	31,990,983.23	1,629,058.69	1,947,239.69	1,253,118.25	1,707,537.41	123,605,723	10,000,606	435,062
202306	202410	21,248	2,534,039,046.91	100,000.00	16,399,604.34	106,135,862.25	21,537,952.46	2,777,020.32	1,160,517.09	948,509.89	3,448,336.71	123,886,695	9,612,582	418,436

Static Pool 静态池	Month Ending 报告期末	Beginning Number of Loans 期初笔数	Beginning Balance (Amount) 期初金额 (元)	Partial Prepayment (Amount) 部分早偿金额 (元)	Full Prepayment (Amount) 全部早偿金额 (元)	Scheduled Principal Collection (Amount) 正常还款金额 (元)	Delinquent 1-30 Days (Amount) 拖欠 1-30 天金额 (元)	Delinquent 31-60 Days (Amount) 拖欠 31-60 天金额 (元)	Delinquent 61-90 Days (Amount) 拖欠 61-90 天金额 (元)	Delinquent 91-120 Days (Amount) 拖欠 91-120 天金额 (元)	Delinquent Over 120 Days (Amount) 拖欠 120 天以上金额 (元)	Total Principal Collection (Amount) 全部本金回收金额 (元)	Total Interest Collection (Amount) 全部利息回收金额 (元)	Total Fee Collection (Amount) 全部费用回收金额 (元)
202306	202411	21,127	2,409,972,711.55	70,000.00	15,183,928.08	105,493,241.42	32,475,423.34	1,987,034.83	1,258,005.15	663,458.99	3,391,872.06	121,750,458	9,136,013	416,582
202306	202412	21,008	2,287,369,954.25	70,000.00	14,608,054.24	105,439,130.40	25,999,065.20	2,675,168.63	1,509,702.92	595,814.39	2,296,513.98	122,035,583	8,785,241	351,908
202306	202501	20,895	2,163,884,024.80	20,000.00	8,229,268.13	105,272,840.63	23,563,287.54	2,612,339.63	1,612,121.63	1,225,839.86	1,986,430.47	114,977,069	8,324,597	225,329
202306	202502	20,818	2,048,176,776.35	150,000.00	16,460,723.26	103,165,404.77	58,798,834.24	2,700,049.81	1,048,521.57	2,180,035.90	2,054,769.26	120,880,731	7,771,164	430,931
202306	202503	20,680	1,927,049,383.52	0.00	13,809,743.52	104,448,359.62	23,925,949.09	3,645,274.19	1,459,140.56	661,954.06	3,249,367.74	121,261,777	7,629,309	337,821
202306	202504	20,548	1,805,036,369.19	0.00	12,921,645.24	104,012,449.32	25,863,890.83	2,737,914.72	1,240,636.15	974,758.53	2,982,776.64	118,434,718	7,084,268	338,795
202306	202505	20,421	1,685,652,566.45	100,000.00	11,318,460.92	103,847,153.04	23,093,881.55	3,592,171.86	1,129,713.08	550,339.82	2,401,021.33	116,874,693	6,691,609	298,005
202306	202506	20,284	1,567,474,788.08	0.00	15,058,757.10	101,347,882.78	52,188,145.36	3,585,217.39	1,217,051.00	593,099.65	2,315,358.91	118,264,696	6,182,183	368,739
202306	202507	16,847	1,449,151,370.21	0.00	14,687,471.48	80,909,962.05	18,830,901.84	4,431,627.80	2,060,835.83	297,997.43	1,958,535.68	99,441,918	5,978,367	335,435
202306	202508	16,619	1,349,314,965.00	30,000.00	10,120,256.19	80,438,595.05	21,339,498.77	4,046,278.25	1,743,346.17	1,062,604.77	1,384,663.22	91,991,903	5,528,361	260,462
202306	202509	16,513	1,256,877,695.88	0.00	12,831,180.96	79,872,899.95	23,453,194.16	2,778,916.57	2,413,546.48	648,058.94	1,880,850.44	94,155,044	5,164,996	351,990
202307	202307	0	-	300,000.00	21,395,973.00	0.00	0.00	0.00	0.00	0.00	0.00	21,773,733	41,568	636,858
202307	202308	19,943	4,054,668,630.39	250,000.00	55,407,116.68	97,441,974.56	31,963,450.20	0.00	0.00	0.00	0.00	153,177,104	16,333,227	1,637,255
202307	202309	19,585	3,900,171,826.10	270,000.00	28,360,867.72	96,829,567.45	26,307,009.45	315,000.00	0.00	0.00	0.00	126,373,367	15,824,237	803,289
202307	202310	19,410	3,773,798,457.85	90,000.00	21,220,167.82	96,717,750.41	22,560,302.72	1,611,282.00	315,000.00	0.00	0.00	118,683,560	15,307,824	573,727
202307	202311	19,281	3,655,114,897.93	80,000.00	18,689,436.10	96,267,887.84	37,509,211.88	0.00	1,611,282.00	0.00	0.00	115,690,842	14,756,354	472,631
202307	202312	19,172	3,539,108,785.47	0.00	14,953,768.46	96,115,925.65	36,390,192.88	1,891,071.91	0.00	1,328,291.82	0.00	112,052,359	14,375,766	387,936
202307	202401	19,107	3,427,056,426.51	0.00	21,718,889.38	96,137,354.05	31,836,038.64	2,308,145.34	1,118,488.12	0.00	996,986.24	118,889,991	13,968,820	590,405
202307	202402	18,981	3,307,835,129.76	230,000.00	13,258,439.17	95,648,955.31	41,952,523.46	2,236,439.42	2,308,145.34	1,118,488.12	0.00	110,036,494	13,402,120	362,016
202307	202403	18,895	3,196,801,649.57	10,000.00	21,016,807.07	95,948,482.96	25,603,909.04	760,815.60	1,564,681.14	2,162,367.58	393,719.97	118,216,809	13,123,419	520,937
202307	202404	18,773	3,077,865,350.14	250,000.00	17,896,587.30	95,468,924.93	32,294,656.97	2,813,530.08	1,309,847.42	819,864.26	2,217,817.27	114,505,251	12,560,574	462,980
202307	202405	18,661	2,963,022,567.42	110,000.00	16,461,918.80	95,314,408.99	28,939,633.60	2,043,047.72	1,067,026.35	1,041,893.87	2,460,724.06	112,944,669	12,142,817	463,471
202307	202406	18,555	2,849,368,653.60	0.00	15,723,588.53	95,051,013.46	34,352,632.70	3,128,508.34	705,265.49	1,067,026.35	1,996,333.15	111,680,190	11,691,668	438,677
202307	202407	18,453	2,736,154,265.23	340,000.00	23,150,322.14	95,096,716.94	26,463,098.29	3,062,810.28	421,757.77	229,100.09	2,108,920.22	119,818,795	11,310,039	632,844

Static Pool 静态池	Month Ending 报告期末	Beginning Number of Loans 期初笔数	Beginning Balance (Amount) 期初金额 (元)	Partial Prepayment (Amount) 部分早偿金额 (元)	Full Prepayment (Amount) 全部早偿金额 (元)	Scheduled Principal Collection (Amount) 正常还款金额 (元)	Delinquent 1-30 Days (Amount) 拖欠 1-30 天金额 (元)	Delinquent 31-60 Days (Amount) 拖欠 31-60 天金额 (元)	Delinquent 61-90 Days (Amount) 拖欠 61-90 天金额 (元)	Delinquent 91-120 Days (Amount) 拖欠 91-120 天金额 (元)	Delinquent Over 120 Days (Amount) 拖欠 120 天以上金额 (元)	Total Principal Collection (Amount) 全部本金回收金额 (元)	Total Interest Collection (Amount) 全部利息回收金额 (元)	Total Fee Collection (Amount) 全部费用回收金额 (元)
202307	202408	18,254	2,615,414,092.05	0.00	21,293,958.29	93,800,353.17	27,608,495.25	2,650,263.46	2,073,146.99	133,117.99	1,296,126.44	115,936,040	10,785,017	509,785
202307	202409	18,118	2,498,447,765.72	10,000.00	14,204,421.22	92,982,243.86	42,198,842.24	2,048,535.41	2,151,610.52	1,588,290.17	362,218.08	108,349,693	10,310,576	366,174
202307	202410	18,014	2,389,019,471.30	60,000.00	17,659,599.31	93,060,635.67	28,759,138.09	3,135,695.92	2,465,830.72	850,805.55	1,721,408.16	112,371,811	9,974,779	400,052
202307	202411	17,898	2,276,453,141.14	0.00	14,114,936.93	92,460,414.00	38,692,682.41	2,875,483.19	1,811,100.03	1,514,182.45	2,152,897.87	107,704,534	9,471,125	350,615
202307	202412	17,798	2,168,729,577.81	310,000.00	17,625,975.98	92,540,987.75	26,624,688.74	2,614,407.48	2,268,225.23	1,366,282.84	1,037,137.72	112,097,837	9,120,422	441,542
202307	202501	17,669	2,055,005,059.12	0.00	10,345,889.49	92,317,595.24	25,007,381.62	4,259,317.44	1,737,888.23	1,283,343.65	1,446,504.90	103,850,262	8,635,908	286,760
202307	202502	17,586	1,950,601,237.57	0.00	14,864,119.95	90,942,792.91	53,932,199.59	2,600,208.02	2,543,863.81	1,597,000.77	1,783,660.44	106,852,573	8,104,919	360,024
202307	202503	17,464	1,843,251,276.89	0.00	14,158,235.56	91,749,667.34	26,366,946.42	2,919,442.66	519,144.78	1,581,794.50	1,906,736.64	108,277,370	7,960,915	373,043
202307	202504	17,344	1,733,767,167.46	0.00	13,054,416.14	91,167,546.95	31,788,807.68	2,904,877.44	1,106,788.34	185,010.84	1,829,096.98	105,806,350	7,394,004	320,404
202307	202505	17,221	1,626,902,889.91	100,000.00	10,014,776.71	91,269,044.79	24,499,577.22	2,897,989.18	1,777,277.80	102,239.25	802,747.38	103,032,459	7,050,012	261,913
202307	202506	17,126	1,523,069,800.93	0.00	12,772,283.84	89,257,504.84	55,477,366.18	2,416,069.07	2,012,477.20	828,512.48	518,180.12	103,456,710	6,493,799	308,474
202307	202507	17,000	1,419,424,602.35	0.00	16,707,314.19	90,787,278.36	21,911,613.21	2,563,422.69	1,834,404.34	838,520.42	898,258.19	110,784,824	6,365,601	425,793
202307	202508	14,082	1,308,444,365.85	0.00	10,973,543.60	71,513,272.03	26,943,977.56	2,876,337.53	1,723,509.30	1,397,454.09	562,272.98	83,884,530	5,763,333	284,735
202307	202509	13,970	1,224,279,988.23	0.00	14,415,966.90	71,029,528.44	28,915,308.52	2,263,005.82	1,788,950.83	1,330,659.35	1,141,201.33	86,973,440	5,458,551	365,023
202308	202308	0	-	0.00	30,733,243.99	0.00	0.00	0.00	0.00	0.00	0.00	30,894,855	84,716	908,448
202308	202309	23,747	4,927,309,733.53	60,000.00	90,948,065.08	107,606,347.18	87,962,421.00	0.00	0.00	0.00	0.00	198,835,673	20,357,176	2,654,692
202308	202310	23,209	4,726,265,140.56	210,000.00	69,420,548.12	107,235,589.26	26,495,963.19	219,743.28	339,000.00	0.00	0.00	178,911,421	20,019,548	2,019,723
202308	202311	22,818	4,547,027,064.14	200,000.00	39,233,234.16	106,171,236.69	58,150,258.74	497,032.84	0.00	339,000.00	0.00	146,329,400	18,877,077	1,081,412
202308	202312	22,615	4,400,697,662.55	620,000.00	21,112,948.93	105,857,783.70	64,079,536.03	600,951.25	631,630.75	0.00	0.00	129,037,251	18,397,952	603,664
202308	202401	22,499	4,271,321,344.49	250,000.00	26,588,080.51	106,272,218.07	37,802,136.40	920,433.87	446,765.46	339,931.50	0.00	134,694,968	18,045,558	726,117
202308	202402	22,353	4,136,607,276.42	170,000.00	29,889,066.12	104,956,520.71	83,083,443.73	891,734.57	832,396.05	446,765.46	339,931.50	135,998,872	17,165,088	878,145
202308	202403	22,180	4,000,610,099.29	330,000.00	30,129,691.44	105,689,111.51	39,577,442.60	576,209.81	957,353.29	832,396.05	569,557.60	138,221,521	16,984,881	791,423
202308	202404	22,010	3,862,173,401.29	490,000.00	23,373,530.01	104,935,273.66	59,540,156.00	801,254.05	656,850.22	743,430.92	832,396.05	129,974,871	16,180,121	658,770
202308	202405	21,880	3,731,628,930.47	160,000.00	22,003,549.02	105,220,425.54	39,435,561.48	2,019,067.21	237,427.10	656,850.22	1,244,030.88	129,097,479	15,795,859	610,431

Static Pool 静态池	Month Ending 报告期末	Beginning Number of Loans 期初笔数	Beginning Balance (Amount) 期初金额 (元)	Partial Prepayment (Amount) 部分早偿金额 (元)	Full Prepayment (Amount) 全部早偿金额 (元)	Scheduled Principal Collection (Amount) 正常还款金额 (元)	Delinquent 1-30 Days (Amount) 拖欠 1-30 天金额 (元)	Delinquent 31-60 Days (Amount) 拖欠 31-60 天金额 (元)	Delinquent 61-90 Days (Amount) 拖欠 61-90 天金额 (元)	Delinquent 91-120 Days (Amount) 拖欠 91-120 天金额 (元)	Delinquent Over 120 Days (Amount) 拖欠 120 天以上金额 (元)	Total Principal Collection (Amount) 全部本金回收金额 (元)	Total Interest Collection (Amount) 全部利息回收金额 (元)	Total Fee Collection (Amount) 全部费用回收金额 (元)
202308	202406	21,757	3,602,158,360.98	90,000.00	19,929,631.85	104,139,213.23	70,049,572.91	1,090,003.94	1,453,237.36	237,427.10	1,189,679.21	125,247,882	15,074,021	550,589
202308	202407	21,637	3,476,416,916.68	100,000.00	24,015,877.90	104,662,827.23	46,527,927.62	3,176,565.58	679,782.67	1,313,886.05	679,725.68	130,812,993	14,791,284	674,459
202308	202408	21,483	3,344,869,512.52	40,000.00	31,766,254.38	104,299,153.85	41,300,528.64	1,960,961.77	1,618,548.85	408,925.80	1,552,545.63	137,496,016	14,256,652	789,170
202308	202409	21,248	3,206,934,179.86	0.00	26,624,847.67	102,235,856.69	66,064,675.24	3,704,982.31	700,704.06	1,504,631.36	1,722,811.85	130,239,303	13,490,556	591,677
202308	202410	21,078	3,076,469,620.91	50,000.00	19,235,093.15	102,558,199.23	44,756,893.09	3,273,199.90	2,593,634.88	579,686.79	1,913,557.16	123,988,183	13,186,508	528,733
202308	202411	20,941	2,951,173,171.21	0.00	19,967,096.56	101,692,085.11	60,798,664.57	3,489,619.78	1,121,493.02	2,426,510.80	1,291,708.89	123,208,437	12,537,355	491,439
202308	202412	20,806	2,827,253,292.43	0.00	18,612,412.10	102,037,898.43	42,779,227.52	3,730,301.75	1,317,715.46	710,703.59	1,665,497.66	122,918,190	12,228,727	484,235
202308	202501	20,672	2,703,166,952.73	10,000.00	13,933,623.40	101,791,850.80	40,859,081.23	3,744,488.41	1,970,115.30	921,212.59	1,746,775.26	117,930,055	11,650,319	361,945
202308	202502	20,570	2,585,483,741.80	10,000.00	24,743,570.46	99,188,282.49	104,097,495.60	3,752,486.24	1,761,889.32	1,163,166.60	1,038,750.57	125,689,515	10,874,157	710,204
202308	202503	20,396	2,458,514,924.83	210,000.00	19,269,704.21	100,942,759.85	41,750,768.53	4,172,417.06	2,491,487.17	938,152.88	1,675,663.89	124,227,277	10,955,834	494,313
202308	202504	20,240	2,334,086,428.08	30,000.00	19,675,628.64	99,957,572.11	56,437,161.77	2,857,077.58	1,897,961.08	1,323,486.12	1,692,604.18	121,492,550	10,133,758	463,758
202308	202505	20,084	2,211,679,580.94	190,000.00	14,400,610.37	100,261,800.85	37,620,265.40	2,883,520.45	2,894,689.07	1,042,442.76	1,958,562.10	117,216,666	9,797,753	375,770
202308	202506	19,965	2,093,974,957.38	100,000.00	18,149,128.52	97,422,132.67	95,424,328.58	3,573,508.45	1,702,054.70	1,969,962.25	1,766,611.86	117,674,247	8,985,979	459,214
202308	202507	19,814	1,975,834,069.48	0.00	20,876,268.06	99,501,231.60	35,909,966.61	2,967,021.89	1,630,946.54	1,340,667.29	1,540,140.60	125,024,351	9,085,009	504,078
202308	202508	19,629	1,849,494,418.17	50,000.00	16,563,118.37	98,734,508.43	41,796,016.40	4,088,998.38	1,320,453.42	1,128,663.96	1,472,885.15	117,176,130	8,259,375	392,613
202308	202509	16,989	1,731,658,745.01	10,000.00	22,474,663.54	81,301,704.62	51,970,982.14	2,959,430.30	1,345,149.53	927,168.77	1,498,521.78	105,779,072	7,828,101	567,531
202309	202309	0	-	0.00	23,513,180.76	0.00	0.00	0.00	0.00	0.00	0.00	23,835,626	79,575	684,369
202309	202310	24,636	6,925,614,492.14	580,000.00	117,914,753.12	148,206,864.32	27,327,965.90	0.00	0.00	0.00	0.00	267,019,730	25,047,801	3,527,655
202309	202311	23,975	6,652,119,040.13	0.00	84,830,200.33	146,220,507.96	23,183,713.57	233,440.00	0.00	0.00	0.00	231,829,269	23,794,934	2,446,585
202309	202312	23,563	6,419,187,957.67	470,000.00	49,043,306.17	145,756,913.50	15,599,046.63	1,010,560.90	233,440.00	0.00	0.00	195,892,848	22,970,973	1,359,214
202309	202401	23,322	6,223,289,439.97	220,000.00	40,895,358.92	145,284,523.40	15,562,578.36	2,310,041.24	685,171.49	233,440.00	0.00	186,802,813	22,276,599	1,140,762
202309	202402	23,121	6,036,280,601.76	70,000.00	25,906,683.84	144,782,732.12	33,157,245.97	1,221,783.24	2,310,041.24	685,171.49	0.00	171,172,623	21,552,176	734,345
202309	202403	22,985	5,864,882,844.75	300,000.00	44,818,381.34	144,796,711.80	19,434,907.53	1,668,650.87	613,068.21	1,989,289.28	0.00	190,751,562	21,096,573	1,200,021
202309	202404	22,760	5,673,446,111.27	100,000.00	40,322,680.85	143,983,845.10	23,873,883.51	1,910,786.46	949,430.68	296,980.71	1,667,293.20	185,162,710	20,384,261	1,071,880

Static Pool 静态池	Month Ending 报告期末	Beginning Number of Loans 期初笔数	Beginning Balance (Amount) 期初金额 (元)	Partial Prepayment (Amount) 部分早偿金额 (元)	Full Prepayment (Amount) 全部早偿金额 (元)	Scheduled Principal Collection (Amount) 正常还款金额 (元)	Delinquent 1-30 Days (Amount) 拖欠 1-30 天金额 (元)	Delinquent 31-60 Days (Amount) 拖欠 31-60 天金额 (元)	Delinquent 61-90 Days (Amount) 拖欠 61-90 天金额 (元)	Delinquent 91-120 Days (Amount) 拖欠 91-120 天金额 (元)	Delinquent Over 120 Days (Amount) 拖欠 120 天以上金额 (元)	Total Principal Collection (Amount) 全部本金回收金额 (元)	Total Interest Collection (Amount) 全部利息回收金额 (元)	Total Fee Collection (Amount) 全部费用回收金额 (元)
202309	202405	22,563	5,487,533,369.40	480,000.00	41,619,889.11	143,375,070.62	12,847,253.14	2,378,133.52	939,856.22	338,798.68	1,963,359.47	186,316,606	19,768,284	1,020,699
202309	202406	22,391	5,301,646,660.79	40,000.00	25,874,413.29	142,914,796.43	27,405,212.62	925,637.41	723,074.34	633,575.94	635,779.39	169,394,633	19,068,680	672,479
202309	202407	22,263	5,130,590,378.44	30,000.00	33,971,672.64	142,776,367.96	20,714,246.15	2,391,182.09	701,711.56	723,074.34	972,374.62	177,527,802	18,541,395	900,453
202309	202408	22,115	4,952,777,545.69	230,000.00	40,835,983.40	142,386,471.15	20,288,123.68	3,344,949.34	1,606,763.22	163,414.79	718,461.95	184,123,556	17,964,768	1,092,521
202309	202409	21,955	4,767,691,017.93	0.00	40,654,395.34	141,147,372.90	32,156,838.41	5,036,777.73	1,124,065.07	1,368,861.84	397,190.34	182,733,649	17,296,368	945,089
202309	202410	21,712	4,584,584,612.27	230,000.00	37,899,618.08	139,825,214.36	27,153,061.38	1,447,998.57	2,989,495.84	747,542.61	1,532,276.63	179,048,015	16,731,132	785,139
202309	202411	21,538	4,405,295,764.28	50,000.00	24,733,392.10	139,143,806.55	31,070,166.93	5,285,609.21	1,893,742.33	1,217,779.75	1,636,096.99	164,956,367	16,104,692	651,817
202309	202412	21,415	4,240,185,574.83	200,000.00	30,715,619.86	138,922,231.67	22,461,719.56	6,344,419.63	1,569,691.50	1,340,611.08	1,416,229.75	171,023,038	15,611,688	733,270
202309	202501	21,279	4,067,732,266.70	110,000.00	19,848,247.83	138,489,732.60	27,090,006.07	5,995,147.78	3,321,026.54	852,599.84	1,836,694.77	159,537,080	15,002,250	467,347
202309	202502	21,180	3,908,006,697.45	220,000.00	27,634,148.19	136,372,137.53	79,828,095.81	6,133,167.09	2,015,985.96	2,946,669.31	715,287.79	165,507,219	14,245,847	706,120
202309	202503	21,040	3,741,424,624.81	200,000.00	29,639,918.93	137,518,999.50	29,406,707.16	6,184,245.52	1,853,922.16	1,707,606.21	2,753,475.83	170,538,593	14,174,492	744,010
202309	202504	20,871	3,570,523,298.07	0.00	27,542,887.99	136,537,817.67	29,048,607.32	6,043,714.50	3,481,240.93	1,424,646.46	4,112,815.83	166,090,539	13,341,154	608,185
202309	202505	20,722	3,404,871,266.52	100,000.00	21,268,465.80	136,423,890.07	19,355,381.15	4,934,096.66	4,781,730.49	2,011,001.59	3,006,138.26	159,443,304	12,833,084	495,766
202309	202506	20,576	3,243,006,985.74	0.00	19,704,046.47	132,640,887.93	100,434,295.67	6,263,071.29	3,445,932.59	4,190,160.66	1,389,397.23	153,270,284	11,937,789	461,302
202309	202507	20,444	3,087,655,700.08	0.00	21,064,579.38	135,471,056.57	23,040,711.89	4,238,392.41	4,641,041.40	3,116,617.10	2,827,261.09	160,913,733	12,064,204	474,663
202309	202508	20,308	2,926,294,523.39	220,000.00	21,239,866.23	134,923,441.13	26,961,965.08	4,694,471.98	2,206,841.02	4,443,582.29	2,716,086.31	158,974,130	11,212,043	550,362
202309	202509	20,152	2,767,006,398.40	260,000.00	35,840,628.71	133,660,826.42	28,509,391.99	4,581,268.89	2,589,162.84	793,841.86	5,506,406.04	171,351,989	10,714,106	799,115
202310	202310	0	-	0.00	16,957,724.00	0.00	0.00	0.00	0.00	0.00	0.00	16,995,120	27,958	504,700
202310	202311	18,976	5,735,785,589.35	270,000.00	105,080,945.60	120,089,928.06	107,744,074.44	0.00	0.00	0.00	0.00	225,634,856	20,564,226	3,132,438
202310	202312	18,414	5,508,743,201.42	190,000.00	69,329,641.10	119,162,773.75	62,335,278.97	1,174,400.00	0.00	0.00	0.00	191,116,911	19,945,738	2,004,445
202310	202401	18,041	5,316,606,290.50	820,000.00	62,940,757.07	118,850,392.22	42,430,113.29	2,487,585.24	1,174,400.00	0.00	0.00	183,902,392	19,234,850	1,798,327
202310	202402	17,746	5,132,722,996.20	300,000.00	39,049,903.73	117,588,807.00	73,282,592.96	1,881,984.63	2,030,361.21	1,174,400.00	0.00	157,951,068	18,336,165	1,129,382
202310	202403	17,553	4,974,770,638.19	190,000.00	39,926,240.43	117,986,933.98	35,911,654.20	1,226,256.04	1,291,654.03	2,030,361.21	1,174,400.00	159,799,359	18,002,214	1,095,599
202310	202404	17,373	4,814,971,279.37	250,000.00	37,661,691.91	116,669,924.89	78,844,685.45	1,486,059.29	1,006,383.67	1,291,654.03	1,174,400.00	155,750,397	17,252,840	1,086,860

Static Pool 静态池	Month Ending 报告期末	Beginning Number of Loans 期初笔数	Beginning Balance (Amount) 期初金额 (元)	Partial Prepayment (Amount) 部分早偿金额 (元)	Full Prepayment (Amount) 全部早偿金额 (元)	Scheduled Principal Collection (Amount) 正常还款金额 (元)	Delinquent 1-30 Days (Amount) 拖欠 1-30 天金额 (元)	Delinquent 31-60 Days (Amount) 拖欠 31-60 天金额 (元)	Delinquent 61-90 Days (Amount) 拖欠 61-90 天金额 (元)	Delinquent 91-120 Days (Amount) 拖欠 91-120 天金额 (元)	Delinquent Over 120 Days (Amount) 拖欠 120 天以上金额 (元)	Total Principal Collection (Amount) 全部本金回收金额 (元)	Total Interest Collection (Amount) 全部利息回收金额 (元)	Total Fee Collection (Amount) 全部费用回收金额 (元)
202310	202405	17,177	4,659,213,449.94	130,000.00	38,812,625.26	116,824,096.22	42,799,048.95	2,434,882.64	962,767.82	1,006,383.67	1,291,654.03	157,668,965	16,872,447	1,091,940
202310	202406	16,996	4,500,377,505.85	180,000.00	21,665,008.76	115,444,864.21	80,593,406.14	2,929,812.03	3,007,334.57	373,047.85	2,298,037.70	138,379,734	16,050,739	619,481
202310	202407	16,898	4,362,008,510.31	150,000.00	29,248,790.37	115,930,620.60	50,970,548.31	3,628,518.34	3,030,003.17	2,434,882.64	1,379,431.52	147,492,108	15,834,700	758,362
202310	202408	16,774	4,213,225,518.61	0.00	17,509,227.10	115,798,075.63	41,597,849.74	3,108,285.13	2,899,092.71	2,474,891.09	2,524,063.79	134,596,706	15,277,164	459,709
202310	202409	16,678	4,077,349,787.98	80,000.00	29,770,234.70	114,813,386.93	71,381,451.40	580,210.08	4,503,635.33	1,470,513.67	4,909,773.73	146,351,909	14,674,986	817,208
202310	202410	16,544	3,931,311,093.56	50,000.00	32,474,608.36	114,741,471.56	49,062,935.77	3,194,201.84	1,362,009.43	2,943,385.32	3,945,404.76	149,271,477	14,370,984	766,276
202310	202411	16,366	3,779,608,824.37	330,000.00	30,293,397.51	113,322,437.46	62,651,806.28	3,962,414.87	3,717,302.90	859,350.72	1,682,847.03	145,711,793	13,767,539	653,525
202310	202412	16,221	3,631,422,139.86	50,000.00	24,225,559.64	113,364,814.70	43,029,264.40	4,941,516.70	3,553,352.11	1,426,727.57	1,071,684.08	139,744,992	13,430,392	523,011
202310	202501	16,101	3,490,230,126.56	100,000.00	14,710,604.52	113,181,050.73	41,204,009.06	2,689,052.15	3,392,372.44	1,909,940.73	2,282,113.45	130,225,566	12,867,247	371,213
202310	202502	16,004	3,360,221,945.27	150,000.00	26,691,615.55	111,533,068.60	82,609,980.65	3,820,826.39	1,552,345.89	2,008,930.08	2,831,582.59	139,935,396	12,249,681	704,810
202310	202503	15,872	3,220,268,575.42	150,000.00	24,175,268.16	112,301,280.73	44,767,586.09	4,624,442.40	1,896,056.36	0.00	3,455,936.70	139,528,744	12,091,701	551,689
202310	202504	15,745	3,079,593,187.34	0.00	26,745,835.44	111,008,442.73	66,389,382.66	6,340,470.10	1,627,480.74	1,369,325.19	1,392,590.92	139,447,879	11,375,107	584,431
202310	202505	15,602	2,938,284,426.92	200,000.00	18,750,098.67	110,888,057.01	49,163,348.72	5,465,722.14	3,759,041.03	1,208,348.83	1,787,101.60	132,144,687	11,098,052	400,170
202310	202506	15,489	2,805,463,718.17	0.00	17,634,223.40	109,192,451.63	81,970,473.36	4,170,626.08	2,328,781.67	2,955,681.66	2,873,128.42	128,863,666	10,463,396	459,362
202310	202507	15,387	2,676,607,477.13	0.00	20,723,097.89	110,420,253.25	34,017,868.72	3,928,821.85	2,752,718.49	1,741,299.70	3,431,126.74	135,105,142	10,338,350	393,201
202310	202508	15,277	2,540,472,121.18	0.00	18,822,199.14	109,275,535.72	52,003,608.27	1,560,440.69	2,609,988.67	2,177,695.89	3,470,803.68	129,635,372	9,662,576	447,185
202310	202509	15,175	2,409,908,021.21	0.00	26,004,697.48	108,458,446.21	53,443,901.81	2,491,085.17	1,799,664.86	1,440,500.69	3,700,547.05	137,874,519	9,311,279	651,066
202311	202311	0	-	100,000.00	13,906,270.00	0.00	0.00	0.00	0.00	0.00	0.00	14,227,255	59,298	420,188
202311	202312	17,174	5,553,680,696.14	360,000.00	86,365,508.31	113,372,946.28	84,953,809.11	0.00	0.00	0.00	0.00	200,485,966	20,478,726	2,532,734
202311	202401	16,722	5,350,754,137.69	700,000.00	76,158,156.56	112,686,319.88	44,285,172.47	0.00	2,000,000.00	0.00	0.00	191,521,121	20,015,195	2,236,846
202311	202402	16,315	5,159,414,751.64	390,000.00	53,299,252.47	111,156,765.94	90,966,821.99	553,023.27	2,000,000.00	0.00	0.00	165,981,405	18,893,368	1,577,364
202311	202403	16,040	4,993,433,346.69	200,000.00	48,838,344.82	111,113,045.74	55,873,502.93	225,498.35	217,773.57	0.00	2,000,000.00	162,228,851	18,550,784	1,364,709
202311	202404	15,797	4,831,204,495.55	150,000.00	44,439,400.13	110,768,940.58	51,092,214.10	1,563,352.06	225,498.35	217,773.57	0.00	156,981,304	17,843,600	1,218,483
202311	202405	15,605	4,672,223,191.21	0.00	53,421,392.13	110,380,588.67	38,531,850.71	716,191.74	961,568.60	225,498.35	217,773.57	165,214,552	17,314,711	1,533,653

Static Pool 静态池	Month Ending 报告期末	Beginning Number of Loans 期初笔数	Beginning Balance (Amount) 期初金额 (元)	Partial Prepayment (Amount) 部分早偿金额 (元)	Full Prepayment (Amount) 全部早偿金额 (元)	Scheduled Principal Collection (Amount) 正常还款金额 (元)	Delinquent 1-30 Days (Amount) 拖欠 1-30 天金额 (元)	Delinquent 31-60 Days (Amount) 拖欠 31-60 天金额 (元)	Delinquent 61-90 Days (Amount) 拖欠 61-90 天金额 (元)	Delinquent 91-120 Days (Amount) 拖欠 91-120 天金额 (元)	Delinquent Over 120 Days (Amount) 拖欠 120 天以上金额 (元)	Total Principal Collection (Amount) 全部本金回收金额 (元)	Total Interest Collection (Amount) 全部利息回收金额 (元)	Total Fee Collection (Amount) 全部费用回收金额 (元)
202311	202406	15,350	4,507,007,716.52	230,000.00	38,422,461.90	109,244,752.27	61,688,804.87	1,473,408.98	716,191.74	961,568.60	443,271.92	148,946,757	16,445,307	1,128,124
202311	202407	15,163	4,358,045,991.96	50,000.00	32,604,659.01	109,218,566.39	43,392,779.83	1,058,349.28	2,028,138.57	179,995.22	1,500,018.65	143,567,450	16,106,930	913,133
202311	202408	15,011	4,214,275,725.90	70,000.00	25,397,817.07	108,656,847.67	54,367,765.36	900,134.87	746,586.80	2,028,138.57	1,120,023.59	135,402,732	15,500,407	605,729
202311	202409	14,897	4,078,312,396.09	120,000.00	24,253,493.28	108,079,524.92	65,176,016.85	3,560,587.80	706,420.05	746,586.80	1,991,615.81	134,335,266	15,040,093	679,439
202311	202410	14,777	3,943,051,477.61	800,000.00	26,309,144.67	107,700,425.92	52,820,690.34	3,059,512.15	827,013.02	706,420.05	2,558,207.39	136,980,716	14,666,616	711,187
202311	202411	14,661	3,806,110,803.74	70,000.00	29,746,777.80	107,144,891.48	69,100,676.44	3,546,762.75	1,806,279.53	147,977.26	1,403,277.28	138,730,549	14,081,600	776,185
202311	202412	14,472	3,665,655,938.40	210,000.00	32,082,168.99	106,236,935.80	55,257,276.77	4,888,550.65	1,886,155.82	1,207,463.79	804,667.74	140,671,327	13,719,720	759,598
202311	202501	14,301	3,524,246,268.44	0.00	24,625,426.98	105,838,072.83	49,468,759.00	2,106,156.85	3,761,460.80	1,502,382.74	1,616,127.89	132,815,271	13,201,224	554,063
202311	202502	14,193	3,391,237,708.08	0.00	24,803,693.07	103,265,073.79	117,874,868.32	2,375,926.50	757,003.25	2,398,070.85	2,970,533.37	129,843,577	12,402,442	634,621
202311	202503	14,060	3,261,251,548.88	250,000.00	33,883,799.52	104,844,039.84	52,968,013.74	3,422,375.16	1,145,133.93	0.00	3,867,592.77	142,716,976	12,541,139	675,478
202311	202504	13,918	3,117,102,096.68	90,000.00	25,863,533.91	103,918,012.15	68,956,303.37	4,167,820.82	1,525,247.76	981,958.00	3,404,173.55	132,185,861	11,720,242	610,730
202311	202505	13,803	2,984,652,024.26	20,000.00	19,555,072.82	103,709,875.43	50,456,436.23	6,141,081.85	1,111,349.21	1,173,678.57	1,864,528.81	125,924,485	11,399,491	489,244
202311	202506	13,699	2,856,584,877.19	0.00	17,261,069.63	100,813,895.91	122,823,359.73	6,918,206.45	3,339,345.95	932,561.87	2,690,112.43	120,408,426	10,549,195	316,531
202311	202507	13,610	2,736,483,064.91	40,000.00	19,282,321.34	102,852,501.30	50,208,841.38	3,020,280.89	3,026,367.74	3,447,166.27	2,025,152.59	126,921,252	10,863,469	420,733
202311	202508	13,514	2,608,532,771.03	100,000.00	16,883,677.75	102,689,057.69	47,822,982.91	6,670,616.85	1,695,115.26	2,947,827.90	4,855,883.62	122,382,447	10,040,778	427,118
202311	202509	13,434	2,486,481,732.99	50,000.00	22,423,977.65	101,751,649.92	58,961,460.91	4,393,701.67	4,088,658.40	941,371.85	7,155,768.06	126,537,738	9,635,922	439,623
202312	202312	0	-	0.00	10,748,230.00	0.00	0.00	0.00	0.00	0.00	0.00	10,986,896	49,566	319,819
202312	202401	14,576	4,107,627,147.08	260,000.00	85,718,489.94	81,961,721.69	11,759,170.00	0.00	0.00	0.00	0.00	168,439,405	17,638,378	2,547,919
202312	202402	14,076	3,935,674,725.52	770,000.00	59,331,251.89	80,047,638.22	34,126,204.42	0.00	0.00	0.00	0.00	140,776,023	16,646,448	1,769,559
202312	202403	13,742	3,794,032,737.89	220,000.00	66,966,218.67	79,986,011.56	7,300,535.78	0.00	0.00	0.00	0.00	148,245,441	16,223,391	1,979,548
202312	202404	13,383	3,645,787,296.60	100,000.00	50,632,596.78	78,810,457.24	17,449,166.74	194,323.43	0.00	0.00	0.00	130,253,069	15,348,976	1,457,318
202312	202405	13,151	3,515,534,227.69	270,000.00	30,489,438.96	78,645,981.78	8,144,705.12	1,240,573.19	194,323.43	0.00	0.00	110,260,459	14,891,724	906,024
202312	202406	12,998	3,405,273,768.81	160,000.00	38,554,832.22	78,196,563.82	14,803,457.65	1,581,852.08	918,738.65	194,323.43	0.00	117,464,985	14,321,576	1,125,245
202312	202407	12,777	3,287,798,607.28	150,000.00	43,275,922.78	77,715,287.72	8,769,838.70	1,427,061.74	1,059,764.53	918,738.65	194,323.43	121,974,835	13,832,467	1,209,135

Static Pool 静态池	Month Ending 报告期末	Beginning Number of Loans 期初笔数	Beginning Balance (Amount) 期初金额 (元)	Partial Prepayment (Amount) 部分早偿金额 (元)	Full Prepayment (Amount) 全部早偿金额 (元)	Scheduled Principal Collection (Amount) 正常还款金额 (元)	Delinquent 1-30 Days (Amount) 拖欠 1-30 天金额 (元)	Delinquent 31-60 Days (Amount) 拖欠 31-60 天金额 (元)	Delinquent 61-90 Days (Amount) 拖欠 61-90 天金额 (元)	Delinquent 91-120 Days (Amount) 拖欠 91-120 天金额 (元)	Delinquent Over 120 Days (Amount) 拖欠 120 天以上金额 (元)	Total Principal Collection (Amount) 全部本金回收金额 (元)	Total Interest Collection (Amount) 全部利息回收金额 (元)	Total Fee Collection (Amount) 全部费用回收金额 (元)
202312	202408	12,578	3,165,827,920.30	200,000.00	21,020,979.61	77,360,051.17	13,116,613.42	1,246,759.19	136,253.31	1,059,764.53	1,113,062.08	99,302,838	13,327,388	591,810
202312	202409	12,475	3,066,525,082.17	160,000.00	17,549,116.79	77,003,108.18	19,201,047.07	616,031.54	498,988.48	136,253.31	1,978,503.18	95,614,864	12,909,941	464,712
202312	202410	12,378	2,970,721,566.03	80,000.00	13,843,107.39	77,071,700.78	7,175,911.82	3,120,007.54	179,861.20	316,203.55	1,343,599.26	91,937,677	12,559,920	363,854
202312	202411	12,295	2,877,903,380.00	550,000.00	19,484,889.01	76,615,056.91	24,552,424.28	2,092,854.60	1,265,085.43	179,861.20	1,186,626.05	97,368,014	12,130,361	556,277
202312	202412	12,194	2,780,173,229.23	30,000.00	24,653,483.92	76,760,451.72	9,523,298.23	3,138,512.07	539,287.04	795,011.62	1,226,772.12	102,597,767	11,845,960	620,758
202312	202501	12,034	2,677,408,339.40	150,000.00	21,214,769.86	75,517,893.65	15,690,502.69	3,067,538.69	588,981.00	538,851.23	1,705,580.19	97,794,567	11,343,093	464,156
202312	202502	11,927	2,579,296,845.03	550,000.00	24,878,225.57	73,618,806.69	72,655,922.29	2,876,728.93	559,318.87	462,035.75	730,707.37	100,014,243	10,721,892	585,717
202312	202503	11,796	2,478,276,727.18	0.00	22,281,795.45	74,966,665.46	15,670,203.46	3,658,955.71	642,775.85	0.00	1,495,262.50	99,778,260	10,776,856	542,767
202312	202504	11,676	2,378,503,723.80	60,000.00	17,313,323.95	74,503,444.02	21,759,541.33	4,377,218.18	989,833.33	219,112.75	1,033,226.75	93,085,523	10,169,131	392,049
202312	202505	11,589	2,284,959,782.74	20,000.00	14,433,963.64	74,468,523.91	14,994,685.35	3,802,551.59	1,796,393.52	470,575.19	132,053.13	90,313,231	9,830,333	410,142
202312	202506	11,512	2,194,323,074.41	0.00	22,941,219.73	72,173,726.02	65,463,184.31	3,444,412.82	1,220,828.96	1,238,488.19	348,403.82	96,072,650	9,228,039	420,810
202312	202507	11,403	2,098,127,918.71	0.00	14,598,453.83	73,956,135.32	12,084,037.59	4,836,850.49	1,288,608.36	507,834.19	1,586,892.01	92,183,185	9,257,641	364,035
202312	202508	11,309	2,006,569,104.18	100,000.00	15,963,415.97	73,511,108.90	17,096,996.77	5,258,827.34	2,888,048.37	268,428.06	1,746,322.38	90,423,272	8,659,978	312,767
202312	202509	11,228	1,915,799,662.32	0.00	10,852,748.52	73,024,384.73	21,649,802.69	4,849,617.56	3,175,689.39	1,392,668.92	776,262.25	85,228,894	8,320,214	274,861
202401	202401	0	-	100,000.00	17,896,780.00	0.00	0.00	0.00	0.00	0.00	0.00	18,329,469	103,872	539,903
202401	202402	18,274	4,953,447,160.00	290,000.00	97,702,517.42	91,677,018.36	109,319,768.80	0.00	0.00	0.00	0.00	190,353,351	21,419,046	2,901,426
202401	202403	17,730	4,760,055,280.87	280,000.00	93,837,552.80	91,693,171.38	24,640,276.58	0.00	0.00	0.00	0.00	188,181,155	21,056,524	2,672,917
202401	202404	17,248	4,571,614,585.20	130,000.00	98,909,127.62	90,600,392.19	35,817,149.97	370,706.14	0.00	0.00	0.00	190,332,894	19,867,218	2,849,145
202401	202405	16,737	4,381,221,320.82	190,000.00	55,600,121.40	89,475,375.03	27,348,233.17	0.00	370,706.14	0.00	0.00	146,150,934	19,015,946	1,645,594
202401	202406	16,481	4,235,055,042.35	0.00	39,445,458.15	88,404,305.59	56,272,039.38	1,277,145.90	365,149.26	0.00	0.00	128,576,357	18,162,262	1,135,374
202401	202407	16,287	4,106,488,893.24	120,000.00	64,865,362.19	88,472,510.83	29,664,061.70	1,648,817.24	0.00	365,149.26	0.00	154,868,742	17,883,117	1,884,128
202401	202408	15,952	3,951,620,151.67	90,000.00	37,351,643.35	87,692,249.67	30,739,657.97	906,596.59	693,591.95	0.00	365,149.26	125,965,040	17,033,111	1,051,221
202401	202409	15,749	3,825,655,111.44	100,000.00	23,799,079.10	86,974,785.01	48,951,594.21	2,745,517.89	366,644.09	321,787.09	365,149.26	111,817,528	16,412,382	689,184
202401	202410	15,607	3,713,866,356.74	50,000.00	21,777,060.37	87,093,646.92	34,082,969.58	1,364,669.07	2,205,744.96	366,644.09	686,936.35	110,155,083	16,035,872	623,657

Static Pool 静态池	Month Ending 报告期末	Beginning Number of Loans 期初笔数	Beginning Balance (Amount) 期初金额 (元)	Partial Prepayment (Amount) 部分早偿金额 (元)	Full Prepayment (Amount) 全部早偿金额 (元)	Scheduled Principal Collection (Amount) 正常还款金额 (元)	Delinquent 1-30 Days (Amount) 拖欠 1-30 天金额 (元)	Delinquent 31-60 Days (Amount) 拖欠 31-60 天金额 (元)	Delinquent 61-90 Days (Amount) 拖欠 61-90 天金额 (元)	Delinquent 91-120 Days (Amount) 拖欠 91-120 天金额 (元)	Delinquent Over 120 Days (Amount) 拖欠 120 天以上金额 (元)	Total Principal Collection (Amount) 全部本金回收金额 (元)	Total Interest Collection (Amount) 全部利息回收金额 (元)	Total Fee Collection (Amount) 全部费用回收金额 (元)
202401	202411	15,490	3,603,711,376.59	90,000.00	24,175,489.53	86,487,262.30	53,974,077.33	4,084,002.17	70,790.30	1,394,768.75	321,787.09	111,755,029	15,502,474	616,375
202401	202412	15,365	3,491,569,874.83	0.00	23,898,021.26	86,791,380.76	31,147,070.24	3,331,821.51	1,564,167.46	70,790.30	1,394,768.75	112,322,194	15,194,463	636,658
202401	202501	15,233	3,378,922,642.84	190,000.00	29,301,869.47	86,454,271.80	28,270,839.87	4,579,036.13	1,825,326.84	1,564,167.46	1,200,449.04	117,004,384	14,602,156	749,139
202401	202502	15,022	3,261,723,932.98	450,000.00	36,021,901.32	83,876,253.13	83,363,445.92	2,957,823.26	2,791,046.18	1,116,901.35	1,262,741.15	121,336,335	13,873,630	908,137
202401	202503	14,811	3,139,140,601.33	40,000.00	34,296,740.17	84,498,684.93	36,150,339.24	3,973,293.96	979,680.38	2,995,855.28	1,319,529.79	121,620,271	13,810,657	856,531
202401	202504	14,631	3,017,567,163.22	0.00	21,109,782.40	83,773,749.34	47,536,940.39	3,994,431.72	1,182,844.23	979,680.38	2,857,275.72	106,155,936	13,052,393	529,080
202401	202505	14,503	2,910,457,170.56	0.00	19,906,972.58	83,764,023.25	35,406,521.94	2,978,771.35	2,193,878.30	843,821.46	4,105,513.54	105,199,194	12,703,175	440,431
202401	202506	14,394	2,805,182,973.68	0.00	20,204,457.13	82,896,386.08	55,781,236.78	2,753,394.88	1,935,810.69	1,141,804.28	1,711,120.77	104,435,040	12,102,049	437,960
202401	202507	14,281	2,697,758,927.98	0.00	21,671,901.97	83,380,017.79	30,116,083.35	3,118,990.56	1,645,470.36	1,935,810.69	1,519,548.89	107,196,725	11,899,843	535,385
202401	202508	14,169	2,589,712,015.24	70,000.00	16,172,810.18	82,937,809.69	29,569,312.47	2,463,207.05	1,841,263.45	1,588,174.32	2,129,570.62	100,728,297	11,336,888	322,332
202401	202509	14,072	2,488,750,848.56	0.00	23,399,501.51	82,233,323.63	47,057,870.56	2,490,399.38	1,240,057.58	1,841,263.45	1,930,348.85	106,967,716	10,895,250	559,310
202402	202402	0	-	0.00	11,858,735.81	0.00	0.00	0.00	0.00	0.00	0.00	12,007,488	63,137	355,762
202402	202403	8,763	2,341,910,717.05	50,000.00	56,336,073.86	42,004,524.77	23,657,032.40	0.00	0.00	0.00	0.00	98,539,502	10,374,612	1,610,504
202402	202404	8,466	2,242,560,645.02	70,000.00	51,134,898.38	41,325,898.77	13,756,805.41	0.00	0.00	0.00	0.00	93,190,472	9,969,697	1,520,143
202402	202405	8,210	2,149,345,928.57	50,000.00	48,137,499.23	40,765,969.04	14,751,128.58	0.00	0.00	0.00	0.00	89,414,193	9,489,493	1,421,619
202402	202406	7,953	2,059,913,673.86	100,000.00	21,247,952.11	39,981,637.99	18,543,265.20	0.00	0.00	0.00	0.00	61,751,029	8,969,606	630,569
202402	202407	7,849	1,998,144,537.24	280,000.00	25,700,900.08	39,995,846.33	14,840,952.72	0.00	0.00	0.00	0.00	66,669,755	8,804,495	716,863
202402	202408	7,728	1,931,546,935.97	0.00	32,238,226.09	39,563,045.81	14,658,205.48	2,766,361.01	358,526.12	0.00	0.00	72,234,452	8,444,637	909,134
202402	202409	7,546	1,859,311,726.81	440,000.00	16,875,619.08	39,190,840.54	15,674,171.58	0.00	2,766,361.01	358,526.12	0.00	57,124,962	8,106,689	487,668
202402	202410	7,453	1,802,187,913.07	100,000.00	10,895,217.30	38,892,778.04	18,672,025.63	483,926.41	878,419.68	1,875,387.68	358,526.12	50,369,103	7,832,176	327,223
202402	202411	7,391	1,751,817,522.07	0.00	12,121,030.79	38,886,189.28	20,292,370.10	1,719,990.33	0.00	878,419.68	2,233,913.80	51,678,956	7,638,467	325,390
202402	202412	7,331	1,700,138,562.80	0.00	14,333,236.68	38,865,126.58	11,033,142.79	3,103,597.82	946,170.48	0.00	878,419.68	54,090,081	7,488,712	369,405
202402	202501	7,268	1,645,397,149.84	0.00	14,895,793.47	38,606,640.85	11,228,928.27	983,732.72	2,401,745.04	946,170.48	878,419.68	54,159,324	7,228,397	403,916
202402	202502	7,185	1,591,237,825.56	20,000.00	25,437,856.80	37,963,568.08	26,439,301.70	767,329.17	215,434.32	1,654,323.18	946,170.48	64,038,717	6,902,803	590,051

Static Pool 静态池	Month Ending 报告期末	Beginning Number of Loans 期初笔数	Beginning Balance (Amount) 期初金额 (元)	Partial Prepayment (Amount) 部分早偿金额 (元)	Full Prepayment (Amount) 全部早偿金额 (元)	Scheduled Principal Collection (Amount) 正常还款金额 (元)	Delinquent 1-30 Days (Amount) 拖欠 1-30 天金额 (元)	Delinquent 31-60 Days (Amount) 拖欠 31-60 天金额 (元)	Delinquent 61-90 Days (Amount) 拖欠 61-90 天金额 (元)	Delinquent 91-120 Days (Amount) 拖欠 91-120 天金额 (元)	Delinquent Over 120 Days (Amount) 拖欠 120 天以上金额 (元)	Total Principal Collection (Amount) 全部本金回收金额 (元)	Total Interest Collection (Amount) 全部利息回收金额 (元)	Total Fee Collection (Amount) 全部费用回收金额 (元)
202402	202503	7,034	1,526,320,688.71	0.00	18,704,669.59	37,751,694.73	17,764,139.79	1,315,016.99	0.00	215,434.32	623,329.23	57,473,068	6,737,473	432,763
202402	202504	6,942	1,467,703,353.50	110,000.00	13,696,000.18	37,555,947.74	18,321,836.39	1,546,416.88	0.00	0.00	176,656.82	52,250,782	6,471,931	312,092
202402	202505	6,870	1,415,005,899.59	90,000.00	5,457,828.79	37,377,405.13	14,169,650.77	1,655,866.70	572,211.57	0.00	176,656.82	43,683,281	6,220,721	152,168
202402	202506	6,830	1,371,334,559.93	10,000.00	11,772,544.29	36,579,213.43	42,835,190.42	1,464,276.45	657,258.75	183,926.73	0.00	48,996,224	5,893,946	277,111
202402	202507	6,767	1,322,344,514.83	50,000.00	10,443,649.18	37,126,277.33	20,349,582.39	1,620,036.75	682,426.74	621,071.66	183,926.73	49,018,363	5,919,238	232,223
202402	202508	6,712	1,273,332,120.33	60,000.00	7,952,262.08	36,989,385.74	17,787,384.10	2,141,723.97	585,024.94	802,898.40	804,998.39	45,755,400	5,611,166	200,503
202402	202509	6,666	1,227,587,010.17	110,000.00	10,139,769.23	36,787,566.65	20,161,022.09	3,225,682.17	594,458.06	90,557.03	1,101,418.09	47,912,537	5,468,207	217,384
202403	202403	0	-	0.00	14,039,870.00	0.00	0.00	0.00	0.00	0.00	0.00	14,172,509	36,449	418,193
202403	202404	10,611	3,086,524,146.91	200,000.00	111,199,291.49	55,132,427.92	33,402,749.60	0.00	0.00	0.00	0.00	166,732,552	12,856,873	3,311,700
202403	202405	10,026	2,917,513,345.61	180,000.00	93,287,235.40	53,697,858.91	10,919,622.40	744,120.00	0.00	0.00	0.00	147,843,908	11,902,916	2,722,470
202403	202406	9,578	2,769,669,435.89	280,000.00	76,073,633.01	52,410,435.38	26,615,013.99	1,354,597.99	739,977.92	0.00	0.00	129,062,445	11,025,160	2,188,273
202403	202407	9,220	2,640,552,600.79	350,000.00	48,228,003.89	51,579,755.97	10,822,671.19	0.00	1,354,597.99	415,000.00	0.00	100,788,555	10,396,241	1,400,687
202403	202408	8,994	2,539,764,045.51	0.00	19,064,010.23	51,388,710.48	14,824,793.75	315,167.97	0.00	1,354,597.99	415,000.00	70,845,674	9,960,168	508,349
202403	202409	8,891	2,468,918,371.84	100,000.00	46,464,189.40	50,751,696.86	25,550,663.12	1,162,551.80	0.00	0.00	1,769,597.99	97,899,416	9,662,636	1,298,264
202403	202410	8,663	2,371,018,955.76	0.00	29,243,699.26	50,266,856.07	16,759,503.47	597,529.97	1,162,551.80	0.00	627,131.25	80,158,409	9,218,437	811,873
202403	202411	8,521	2,289,718,080.06	100,000.00	16,840,642.66	49,771,863.85	26,003,011.49	337,613.14	684,948.95	852,061.81	0.00	67,210,610	8,820,041	455,536
202403	202412	8,444	2,221,883,075.89	160,000.00	19,370,062.52	49,791,617.77	13,538,035.45	1,815,829.28	0.00	684,948.95	852,061.81	70,160,409	8,637,904	527,992
202403	202501	8,354	2,151,730,444.57	180,000.00	11,549,245.60	49,524,187.18	15,604,269.94	1,922,022.85	1,604,547.71	0.00	1,537,010.76	61,726,454	8,311,659	311,912
202403	202502	8,291	2,089,925,072.63	50,000.00	19,937,931.11	48,452,077.57	51,232,435.40	2,401,140.05	996,237.80	1,095,786.28	941,132.39	68,965,323	7,899,983	558,561
202403	202503	8,194	2,020,371,898.86	40,000.00	20,554,743.04	49,044,404.91	19,205,595.82	1,245,305.60	1,112,644.69	349,032.87	1,462,785.09	71,164,072	7,923,813	538,717
202403	202504	8,064	1,948,533,425.05	150,000.00	20,912,964.32	47,898,279.95	29,820,842.31	1,851,628.32	0.00	955,135.54	1,048,306.51	69,700,181	7,457,268	445,063
202403	202505	7,968	1,878,069,732.56	60,000.00	13,935,834.65	48,001,560.97	16,667,898.26	2,572,873.91	1,252,099.86	0.00	1,304,168.41	62,853,267	7,258,300	293,088
202403	202506	7,904	1,814,520,355.15	100,000.00	14,123,887.12	46,818,584.61	54,956,874.23	3,412,204.55	1,065,062.69	924,706.30	955,135.54	61,625,539	6,825,488	282,433
202403	202507	7,842	1,752,546,462.12	50,000.00	14,479,828.00	47,591,926.28	15,900,037.74	1,938,913.98	2,985,838.32	871,803.39	1,223,270.33	63,778,023	6,864,365	341,389

Static Pool 静态池	Month Ending 报告期末	Beginning Number of Loans 期初笔数	Beginning Balance (Amount) 期初金额 (元)	Partial Prepayment (Amount) 部分早偿金额 (元)	Full Prepayment (Amount) 全部早偿金额 (元)	Scheduled Principal Collection (Amount) 正常还款金额 (元)	Delinquent 1-30 Days (Amount) 拖欠 1-30 天金额 (元)	Delinquent 31-60 Days (Amount) 拖欠 31-60 天金额 (元)	Delinquent 61-90 Days (Amount) 拖欠 61-90 天金额 (元)	Delinquent 91-120 Days (Amount) 拖欠 91-120 天金额 (元)	Delinquent Over 120 Days (Amount) 拖欠 120 天以上金额 (元)	Total Principal Collection (Amount) 全部本金回收金额 (元)	Total Interest Collection (Amount) 全部利息回收金额 (元)	Total Fee Collection (Amount) 全部费用回收金额 (元)
202403	202508	7,778	1,688,120,790.23	30,000.00	12,641,899.22	47,272,538.59	18,079,408.78	1,929,497.72	2,527,278.02	859,869.31	1,582,978.66	60,587,395	6,490,257	261,098
202403	202509	7,723	1,627,029,107.96	100,000.00	14,694,147.65	46,523,279.25	30,406,643.33	1,927,528.04	1,591,515.21	1,644,005.22	2,100,986.19	62,089,902	6,224,823	333,076
202404	202404	0	-	0.00	21,542,290.00	0.00	0.00	0.00	0.00	0.00	0.00	21,773,755	101,077	637,389
202404	202405	9,566	2,608,470,251.00	130,000.00	138,292,557.73	44,372,621.10	23,478,034.20	0.00	0.00	0.00	0.00	183,076,012	11,924,730	4,110,123
202404	202406	8,918	2,424,656,687.98	100,000.00	89,406,377.48	42,238,083.26	19,422,726.68	0.00	0.00	0.00	0.00	132,310,663	10,712,402	2,654,681
202404	202407	8,495	2,292,173,751.87	0.00	81,548,788.48	41,568,487.23	15,250,250.46	97,554.88	0.00	0.00	0.00	123,573,212	10,094,329	2,387,223
202404	202408	8,110	2,168,626,945.11	0.00	42,140,160.83	40,441,558.08	17,445,215.88	1,060,113.38	0.00	0.00	0.00	82,983,943	9,339,793	1,179,795
202404	202409	7,936	2,085,642,926.92	0.00	18,593,468.39	40,168,176.11	22,288,159.47	1,584,044.31	324,918.29	0.00	0.00	59,325,079	9,005,441	486,585
202404	202410	7,846	2,026,317,847.53	100,000.00	27,510,579.11	39,949,630.10	19,988,778.68	588,858.98	2,201,966.70	230,479.10	0.00	68,107,392	8,732,372	749,335
202404	202411	7,703	1,958,210,182.45	0.00	21,353,498.78	39,401,018.83	28,678,833.14	737,942.49	583,089.13	1,517,073.71	230,479.10	61,332,889	8,344,884	580,970
202404	202412	7,600	1,896,877,293.87	0.00	15,695,584.38	39,417,709.59	18,364,461.18	897,700.87	573,678.39	0.00	1,747,552.81	55,860,847	8,184,028	421,184
202404	202501	7,525	1,841,016,360.47	30,000.00	14,020,084.95	39,197,318.85	19,921,732.22	726,231.37	686,713.52	237,016.12	991,577.79	53,914,690	7,871,099	409,317
202404	202502	7,469	1,786,345,695.52	150,000.00	14,469,879.67	38,385,877.33	51,316,718.88	398,676.41	258,548.80	423,812.28	237,016.12	53,686,381	7,482,190	407,507
202404	202503	7,396	1,731,665,768.06	150,000.00	19,915,118.95	38,964,678.18	16,997,806.01	702,960.18	0.00	258,548.80	92,749.98	60,334,119	7,573,163	535,001
202404	202504	7,309	1,671,028,069.37	70,000.00	23,668,904.87	38,465,070.90	26,478,430.37	1,034,251.53	0.00	0.00	351,298.78	62,786,496	7,105,584	567,000
202404	202505	7,184	1,608,207,386.59	210,000.00	16,306,079.27	37,833,299.49	20,816,460.34	1,182,235.15	258,340.08	0.00	258,548.80	55,107,415	6,872,279	302,347
202404	202506	7,116	1,552,998,610.80	0.00	10,620,071.09	36,984,547.23	48,883,572.05	847,332.52	0.00	258,340.08	0.00	48,272,096	6,499,895	269,763
202404	202507	7,062	1,504,452,415.18	0.00	10,642,774.23	37,516,653.82	20,892,285.30	1,589,810.39	490,755.25	0.00	0.00	49,575,423	6,554,729	263,119
202404	202508	7,010	1,454,879,233.90	0.00	9,433,212.26	37,343,976.88	20,978,315.66	1,827,402.24	132,131.72	0.00	356,363.26	47,502,356	6,199,455	211,431
202404	202509	6,970	1,407,382,593.31	0.00	17,646,193.16	37,089,735.86	23,067,194.30	1,355,866.10	592,973.81	132,131.72	0.00	55,464,575	6,019,031	335,797
202405	202405	0	-	50,000.00	27,938,720.00	0.00	0.00	0.00	0.00	0.00	0.00	28,021,218	62,764	833,962
202405	202406	10,210	2,803,578,269.72	150,000.00	193,169,486.62	43,775,402.86	73,318,022.20	0.00	0.00	0.00	0.00	237,115,354	13,547,266	5,753,376
202405	202407	9,379	2,565,390,677.53	240,000.00	159,998,843.72	41,372,568.68	21,025,193.93	0.00	0.00	0.00	0.00	202,867,965	12,300,737	4,703,942
202405	202408	8,704	2,362,022,634.11	50,000.00	124,373,548.87	39,909,541.68	21,504,089.42	0.00	0.00	0.00	0.00	164,739,446	11,098,265	3,657,592

Static Pool 静态池	Month Ending 报告期末	Beginning Number of Loans 期初笔数	Beginning Balance (Amount) 期初金额 (元)	Partial Prepayment (Amount) 部分早偿金额 (元)	Full Prepayment (Amount) 全部早偿金额 (元)	Scheduled Principal Collection (Amount) 正常还款金额 (元)	Delinquent 1-30 Days (Amount) 拖欠 1-30 天金额 (元)	Delinquent 31-60 Days (Amount) 拖欠 31-60 天金额 (元)	Delinquent 61-90 Days (Amount) 拖欠 61-90 天金额 (元)	Delinquent 91-120 Days (Amount) 拖欠 91-120 天金额 (元)	Delinquent Over 120 Days (Amount) 拖欠 120 天以上金额 (元)	Total Principal Collection (Amount) 全部本金回收金额 (元)	Total Interest Collection (Amount) 全部利息回收金额 (元)	Total Fee Collection (Amount) 全部费用回收金额 (元)
202405	202409	8,206	2,197,277,794.46	0.00	65,647,290.51	37,974,350.07	45,964,288.35	0.00	0.00	0.00	0.00	104,066,223	9,942,851	1,902,674
202405	202410	7,934	2,093,210,799.71	150,000.00	22,682,109.38	37,924,521.71	24,861,918.25	1,863,003.58	0.00	0.00	0.00	61,526,970	9,701,037	668,541
202405	202411	7,830	2,031,691,284.67	80,000.00	41,201,834.92	37,270,706.28	46,743,111.10	1,075,313.39	1,349,030.73	0.00	0.00	79,016,845	9,201,791	1,159,946
202405	202412	7,641	1,952,668,420.43	0.00	32,695,489.05	36,956,186.32	26,198,384.66	2,084,535.58	0.00	1,349,030.73	0.00	70,498,896	8,940,243	954,394
202405	202501	7,498	1,882,177,692.72	230,000.00	17,182,732.59	36,649,990.09	28,050,012.84	1,998,630.00	891,874.08	0.00	1,349,030.73	54,632,520	8,550,203	512,046
202405	202502	7,414	1,827,552,637.63	0.00	19,690,462.92	35,554,014.37	78,361,041.94	1,624,705.49	660,178.42	891,874.08	0.00	55,854,816	8,019,381	560,531
202405	202503	7,321	1,770,559,733.11	150,000.00	18,140,556.02	36,324,623.06	29,429,786.27	2,525,351.19	178,092.67	479,459.57	891,874.08	56,172,062	8,283,676	467,303
202405	202504	7,237	1,714,358,828.11	500,000.00	18,515,364.50	35,708,922.79	43,787,826.47	1,764,490.41	1,881,273.51	0.00	891,874.08	55,395,032	7,692,678	486,528
202405	202505	7,158	1,658,944,655.41	50,000.00	22,532,622.53	35,742,796.57	26,247,687.57	2,148,479.01	0.00	1,399,813.23	306,016.98	59,309,099	7,631,324	525,675
202405	202506	7,054	1,598,755,809.64	0.00	18,537,244.56	34,115,081.15	80,313,584.93	2,075,627.96	1,162,664.11	0.00	1,705,830.21	53,243,321	6,941,388	401,570
202405	202507	6,976	1,545,486,885.99	100,000.00	13,412,789.15	35,041,680.95	26,074,347.04	3,615,650.83	1,356,372.23	714,643.70	783,228.35	50,269,484	7,234,612	313,259
202405	202508	6,910	1,494,287,361.88	100,000.00	8,665,022.41	34,853,716.59	32,206,785.42	968,251.11	3,034,428.78	671,621.64	451,918.41	44,313,119	6,740,052	206,217
202405	202509	6,862	1,449,125,751.89	150,000.00	13,855,710.22	34,345,860.35	46,704,942.13	1,703,296.37	1,186,177.81	2,002,366.17	600,160.93	49,184,787	6,493,203	334,801
202406	202406	0	-	210,000.00	67,313,630.00	0.00	0.00	0.00	0.00	0.00	0.00	67,556,842	113,605	2,006,643
202406	202407	9,916	2,817,768,032.38	710,000.00	294,998,169.95	43,611,358.02	16,694,130.00	0.00	0.00	0.00	0.00	339,443,597	13,777,502	8,854,717
202406	202408	8,770	2,476,682,720.22	140,000.00	172,912,285.18	39,530,610.93	9,411,173.36	278,400.00	0.00	0.00	0.00	212,957,149	11,645,169	5,169,537
202406	202409	8,099	2,263,717,227.60	20,000.00	137,923,113.27	37,763,292.23	10,809,252.36	386,209.84	0.00	0.00	0.00	175,962,676	10,598,767	4,069,314
202406	202410	7,542	2,087,327,981.07	0.00	55,691,565.89	36,039,612.58	7,843,602.40	1,740,162.22	0.00	0.00	0.00	91,940,268	9,543,962	1,619,344
202406	202411	7,316	1,995,387,710.97	50,000.00	25,945,258.18	35,534,508.28	13,352,339.08	1,000,962.94	1,359,687.85	0.00	0.00	61,724,186	9,108,993	743,048
202406	202412	7,215	1,933,661,989.41	100,000.00	51,515,675.90	35,208,805.49	10,310,841.49	2,213,528.29	374,713.48	1,359,687.85	0.00	87,118,034	8,866,267	1,506,091
202406	202501	7,006	1,846,542,789.66	30,000.00	28,381,624.62	34,476,809.46	12,129,538.24	278,499.79	1,465,004.52	374,713.48	907,398.51	63,183,176	8,368,127	826,516
202406	202502	6,874	1,782,906,852.58	20,000.00	21,087,005.00	33,521,388.89	46,438,685.16	1,009,770.21	883,372.96	849,239.91	374,713.48	54,866,030	7,907,999	610,224
202406	202503	6,772	1,727,139,221.96	0.00	19,449,964.19	34,004,433.11	16,966,545.05	1,260,004.42	1,403,724.59	278,499.79	849,239.91	54,441,955	7,965,407	564,300
202406	202504	6,691	1,672,323,120.61	0.00	16,051,550.81	33,720,123.48	17,398,470.64	1,181,311.97	1,062,939.78	1,142,604.54	1,127,739.70	50,078,356	7,587,267	449,611

Static Pool 静态池	Month Ending 报告期末	Beginning Number of Loans 期初笔数	Beginning Balance (Amount) 期初金额 (元)	Partial Prepayment (Amount) 部分早偿金额 (元)	Full Prepayment (Amount) 全部早偿金额 (元)	Scheduled Principal Collection (Amount) 正常还款金额 (元)	Delinquent 1-30 Days (Amount) 拖欠 1-30 天金额 (元)	Delinquent 31-60 Days (Amount) 拖欠 31-60 天金额 (元)	Delinquent 61-90 Days (Amount) 拖欠 61-90 天金额 (元)	Delinquent 91-120 Days (Amount) 拖欠 91-120 天金额 (元)	Delinquent Over 120 Days (Amount) 拖欠 120 天以上金额 (元)	Total Principal Collection (Amount) 全部本金回收金额 (元)	Total Interest Collection (Amount) 全部利息回收金额 (元)	Total Fee Collection (Amount) 全部费用回收金额 (元)
202406	202505	6,616	1,622,251,237.32	0.00	13,782,459.15	33,637,028.20	13,273,763.40	3,221,196.02	1,563,823.00	0.00	1,261,294.44	47,808,609	7,377,603	357,018
202406	202506	6,547	1,573,596,440.33	20,000.00	22,593,226.58	32,347,309.87	56,901,073.09	1,349,767.43	3,899,547.58	537,939.79	778,121.16	55,255,368	6,927,734	595,837
202406	202507	6,437	1,517,838,834.47	110,000.00	17,547,423.14	32,741,333.41	14,564,442.73	1,249,009.24	1,230,495.85	3,709,159.20	537,939.79	51,708,909	7,041,956	347,979
202406	202508	6,362	1,465,377,263.62	0.00	8,429,576.18	32,660,181.19	14,443,955.18	713,804.44	1,085,819.87	804,998.65	3,464,078.38	41,407,798	6,644,435	204,313
202406	202509	6,314	1,422,867,713.98	0.00	14,266,438.25	32,386,438.65	20,565,612.20	487,678.16	713,804.44	1,085,819.87	2,925,618.81	47,041,299	6,444,086	312,106
202407	202407	0	-	60,000.00	20,631,438.53	0.00	0.00	0.00	0.00	0.00	0.00	20,725,703	50,734	1,146,905
202407	202408	7,367	2,124,397,008.33	200,000.00	61,369,658.76	33,196,023.42	25,455,750.00	0.00	0.00	0.00	0.00	94,862,403	9,922,045	3,203,401
202407	202409	7,115	2,029,291,713.41	200,000.00	31,000,568.93	32,366,277.45	27,684,784.62	0.00	0.00	0.00	0.00	64,082,514	9,458,597	1,755,585
202407	202410	6,981	1,964,877,720.17	0.00	17,265,904.82	32,512,295.71	12,115,568.07	0.00	0.00	0.00	0.00	50,334,462	9,248,151	769,383
202407	202411	6,918	1,914,543,257.95	0.00	8,183,282.89	32,174,385.70	25,070,922.53	306,529.73	0.00	0.00	0.00	40,597,231	8,842,856	426,845
202407	202412	6,884	1,873,923,041.78	30,000.00	9,090,515.45	32,354,512.68	14,423,745.14	727,356.90	306,529.73	0.00	0.00	41,935,690	8,779,183	465,258
202407	202501	6,853	1,832,010,335.99	100,000.00	8,545,868.61	32,215,839.92	19,691,299.26	1,022,880.22	387,652.30	306,529.73	0.00	41,224,418	8,508,746	395,355
202407	202502	6,819	1,790,785,918.54	0.00	8,540,991.34	31,818,281.85	41,830,218.44	0.00	565,701.96	199,508.85	306,529.73	40,768,722	8,243,428	425,441
202407	202503	6,782	1,750,017,196.67	0.00	10,308,752.19	32,173,981.34	17,922,619.91	1,116,672.47	0.00	565,701.96	199,508.85	43,255,698	8,248,970	488,583
202407	202504	6,733	1,706,449,221.29	20,000.00	5,147,105.83	31,998,690.71	27,384,165.93	112,315.17	818,611.64	0.00	765,210.81	37,572,453	7,903,743	299,369
202407	202505	6,714	1,668,877,552.39	0.00	3,424,127.29	32,203,780.69	16,235,312.02	1,810,285.92	112,315.17	494,441.04	565,701.96	36,186,817	7,823,648	150,126
202407	202506	6,697	1,632,486,973.31	150,000.00	4,839,773.51	31,919,522.99	36,272,780.68	391,659.50	1,522,338.06	0.00	494,441.04	37,379,501	7,512,159	204,239
202407	202507	6,671	1,594,541,770.25	0.00	16,102,564.81	32,158,954.08	20,066,719.14	258,905.47	391,659.50	1,245,475.41	462,338.16	49,052,293	7,541,372	440,207
202407	202508	6,593	1,545,180,511.38	10,000.00	10,128,173.10	31,674,233.83	22,973,620.14	602,439.46	635,514.65	0.00	1,132,229.41	42,332,364	7,188,953	315,694
202407	202509	6,544	1,502,662,671.64	0.00	10,369,002.32	31,497,905.44	31,838,868.84	810,778.74	307,496.74	635,514.65	851,194.82	42,382,368	6,975,048	299,352
202408	202408	0	-	0.00	23,982,840.00	0.00	0.00	0.00	0.00	0.00	0.00	24,020,577	52,327	1,678,049
202408	202409	6,200	1,924,968,499.12	0.00	42,508,411.08	29,447,409.17	37,834,890.40	0.00	0.00	0.00	0.00	72,091,226	9,129,015	2,975,784
202408	202410	6,022	1,852,175,113.16	0.00	17,277,294.89	29,171,213.45	16,677,807.06	0.00	0.00	0.00	0.00	47,151,407	8,948,261	1,161,591
202408	202411	5,946	1,805,014,123.51	0.00	9,593,028.89	29,003,198.15	25,723,304.36	221,861.11	0.00	0.00	0.00	38,942,457	8,555,605	591,947

Static Pool 静态池	Month Ending 报告期末	Beginning Number of Loans 期初笔数	Beginning Balance (Amount) 期初金额 (元)	Partial Prepayment (Amount) 部分早偿金额 (元)	Full Prepayment (Amount) 全部早偿金额 (元)	Scheduled Principal Collection (Amount) 正常还款金额 (元)	Delinquent 1-30 Days (Amount) 拖欠 1-30 天金额 (元)	Delinquent 31-60 Days (Amount) 拖欠 31-60 天金额 (元)	Delinquent 61-90 Days (Amount) 拖欠 61-90 天金额 (元)	Delinquent 91-120 Days (Amount) 拖欠 91-120 天金额 (元)	Delinquent Over 120 Days (Amount) 拖欠 120 天以上金额 (元)	Total Principal Collection (Amount) 全部本金回收金额 (元)	Total Interest Collection (Amount) 全部利息回收金额 (元)	Total Fee Collection (Amount) 全部费用回收金额 (元)
202408	202412	5,897	1,766,081,248.96	0.00	8,543,991.23	29,142,898.79	17,037,068.82	1,031,631.30	221,861.11	0.00	0.00	38,174,076	8,460,455	479,847
202408	202501	5,864	1,727,907,173.20	0.00	1,620,055.29	29,156,259.33	15,559,307.50	3,531,003.62	959,702.70	0.00	0.00	31,147,888	8,211,763	108,424
202408	202502	5,858	1,696,759,285.36	0.00	7,987,275.66	28,629,676.69	48,291,886.19	330,268.33	2,874,799.97	959,702.70	0.00	36,970,440	7,888,818	530,221
202408	202503	5,830	1,659,788,845.31	0.00	7,172,442.74	29,208,180.55	17,173,718.15	713,013.03	1,179,245.92	1,678,034.75	959,702.70	37,282,534	8,087,187	227,988
202408	202504	5,806	1,622,509,974.66	0.00	3,758,238.79	29,054,177.00	26,429,741.12	962,317.16	0.00	1,179,245.92	1,678,034.75	33,263,510	7,690,835	137,761
202408	202505	5,791	1,588,466,761.80	0.00	7,762,415.27	29,228,265.14	13,371,648.68	1,052,245.68	260,257.99	0.00	2,857,280.67	37,548,777	7,623,524	478,463
202408	202506	5,774	1,550,930,762.07	0.00	2,505,207.19	28,545,510.92	51,570,159.20	831,435.47	361,206.81	0.00	1,179,245.92	31,354,727	7,204,592	60,521
202408	202507	5,763	1,517,900,716.39	0.00	3,834,458.06	29,235,953.46	19,362,082.79	1,768,949.76	307,113.71	361,206.81	0.00	34,201,641	7,430,438	237,841
202408	202508	5,741	1,482,524,817.76	0.00	13,340,946.52	29,306,331.19	18,397,870.08	1,283,819.21	951,061.95	455,735.16	361,206.81	43,152,460	7,083,624	466,164
202408	202509	5,676	1,439,395,776.80	0.00	16,853,260.87	28,617,342.73	32,314,711.44	1,163,831.57	747,873.33	604,901.27	816,941.97	45,955,140	6,821,085	455,308
202409	202409	0	-	0.00	28,351,425.00	0.00	0.00	0.00	0.00	0.00	0.00	28,516,034	98,981	1,984,600
202409	202410	7,634	2,525,148,064.45	60,000.00	58,572,692.89	39,844,744.53	24,421,820.00	0.00	0.00	0.00	0.00	98,577,454	11,770,671	3,869,562
202409	202411	7,424	2,426,412,610.03	0.00	26,099,887.72	39,251,050.72	18,094,576.66	0.00	0.00	0.00	0.00	65,774,032	11,381,736	1,749,925
202409	202412	7,341	2,360,638,578.16	0.00	15,054,245.28	39,266,456.03	9,126,272.91	1,258,692.30	0.00	0.00	0.00	54,646,913	11,064,971	853,781
202409	202501	7,287	2,305,991,665.04	0.00	7,327,587.40	39,196,546.52	13,511,148.96	424,084.96	1,258,692.30	0.00	0.00	46,780,408	10,787,179	359,868
202409	202502	7,260	2,259,211,256.61	0.00	6,625,703.35	38,481,220.24	55,965,060.94	1,246,810.18	0.00	1,258,692.30	0.00	45,376,424	10,361,714	382,826
202409	202503	7,234	2,213,834,833.08	0.00	10,661,513.46	39,240,158.76	15,807,692.31	530,926.59	950,316.52	0.00	0.00	51,677,321	10,754,714	500,717
202409	202504	7,200	2,162,157,511.76	0.00	6,971,225.69	39,080,376.23	21,613,215.66	2,741,080.93	239,053.21	950,316.52	0.00	46,367,284	10,122,575	334,993
202409	202505	7,173	2,115,793,236.72	0.00	5,177,701.75	39,028,467.63	21,669,349.95	633,534.88	2,451,652.31	239,053.21	950,316.52	44,655,125	9,932,663	168,285
202409	202506	7,154	2,071,149,668.17	0.00	9,030,388.26	38,493,939.32	50,957,824.97	3,870,300.91	633,534.88	358,198.59	1,189,369.73	48,105,242	9,560,734	425,581
202409	202507	7,133	2,022,712,131.48	0.00	8,861,535.98	39,137,708.54	15,163,581.74	2,159,902.12	3,273,617.48	0.00	597,251.80	49,071,206	9,670,126	477,971
202409	202508	7,107	1,972,691,120.47	0.00	4,925,082.59	39,009,067.45	20,072,917.77	915,776.82	2,764,167.46	2,651,442.07	358,198.59	44,329,103	9,244,579	222,863
202409	202509	7,091	1,928,120,568.80	0.00	20,225,286.50	38,852,535.67	30,364,099.28	969,044.95	820,821.62	2,154,561.07	2,651,442.07	59,573,084	9,058,337	669,061
202410	202410	0	-	0.00	40,192,190.00	0.00	0.00	0.00	0.00	0.00	0.00	40,218,947	67,943	2,813,453

Static Pool 静态池	Month Ending 报告期末	Beginning Number of Loans 期初笔数	Beginning Balance (Amount) 期初金额 (元)	Partial Prepayment (Amount) 部分早偿金额 (元)	Full Prepayment (Amount) 全部早偿金额 (元)	Scheduled Principal Collection (Amount) 正常还款金额 (元)	Delinquent 1-30 Days (Amount) 拖欠 1-30 天金额 (元)	Delinquent 31-60 Days (Amount) 拖欠 31-60 天金额 (元)	Delinquent 61-90 Days (Amount) 拖欠 61-90 天金额 (元)	Delinquent 91-120 Days (Amount) 拖欠 91-120 天金额 (元)	Delinquent Over 120 Days (Amount) 拖欠 120 天以上金额 (元)	Total Principal Collection (Amount) 全部本金回收金额 (元)	Total Interest Collection (Amount) 全部利息回收金额 (元)	Total Fee Collection (Amount) 全部费用回收金额 (元)
202410	202411	7,300	2,438,376,277.95	70,000.00	53,614,792.09	38,673,416.09	77,669,482.60	0.00	0.00	0.00	0.00	92,419,575	10,732,103	3,621,111
202410	202412	7,099	2,345,039,363.22	0.00	25,462,157.19	39,043,589.06	15,764,553.19	698,240.00	0.00	0.00	0.00	65,751,094	10,871,232	1,708,150
202410	202501	7,004	2,279,288,270.03	0.00	10,837,638.25	38,873,824.51	26,609,381.91	333,574.60	0.00	0.00	0.00	50,007,268	10,240,767	648,281
202410	202502	6,957	2,228,578,762.16	70,000.00	8,788,623.61	38,054,751.73	73,499,699.82	494,319.95	333,574.60	0.00	0.00	47,332,973	9,858,004	561,088
202410	202503	6,925	2,181,245,788.83	0.00	10,337,887.65	38,889,220.44	25,287,072.10	378,865.12	494,319.95	333,574.60	0.00	50,488,574	10,111,402	597,375
202410	202504	6,896	2,130,757,158.38	0.00	9,163,849.40	38,521,881.97	46,809,390.03	809,505.32	216,813.13	494,319.95	0.00	48,212,573	9,612,530	511,237
202410	202505	6,866	2,082,463,154.53	0.00	7,367,364.15	38,703,592.15	27,284,993.51	1,153,936.33	0.00	216,813.13	494,319.95	46,904,502	9,540,337	314,849
202410	202506	6,841	2,035,558,652.47	0.00	4,329,834.09	37,459,581.62	102,247,703.48	956,640.54	169,469.73	0.00	547,518.12	42,290,116	8,905,523	190,752
202410	202507	6,824	1,993,103,936.29	0.00	4,866,419.29	38,774,682.71	34,380,280.86	904,386.84	166,968.43	0.00	0.00	45,583,179	9,411,418	211,605
202410	202508	6,803	1,946,982,849.00	0.00	5,446,829.29	38,748,983.20	37,304,208.51	574,334.00	493,855.83	166,968.43	0.00	44,793,376	8,885,004	187,735
202410	202509	6,782	1,902,189,473.17	100,000.00	5,179,640.80	38,499,020.66	53,351,753.23	619,536.69	170,525.03	493,855.83	166,968.43	44,687,190	8,665,713	197,899
202411	202411	0	-	0.00	49,541,532.40	0.00	0.00	0.00	0.00	0.00	0.00	49,669,127	95,823	3,381,013
202411	202412	9,379	3,177,743,878.54	0.00	91,244,061.24	50,249,432.40	25,463,294.00	0.00	0.00	0.00	0.00	141,615,933	14,997,041	6,259,059
202411	202501	9,085	3,035,319,152.94	0.00	27,603,892.75	49,277,803.65	14,354,686.10	220,000.00	0.00	0.00	0.00	77,571,428	14,270,053	1,752,207
202411	202502	8,991	2,957,525,956.15	0.00	21,425,242.19	48,492,005.70	57,489,536.49	935,919.58	0.00	0.00	0.00	70,310,016	13,585,981	1,429,738
202411	202503	8,918	2,887,242,000.49	0.00	11,151,309.10	49,190,661.42	15,569,247.05	999,170.89	536,438.87	0.00	0.00	61,409,810	13,733,389	553,554
202411	202504	8,883	2,825,832,190.46	0.00	6,683,145.74	49,106,128.31	21,854,424.18	984,632.52	0.00	536,438.87	0.00	56,217,457	13,222,784	419,802
202411	202505	8,861	2,769,593,561.52	50,000.00	8,615,580.38	49,246,069.27	16,960,229.65	327,438.32	984,632.52	0.00	536,438.87	58,444,713	13,025,353	408,533
202411	202506	8,831	2,711,165,291.75	0.00	6,814,759.78	48,123,110.07	85,651,069.34	322,710.66	0.00	387,181.01	536,438.87	55,415,880	12,433,793	322,337
202411	202507	8,806	2,655,674,193.58	70,000.00	7,094,964.34	49,327,887.08	19,735,025.11	1,564,404.27	0.00	381,000.47	0.00	58,157,342	12,805,194	410,123
202411	202508	8,779	2,596,981,722.86	80,000.00	4,474,149.49	49,431,148.46	18,727,839.51	981,792.69	1,020,804.58	0.00	381,000.47	54,458,855	12,227,897	230,590
202411	202509	8,765	2,542,531,685.22	0.00	4,914,874.60	49,419,493.94	25,007,136.81	2,495,739.12	1,007,932.55	1,020,804.58	0.00	54,850,691	11,975,141	250,898
202412	202412	0	-	0.00	13,915,450.00	0.00	0.00	0.00	0.00	0.00	0.00	14,016,095	71,392	974,082
202412	202501	8,386	2,785,254,404.26	0.00	50,200,498.72	42,266,481.70	35,801,069.99	0.00	0.00	0.00	0.00	92,692,148	13,351,913	3,459,949

Static Pool 静态池	Month Ending 报告期末	Beginning Number of Loans 期初笔数	Beginning Balance (Amount) 期初金额 (元)	Partial Prepayment (Amount) 部分早偿金额 (元)	Full Prepayment (Amount) 全部早偿金额 (元)	Scheduled Principal Collection (Amount) 正常还款金额 (元)	Delinquent 1-30 Days (Amount) 拖欠 1-30 天金额 (元)	Delinquent 31-60 Days (Amount) 拖欠 31-60 天金额 (元)	Delinquent 61-90 Days (Amount) 拖欠 61-90 天金额 (元)	Delinquent 91-120 Days (Amount) 拖欠 91-120 天金额 (元)	Delinquent Over 120 Days (Amount) 拖欠 120 天以上金额 (元)	Total Principal Collection (Amount) 全部本金回收金额 (元)	Total Interest Collection (Amount) 全部利息回收金额 (元)	Total Fee Collection (Amount) 全部费用回收金额 (元)
202412	202502	8,216	2,690,982,545.19	80,000.00	23,203,536.65	41,708,138.05	27,018,611.49	0.00	0.00	0.00	0.00	65,648,874	13,000,862	1,577,330
202412	202503	8,141	2,625,333,671.49	0.00	13,687,477.70	41,962,044.82	9,466,479.54	295,587.49	0.00	0.00	0.00	56,201,693	12,696,050	784,158
202412	202504	8,091	2,569,117,511.54	0.00	11,900,986.58	41,847,509.23	18,215,314.36	0.00	295,587.49	0.00	0.00	54,075,686	12,278,772	624,650
202412	202505	8,052	2,515,056,292.54	0.00	7,392,779.55	41,883,851.46	10,096,409.08	1,421,238.20	0.00	295,587.49	0.00	49,671,128	12,143,829	262,008
202412	202506	8,026	2,465,385,164.20	0.00	8,722,042.91	41,558,947.67	35,809,125.53	0.00	1,421,238.20	0.00	295,587.49	50,586,307	11,706,833	464,498
202412	202507	8,000	2,414,787,637.39	0.00	7,391,465.33	41,999,957.62	9,216,612.13	216,250.54	347,102.58	1,068,906.01	295,587.49	50,140,550	11,725,461	469,722
202412	202508	7,971	2,364,659,587.61	0.00	5,547,645.37	42,008,587.12	11,631,239.48	1,836,165.56	216,250.54	347,102.58	789,752.88	47,814,762	11,341,204	338,472
202412	202509	7,955	2,316,270,085.32	0.00	7,511,456.19	41,923,750.83	19,622,659.77	2,107,261.21	866,309.32	216,250.54	1,136,855.46	49,787,817	11,084,265	353,528
202501	202501	0	-	0.00	6,007,600.00	0.00	0.00	0.00	0.00	0.00	0.00	6,192,713	76,849	398,703
202501	202502	8,492	2,930,458,310.99	0.00	54,322,322.38	43,201,463.81	12,202,558.00	0.00	0.00	0.00	0.00	97,773,419	15,076,512	3,640,021
202501	202503	8,341	2,831,502,616.68	0.00	26,167,967.19	42,631,550.93	2,093,960.53	0.00	0.00	0.00	0.00	69,134,937	14,433,549	1,640,219
202501	202504	8,259	2,762,081,332.51	300,000.00	19,863,686.36	42,715,881.82	2,269,535.41	0.00	0.00	0.00	0.00	63,125,818	14,119,005	1,333,065
202501	202505	8,193	2,698,955,514.49	0.00	11,063,786.11	42,530,818.91	2,086,708.34	0.00	0.00	0.00	0.00	53,798,431	13,726,228	619,023
202501	202506	8,156	2,645,124,874.27	0.00	5,317,566.02	42,606,128.15	3,509,012.75	277,325.64	0.00	0.00	0.00	48,132,796	13,448,819	300,510
202501	202507	8,133	2,597,024,287.22	0.00	12,796,449.56	42,689,542.85	3,868,496.90	0.00	277,325.64	0.00	0.00	55,721,604	13,213,584	807,623
202501	202508	8,101	2,541,297,808.95	0.00	6,569,082.28	42,656,204.77	3,670,377.78	0.00	0.00	277,325.64	0.00	49,521,195	12,945,551	242,339
202501	202509	8,079	2,491,787,694.68	0.00	6,128,679.92	42,719,578.43	4,315,125.93	455,946.98	0.00	0.00	277,325.64	49,365,793	12,720,337	295,408
202502	202502	0	-	0.00	2,238,120.00	0.00	0.00	0.00	0.00	0.00	0.00	2,247,577	7,023	134,576
202502	202503	3,733	1,198,493,349.03	0.00	27,418,429.97	17,511,701.74	26,003,270.00	0.00	0.00	0.00	0.00	44,944,256	5,738,897	1,810,089
202502	202504	3,641	1,153,374,093.39	0.00	15,467,411.09	17,345,379.37	17,029,547.25	0.00	0.00	0.00	0.00	33,243,570	5,621,124	988,763
202502	202505	3,585	1,120,130,523.21	0.00	8,909,770.96	17,273,545.63	14,536,167.23	0.00	0.00	0.00	0.00	26,452,503	5,435,979	560,319
202502	202506	3,553	1,093,678,019.77	0.00	5,461,954.12	17,080,643.44	24,491,246.45	240,689.49	0.00	0.00	0.00	22,785,290	5,237,928	288,471
202502	202507	3,535	1,070,892,730.16	0.00	7,044,136.59	17,193,921.61	14,325,981.38	577,046.41	240,689.49	0.00	0.00	24,639,374	5,210,392	403,465
202502	202508	3,511	1,046,253,356.59	0.00	5,663,219.48	17,146,167.22	17,699,259.57	847,800.33	0.00	240,689.49	0.00	23,140,884	5,033,961	339,938

Static Pool 静态池	Month Ending 报告期末	Beginning Number of Loans 期初笔数	Beginning Balance (Amount) 期初金额 (元)	Partial Prepayment (Amount) 部分早偿金额 (元)	Full Prepayment (Amount) 全部早偿金额 (元)	Scheduled Principal Collection (Amount) 正常还款金额 (元)	Delinquent 1-30 Days (Amount) 拖欠 1-30 天金额 (元)	Delinquent 31-60 Days (Amount) 拖欠 31-60 天金额 (元)	Delinquent 61-90 Days (Amount) 拖欠 61-90 天金额 (元)	Delinquent 91-120 Days (Amount) 拖欠 91-120 天金额 (元)	Delinquent Over 120 Days (Amount) 拖欠 120 天以上金额 (元)	Total Principal Collection (Amount) 全部本金回收金额 (元)	Total Interest Collection (Amount) 全部利息回收金额 (元)	Total Fee Collection (Amount) 全部费用回收金额 (元)
202502	202509	3,493	1,023,112,471.80	0.00	5,034,000.08	17,017,096.52	21,730,376.09	1,014,226.10	847,800.33	0.00	240,689.49	22,355,379	4,903,413	269,965
202503	202503	0	-	0.00	6,265,114.07	0.00	0.00	0.00	0.00	0.00	0.00	6,271,839	17,311	381,171
202503	202504	5,910	1,922,199,578.00	0.00	49,267,970.89	28,186,319.33	45,892,693.00	0.00	0.00	0.00	0.00	77,481,471	9,188,979	3,251,940
202503	202505	5,746	1,843,702,485.30	100,000.00	26,824,592.43	27,934,557.43	13,526,280.13	454,269.93	0.00	0.00	0.00	55,550,402	9,058,486	1,667,345
202503	202506	5,649	1,787,820,060.85	0.00	17,244,930.82	26,935,564.07	69,549,399.24	923,553.41	263,790.00	0.00	0.00	44,391,558	8,349,170	1,130,362
202503	202507	5,587	1,743,436,855.41	0.00	16,909,316.21	27,472,702.45	23,980,789.24	194,201.48	1,183,990.60	0.00	0.00	45,488,213	8,619,681	1,051,825
202503	202508	5,541	1,697,948,544.91	0.00	6,235,802.12	27,385,909.93	23,637,416.85	563,462.60	689,438.39	485,333.35	0.00	34,008,711	8,174,989	359,459
202503	202509	5,524	1,663,939,833.50	0.00	7,208,150.37	27,297,203.47	29,723,505.78	2,551,283.54	191,233.81	689,438.39	485,333.35	35,233,191	8,027,434	415,069
202504	202504	0	-	0.00	3,768,650.00	0.00	0.00	0.00	0.00	0.00	0.00	3,855,744	36,477	240,297
202504	202505	6,922	2,253,798,863.29	0.00	44,249,785.59	32,963,280.04	29,299,072.00	0.00	0.00	0.00	0.00	77,401,185	10,726,636	2,963,234
202504	202506	6,771	2,175,751,042.60	0.00	23,619,423.65	31,895,903.09	59,571,362.17	0.00	0.00	0.00	0.00	56,037,484	10,135,742	1,385,859
202504	202507	6,694	2,119,708,696.05	500,000.00	15,886,247.67	32,494,816.30	15,255,523.39	746,321.02	0.00	0.00	0.00	49,846,086	10,236,743	1,010,498
202504	202508	6,636	2,069,862,288.93	0.00	12,688,304.13	32,399,269.44	14,382,522.72	908,869.15	166,699.35	306,032.16	0.00	45,396,403	9,774,876	856,557
202504	202509	6,594	2,024,469,486.85	0.00	9,932,887.64	32,328,281.43	20,558,678.19	488,625.35	585,507.11	0.00	306,032.16	42,609,004	9,547,180	630,654
202505	202505	0	-	0.00	5,153,540.00	0.00	0.00	0.00	0.00	0.00	0.00	5,165,146	16,742	335,758
202505	202506	6,677	2,021,618,589.82	350,000.00	44,583,515.24	29,498,670.13	95,770,982.72	0.00	0.00	0.00	0.00	74,516,723	9,694,609	2,970,616
202505	202507	6,529	1,945,348,699.11	300,000.00	31,467,029.88	29,976,707.49	16,152,857.70	0.00	0.00	0.00	0.00	63,162,816	9,996,445	2,106,108
202505	202508	6,415	1,881,871,270.24	0.00	17,854,233.70	29,889,410.81	20,513,817.62	861,567.89	0.00	0.00	0.00	47,987,411	9,314,403	1,104,180
202505	202509	6,354	1,833,874,637.24	0.00	18,305,037.02	29,337,029.64	41,085,939.07	329,791.32	861,567.89	0.00	0.00	47,976,560	8,954,232	1,035,300
202506	202506	0	-	0.00	9,715,020.00	0.00	0.00	0.00	0.00	0.00	0.00	9,736,649	30,270	660,283
202506	202507	11,253	3,394,361,478.35	0.00	119,499,905.85	49,443,277.45	60,100,516.00	0.00	0.00	0.00	0.00	169,046,751	18,539,657	8,318,354
202506	202508	10,816	3,222,075,904.69	0.00	75,076,004.92	47,986,303.05	32,362,297.95	660,560.00	0.00	0.00	0.00	124,004,673	17,659,818	5,104,327
202506	202509	10,555	3,097,102,531.47	0.00	76,998,623.14	47,290,850.10	34,426,791.69	771,653.17	660,560.00	0.00	0.00	124,866,350	16,820,815	5,196,412
202507	202507	0	-	0.00	9,411,951.20	4,551.42	0.00	0.00	0.00	0.00	0.00	9,527,038	78,555	637,445

Static Pool 静态池	Month Ending 报告期末	Beginning Number of Loans 期初笔数	Beginning Balance (Amount) 期初金额 (元)	Partial Prepayment (Amount) 部分早偿金额 (元)	Full Prepayment (Amount) 全部早偿金额 (元)	Scheduled Principal Collection (Amount) 正常还款金额 (元)	Delinquent 1-30 Days (Amount) 拖欠 1-30 天金额 (元)	Delinquent 31-60 Days (Amount) 拖欠 31-60 天金额 (元)	Delinquent 61-90 Days (Amount) 拖欠 61-90 天金额 (元)	Delinquent 91-120 Days (Amount) 拖欠 91-120 天金额 (元)	Delinquent Over 120 Days (Amount) 拖欠 120 天以上金额 (元)	Total Principal Collection (Amount) 全部本金回收金额 (元)	Total Interest Collection (Amount) 全部利息回收金额 (元)	Total Fee Collection (Amount) 全部费用回收金额 (元)
202507	202508	7,235	2,198,437,784.17	0.00	53,802,810.11	36,435,240.35	36,240,163.20	421,760.00	0.00	0.00	0.00	90,325,626	13,421,726	3,625,126
202507	202509	7,030	2,105,010,195.09	300,000.00	45,309,589.91	35,660,663.70	30,017,344.34	430,080.00	421,760.00	0.00	0.00	82,025,169	13,032,350	3,028,399
202508	202508	0	-	0.00	3,049,500.00	4,426.90	0.00	0.00	0.00	0.00	0.00	3,071,857	17,938	213,465
202508	202509	7,161	2,219,190,794.05	200,000.00	19,536,680.24	45,440,319.99	62,294,605.10	0.00	0.00	0.00	0.00	65,279,107	10,871,605	1,342,430
202509	202509	0	-	0.00	3,554,552.00	0.00	0.00	0.00	0.00	0.00	0.00	3,807,206	80,968	167,637

发起机构/贷款服务机构

梅赛德斯-奔驰汽车金融有限公司

北京市朝阳区望京街8号院3号楼8层901内01单元、8层901内02单元、10层1101、11层1201内01单元

发行人/受托机构

中国对外经济贸易信托有限公司

北京市西城区复兴门内大街28号凯晨世贸中心中座6层

主承销商

招商证券股份有限公司

广东省深圳市福田区福华一路111号

联席主承销商

渣打银行（中国）有限公司

中国（上海）自由贸易试验区世纪大道201号渣打银行大厦16层（实际楼层15层）、17层（实际楼层16层）、18层1、3、4室（实际楼层17层1、3、4室）、19层3、4室（实际楼层18层3、4室）、22层1、2、4室（实际楼层21层1、2、4室）、23层1、2室（实际楼层22层1、2室）、25层1、3、4室（实际楼层23层1、3、4室）及28层（实际楼层26层）

三菱日联银行（中国）有限公司

中国（上海）自由贸易试验区海阳西路399号15、17、18、19楼

三井住友银行（中国）有限公司

中国（上海）自由贸易试验区世纪大道100号上海环球金融中心12楼、13楼T10、T50、T70室

财务顾问

渣打银行（中国）有限公司

中国（上海）自由贸易试验区世纪大道201号渣打银行大厦16层（实际楼层15层）、17层（实际楼层16层）、18层1、3、4室（实际楼层17层1、3、4室）、19层3、4室（实际楼层18层3、4室）、22层1、

2、4室（实际楼层21层1、2、4室）、23层1、2室（实际楼层22层1、2室）、25层1、3、4室（实际楼层23层1、3、4室）及28层（实际楼层26层）

资金保管机构

中国邮政储蓄银行股份有限公司北京分行

北京市通州区惠济东路3号院1号楼1至37层

登记托管机构/支付代理机构

中央国债登记结算有限责任公司

中国北京市西城区金融大街10号

评级机构

中债资信评估有限责任公司

北京市西城区月坛南街1号院1号楼2层2-201

标普信用评级（中国）有限公司

北京市朝阳区东三环中路5号楼40层06号单元

会计顾问

普华永道中天会计师事务所（特殊普通合伙）

中国（上海）自由贸易试验区海阳西路555号、东育路588号第45层4501、4504单元（名义楼层，实际楼层39层）

税务顾问

安永华明会计师事务所（特殊普通合伙）

北京市东城区东长安街1号东方广场安永大楼17层01-12室

法律顾问

北京市奋迅律师事务所

北京市朝阳区建国门外大街1号国贸写字楼2座35层01-03, 04-05, 06-09B, 17-18

贝克·麦坚时国际律师事务所

上海市浦东新区世纪大道 88 号金茂大厦 1601 室