

本发行说明书的英文翻译仅为方便特定投资者之用。正式的发行说明书为中文版本，潜在投资者应当以中文版发行说明书为参考依据，若英文翻译和中文版发行说明书之间存在歧义，以中文版发行说明书为准。

### 重要提示

**重要：**在继续前您必须阅读以下内容。以下内容适用于下一页的发行说明书(本“**发行说明书**”)，因此您在阅读、使用或就本发行说明书作任何其他用途之前，建议您仔细阅读本提示。在使用本发行说明书的同时，表示您已同意受以下条款的约束，包括后续任何时候您因该使用而收到我们所发的信息中对其进行的任何修改。

**确认您的陈述：**本发行说明书已按照您的要求发送至您，同时，您通过接受电子邮件和使用本发行说明书，已被视为向发送者作出如下陈述：您已理解并同意本发行说明书中所列条款，并且，您已同意通过电子传输的形式发送本发行说明书。

在此提醒您，本发行说明书发送至您的前提是您被所处司法管辖区的相应法律合法允许接收。您不得、亦无权向任何其他人士发送本发行说明书。本发行说明书也不得向任何美国人士或在美国的个人或地址进行发送。

本发行说明书中的任何内容均不构成在美国或任何非法的司法管辖区出售证券的要约。本次发行的证券尚未且将不会依据美国 1933 年证券法及其修订案(“**证券法**”)或美国任何州或其他司法管辖区的证券法进行注册，本次发行的证券不能在美国境内或向美国人士(如 S 监管条例所定义)、为美国人士的账户或其利益发行或出售，除非根据证券法和适用的州或地方证券法的注册要求豁免或不受其约束的交易。

境外投资者通过“**债券通**”中的“**北向通**”参与本次资产支持证券认购，所涉及的登记、托管、清算、结算、资金汇兑汇付等具体安排需遵循人民银行发布的《内地与香港债券市场互联互通合作管理暂行办法》及其他相关法律法规的规定。中央国债登记结算有限责任公司为本期债券发行提供登记托管结算服务。香港金融管理局债务工具中央结算系统为在其开立债券账户的境外投资者提供登记托管结算服务。

在任何情况下本发行说明书都不构成销售证券的要约或购买要约邀请，且本发行说明书项下的证券将不会在该要约、要约邀请或该证券销售被视为违法的司法管辖区内进行销售。拟申购或购买证券的本发行说明书收件人应注意，仅应以最终发行说明书中的信息为申购或购买证券的决策依据。关于证券发行的相关材料不构成要约或要约邀请，也不得在任何法律不允许要约或要约邀请的地方进行使用。若某司法管辖区要求由该司法管辖区内具有资质的经纪人或交易员进行证券要约或要约邀请，并且承销商或任何承销商关联人士均为具有资质的经纪人或交易员，则该要约或要约邀请应被视为由承销商或其关联人士代表发行人在该司法管辖区所作出的行为。

本发行说明书已通过电子传输的形式发送至您。请注意通过此种媒介传送的文件可能在电子传送过程中被修改或改动，因此，针对以电子传输的形式发送至您的本发行说明书与为您提供任何纸质版本之间的差异，发起机构、主承销商及各联席主承销商(分别如本发行说明书中所定义)或任何管控它们的法人，或任何该法人下辖的董事、高级管理人员、雇员、代理人或关联人士均不承担任何义务或责任。

发行说明书中关于信用评级报告、法律意见书、会计意见书、税务意见书等中介机构意见的概要已由相关中介机构进行校验，发行人将保证其引述的真实性与准确性。

# 发行说明书

速利银丰中国 2025 年第一期个人汽车抵押贷款支持证券

## Mercedes-Benz Financial Services

梅赛德斯-奔驰汽车金融有限公司

(根据中华人民共和国法律合法设立的有限责任公司)

发起机构/贷款服务机构

**FOTIC 中国外贸信托**

中国对外经济贸易信托有限公司

(根据中华人民共和国法律合法设立的有限责任公司)

受托机构/发行人



中信证券股份有限公司

主承销商



花旗银行(中国)有限公司

联席主承销商 / 财务顾问



三井住友银行(中国)有限公司

三井住友银行(中国)有限公司

联席主承销商



瑞穗银行(中国)有限公司

瑞穗银行(中国)有限公司

联席主承销商

2025 年 4 月

## 发行基本信息

以下声明的发行基本信息并不完整，将由在本发行说明书中出现的详细信息和所提及的相关交易文件补足其完整性。关于对证券投资所包含的风险的讨论，见“投资人风险提示”。本发行基本信息中作为特别定义的术语应与交易双方出于识别目的在签约日签署的《主定义及共同条款合同》第一条中的相关术语意思相同。

受托机构将于 2025 年 4 月 15 日（“**发行日**”）发行法定到期日为 2032 年 11 月 26 日的 A 级证券（“**优先级证券**”）和次级证券（与优先级证券一起合称为“**证券**”），并向发起机构支付优先级证券的发行收入净额，该发行收入净额等于优先级证券认购金额减去承销佣金及交易文件中其他相关金额后的余额。次级证券由发起机构自行持有。本发行说明书的公布日期为 2025 年 4 月 2 日。

**投资资产支持证券涉及多种风险。请参阅本发行说明书第一章的投资人风险提示了解影响投资的重要风险因素。**

本证券尚未且将不会依据美国 1933 年证券法及其修订案（“**证券法**”）或美国任何州或其他司法管辖区的任何证券监管机构进行注册。除某些例外情况，证券不得在美国境内发行或出售，也不得向美国人士（如证券法下的 S 监管条例（“**S 监管条例**”）所定义）的账户或其利益发行或出售，某些豁免于证券法登记要求的交易除外。因此，根据 S 监管条例，证券可以在美国境外通过离岸交易向非美国人士发行或出售。

优先级证券利率为以簿记建档方式确定的固定利率（“**A 级证券利率**”），次级证券的利率为固定利率，将在发行日前确定。

证券于发行日（含该日）开始计息，持续购买期内，受托机构将于每个支付日向投资者支付根据上个支付日（或者对于第一个支付日，根据发行日）未偿还证券本金金额计算而得的利息；持续购买期结束后，受托机构将于每个支付日向投资者支付根据上个支付日未偿还证券本金金额计算而得的本金和利息。证券的第一个支付日为 2025 年 5 月 26 日，受限于工作日惯例。有关证券的偿付，请参阅本发行说明书的交易结构信息。

在收购持续购买汽车贷款时，资产包产生的回收款中相当于持续购买转让对价（不高于必备持续购买准备金金额）的数额将用来收购持续购买汽车贷款，优先级证券的本金在持续购买期内不会进行摊还。

中央国债登记结算有限责任公司（“**中央结算公司**”）将于发行日将证券记入证券持有人的托管账户。优先级证券将在全国银行间债券市场交易。次级证券不进行转让交易。

中债资信评估有限责任公司<sup>1</sup>和标普信用评级（中国）有限公司为本交易提供评级服务。优先级证券的评级详见本发行说明书的中介机构意见 - 评级报告摘要。次级证券未被评级。

---

<sup>1</sup>发起机构和受托机构同意，中信证券股份有限公司作为本交易的主承销商，代表资产支持证券持有人委托中债资信评估有限责任公司为本交易提供评级服务。

**各参与机构名称**

**发起机构/贷款服务机构**

**梅赛德斯-奔驰汽车金融有限公司 (“奔驰汽车金融”)**

注册地址：北京市朝阳区望京街8号院3号楼8层901内01单元、8层901内02单元、10层1101、11层1201内01单元

法定代表人：闵哲思(Gert Christian Middelhaue)

联系人：李扬、黄晓磊

联系电话：+86-10-8417 8313、+86-10-8417 8090

邮政编码：100102

网址：<http://www.mercedes-benz.com.cn>

**发行人/受托机构**

**中国对外经济贸易信托有限公司**

注册地址：北京市西城区复兴门内大街28号凯晨世贸中心中座F6层

法定代表人：李强

联系人：江竹、徐小宁、陈鑫、李一菲、陈彦、刘斯阳、谷莉、刘卜源、王晨希

联系电话：+86-10-5739 2879、+86-10-5739 2702、+86-10-5956 9727

传真：+86-10-5956 8906

邮政编码：100031

网址：<http://www.fotic.com.cn>

**财务顾问**

**花旗银行（中国）有限公司**

注册地址：中国（上海）自由贸易试验区花园石桥路33号花旗集团大厦主楼28楼01A和04单元、29楼、30楼、33楼01单元、34楼和35楼

法定代表人：杨长浩

联系人：范嵘

联系电话：+86 21 2896 6968

网址：<https://www.citibank.com.cn/>

**主承销商**

**中信证券股份有限公司**

注册地址：广东省深圳市福田区中心三路8号卓越时代广场（二期）北座

法定代表人：张佑君

联系人：胡佳尧、莫清文、阎润钦

联系电话：+86 138 1849 6746、+86 136 5851 0590、+86 135 0178 7663

网址：<http://www.cs.ecitic.com/>

**联席主承销商**

**花旗银行（中国）有限公司**

注册地址：中国（上海）自由贸易试验区花园石桥路33号花旗集团大厦主楼28楼01A和04单元、29楼、30楼、33楼01单元、34楼和35楼

法定代表人：杨长浩

联系人：范嵘

联系电话：+86 21 2896 6968

网址：<https://www.citibank.com.cn/>

**三井住友银行（中国）有限公司**

注册地址：中国（上海）自由贸易试验区世纪大道100号上海环球金融中心12楼、13楼T10、T50、T70室

法定代表人：横畑大（YOKOHATA HAJIME）

联系人：林凯敏、张琼雯、王凯琳

联系电话：+86 21 3860 9265、+86 21 3860 9357、+86 21 3860 9401

网址：[https://www.smbc.co.jp/global/location\\_oversea/china/index.html](https://www.smbc.co.jp/global/location_oversea/china/index.html)

**瑞穗银行(中国)有限公司**

注册地址：中国（上海）自由贸易试验区世纪大道100号上海环球金融中心21、23楼

法定代表人：吉浦贤哉

联系人：段瑞旗、王靓、张子婷、马雨晴

联系电话：+86 10 65251888-3300、+ 86 10 65251888-3302、+86 21 3855 8392、+86 21 3855 8355

传真：+86-21-6877 6001

网址：<https://www.mizuhobank.com/china/cn>

**资金保管机构**

**中国工商银行股份有限公司北京市分行**

注册地址：北京市西城区复兴门南大街2号B段

负责人：黄力

联系人：王洋、刘正昱、李剑豪

联系电话：+86-10-6599 3626、+86-10-6552 0431、+86-10-6551 1506

传真：+86-10-6599 3766

邮政编码：100031

网址：<https://www.bj.icbc.com.cn>

**登记托管机构/支付代理机构**

**中央国债登记结算有限责任公司（“中央结算公司”）**

注册地址：北京市西城区金融大街10号

法定代表人：王大庆

联系人：樊悦  
联系电话：+86-10-8817 0748  
传真：+86-10-6606 1875  
邮政编码：100033  
网址：<http://www.chinabond.com.cn/>

**评级机构**

**中债资信评估有限责任公司（“中债资信”）**  
注册地址：北京市西城区月坛南街1号院1号楼2层2-201  
法定代表人：冯光华  
联系人：唐璐云、陈露施、田雨农  
联系电话：+86-10-8809 0186、+86-10-8809 0174、+86-10-8809 0165  
传真：+86-10-8809 0102  
邮政编码：100032  
网址：<http://www.chinaratings.com.cn>

**标普信用评级（中国）有限公司（“标普信评”）**  
注册地址：北京市朝阳区东三环中路5号楼40层06号单元  
法定代表人：黄直  
联系人：周侃、张恩杰、李开颜  
联系电话：+86-10-6516 6081、+86-10-6516 6082、+86-10-6516 6093  
邮政编码：100020  
网址：<http://www.spgchinaratings.cn>

**会计师**

**毕马威华振会计师事务所（特殊普通合伙）**  
注册地址：中国北京东城区东长安街1号东方广场毕马威大楼8层  
执行事务合伙人：邹俊  
联系人：梁达明、杜琛、朱申玥  
联系电话：+86-10-8508 7108, +86-10-8508 4915, +86-10-8553 3197  
传真：+86-10-8518 5111  
邮政编码：100738  
网址：<https://kpmg.com/cn>

**税务顾问**

**安永华明会计师事务所（特殊普通合伙）**

注册地址：北京市东城区东长安街1号东方广场安永大楼17层01-12室

执行事务合伙人：毛鞍宁

联系人：李海洋、李啸、朱若楠

联系电话：+86-10-5815 3823、+86-10-5815 4146、+86-25-8357 8403

传真：+86-10-8518 8298

邮政编码：100738

网址：<http://www.ey.com>

**法律顾问**

**北京市奋迅律师事务所**

注册地址：北京市朝阳区建国门外大街1号国贸写字楼2座35层01-03, 04-05, 06-09B, 17-18

法定代表人：王英哲

联系人：许青腾、石俊男、郑珊珊

联系电话：+86-10-5649 6000、+86-21-6105 5912

传真：+86-10-6505 9422

邮政编码：100004

网址：<http://www.fenxunlaw.com>

**贝克·麦坚时国际律师事务所**

注册地址：上海市浦东新区世纪大道88号金茂大厦1601室

负责人：吴昊

联系人：吴伟伦、李格格

联系电话：+852-2846 1625、+86-21-6105 8566、+86-21-6105 5981

传真：+86-21-5047 0020

邮政编码：200121

网址：<http://www.bakermckenzie.com>

证券概况

	A 级证券	次级证券	总额
证券本金总额	3,000,000,000.00 元	157,894,736.84 元	3,157,894,736.84 元
各证券面值	100 元	不设票面价值	
票面利率	固定利率，通过簿记建档方式确定	固定利率	
证券本金总额占比	95%	5%	100.00%
贷款本金总额占比	86.96%	4.58%	91.53%
法定最终到期日	2032 年 11 月 26 日	2032 年 11 月 26 日	
评级			
中债资信	AAA <sub>sf</sub>	不评级	
标普信评	AAA <sub>spc(sf)</sub>	不评级	

由于四舍五入，上表的百分比相加可能不是 100%。



## 目录

序号		页码
F-0-4	重要提示	1
F-1	第一章 投资人风险提示	2
	一、有限追索权仅限于信托财产的风险及其对策	2
	二、信托财产面临的风险及其对策	2
	(一) 集中度风险和对策	2
	(二) 汽车贷款的信用风险及其对策	2
	(三) 汽车贷款的早偿风险及其对策	2
	(四) 抵押权无法办理变更登记引致的风险及其对策	3
	(五) 融资车辆贬值的风险及其对策	3
	(六) 贷款担保的相关受益人没有变更导致的风险及其对策	5
	三、交易结构风险及其对策	5
	四、流动性风险及其对策	5
	五、利率风险及其对策	5
	六、法律风险	5
	(一) 一般风险	5
	(二) 中国法律影响因素	5
	七、操作风险及其对策	10
	八、交易对手风险及其对策	10
	九、强制执行事件发生时各档证券的偿付顺序及遭受损失的先后顺序	11
	十、持续购买期的操作风险及其对策	11
	十一、持续购买期内可供购买资产质量下降风险及其对策	11
	十二、相较对应的申请报告关键内容的变化说明	11
F-2	第二章 交易结构信息	12
F-2-1	一、交易结构示意图	12
	(一) 结构示意图	12
	(二) 具体交易过程	13
F-2-2	二、中介机构简介	14
	(一) 委托人、发起机构和贷款服务机构	14
	(二) 受托机构概况	25
	(三) 资金保管机构	26
	(四) 主承销商	27
	(五) 联席主承销商	27
	(六) 会计顾问	28
	(七) 评级机构	29
	(八) 税务顾问	30
	(九) 法律顾问	30
	(十) 主要交易方证券化交易经验和违约记录申明及关联关系申明	30
F-2-3	三、参与机构的权利与义务	31
F-2-4	四、现金流分配机制	36
	(一) 账户设置	36
	(二) 现金支付顺序	37
F-2-5	五、信用增级措施	41
	(一) 超额担保	41
	(二) 收益补充超额担保金额	41
	(三) 一般准备金账户设置	41
	(四) 超额利差	41
	(五) 优先级/次级结构	41
	(六) 混合准备金账户的设置	42

	(七) 持续购买准备金账户的设置	42
F-2-6	六、资产支持证券持有人大会的组织形式与权利	43
	(一) 持有人大会的组成	43
	(二) 会议的召集	43
	(三) 表决权	43
	(四) 会议方式	43
	(五) 全体同意事项及特别决议事项	43
	(六) 书面决议	44
	(七) 一致决定	44
	(八) 通知	44
	(九) 法定人数	45
F-2-7	七、现金流归集表	46
F-3	第三章 基础资产总体信息	48
F-4	第四章 基础资产分布信息	50
F-4-1	一、贷款分布	50
	初始本金余额分布	50
	未偿本金余额分布	50
	金融监管总局贷款五级分类分布	50
	贷款利率类型分布	50
	当前执行的年利率分布	50
	担保情况分布	51
	贷款合同期限分布	51
	贷款账龄分布	51
	贷款剩余期限分布	52
	还款方式分布	52
	贷款类型分布	52
F-4-2	二、借款人分布	52
	年龄分布	52
	年收入分布	52
	行业分布	52
	地区分布	53
	信用分数分布	54
F-4-3	三、抵押物分布	55
	初始抵押率分布	55
	抵押车辆品牌分布	55
	新旧车分布	55
F-5	第五章 证券基础信息	56
F-5-1	一、费用信息	56
F-5-2	二、日期信息	56
F-5-3	三、证券信息	58
	(一) 证券要素说明	58
	(二) 证券综述	58
	(三) 簿记建档场所安排及场所具体地址	61
F-5-4	四、风险自留信息	61
F-6	第六章 中介机构意见	62
F-6-1	一、尽职调查意见及法律意见摘要	62
	(一) 尽职调查意见	62
	(二) 法律意见摘要	62
F-6-2	二、交易概况与会计意见摘要	67
F-6-3	三、信用评级机构的假设与分析摘要及税务意见摘要	67
	(一) 中债资信评估有限责任公司 - 假设与分析摘要	67

	(二) 标普信用评级(中国)有限公司-假设与分析摘要	69
	(三) 税务意见摘要	70
F-7	第七章 证券后续安排	73
F-7-1	一、证券跟踪评级安排	73
	(一) 评级的基本观点	73
	(二) 跟踪评级安排	73
	(三) 中债资信-跟踪评级安排	73
	(四) 标普信评-跟踪评级安排	73
F-7-2	二、证券信息披露安排	73
	(一) 信息披露方式	73
	(二) 信息披露时间与内容	74
	(三) 资产支持证券持有人大会相关信息披露机制	74
	(四) 基础资产池信息备查方法与途径	75
F-8	第八章 其他主要交易文件概要	76
F-8-1	一、交易各方和交易文件表	76
F-8-2	二、交易文件主要内容	77
	(一) 《信托合同》	77
	(二) 《主定义及共同条款合同》	77
	(三) 《服务合同》	77
	(四) 《资金保管合同》	77
	(五) 《承销协议》	78
F-9	第九章 信托资产选择标准	79
F-9-1	一、合格标准	79
F-9-2	二、发起机构的贷款保证	79
F-10	第十章 税务	81
F-10-1	一、信托财产需承担的税收	81
F-10-2	二、信托财产需承担的税费的支付来源、支付环节以及支付顺序	81
F-11	第十一章 清仓回购条款和回购价款条款	82
F-11-1	一、清仓回购条款	82
F-11-2	二、回购价款	82
F-13	定义表	83
F-13-1	一、定义	83
F-13-2	二、释义及诠释的原则	83
	(一) 知晓	100
	(二) 释义	100
	(三) 制定法及条约	101
	(四) 时间	101
	(五) 附件	101
	(六) 标题	101
	(七) 节	101
	(八) 单复数	102
	附件 1 动态历史数据	103
	附件 2 静态历史数据	106

## 重要提示

本期证券系根据中国人民银行《中国人民银行准予行政许可决定书》（银许准予决字[2024]第125号）的批准发行，并根据《中国银保监会办公厅关于银行业金融机构信贷资产证券化信息登记有关事项的通知》（银保监办发[2020]99号）在银行业信贷资产登记流转中心有限公司进行信贷资产证券化信息登记。

发行人确认，截至本发行说明书封面所载日期，本发行说明书不存在任何虚假记载、误导性陈述或重大遗漏。

**本发行说明书中，证券仅代表特定目的信托中信托受益权的相应份额，不构成发起机构、受托机构或任何其他机构对投资者的负债。投资者在本期证券下的追索权仅限于信托财产。**发起机构除了承担其可能在信托合同和服务合同项下应当履行的发起机构和贷款服务机构的职责以外，不为本交易中可能产生的其他损失承担义务和责任。受托机构以信托财产为限向投资者承担支付证券本金和利息的义务。

潜在投资者购买本期证券前，应当认真阅读本发行说明书及有关的信息披露文件，并进行独立的投资判断。主管部门对本期证券发行的核准，并不表明对本期证券的投资价值作出了任何评价，也不表明对本期证券的投资风险作出了任何判断。

本发行说明书以中文书就，仅中文版发行说明书具有法律效力，英文翻译仅供特定投资者参考。

## 第一章 投资人风险提示

本章披露了交易所面临的主要风险以及应对措施，投资者在做出是否投资本期证券的决定前，请仔细阅读本章内容。

### 一、 有限追索权仅限于信托财产的风险及其对策

本交易信托除了本发行说明书中描述的信托财产和信用增级之外，没有任何其他财产或资金来源。信用增级也是有限的。本期证券仅代表特定目的信托的信托受益权的相应份额，不构成发起机构、受托机构或任何其他参与本交易的第三方对证券持有人的负债。证券持有人在本期证券下的追索权仅限于信托财产。如果该等信托财产或者资金来源无法兑付证券或支付证券利息，则证券持有人会遭受损失。

缓释措施：尽管信托财产是对证券进行偿付的唯一来源，但交易中包含特定信用增级措施，可支持在不同情形下对证券进行支付，包括委托汽车贷款的表现差于预期及特定不可预期的事件发生，致使发行人收取的回收款比预期少等情形。该等信用增级措施包括将在交割日有资金入账的一般准备金账户、在发生混合准备金触发事件后由发起机构划款的混合准备金账户、优先级/次级结构、超额担保和超额利差。

### 二、 信托财产面临的风险及其对策

本交易的信托财产系由发起机构为设立特殊目的信托而信托于受托机构的每一笔汽车贷款及其相关抵押权和贷款担保。投资者应考虑与汽车贷款相关联的下列风险：

#### （一） 集中度风险及其对策

集中度风险是指由有关债务人类别、地理区域、汽车型号、贷款金额、贷款种类以及资产池贷款其他方面的集中度引起的因经济环境或其它因素造成的风险。

缓释措施：委托汽车贷款将在发起机构的全量资产池中进行多样化分布。另外，交易中包含特定信用增级措施，以支持在不同情形下对证券进行支付，包括委托汽车贷款的表现差于预期及特定不可预期的事件发生，致使发行人收取的回收款比预期少等情形。该等信用增级措施有助于减少因经济环境不可预期的变化或其它因素（例如委托汽车贷款差于预期的表现）导致证券遭受损失的可能性。

#### （二） 汽车贷款的信用风险及其对策

委托汽车贷款的债务人可能会因为主观或是客观的原因延期偿还或不偿还到期应偿还的本金和利息，导致证券的本金和利息延期偿付或无法偿付而给证券持有人造成损失。

缓释措施：证券通过以下的一系列措施针对信用风险提供保障：1.入池委托汽车贷款应当符合的特定合格标准，并由发起机构在交割日及各持续购买日（针对持续购买）就其信托和转让予受托机构的委托汽车贷款作出资产保证，若任一笔委托汽车贷款被发现截至初始起算日违反了合格标准或者发起机构截至发行日或各持续购买日（针对持续购买）违反了发起机构贷款保证，发起机构应向受托机构支付回购价款，这在一定程度上排除了违约可能性较高的汽车贷款进入信托财产；2.贷款服务机构完善的信贷和回收政策在一定程度上减小了委托汽车贷款违约的可能性并减轻了委托汽车贷款违约可能带来的损失；3.在不同情形下用于支持证券偿付的信用增级措施，如委托汽车贷款的表现差于预期，某些不可预期的延误使得发行人收取的回收款比预期少等情形。在委托汽车贷款表现差于预期的情况下，这些措施将有助于减少证券遭受损失的可能性。

#### （三） 汽车贷款的早偿风险及其对策

委托汽车贷款可能发生比预期更高的提前偿还率，导致证券的实际加权平均期限及到期期限低于预期的加权平均期限及到期期限，从而给证券持有人带来再投资风险。委托汽车贷款发生提前偿还的原因可能是源于债务人的提前偿还，违约汽车贷款的违约回收款以及发起机构支付的回购价款。

另外，由于本期证券采用持续购买结构，投资者还将面临持续购买期提前结束而引起的早偿风险，如当发起机构可供持续购买的资产存量不足以支持受托机构的持续购买，则将导致提前摊还事件的发生，证券将提前进入本金摊还期，从而使得投资人面临早偿风险，

证券的提前偿还率难以预先估计。证券持有人将承担证券本金提前偿还的再投资风险。

缓释措施：本期交易采取了如下对策：1. 发起机构已针对持续购买机制进行了充分的系统开发，借鉴了奔驰汽车金融母公司梅赛德斯-奔驰集团在国际上发行持续购买结构证券化产品的内部系统构建经验，并通过充足的系统测试和模拟来保证在证券发行后每次持续购买能够顺利进行；2. 发起机构使用与期初相同的入池标准筛选持续购买汽车贷款以保证资产具有相似特征，同时，持续购买汽车贷款均符合发起机构就已转让贷款所做的陈述和保证。3. 在持续购买期内，贷款服务机构将执行严格的信息披露，贷款服务机构于月度服务机构报告披露当期拟持续购买的金额等信息，并在《信托合同》约定的日期，以书面或电子形式，告知受托机构持续购买汽车贷款的具体情况。4. 针对持续购买期内的持续购买，本交易设置了收益补充超额担保金额，将为持续购买准备金金额提供一定补足，从一定程度上降低由于持续购买期提前结束而引起的早偿风险。

#### **(四) 抵押权无法办理变更登记引致的风险及其对策**

因信托财产中委托汽车贷款笔数较多，逐一变更抵押登记的成本过高，发起机构和受托机构暂不就每一笔委托汽车贷款办理抵押权转让变更登记。当委托汽车贷款发生违约需要对相关融资车辆行使抵押权时，可能会因为抵押权未作变更登记而无法在行使其抵押权时对抗善意第三人，并最终给证券持有人造成损失。

缓释措施：1. 根据《中华人民共和国民法典》的规定，发起机构将信托财产（包含抵押权）信托或转让予受托机构后，不办理抵押权变更登记并不影响抵押权事实上已经由发起机构信托或转让给受托机构的合法性和有效性，只是受托机构行使该抵押权无法对抗善意第三人；2. 合格标准的要求之一是发起机构应为拥有第一优先顺位的抵押权人。这意味着发起机构应当在有管辖权的中国政府机构登记部门继续登记为名义上的抵押权人；同时发起机构代表受托机构持有载明发起机构作为抵押权人的车辆登记证正本（其中载明发起机构为抵押权人），善意第三人能够阻止受托机构行使抵押权的可能性很小。

#### **(五) 融资车辆贬值的风险及其对策**

每辆融资车辆均面临因折旧和未来车价可能下跌引起的贬值风险。

缓释措施：本交易包含信用增级，用于支持不同情形下证券的偿还，包括委托汽车贷款的表现差于预期以及回收款的中断等情形。在汽车报废频率较高和二手车价格低于期望值的情形下，这些增级措施可以降低证券损失的可能性或者严重性。

梅赛德斯-奔驰集团股份公司及其子公司（“梅赛德斯-奔驰”）正就柴油废气排放问题持续接受某些国家政府在多项法律法规方面提出的信息要求、问询、调查、指令、法律诉讼和/或程序。

目前全球范围内数个政府机构有关梅赛德斯-奔驰汽车柴油废气排放的行动仍在部分持续，具体情况如下。该等行动主要与测试结果、梅赛德斯-奔驰柴油汽车所使用的废气排放控制系统和/或梅赛德斯-奔驰与相关政府的互动以及，包括但不限于，适用环境、消费者保护和反托拉斯法律项下的相关法律问题和影响相关。

在美国，梅赛德斯-奔驰集团股份公司和 Mercedes-Benz USA, LLC（梅赛德斯美国）在 2020 年与多个监管机构达成协议，以就针对特定柴油车排放系统的民事环境指控进行和解。该等协议现已终局且生效。若梅赛德斯-奔驰未能履行该等协议中的某些义务，可能会触发规定的处罚。

2016 年，美国司法部（“DOJ”）要求梅赛德斯-奔驰进行一轮内部调查。为配合司法部的调查，梅赛德斯-奔驰已进行了该等内部调查。2024 年 3 月，司法部通知梅赛德斯-奔驰，其已根据其已掌握的信息终

结了该等调查；因此，司法部将不会针对梅赛德斯-奔驰提起任何刑事指控。此外，美国各州当局已根据当地环境法和消费者保护法展开调查，并要求梅赛德斯-奔驰提供相关文件和信息。

在加拿大，环境监管部门加拿大环境与气候变化委员会(“ECCC”)正在就柴油废气排放进行调查，其认为梅赛德斯-奔驰涉嫌违反加拿大环境保护法等且可能存在未披露的辅助排放控制装置(AECD)和减效装置。梅赛德斯-奔驰正在配合调查机构的行动。

在德国，2018年至2024年间，联邦机动车交通管理局(“KBA”)多次对相应欧盟委员会型号的审批后续辅助措施提出了要求，包括强制召回和不同的技术补救措施，以及在某些情况下，终止首次登记。在前述情况下，其认定特定功能的某些校准将被视为不被允许的减效装置。梅赛德斯-奔驰就该问题有一相反的法律意见，并已经及时针对上述KBA行政指令和决定提交异议。梅赛德斯-奔驰已针对KBA未改正的部分向有管辖权的行政法院提起诉讼。尽管有上述异议以及目前正在进行的诉讼程序，梅赛德斯-奔驰继续与KBA全力配合。同时德国联邦机动车交通管理局(KBA)要求的纠正措施已由梅赛德斯-奔驰完成开发，并已由德国联邦机动车交通管理局(KBA)评估和批准，且展开了必要的召回措施。针对与合作发动机相关的补救措施而言，梅赛德斯-奔驰已将补救措施的制定工作进行了委托无法排除在特定情形下，作为预防性措施，梅赛德斯-奔驰可能需要重做软件的更新，或命令或决议进行更多的交付和登记终止(包括二手车、租赁和融资业务)。德国联邦机动车交通管理局(KBA)正在其正常市场监管的过程中对梅赛德斯-奔驰的车辆进行定时进一步审查，并就车辆的技术要素提出问询。鉴于德国联邦机动车交通管理局(KBA)发布的前述行政指令以及与之进行的持续讨论，此外，梅赛德斯-奔驰继续与相关责任当局进行对话，以完成对柴油相关排放问题的分析，并进一步更新受影响的客户车辆。

除上述主管部门外，外国主管部门，尤其是韩国环境部和韩国反垄断部门(韩国公平交易委员会)也在进行与柴油尾气排放有关的各种调查和/或程序。在此情况下，该等韩国主管部门已对梅赛德斯-奔驰出具决定并采取处罚，梅赛德斯-奔驰对此已提出上诉。与此相关，多个国家的反垄断机构也正在进行调查，包括巴西反垄断机构，其于2024年7月向梅赛德斯-奔驰和部分其他汽车生产厂商提起反垄断诉讼

梅赛德斯-奔驰将继续全面配合有关部门和机构。然而，梅赛德斯-奔驰目前无法就仍在进行中的程序和流程的结果作出表态。

尽管梅赛德斯-奔驰与有关部门和机构之间存在合作，以及鉴于过去的发展和持续进行的诉讼，仍无法排除全世界范围内更多机构将对梅赛德斯-奔驰及其员工采取进一步的调查、执法行动和措施，并有可能认定其它梅赛德斯-奔驰品牌或者梅赛德斯-奔驰集团其他品牌的乘用车和/或厢式货车未符合某些监管要求，尤其是装备了不被允许的减效装置。同样地，主管部门也会认为该等功能和/或标准是不适当的或未经适当披露。现无法排除梅赛德斯-奔驰面临重大额外罚金和其他制裁、措施和行动的可能性。此外，在获得推出新车型或重新认证现有车型所需的监管审批方面，可能会出现进一步的延误。上述事件的全部或部分发生可导致重大附带损失，其中包括声誉受损。进而，由于某一个政府部门就技术或法律问题作出了负面指控或判定，其它政府部门或原告可能同样采取此指控或判定。因此一项程序的负面指控或判定带来对其它程序可能产生负面影响的风险，并且可能导致启动或扩大调查和程序，包括诉讼程序。

此外，梅赛德斯-奔驰在程序中为其自身抗辩能力也会受到已终结的程序以及项下的指控以及其他上述信息要求、问询、调查、指令、法律诉讼和/或程序的负面结果或进展的不利影响。

在本发行说明书公开披露之日，并无任何迹象表明近期情况将对委托汽车贷款的偿付产生重大不利影响，但是无法保证上述讨论的信息要求、问询、调查、行政或刑事指令、法律诉讼和/或程序及梅赛德斯-奔驰股份公司及其子公司自身或与之相关的任何未来的公开披露或和解不会对梅赛德斯-奔驰股份公司及其子公司的业务产生不利影响，或最终影响到委托汽车贷款和/或发行人偿付证券下款项的能力。

## **(六) 贷款担保的相关受益人没有变更引致的风险及其对策**

发起机构在交割日或持续购买日将相关贷款担保信托或转让予受托机构后，可能因某些原因（不论是否在发起机构的控制范围内）尚未对相关贷款担保的受益人作相应变更，这可能会对受托机构代表证券持有人享有相关贷款担保的实现带来影响，从而使证券持有人遭受损失。

缓释措施：对于该等风险，本交易采取了如下措施：1. 根据《中华人民共和国民法典》的规定发起机构将贷款担保信托或转让予受托机构后，虽未办理受益人变更，但不影响该等权利转移的合法性和有效性；2. 若第三方对该等权利的实现造成了侵害，受托机构可以依法对该第三方进行追索，从而弥补该等侵害带来的影响。

## **三、 交易结构风险及其对策**

本交易涉及众多交易方，交易结构较为复杂，如设置持续购买条款等。某一交易方或其他相关机构因主观原因或客观原因导致的违约可能给证券本金和收益的支付带来延迟或损失。

缓释措施：1. 发起机构同意根据交易文件的约定，在持续购买期内筛选符合合格标准的持续购买汽车贷款，同时，持续购买汽车贷款均应符合发起机构就持续购买汽车贷款所做的陈述与保证。在持续购买期内，贷款服务机构应根据交易文件的规定以及适用的监管要求执行严格的信息披露；2. 交易文件对交易方之间的权利义务进行了明确的规定，并规定了该交易方不当行为或违约行为带来的损失的责任及赔偿认定等。在证券存续期间，受托机构会定期公布月度受托机构报告，并不时公布可能影响证券持有人利益的重大事件。评级机构会提供首次评级和证券存续期间的跟踪评级。

## **四、 流动性风险及其对策**

在证券发行完毕并在优先级证券在全国银行间债券市场上市交易后，也无法保证优先级证券存在着流动性市场。投资于优先级证券的投资者可能无法进行交易或者转让从而有一定的折价损失。其它潜在的未来事件，包括国际或中国金融市场的动荡，评级机构给予优先级证券评级的降低、撤回或者是否合格都很难预料，也可能发生。这些事件会导致优先级证券的流动性减弱、市场价格下跌或者二级市场的稳定性增加。

缓释措施：本期优先级证券的加权平均期限相对较短。如果投资者持有优先级证券到期，其相对来讲不会受到流动性风险的影响。投资者应依据其自身需求做出投资决定。

## **五、 利率风险及其对策**

委托汽车贷款以及优先级证券均为固定利率。因此交易本身的利率风险有限。但是，市场利率的浮动会影响证券的价格，进而使得证券持有人遭受损失。

缓释措施：利率风险是影响所有固定收益的风险。投资者只有通过自己对于市场形势的分析加上利率风险控制措施减小利率损失的可能性。投资者应依据自身需要做出投资决策。

## **六、 法律风险**

### **(一) 一般风险**

法律风险是指由于金融监管的不完善、相关交易方对条款的误解、执行机制的缺乏或者条款的模糊等使合同不能履行以及其他由诉讼、不利判决和法律术语的缺乏等导致的风险。证券化法律将来也可能发生变化，从而可能让证券持有人遭受损失。

### **(二) 中国法律影响因素**



证券的发行与交易涉及一系列复杂的法律关系，下文是关于影响证券持有人的某些中国法律因素的概述。该概述并未穷尽一切法律问题。证券持有人应该自行评估此种证券的性质以及中国的政治、法律环境，同时根据其自身判断进行其认为适当的进一步调查。

## 1. 信贷资产证券化业务的法律和监管框架

在中国境内，信贷资产证券化项目主要是指由银行业金融机构(或金融监管总局和人民银行批准的其他金融机构)作为发起机构，将信贷资产信托给受托机构，由受托机构以资产支持证券的形式向投资机构发行受益证券，以该财产所产生的现金支付资产支持证券收益的结构性融资活动。信贷资产证券化业务的主要监管部门为金融监管总局和人民银行。

金融监管总局依法监督管理相关机构的信贷资产证券化业务活动，人民银行依法监督管理资产支持证券在全国银行间债券市场上的发行与交易活动。

奔驰汽车金融从事信贷资产证券化业务须遵循《中华人民共和国信托法》(以下简称《信托法》)、《信贷资产证券化试点管理办法》、《金融机构信贷资产证券化试点监督管理办法》、《资产支持证券信息披露规则》、《关于信贷资产证券化备案登记工作流程的通知》、《中国银保监会办公厅关于银行业金融机构信贷资产证券化信息登记有关事项的通知》等法律、行政法规、部门规章和规范性文件的相关规定。信托公司作为信贷资产证券化交易的受托机构，还应遵守《信托公司管理办法》等行业管理法规的相关规定。此外，奔驰汽车金融开展该业务中涉及的汽车贷款业务以及借贷、抵押等民事法律关系，亦应遵守《汽车金融公司管理办法》、《汽车贷款管理办法》等金融法规及规章，以及《中华人民共和国民法典》《中华人民共和国民事诉讼法》(以下简称《民事诉讼法》)、《中华人民共和国企业破产法》(以下简称《企业破产法》)等民事法律法规及其司法解释的相关规定。

## 2. 特定目的信托

《信托法》所称的信托，是指委托人基于对受托机构的信任，将其财产权委托给受托机构，由受托机构按委托人的意愿以自己的名义，为受益人的利益或者特定目的，进行管理或者处分的行为。信贷资产证券化业务借助信托财产独立性的原理，将依法设立的以资产证券化为目的的特定目的信托作为特殊目的载体，以实现信贷资产证券化交易中的破产隔离要求。

### (1) 特定目的信托的设立

根据《信托法》的要求，设立信托须有合法的信托目的，信托财产必须是委托人合法所有的、确定的财产和财产权利，信托受益人和受益人的范围须能够确定。信托目的违反法律、行政法规或损害社会公共利益，专以诉讼或者讨债为目的设立信托，以非法财产、不得设立信托的财产设立信托，或者信托财产不能确定的，信托无效。

为设立特定目的信托，发起机构须将信贷资产转让给特定目的信托受托机构。奔驰汽车金融以信贷资产为信托财产设立信托，须就贷款债权和抵押权等附属抵押权益办理相应的法定转让手续(详见零售汽车贷款债权及其附属抵押权益的转让部分)。

此外，根据《信托法》的规定，设立信托时，对于信托财产，有关法律、行政法规规定应当办理登记手续的，应当依法办理信托登记，否则信托不产生效力。《信贷资产证券化试点管理办法》规定，信贷资产证券化发起机构应在全国性媒体上发布公告，将通过设立特定目的信托转让信贷资产的事项告知相关权利人。

根据《信贷资产证券化试点管理办法》、《关于信贷资产证券化备案登记工作流程的通知》、《金融机构信贷资产证券化试点监督管理办法》和《中国银保监会办公厅关于银行业金融机构信贷资产证券化信息登记有关事项的通知》的相关规定，信贷资产证券化试点项目中的发起机构和受托机构就通过设立特定

目的信托转让信贷资产，及在全国银行间债券市场发行或者定向发行资产支持证券等事宜，应在人民银行完成相应的注册申请并在银行业信贷资产登记流转中心有限公司进行信贷资产证券化信息登记。

## (2) 信托财产的独立性

根据《信托法》、《信贷资产证券化试点管理办法》和《金融机构信贷资产证券化试点监督管理办法》的规定，特定目的信托设立后，信托财产即独立于发起机构、受托机构、贷款服务机构、资金保管机构、证券登记/代理付息兑付机构及其他为证券化交易提供服务的机构的固有财产，上述机构因依法解散、被依法撤销或者被依法宣告破产等原因进行清算的，信托财产不属于其清算财产。发起机构、受托机构、贷款服务机构、资金保管机构、证券登记/代理付息兑付机构及其他为证券化交易提供服务的机构，均不得对信托财产行使抵销权，以使资产支持证券持有人对本机构的负债获得清偿。受托机构管理运用、处分不同信托财产所产生的债权债务，也不得相互抵销。除非因设立信托前债权人已对该信托财产享有的优先受偿权、抵销权和抗辩权，受托机构为处理与信托财产有关的信托事务而产生的债务或信托财产本身应承担的税款等法定事由，对信托财产不得强制执行。

## 3. 零售汽车贷款债权及其附属抵押权益的转让

### (1) 零售汽车贷款债权的转让

#### 1) 债权的转让

根据《中华人民共和国民法典》的规定，奔驰汽车金融作为原始债权人转让零售汽车贷款债权，不必办理专门的监管审批、登记手续，零售汽车贷款债权的转让合同自转让合同生效或转让合同约定的其他时点起即在原债权人和受让人之间发生法律效力。

对于要求奔驰汽车金融通过规定形式通知相关债务人的贷款合同，在奔驰汽车金融转让其零售汽车贷款债权时，不必取得债务人同意，但是奔驰汽车金融需要按照贷款合同要求通知相关债务人。对于没有明确要求奔驰汽车金融通知相关债务人的贷款合同，奔驰汽车金融转让零售汽车贷款债权时，亦不必取得债务人的同意，但依照《中华人民共和国民法典》奔驰汽车金融应当通知债务人。未经通知债务人的，零售汽车贷款债权的转让对相关债务人不发生法律效力。在此情况下，若此债务人仍向奔驰汽车金融履行债务，受让人将无权要求债务人履行债务。

对于债权转让通知对债务人生效，中国目前采用的是通知到达主义，除国有商业银行向金融资产管理公司转让不良贷款债权以外，转让贷款债权的金融机构如就债权转让的事实逐一通知债务人，则债权转让可对债务人生效。

此外，根据《信贷资产证券化试点管理办法》的规定，转让贷款债权的金融机构应在全国性媒体上发布公告，将通过设立特定目的信托转让贷款债权及其附属抵押权的事项告知相关权利人。若金融监管总局或者其他监管部门对于信贷资产证券化中贷款债权的转让还有其他要求的，应从其规定。

#### 2) 债务人的抵销权和抗辩权

奔驰汽车金融转让零售汽车贷款债权，受让人的权利可能受到债务人对于原债权人的抵销权和抗辩权的影响。根据《中华人民共和国民法典》的规定，债务人接到原债权人的债权转让通知时，债务人对原债权人享有债权，并且该债权先于转让的债权到期或者同时到期的，债务人可以向受让人主张抵销。另一方面，债务人接到债权转让通知后，债务人就此前已经享有的对抗原债权人的抗辩权，可以向受让人主张。

#### 3) 零售汽车贷款债权附属抵押权的转让

根据《中华人民共和国民法典》的规定，抵押权不得与债权分离而单独转让或者作为其他债权的担保。债权转让的，担保该债权的抵押权一并转让，但法律另有规定或者当事人另有约定的除外。此外，《中华

《中华人民共和国民法典》还规定，债权人转让权利的，受让人取得与债权有关的从权利，但该从权利专属于债权人自身的除外。奔驰汽车金融转让零售汽车贷款债权，须同时转让该债权的附属车辆抵押权。

根据《中华人民共和国民法典》的规定，以车辆抵押的，抵押权自抵押合同生效时设立；未经登记，不得对抗善意第三人。

#### 4) 零售汽车贷款债权附属保证权利的转让

按照《中华人民共和国民法典》的规定，奔驰汽车金融依法将主债权转让给第三人的，附属的保证债权同时转让，而无需履行其他的手续，但该转让未通知保证人的，其对保证人不发生效力。此外，保证人与原债权人约定禁止债权转让，原债权人未经保证人书面同意转让债权的，保证人对受让人不再承担保证责任。

根据《中华人民共和国民法典》规定，保证人享有债务人的抗辩权，即使债务人放弃对债务的抗辩权的，保证人仍然享有抗辩权。

### 4. 抵押权的实现

#### (1) 一般规定

零售汽车贷款债权履行期限届满而债务人未履行债务的，奔驰汽车金融可以通过实现抵押权的方式获得清偿。奔驰汽车金融实现抵押权，既可以通过与抵押人协议以抵押物折价或者以拍卖、变卖该抵押物的方式，也可以采用司法救济的方式。根据《中华人民共和国民法典》的规定，采用协议方式实现抵押权时，协议损害其他债权人利益的，其他债权人可以在知道或者应当知道撤销事由之日起一年内请求人民法院撤销该协议。

#### (2) 司法救济的一般程序

零售汽车贷款债权履行期限届满而债务人没有偿还贷款的，奔驰汽车金融可以向人民法院提起诉讼。根据《民事诉讼法》的相关规定，人民法院受理后，一般应当在立案之日起六个月内审结；有特殊情况需要延长的，由该法院院长批准，可以延长六个月，还需要延长的，须报请其上级人民法院批准。对于事实清楚、权利义务关系明确、争议不大的简单的案件，人民法院可以适用简易程序审理案件，应当在立案之日起三个月内审结。第一审人民法院做出判决后，当事人未上诉的，第一审判决即发生法律效力；当事人在判决书送达之日起十五日内向上一级人民法院提起上诉的，第二审人民法院应在第二审立案之日起三个月内审结；有特殊情况需要延长的，由该法院院长批准。第二审人民法院的判决是终审的判决。

发生法律效力的民事判决，债务人拒绝履行的，奔驰汽车金融可以在判决规定履行期间的最后一日起二年内向第一审人民法院申请执行。人民法院有权查封、扣押、冻结、拍卖、变卖债务人的抵押车辆。财产被查封、扣押后，债务人没有在指定期间履行法律文书确定的义务，人民法院可以依法拍卖或者变卖被查封、扣押的财产。除法律、司法解释另有规定的以外，人民法院应当首先采取拍卖的方式。

#### (3) 拍卖程序

##### 1) 一般拍卖程序

奔驰汽车金融可与抵押人协议以拍卖抵押物的方式实现抵押权。根据《中华人民共和国拍卖法》的规定，拍卖程序一般包括拍卖委托、拍卖公告以及拍卖的实施，拍卖标的应当是委托人所有或者依法可以处分的物品或者财产权利。委托人应委托具有相应资质的拍卖机构进行。拍卖机构应于拍卖日七日前通过报纸或者其他新闻媒介发布拍卖公告。委托人有权确定拍卖物的保留价。如竞买人的最高应价未达到保留价时，该应价不发生效力，拍卖师应当停止抵押车辆的拍卖。竞买人的最高应价经拍卖师落槌或者以其他公开表示买定的方式确认后，拍卖成交。拍卖成交后，买受人和拍卖人应当签署成交确认书。买受人应当按

照约定支付拍卖标的的价款，委托人、买受人应当持拍卖人出具的成交证明和有关材料，向有关登记机关办理相应的产权过户手续。

委托人、买受人可以与拍卖人约定佣金的比例，未作约定的，拍卖成交的，拍卖人可以向委托人、买受人各收取不超过拍卖成交价 5%的佣金。拍卖未成交的，拍卖人可以向委托人收取约定的费用；未作约定的，可以向委托人收取为拍卖支出的合理费用。

## 2) 人民法院民事执行中的拍卖程序

根据最高人民法院《关于人民法院民事执行中拍卖、变卖财产的规定》，人民法院为执行发生法律效力民事判决而拍卖抵押车辆的，应当委托具有相应资质的拍卖机构进行，并对拍卖机构的拍卖进行监督。对拟拍卖的抵押车辆，可以委托具有相应资质的评估机构进行价格评估。债权人和抵押人可以向法院申请不进行评估。拟拍卖的抵押车辆经过评估的，评估价即第一次拍卖的保留价；未作评估的，保留价由人民法院参照市价确定，并应当征询有关当事人的意见。如果出现流拍，或抵押车辆再行拍卖时，可以酌情降低保留价，但每次降低的数额不得超过前次保留价的 20%。

拍卖抵押车辆，拍卖机构应在拍卖七日前按当事人协商确定或人民法院确定的范围和媒体发布拍卖公告。人民法院应在拍卖五日前以书面或者其他能够确认收悉的适当方式，通知申请执行的债权人、抵押人、已知的抵押物权人、优先购买人或者其他优先权人于拍卖日到场。拍卖时无人竞买或者竞买人的最高应价低于保留价，到场的申请执行人或其他执行债权人申请或者同意以该次拍卖所定的保留价接受拍卖抵押车辆的，应当将该车辆交其抵债。拍卖成交或者以流拍的抵押车辆抵债的，人民法院应当做出裁定，该车辆的所有权自拍卖成交或者抵债裁定送达买受人或者承受人时起转移。买受人应当在拍卖公告确定的期限或者人民法院指定的期限内将价款交付到人民法院或者汇入人民法院指定的账户。

拍卖时无人竞买或者竞买人的最高应价低于保留价，到场的申请执行人或者其他执行债权人不申请以该次拍卖所定的保留价抵债的，应当在六十日内再行拍卖。对于第二次拍卖仍流拍的不动产或者其他财产权，人民法院可以依法将其作价交申请执行人或者其他执行债权人抵债。申请执行人或者其他执行债权人拒绝接受或者依法不能交付其抵债的，应当在六十日内进行第三次拍卖。第三次拍卖流拍且申请执行人或者其他执行债权人拒绝接受或者依法不能接受该抵押车辆抵债的，人民法院应当于第三次拍卖终结之日起七日内发出变卖公告。自公告之日起六十日内没有买受人愿意以第三次拍卖的保留价购买该抵押车辆，且申请执行人、其他执行债权人仍不表示接受该财产抵债的，除对该抵押车辆可以采取其他执行措施的以外，应当解除查封、冻结，将该财产退还抵押人。

拍卖成交的，拍卖机构可以按照一定比例向买受人收取佣金。采取公开招标方式确定拍卖机构的，按照中标方案确定的数额收取佣金。拍卖未成交或者非因拍卖机构的原因撤回拍卖委托的，拍卖机构为本次拍卖已经支出的合理费用，应当由被执行人负担。

## 3) 抵押权实现所得的分配顺序

根据《中华人民共和国民法典》的相关规定，抵押物折价或者拍卖、变卖所得的价款，应当优先清偿抵押权人的债权。同一抵押车辆向两个以上债权人抵押的，拍卖、变卖抵押物所得的价款，依照下列顺序清偿：1.抵押权已登记的，按照登记的时间先后确定清偿顺序；2.抵押权已登记的先于未登记的受偿；3.抵押权未登记的，按照债权比例清偿。

抵押车辆折价或者拍卖、变卖该抵押车辆的价款低于抵押权设定时约定价值的，应当按照抵押物实现的价值进行清偿。不足清偿的剩余部分，由债务人清偿。抵押车辆折价或者拍卖、变卖该抵押车辆的价款超过债权数额的部分归抵押人所有。

抵押权人与抵押人可以在合同中约定抵押物折价或者拍卖、变卖所得的价款对一笔债权的清偿顺序，抵押权人与抵押人没有约定的，按下列顺序清偿：1.实现抵押权的费用；2.主债权的利息；3.主债权。

## 5. 破产法对抵押权实现的影响

目前中国规范企业法人破产行为的法律制度主要包括:1.《企业破产法》；2.《最高人民法院关于审理企业破产案件若干问题的规定》（法释[2002]23号）；3.《最高人民法院关于适用〈中华人民共和国企业破产法〉若干问题的规定（一）》（法释[2011]22号）；4.《最高人民法院关于适用〈中华人民共和国企业破产法〉若干问题的规定（二）》；5.《最高人民法院关于适用〈中华人民共和国企业破产法〉若干问题的规定（三）》。此外，金融机构实施破产的，国务院可以依据《企业破产法》和其他有关法律的规定制定实施办法。

根据现行破产法律制度的规定，破产申请受理时属于债务人的全部财产，以及破产申请受理后至破产程序终结前债务人取得的财产，为债务人财产；债务人被宣告破产后，债务人称为破产人，债务人财产成为破产财产。对破产人的特定财产享有担保权的权利人，对该特定财产享有优先受偿的权利。债权人行使优先受偿权利未能完全受偿的，其未受偿的债权作为普通债权参与分配。

人民法院受理破产申请前一年内，涉及债务人财产的下列行为，管理人有权请求人民法院对该等行为予以撤销:1. 无偿转让财产；2. 以明显不合理的价格进行交易的；3. 对没有财产担保的债务提供财产担保；4. 对未到期的债务提前清偿；5. 放弃债权。人民法院受理破产申请前六个月内，债务人不能清偿到期债务，并且资产不足以清偿全部债务或者明显缺乏清偿能力情形下，仍对个别债权人进行清偿的，管理人有权请求人民法院予以撤销。但是，个别清偿使债务人财产受益的除外。涉及债务人财产的下列行为无效: 1. 为逃避债务而隐匿、转移财产；2. 虚构债务或者承认不真实的债务的。管理人应当及时拟定破产财产的变价方案提交债权人会议讨论。变价出售破产财产应以拍卖方式进行，但债权人会议另有决议的除外。破产企业可以全部或部分变价出售，企业变价出售时，可以将其中的无形资产和其他财产单独变价出售。按照国家规定不能拍卖或者限制转让的财产，应当按照国家规定的方式处理。

破产财产在优先清偿破产费用和共益债务后，按照下列顺序清偿:1. 破产人所欠职工工资和医疗、伤残补助、抚恤费用，所欠的应当划入职工个人账户的基本养老保险、基本医疗保险费用，以及法律、行政法规规定应当支付给职工的补偿金；2. 破产欠缴的除前项规定义务的社会保险费用和破产人所欠税款；及普通破产债权。破产财产不足清偿同一顺序的清偿要求的，按照比例分配。

商业银行、证券公司、保险公司等金融机构有不能清偿到期债务，并且资产不足以清偿全部债务或者明显缺乏清偿能力情形的，国务院金融监督管理机构可以向人民法院提出对该金融机构进行重整或者破产清算的申请。国务院金融监督管理机构依法对出现重大经营风险的金融机构采取接管、托管等措施的，可以向人民法院申请中止以该金融机构为被告或者被执行人的民事诉讼程序或者执行程序。

## 七、 操作风险及其对策

操作风险是指由于相关当事方内部风险控制不当或者缺失任何系统或者外部事件，如贷款服务机构的操作风险，使投资者蒙受资金损失的风险。

缓释措施: 1. 交易文件严格构建交易各方在法律上的权利义务关系，确保交易的合法性；2. 发行人严格按照有关法律法规和相关政策规定执行信息披露；3. 贷款服务机构的信贷和回收政策对贷款服务机构的操作进行了详细的规定，减少了贷款服务机构的操作风险；4. 受托机构在证券存续期内，定期发布月度受托机构报告并不时发布可能影响证券持有人利益的重大事件。评级机构会提供首次评级和证券存续期间的跟踪评级。

## 八、 交易对手风险和发生重大不利变化风险及其对策

本交易涉及许多交易方。尽管相关交易文件已经就交易各方的权利义务规定了详细规则，但发行人不能消除由于任何一方违约或出现重大不利变化而导致的损失风险。

缓释措施: 相关交易文件规定了资金保管机构、贷款服务机构和受托机构的终止和替换条款。

## 九、 强制执行事件发生时各档证券的偿付顺序及遭受损失的先后顺序

在发生强制执行事件后，受托机构应按下述强制执行后支付顺序，于每一支付日就清偿证券持有人和发行人的债权人的权利主张分配可分配额：1. 发行人应付的任何到期税款；2. 信托合同项下应向受托机构支付的任何到期款项；3. 应付的任何到期管理费用和贷款服务费用（按比例且按相同受偿顺序）；4. 就优先级证券应付的任何到期利息金额（按比例且按相同受偿顺序）；5. 向优先级证券持有人支付本金（按比例且按相同受偿顺序），直至优先级证券未偿还证券本金总额被全额偿付，减至为零；6. 向次级证券持有人支付任何到期应付次级证券利息金额；7. 向次级证券持有人支付本金，直至次级证券未偿还证券本金总额被全额偿付，减至为零；8. 依据交易文件向任何交易方支付的赔偿款项；和 9. 任何剩余金额以最终成功费的方式支付给发起机构。

因此违约事件发生时，各档证券遭受损失的先后顺序如下：首先受损的为次级证券，其次受损的为优先级证券。

## 十、 持续购买期的操作风险及其对策

本交易涉及众多交易方，交易结构较为复杂，且因设置了持续购买结构，在持续购买期内的操作风险较静态结构的操作风险更高，所以对于发起机构和受托机构的尽职管理能力要求也更高。因各交易方或其他相关机构因主观原因或客观原因而导致的违约可能给证券本金和收益的支付带来延迟或损失。该类风险主要包括：1. 与持续购买安排相关的风险；2. 各交易方的不当行为或违约行为；

缓释措施：为了控制持续购买中各交易方的操作风险，交易文件中详细约定了持续购买的操作流程及各交易方的义务及职责，确保各交易方按约定执行，降低了持续购买期内各交易方的操作风险，同时也规定了各交易方不当行为或违约行为带来的损失的责任及赔偿认定等。

## 十一、 持续购买期内可供购买资产质量下降风险及其对策

持续购买期内，持续购买资产的实际信用表现相对静态资产池而言具有一定不确定性并存在质量下降的潜在风险。如持续购买资产的质量下降，可能会影响整个资产池的资产质量，进而可能给证券本金和收益的支付带来延迟或损失。

缓释措施：1. 发起机构同意根据交易文件的约定，在持续购买期内筛选符合合格标准的持续委托汽车贷款，同时，持续委托汽车贷款均应符合发起机构就持续委托汽车贷款所做的陈述与保证。在持续购买期内，贷款服务机构应根据交易文件的规定以及适用的监管要求执行严格的信息披露；2. 持续购买期内的入池委托汽车贷款应当符合的特定合格标准，并由发起机构在各持续购买日就其信托和转让予受托机构的委托汽车贷款作出资产保证，若任一笔委托汽车贷款被发现截至初始起算日违反了合格标准或者发起机构截至各持续购买日违反了发起机构贷款保证，发起机构应向受托机构支付回购价款，这在一定程度上排除了违约可能性较高的汽车贷款进入持续购买信托财产；3. 持续购买期内，为控制持续购买资产的信用表现不确定性带来的负面影响，本交易结构中设置了提前摊还事件，如任一提前摊还事件被触发，本期交易将终止持续购买；4. 为控制持续购买中的混同风险，本交易设置了以受托机构名义开立的持续购买准备金帐户接收依据信托合同项下强制执行前优先支付顺序分配的可分配额，由受托机构按照交易文件进行持续购买。

## 十二、 相较对应的申请报告关键内容的变化说明

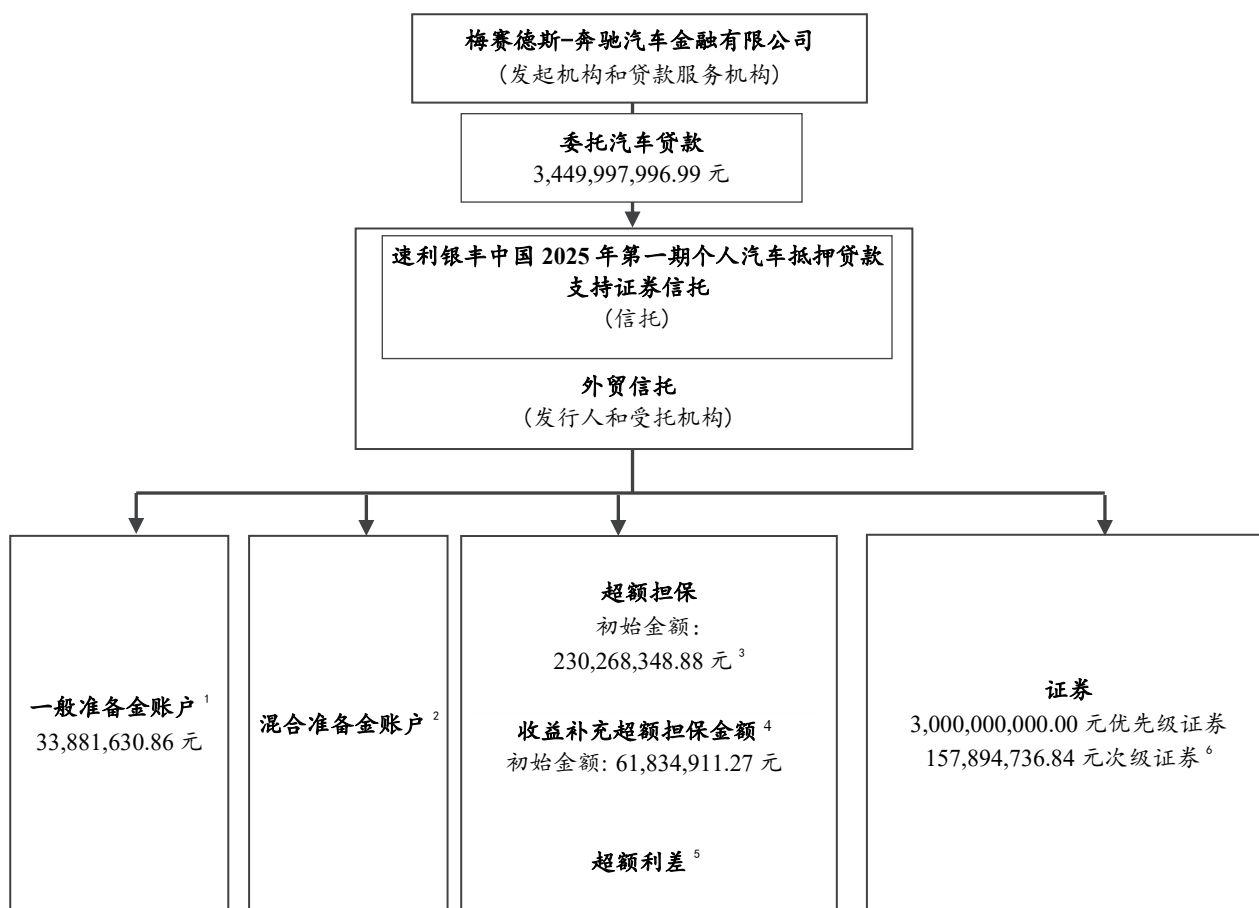
发起机构于 2024 年 9 月 3 日在中国债券网、中国货币网及北京金融资产交易所官方网站披露了《梅赛德斯-奔驰汽车金融有限公司关于“速利银丰中国”系列个人汽车抵押贷款支持证券注册申请书》。相较于该注册申请书中披露的关键信息，本期证券的关键信息未发生变化。

## 第二章 交易结构信息

### 一、 交易结构示意图

#### (一) 结构示意图

下图提供了本交易的基本交易结构以及适用于证券的信用增级措施。投资者应当阅读本发行说明书全文以了解本交易的更多详细描述。



1. 在交割日当日向一般准备金账户注入资金，为首个初始起算日的调整后的资产池余额的 1.00%。

2. 在交割日不会向混合准备金账户注入资金。如出现混合准备金触发事件后，贷款服务机构会向混合准备金账户存入一笔等同于混合准备金必备金额的资金。

3. 超额担保等于调整后的资产池余额超出未偿还证券本金总额的部分。

4. 收益补充超额担保金额自初始起算日计算。更多详情请参见信用增级措施 - 收益补充超额担保金额。

5. 作为可分配额的因素之一的超额利差用于维持等同于目标超额担保金额的超额担保金额，因此提供了吸收委托汽车贷款损失的资金来源，并且减小证券损失的可能性。

6. 次级证券将由发起机构自持，不会公开发行。发起机构的次级证券持有量会满足中国人民银行和金融监管总局对于信贷资产证券化的风险保留要求。

## (二) 具体交易过程如下：

根据信托合同，奔驰汽车金融作为发起机构将其拥有的委托汽车贷款的所有权利、权益和利益信托予作为受托机构的外贸信托，由外贸信托设立信托。受托机构将向发起机构支付 A 级证券的发行收入净额，发行收入净额等于优先级证券认购金额减去承销佣金及交易文件中其他相关金额后的余额。

受托机构向投资者发行证券，并以信托财产所产生的现金为限支付相应税收、信托费用及本期证券的本金和收益。本期证券分为优先级证券和次级证券，其中优先级证券包括 A 级证券。

在持续购买期内的任何持续购买通知日当日或之前，受托机构与发起机构应根据贷款服务机构在紧邻的上一贷款服务机构报告日提供的月度贷款服务机构报告核算当期的预计可分配额及预计优先款项。在各持续购买通知日，发起机构可以书面或电子形式送达购买要约，向受托机构提出在下一个回收款转付日向其转让额外汽车贷款。受托机构应就构成要约标的的所有额外汽车贷款以及《信托合同》提及的所有其他事项接受要约。在该要约的持续购买通知日后下一个回收款转付日，如果《信托合同》所列先决条件已令受托机构满意地实现或者已由受托机构放弃，且前提是该等额外汽车贷款于相关持续购买初始起算日的加权平均剩余期限不超过初始委托汽车贷款于首个初始起算日的加权平均剩余期限，受托机构应有义务向发起机构支付额外汽车贷款的持续购买转让对价。在回收款转付日，受托机构和奔驰汽车金融（作为发起机构和贷款服务机构）之间支付持续购买转让对价的义务和转付回收款的义务将进行相互轧差，即在一方应支付的金额高于对方本应支付的金额时，该方仅需向对方支付两个金额的差额部分（“差额部分”）。在该等差额部分支付完毕后，奔驰汽车金融与受托机构的上述支付义务应视为履行完毕。在持续购买转让对价的付款义务履行完毕时，发起机构对该等汽车贷款的所有权利、权益和利益（包括相关的贷款担保）应被视为已转让给受托机构，之后，发起机构对该等汽车贷款（包括相关的要约涉及的贷款担保）的所有权利、权益和利益将转移归受托机构所有。

奔驰汽车金融作为发起机构将严格遵照中国人民银行、中国银行保险监督管理委员会、财政部关于进一步扩大信贷资产证券化试点有关事项的通知（银发[2012]127 号）的要求，以及对信贷资产证券化发起机构的相关风险自留要求（中国人民银行和中国银行保险监督管理委员会公告[2013]21 号）。奔驰汽车金融计划持有 100% 的次级证券，其规模不低于本期证券发行规模的 5%。持有次级证券的期限将不低于相关证券的存续期限。

根据承销协议和承销团协议的约定，优先级证券由受托机构委托主承销商和各联席主承销商承销，主承销商、各联席主承销商与承销商组建承销团来完成承销工作。

根据服务合同的约定，受托机构指示贷款服务机构对委托汽车贷款的日常回收进行管理和服务。

根据资金保管合同的约定，受托机构指示资金保管机构对信托财产产生的现金资产提供保管服务。

根据中央结算公司协议，受托机构委托中央国债登记公司对证券提供登记、托管和代理兑付服务。

受托机构拟安排优先级证券在银行间债券市场上市交易。次级证券不进行上市交易。



## 二、 中介机构简介

### (一) 委托人、发起机构和贷款服务机构

梅赛德斯-奔驰汽车金融有限公司

#### 1. 注册信息

奔驰汽车金融的注册信息如下：

中文名称：	梅赛德斯-奔驰汽车金融有限公司
英文名称：	Mercedes-Benz Auto Finance Ltd.
注册地址：	中国北京市朝阳区望京街8号院3号楼8层901内01单元、8层901内02单元、10层1101、11层1201内01单元
法定代表人：	闵哲思(Gert Christian Middelhauve)
注册资本	人民币 6,982,758,621 元

#### 2. 总述

奔驰汽车金融于 2005 年在北京成立。成立之初，奔驰汽车金融由梅赛德斯-奔驰集团股份公司全资控股。

2015 年 5 月，在监管机构批准后，奔驰汽车金融成功引入梅赛德斯-奔驰（中国）投资有限公司作为公司新增股东。截至签约日，梅赛德斯-奔驰集团股份和梅赛德斯-奔驰（中国）投资有限公司的出资金额及占注册资本的比例分别为：梅赛德斯-奔驰集团股份公司的出资为叁拾陆亿肆仟伍佰万元人民币（3,645,000,000 元人民币），占注册资本的 52.2%；梅赛德斯-奔驰（中国）投资有限公司的出资为叁拾叁亿叁仟柒佰柒拾伍万捌仟陆佰贰拾壹元人民币（3,337,758,621 元人民币）占注册资本的 47.8%。

奔驰汽车金融现在隶属于梅赛德斯-奔驰移动出行集团，该集团在全球超过 40 个国家开展金融服务业务。

#### 梅赛德斯-奔驰汽车金融有限公司历史

2005	▪ 奔驰汽车金融成立，总部设在北京
2008	▪ 公司名称从戴姆勒-克莱斯勒汽车金融(中国)有限公司变更为梅赛德斯-奔驰汽车金融有限公司。
2009	▪ 增资：增资人民币 2 亿元；增资后注册资本为人民币 7 亿元。
2010	▪ 增资：增资人民币 7.28 亿元；增资后注册资本为人民币 14.28 亿元。
2011	▪ 增资人民币 4.5 亿元；增资后注册资本为人民币 18.78 亿元。
2012	▪ 增资人民币 9.84 亿元；增资后注册资本为人民币 28.62 亿元。
2015	▪ 增资人民币 26.21 亿元；增资后注册资本为人民币 54.83 亿元。

2018	■ 增资人民币 15 亿元；增资后注册资本为人民币 69.83 亿元。
------	-------------------------------------

奔驰汽车金融作为一家汽车金融公司，是根据中国法律成立的非银金融机构，通过中国境内的授权经销网络专门为梅赛德斯-奔驰品牌乘用车、梅赛德斯-奔驰品牌商务车的经销商及客户和南宁精灵 smart 直销模式的客户提供金融贷款支持与保险解决方案。奔驰汽车金融的目标客户为个人客户、小型企业、公司及经销商。

### 3. 财务信息

截至 2024 年第三季度末，奔驰汽车金融零售业务的未偿还贷款本金余额为 715.36 亿元。2020 年度至 2024 年第三季度末的部分财务信息如下。2020，2021，2022 和 2023 年度的财务信息取自经中国北京毕马威华振会计师事务所根据公认会计准则审计的奔驰汽车金融财务报告。2024 年第三季度的财务信息由奔驰汽车金融提供。

(单位：千元)

	2020	2021	2022	2023	2024 年 第三季度*
总资产	87,671,979	84,135,565	97,037,331	98,520,254	83,255,751
股东权益	16,206,288	13,971,613	13,722,357	12,692,779	14,769,118
净收入	1,804,916	2,765,324	2,650,745	2,345,457	2,076,339

\* 未经审计

截至 2024 年 09 月 30 日，奔驰汽车金融的主要监管指标如下：

	截至 9 月 30 日 2024 年第三季度
资本充足率	19.81%
核心资本充足率 <sup>1</sup>	18.71%
不良贷款率 <sup>2</sup>	0.17%

<sup>1</sup> 根据金融监管总局发布的《汽车金融公司资本充足率统计季度报表》编制说明，核心资本包括实收资本、资本公积、盈余公积、未分配利润和一般准备金，考虑扣减项目。

<sup>2</sup> 根据金融监管总局和人民银行发布的《商业银行金融资产风险分类办法》中规定的标准进行统计，且仅包括奔驰汽车金融零售汽车抵押贷款。

### 4. 贷款产品/方案

奔驰汽车金融向零售客户提供三类贷款产品：金融贷款标准产品、金融贷款限时专案产品及二手车/试乘试驾金融贷款产品。

金融贷款标准产品：该产品可细分为三类：(i) 常规产品：为客户提供等额月付款，首付低至车辆售价的 0%，可灵活选择 12 至 60 个月的还款期限；(ii) 尾款产品：首付低至车辆售价的 0%，可灵活选择 12 至 60 个月，期末尾款最高为车辆售价的 50%。客户可根据自身需求，选择一次性结清最后一笔大额尾款或尾款展期；(iii) 增融版产品：为客户提供与车一起的购置税、车船税、保险、修养套餐等车辆附属产品贷款。期限与车辆贷款保持一致。

金融贷款限时专案产品：限时专案产品是在标准产品的基础上，针对不同车型及不同还款期限推出的专案设计。限时专案产品与标准产品的区别在于限时专案产品受奔驰汽车金融品牌合作伙伴的贴息，因此客户利率更低。该类限时专案产品可细分为五类：常规限时专案产品、星时贷限时专案产品、尾款专案产品、限时专案产品增融版，老客户限时专案产品。

二手车/试乘试驾金融贷款产品：该产品适用于梅赛德斯-奔驰官方认证二手车以及试乘试驾。认证二手车的车龄不超过六年，公里数不超过 150,000 公里。二手车/试乘试驾最低首付为售价的 30%，合同期限为 12 至 36 个月，每月等额还款。

贷款发放程序、审核标准、担保形式、管理方法、违约贷款处置程序及方法

#### (1) 贷款额度的确定及发放

奔驰汽车金融通过其在中国境内的授权经销商网络向购买梅赛德斯-奔驰品牌乘用车和梅赛德斯-奔驰品牌商务车的客户提供零售贷款。奔驰汽车金融发放的零售贷款还款期为 12 至 60 个月。根据金融监管总局的规定，一般乘用车贷款客户至少须支付车辆协议售价或制造商建议零售价（以金额较低的一项为准）的 20%（电动车 15%）作为首付；二手车及商用车贷款客户则需支付 30% 作为首付。

授权经销商处的销售人员向最终用户推荐奔驰汽车金融的金融产品，并将客户转介给金融顾问。金融顾问受聘于经销商，负责开展初始核查及登记程序。客户可以通过金融顾问或极速申请平台向奔驰汽车金融提交信贷申请。奔驰汽车金融会在信审阶段核实客户提供的相关文件，确保借款人实际的收入债务比符合相关要求，综合分析客户的还款能力，从而确定其贷款额度。

一旦申请获批，金融顾问将通过申请平台打印合同或向客户发送电子合同链接，从而与客户完成合同的签订。之后，合同将通过申请平台提交业务部激活并开始放款，所有激活文件均会根据核查点再次查验准确性及完整性。只有在汽车贷款完成激活后经销商才能收到贷款。如果经销商已经签署了经销商保证协议以确保在贷款登记完成前其将向奔驰汽车金融承担贷款的风险，经销商可以向客户交付车辆，并在收到付款后安排抵押登记（豁免抵押登记的除外）。最终，合同原件等相关法律文件将存放在奔驰汽车金融的业务文件服务外包商处。

#### (2) 信用审核流程及内部评分制度

奔驰汽车金融利用其内部评分机制，运用其在客户贷款资产组合方面的经验，开发了客户信贷能力评估机制。奔驰汽车金融的信贷审批流程分为自动化评分阶段和最终人工审核两个阶段。

奔驰汽车金融现有的内部风险评分是基于已有客户的数据进行定制开发。2013 年，在风险评分及业务政策规则基础上，奔驰汽车金融开始实施全新的自动化评分机制。风险评分模型根据奔驰汽车金融现有的历史业务数据开发，从统计角度强化了预测能力，能够有效提升信用分析质量。该系统为灵活数据分析引入了清晰的综合性数据集市，能够进行有效的风险管理。该系统纳入了自动决策规则，提高了信用决策效率，支持更短回馈时间内的一致可靠决策。

评分卡模型是基于奔驰汽车金融历史业务数据，采用先进的统计方法寻找风险变量和管理，并转换为量化评分用于决策审批的现代风险管理技术；对于客户的风险评分，主要从还款意愿、还款能力、信用历史等维度进行评估，一般来说，客户具备良好的信用记录、稳定的收入来源和社会稳定性会获得较高的评分。

奔驰汽车金融的风险评分结果中，不同的分数和级别代表不同的风险指数以及违约概率。但评分卡只是作为信用评级判定的基础之一，奔驰汽车金融的信贷分析师可根据实际情况作出判断，不会完全依赖评分结果。评分卡以及相应的监控管理严格遵循内部风险管理流程，公司风险管理部会定期审查以及监测其内部评分卡模型的相关指数，并收集审批人员的意见，以确保其有效性。根据对评分模型的监测结果，本地风险团队定期对评分卡模型的表现以及稳定性做量化评估与监控，将结果汇同总部风险团队，本地风险

团队，本地零售业务团队主要负责人一起讨论，并不定期地更新评分模型。同时，奔驰汽车金融还建立了一套欺诈侦测系统，用于帮助识别可疑的欺诈申请。

第二个环节是人工审核环节。在作出推荐之后，系统判断结果及相关信息将被提交给申请平台的信用分析师，供他们做出最终审核结果。自 2015 年 7 月以来，基于具有强大区分能力的评分卡评分系统还可对贷款申请进行自动审批。对于不能自动审批的贷款申请，信贷分析师会参考评分卡得分，在遵守政策规则的基础上，根据客户所提供的文件进行分析做出最终信贷决策。最终信贷决策有批准、有条件批准或拒绝三种。各信贷分析师被授予具体零售融资审批权限。为进一步规范审批人员的决策流程和决策依据，奔驰汽车金融制定了分析师在作出信贷决策中可采用的一般批准规则。信贷分析师只能批准其审批权限内的贷款。任何例外情形，均须根据相关信贷级别提交上级处理，不得越级处理。

此外，针对有官方核验渠道的文件，奔驰汽车金融将审核该文件的真实性。如有文件一旦被发现可能是伪造的，或有欺诈侦测系统触发的任何反欺诈业务规则，分析师会开展进一步欺诈调查工作，其中包括利用其他持牌的三方数据及信任网站进行网上检索，以验证客户信息，与借款人、保证人及金融顾问进行电话核实等，有可能要求提供补充文件或增加保证人，或由区域销售经理或外包商实地访问。

### (3) 担保形式

奔驰汽车金融以合同项下贷款所购车辆作为抵押物，抵押权自贷款抵押合同签订之日起设立，并且奔驰汽车金融为抵押权人。

在客户签署完成贷款抵押合同后，金融顾问或授权的抵押代理机构会协助客户办理抵押登记。（豁免抵押登记的除外）。在完成抵押登记后，金融顾问或授权的抵押代理机构会将合同相关的法律文件寄回至奔驰汽车金融的业务文件服务外包商处，由其进行合同相关业务文件的管理。

此外，部分贷款的债务人须提供第三方或共同借款人的担保。

### (4) 为委托汽车贷款提供服务的义务

奔驰汽车金融作为速利银丰中国 2025 年第一期个人汽车抵押贷款支持证券信托的服务提供商，将继续根据服务提供商及发行人等之间的服务合同以发行人的名义开展催收管理流程。

转让予发行人的委托汽车贷款，将根据服务提供商的信贷及催收政策，以未转让予发行人的汽车贷款同样的勤勉与审慎对待。债务人贷款合同的汽车贷款已转让予发行人这一事实，并不会通知债务人，信托合同另有说明的具体情形下除外。

奔驰汽车金融的一般服务流程详情见下文，交易文件项下的具体义务则参见服务合同。

### (5) 贷后管理、违约贷款处置流程

#### 1) 一般流程

奔驰汽车金融成立了完备高效的业务组织，管理客户合同从取得到完成整个周期。合同周期的管理部门由零售业务、客户服务及催收三个部门组成。

零售业务部门处理合同激活、设置直接扣款、月还款状况监管、还款流程支持、合同结清等标准流程。

客户服务部门负责处理客户要求。该部门设有专业团队处理合同提前结清，处理针对合同结清手续、拖欠说明、支付进度等事宜的客户询问及投诉管理。

催收部负责管理有逾期或违约行为的客户。催收措施包括提醒短信、电话催收、上门家访、委托第三方外包催收（逾期款项、合同项下全部未偿款项）、回收车辆、诉讼等。根据逾期严重程度以及催收行为，催收部主要分为早后期催收和核销催收及诉讼两大部门。

奔驰汽车金融的催收管理流程从客户逾期开始，根据客户的风险分级在不同阶段采取不同的催收措施。归类为高风险的客户在催收流程中会被高度关注，而客户的风险分级则根据贷后系统中的催收评分卡模型加以计算形成。在初期催收阶段，早期催收团队管理的催收措施主要包括提醒短信、电话、上门家访。

如果在客户逾期天数达到 60 天时，客户仍未履行还款业务，则将根据催收策略把逾期合同转至后期催收团队管理，在该阶段委托第三方外包催收机构进行催收将做为主要的催收措施。

客户可在催收活动期间对付款方式提出贷款重组申请，要求变更月还款额或贷款年限。在系统或催收专员对该重组申请进行相应风险评估后，将根据奔驰汽车金融相应的审批权限进行审批，决定是否向客户提供贷款重组。贷款重组包括延长贷款年限、变更月还款额、尾款展期等。

如果客户逾期天数达到 90 天时，或存在任何其他严重违约行为，则奔驰汽车金融会强制终止合同，要求客户结清所有未偿款项。与此同时委托第三方外包催收机构，包括电话催收、上门催收或与客户协商自愿交车等。如发生自愿交车的情况，奔驰汽车金融会通过诉讼执行拍卖的手段实现相应债权，无法覆盖的部分将予以核销。

如果逾期天数超过 180 天后，客户仍然没有还款意愿或还款能力，且奔驰汽车金融无法收回抵押贷款车辆时，该账户项下的未偿款项将予以核销。核销后，奔驰汽车金融将继续通过内部或外部催收措施追偿被核销金额。

交易的入池资产均为个人汽车消费贷款，统一以借款人所购汽车作为抵押担保。

## 2) 五级分类管理

奔驰汽车金融内部建立有完善的资产质量监测和分类机制，制定了详细的《奔驰汽车金融五级分类管理准则》，基于国家金融监管总局和人民银行 2023 年发布的《商业银行金融资产风险分类办法》中关于五级分类的定义和触发情况，财务及风险绩效部每月对在管信贷资产进行最终的五级分类认定。

零售信贷业务适用的五级分类标准如下：

**正常：**债务人能够履行合同，没有客观证据表明本金、利息或收益不能按时足额偿付。

**关注：**虽然存在一些可能对履行合同产生不利影响的因素，但债务人目前有能力偿付本金、利息或收益。

**次级：**债务人无法足额偿付本金、利息或收益，或金融资产已经发生信用减值。

**可疑：**债务人已经无法足额偿付本金、利息或收益，金融资产已发生显著信用减值。

**损失：**在采取所有可能的措施后，只能收回极少部分金融资产，或损失全部金融资产。

触发后三类定义的资产将被认定为不良贷款。对于公司客户，只有符合所有逾期的本金、利息及其他欠款已全部偿还，并至少在随后连续两个还款期或 6 个月内（按两者孰长的原则确定）正常还本付息，且预计之后也能按照合同条款持续还款的不良贷款，才上调为非不良贷款。

## 3) 支付手段

奔驰汽车金融为贷款协议客户提供两种支付方式：直接扣款及电子资金转账。直接扣款是奔驰汽车金融收取贷款合同项下款项的主要方式。直接扣款客户可选择在工商银行、建设银行等大型银行办理还款账号。合同管理系统（“ASCENT CMS”）中每一笔新增贷款均会设直接还款账号，以便直接从客户的账户中扣取相应款项。若客户使用电子资金转账方式还款，须在与客户反复确认收款信息后人工输入至 ASCENT CMS 中。

#### 4) 支付管理

奔驰汽车金融对提前终止和未按约定偿还贷款作出区分。在提前终止情况下，客户全额支付贷款本金后合同解除。奔驰汽车金融可收取一笔提前结清手续费。如果客户不按约定偿还贷款，催收部门会根据客户实际情况强制解约。客户选择对部分贷款进行提前偿还，贷款合同将予重组，客户将收到一份全新的还款计划书。

根据某些条件，奔驰汽车金融可向客户提供选择权，在其合同结束时对其未付的有大额尾款贷款再融资，并延长合同。在该情形下，合同总期限不得超过5年。

#### 5. 历史数据：资产组合及贷款合同签订

近年来，奔驰汽车金融的资产在稳步增长。2024年第三季度末，奔驰汽车金融的业务网络涵盖了中国境内的253个主要城市，经销商数量为685家。截至2024年第三季度末，零售合同数量达约57万单，其中15%以上为2024年前三季度新签订的合同。

下表载明了过去五年间奔驰汽车金融中国零售车辆贷款资产组合的发展资料，并反映了五年来奔驰汽车金融的迅速成长：

#### 贷款合同签订<sup>(1)</sup>

	截至2024年9月30日			截至12月31日		
	2024年第三季度	2023	2022	2021	2020	2019
新增汽车贷款合同数量	89,624	272,681	315,424	263,925	293,967	195,189
贷款金额	25,421,337,170.10	61,720,760,405.44	65,783,591,833.67	52,731,699,084.38	62,319,958,638.73	43,850,330,118.79
新车	25,413,249,202.10	61,693,432,069.59	65,644,312,821.27	52,341,042,356.37	61,961,318,213.26	43,764,915,446.69
二手车	8,087,968.00	27,328,335.85	139,279,012.40	390,656,728.01	358,640,425.47	85,414,672.10
有大额尾款贷款	315,665,022.50	6,231,481.00	74,217,782.21	1,395,232,877.18	6,680,754,409.20	45,147,534.00
无大额尾款贷款	25,105,672,147.60	61,714,528,924.44	65,709,374,051.46	51,336,466,207.20	55,639,204,229.53	43,805,182,584.79

<sup>(1)</sup> 金额以人民币计算

#### 逾期、信贷损失及追偿信息

下表显示了奔驰汽车金融提供新车及二手车融资的全部零售贷款组合的逾期与损失信息

#### 逾期历史情况<sup>(1)</sup>

	截至2024年9月30日			截至12月31日		
	2024年第三季度	2023	2022	2021	2020	2019
由奔驰汽车金融提供服务的应收账款笔数	567,569	693,498	704,576	626,230	595,422	573,671
31-60天	554	486	387	169	184	219
61-90天	287	202	180	116	96	132
91天及以上	414	295	260	144	153	217
逾期应收账款总笔数	1,255	983	827	429	433	568
逾期应收账款在所有未偿应收账款中所占比例	0.22%	0.14%	0.12%	0.07%	0.07%	0.10%

<sup>(1)</sup> 上述信息含奔驰汽车金融发放或就之提供服务的新车及二手车零售贷款。

#### 信贷损失历史情况<sup>(1)(2)</sup>

	截至2024年9月30日			截至12月31日		
	2024年第三季度	2023	2022	2021	2020	2019
未偿本金金额	71,536,188,991.33	87,690,367,600.41	84,139,582,154.24	76,738,482,889.39	77,629,289,423.61	65,896,856,358.22

平均未偿本金金额 <sup>(3)</sup>	79,724,280,302.92	85,873,701,611.45	83,363,880,180.31	80,949,632,063.61	70,480,479,485.84	71,469,336,136.16
本金销账	125,590,622.14	135,145,461.50	65,022,669.83	42,295,413.52	84,534,633.56	87,835,534.80
回收款	42,256,297.52	65,800,582.67	44,385,410.19	97,154,110.84	69,524,226.27	49,311,289.98
净损失	83,334,324.62	69,344,878.83	20,637,259.64	-54,858,697.32	15,010,407.29	38,524,244.82
净损失在平均未偿本金金额中的占比	0.10%	0.08%	0.02%	-0.07%	0.02%	0.05%

(1) 金额以人民币计算

(2) 上述信息含奔驰汽车金融发放或就之提供服务的新车及二手车零售贷款。

(3) 该期间的平均数由月度总额除以该期间的月份数。

## 历史实绩数据

下表中表现了奔驰汽车金融提供新车及二手车融资的全部零售贷款组合的静态历史实绩数据。

### 资产池贷款月累计净损失率<sup>(1)</sup>

月份	2019	2020	2021	2022	2023
01	0.00%	0.00%	0.00%	0.02%	0.03%
02	0.01%	0.01%	0.00%	0.02%	0.04%
03	0.01%	0.01%	0.01%	0.03%	0.05%
04	0.01%	0.01%	0.01%	0.04%	0.05%
05	0.02%	0.01%	0.01%	0.05%	0.06%
06	0.02%	0.02%	0.01%	0.06%	0.07%
07	0.03%	0.02%	0.02%	0.07%	0.09%
08	0.03%	0.02%	0.02%	0.08%	0.10%
09	0.04%	0.02%	0.03%	0.09%	0.11%
10	0.04%	0.02%	0.03%	0.09%	
11	0.05%	0.03%	0.04%	0.10%	
12	0.05%	0.03%	0.04%	0.11%	
13	0.05%	0.03%	0.04%	0.12%	
14	0.05%	0.03%	0.05%	0.12%	
15	0.05%	0.03%	0.05%	0.13%	
16	0.05%	0.04%	0.06%	0.13%	
17	0.06%	0.04%	0.06%	0.14%	
18	0.06%	0.05%	0.07%	0.15%	
19	0.06%	0.05%	0.07%	0.16%	
20	0.06%	0.05%	0.08%	0.17%	
21	0.06%	0.05%	0.08%	0.17%	
22	0.06%	0.05%	0.08%		
23	0.06%	0.05%	0.08%		
24	0.06%	0.06%	0.08%		
25	0.06%	0.06%	0.09%		
26	0.06%	0.06%	0.09%		
27	0.06%	0.06%	0.09%		
28	0.06%	0.06%	0.09%		
29	0.06%	0.07%	0.09%		
30	0.06%	0.06%	0.09%		
31	0.06%	0.06%	0.09%		
32	0.06%	0.07%	0.09%		
33	0.06%	0.06%	0.09%		
34	0.06%	0.07%			
35	0.06%	0.06%			
36	0.06%	0.06%			
37	0.06%	0.06%			
38	0.05%	0.06%			



月份	2019	2020	2021	2022	2023
39	0.05%	0.06%			
40	0.05%	0.06%			
41	0.05%	0.06%			
42	0.05%	0.06%			
43	0.05%	0.05%			
44	0.05%	0.05%			
45	0.05%	0.05%			
46	0.04%				
47	0.04%				
48	0.04%				
49	0.04%				
50	0.04%				
51	0.04%				
52	0.04%				
53	0.04%				
54	0.04%				
55	0.04%				
56	0.04%				
57	0.04%				

<sup>(1)</sup> 与相应年度发起的汽车贷款相关，在初始本金余额中占比

资产池贷款月累计早偿率<sup>(1)</sup>

月份	2019	2020	2021	2022	2023
01	1.23%	1.23%	1.89%	1.80%	3.94%
02	1.31%	1.39%	2.11%	2.23%	4.46%
03	1.54%	1.73%	2.42%	2.65%	5.13%
04	1.82%	2.03%	2.64%	2.96%	5.70%
05	2.08%	2.29%	2.88%	3.32%	6.23%
06	2.36%	2.59%	3.17%	3.65%	6.66%
07	2.65%	2.93%	3.44%	4.01%	7.15%
08	2.92%	3.27%	3.73%	4.40%	7.58%
09	3.20%	3.63%	4.01%	4.75%	7.99%
10	3.45%	3.98%	4.26%	5.11%	
11	3.73%	4.34%	4.52%	5.44%	
12	4.04%	4.64%	4.74%	5.75%	
13	4.28%	4.82%	4.91%	6.06%	
14	4.43%	5.00%	5.20%	6.29%	
15	4.73%	5.27%	5.48%	6.61%	
16	5.00%	5.46%	5.68%	6.91%	
17	5.19%	5.65%	5.88%	7.17%	
18	5.40%	5.86%	6.08%	7.38%	
19	5.61%	6.05%	6.27%	7.61%	
20	5.79%	6.22%	6.47%	7.82%	
21	5.97%	6.36%	6.63%	8.02%	
22	6.12%	6.49%	6.80%		
23	6.28%	6.63%	6.94%		
24	6.42%	6.74%	7.06%		
25	6.51%	6.81%	7.17%		
26	6.56%	6.92%	7.22%		
27	6.65%	7.02%	7.31%		
28	6.70%	7.09%	7.39%		
29	6.74%	7.15%	7.45%		
30	6.78%	7.21%	7.50%		
31	6.81%	7.25%	7.54%		
32	6.83%	7.29%	7.58%		
33	6.84%	7.32%	7.61%		
34	6.85%	7.34%			
35	6.85%	7.36%			
36	6.85%	7.37%			
37	6.85%	7.39%			
38	6.85%	7.40%			
39	6.85%	7.41%			
40	6.85%	7.42%			
41	6.85%	7.43%			
42	6.85%	7.44%			
43	6.85%	7.44%			

月份	2019	2020	2021	2022	2023
44	6.85%	7.45%			
45	6.85%	7.46%			
46	6.85%				
47	6.85%				
48	6.85%				
49	6.85%				
50	6.85%				
51	6.85%				
52	6.85%				
53	6.85%				
54	6.85%				
55	6.85%				
56	6.85%				
57	6.85%				

(1) 与相应年度发起的汽车贷款相关，在初始本金余额中占比

## (二) 受托机构概况

中国对外经济贸易信托有限公司

### 1. 注册情况

外贸信托的注册情况如下：

中文名称：	中国对外经济贸易信托有限公司
英文名称：	China Foreign Economy and Trade Trust Co., Ltd.
注册地址：	北京市西城区复兴门内大街 28 号凯晨世贸中心中座 F6 层
法定代表人：	李强
注册资本：	800000 万元人民币

中国对外经济贸易信托有限公司（中文简称：外贸信托，英文简称：FOTIC）成立于 1987 年 9 月 30 日，是中国中化成员企业，是中国信托业协会会长单位。外贸信托注册资本为 80 亿元人民币，公司股东分别是中化资本有限公司和中化集团财务有限责任公司，分别持股 97.26%和 2.74%。目前注册地为北京复兴门内大街 28 号凯晨世贸中心中座 6 层。

外贸信托的主要业务范围为：资金信托；动产信托；不动产信托；有价证券信托；其他财产或财产权信托；作为投资基金或者基金管理公司的发起人从事投资基金业务；经营企业资产的重组、购并及项目融资、公司理财、财务顾问等业务；受托经营国务院有关部门批准的证券承销业务；办理居间、咨询、资信调查等业务；代保管及保管箱业务；法律法规规定或金融监管总局批准的其他业务。

外贸信托聚焦投资信托、服务信托、产业金融、小微金融、财富管理及固有业务“5+1”业务布局，拥有全国银行间债券交易、资产证券化特定目的信托受托机构、大宗交易系统合格投资者、银行间同业拆借市场同业拆借业务、固有资产从事股权投资业务、股指期货交易业务、受托境外理财业务（QDII）、非金融企业债务融资工具承销资格、私募投资基金管理人、基金业协会观察会员等资质。

截至 2023 年末，公司信托资产管理规模 15,724.44 亿元，净资产 191.12 亿元。参股诺安基金、宝盈基金和冠通期货。总部设在北京，并在华东、华南、西南、西北设立异地部门，业务范围辐射全国。经过 36 年发展，公司的品牌影响力、综合经营实力稳居行业前列。

### 2. 财务情况

外贸信托 2021-2023 年主要财务数据如下：

#### 外贸信托 2021 年至 2023 年主要财务数据

单位：万元

	2023年12月31日/ 2023年度	2022年12月31日/ 2022年度	2021年12月31日/ 2021年度
总资产	2,073,885.10	2,040,371.03	2,081,975.08
信托资产	157,244,356.07	107,741,905.55	110,513,845.91
净资产	1,911,219.80	1,888,046.59	1,978,949.83
营业收入	256,487.98	239,244.36	334,764.53
其中：主营业务收入	256,487.98	239,244.36	334,764.53
净利润	102,093.57	84,142.63	164,492.43
主营业务收益率 (净利润/主营业务收入)	39.80%	35.17%	49.14%

注：数据来源于外贸信托 2021、2022 及 2023 年审计报告。

### 3. 资产证券化经验

在资产证券化业务方面，外贸信托于 2006 年取得了特定目的信托受托资格（银监复〔2006〕422 号）。截至 2024 年 12 月末，外贸信托作为受托机构，发行了 118 单信贷资产支持证券，金额合计 4,550.99 亿元。其中个人汽车贷款资产支持证券 77 单，金额合计 3,825.15 亿元，个人住房抵押贷款资产支持证券 2 单，金额合计 179.66 亿元，个人消费贷款资产支持证券 9 单，金额合计 127.97 亿元，不良贷款资产支持证券 16 单，金额合计 52.28 亿元，对公贷款信贷资产支持证券 10 单，金额合计 296.41 亿元，租赁资产支持证券 4 单，金额合计 69.51 亿元。

#### (三) 资金保管机构

中国工商银行股份有限公司北京市分行

##### 1. 托管业务概述

中国工商银行是国内目前资产托管品种最多、托管规模最大、托管服务最优的银行。截至 2023 年 12 月，托管资产规模突破 20 万亿元，托管规模连续 26 年居国内托管银行首位。工商银行建立了门类齐全的托管产品体系，同时在国内率先开展绩效评估、风险管理等托管增值服务，可以为各类客户提供个性化的托管服务。中国工商银行始终引领市场创新，自开展托管服务以来，先后参与开发并托管了国内绝大多数的创新产品，在国内首家通过 ISAE3402（即原 SAS70）国际审计专项认证并将其年度化，首家实施资产托管业务灾难恢复应急演练并将其制度化，创新能力、服务水平和风险控制能力得到市场的高度认可。

主要财务数据（2023 年 12 月）

合并总资产（RMB 亿元）：446,970.79

净资产（RMB 亿元）：37,765.88

核心一级资本充足率：13.72%

##### 2. 资产证券化经验

中国工商银行是最早参与我国资产证券化业务试点的资金保管机构。自 2005 年信贷资产证券化试点以来，中国工商银行与各类机构建立了良好的合作关系，是目前市场上合作机构最广泛、托管证券化资产类型最全面的资金保管机构。北京市分行作为总行资产托管业务规模最大的分行，托管规模突破五万亿，积累了丰富的资金保管经验，资产证券化业务托管方面涉及：建元 2007-1 个人住房抵押贷款证券化、华

元 2013 年第一期信贷资产证券化信托 9371、农发元资产证券化 1041、建元 2005-1 个人住房抵押贷款证券化、华商 2015 年第一期信贷资产证券化信托、福元 2015 年第一期个人汽车抵押贷款证券化信托、建鑫 2016 年第三期不良资产证券化信托、建元 2016 年第三期个人住房抵押贷款证券化信托、速利银丰中国 2016 年第一期汽车贷款支持证券信托、速利银丰中国 2016 年第二期个人汽车抵押贷款支持证券信托、速利银丰中国 2017 年第一期个人汽车抵押贷款支持证券信托、速利银丰中国 2017 年第二期个人汽车抵押贷款支持证券信托、速利银丰中国 2018 年第一期个人汽车抵押贷款支持证券信托、速利银丰中国 2018 年第二期个人汽车抵押贷款支持证券信托、速利银丰中国 2019 年第一期个人汽车抵押贷款支持证券信托、丰耀 2017 年第二期个人汽车抵押贷款资产支持证券信托、丰耀 2020 年第二期个人汽车抵押贷款支持证券化信托、速利银丰中国 2020 年第一期个人汽车抵押贷款支持证券信托等项目、速利银丰中国 2020 年第二期个人汽车抵押贷款支持证券信托等项目、速利银丰中国 2021 年第一期个人汽车抵押贷款支持证券信托、速利银丰中国 2021 年第二期个人汽车抵押贷款支持证券信托、速利银丰中国 2022 年第一期个人汽车抵押贷款支持证券信托等项目、速利银丰中国 2022 年第二期个人汽车抵押贷款支持证券信托、速利银丰中国 2023 年第一期个人汽车抵押贷款支持证券信托、速利银丰中国 2023 年第二期个人汽车抵押贷款支持证券信托、速利银丰中国 2024 年第一期个人汽车抵押贷款支持证券信托、速利银丰中国 2024 年第二期个人汽车抵押贷款绿色资产支持证券信托、速利银丰中国 2024 年第三期个人汽车抵押贷款支持证券信托等项目。

#### **(四) 主承销商**

##### **中信证券股份有限公司**

###### **1. 概况**

中信证券股份有限公司（简称“中信证券”）是一家以证券业务为核心，提供证券经纪、承销与保荐、证券自营、资产管理、证券投资咨询、融资融券等金融服务的综合性证券公司，是中国证监会核准的第一批综合类证券公司之一，也是首批被列入“从事相关创新活动的试点证券公司”的三家证券公司之一。截至 2024 年 9 月末，中信证券总资产 17,317.16 亿元。

###### **2. 资产证券化经验**

作为国内第一家总体负责、全程参与资产证券化运作的投资银行，从 2012 年至 2024 年 9 月末，中信证券承销的证券化产品规模在银行间市场和交易所市场均排名前列；业务领域包括信贷资产证券化、企业资产证券化及私募证券化；为包括银行、汽车金融公司、资产管理公司、金融租赁公司及其他非金融企业在内的各类机构提供资产证券化相关服务，在基础资产选择、现金流分析、交易结构设计、产品定价和推介销售等各环节发挥了专业优势和核心作用。

#### **(五) 联席主承销商**

##### **1. 花旗银行（中国）有限公司**

花旗银行（中国）有限公司（简称“花旗银行”）在中国的历史可追溯至 1902 年 5 月，是首家在中国开业的美国银行。2007 年 4 月，花旗银行成为首批注册成为本地法人银行的国际银行之一。花旗银行（中国）有限公司为美国花旗银行有限公司全资所有。目前，花旗银行于在华国际银行中处领先地位，在全国 12 个城市设有分支行（北京、长沙、成都、重庆、大连、广州、贵阳、杭州、南京、上海、深圳、天津）。花旗银行在全球超过 160 个国家和地区开展业务，是在中国最具有全球性的国际银行。花旗中国的业务范围包括下列范围的全部外汇业务与人民币业务：吸收公众存款；发放短期、中期和长期贷款；办理国内外结算；办理票据承兑与贴现；发行金融债券；代理发行、代理兑付、承销政府债券；买卖政府债券、金融债券；从事同业拆借；买卖、代理买卖外汇；从事银行卡业务；提供信用证服务及担保；代理收付款及代理保险业务；提供保管箱服务；银行非保本理财产品服务；经国务院银行业监督管理机构批准的其他业务。

花旗银行积极参与并见证了中国资产证券化市场的发展，具有丰富的资产证券化经验。花旗银行作为联席主承销商、承销团成员或财务顾问曾助力众多发起机构完成了其在银行间市场资产支持证券化交易的成功发行。2014-2024年，花旗银行参与了27笔银行间市场资产证券化交易的发行，发行规模超过1200亿人民币。发起机构类型包括汽车金融公司、商业银行、消费金融公司等。

## 2. 三井住友银行（中国）有限公司

三井住友银行（中国）有限公司（“三井住友银行”）于2009年4月27日，作为外资法人银行正式开业，总行设在上海，在北京、上海、苏州、重庆和天津等全国各大中城市设有分行及支行。

三井住友银行具有丰富的资产证券化和债券承销业务经验。截至2023年末，三井住友银行主承销包括丰耀、福元、汇聚达、吉时代、建元、融发、融腾、瑞泽、睿程、盛世融迪、唯盈、欣荣、长融、长盈、安逸花、鼎柚系列资产支持证券，承销金额405.36亿元；主承销丰田汽车金融发行的金融债，承销金额8亿元。

自债券通开通以来，三井住友银行亦利用金融集团的全球分销网络多次参与跨境分销，协助发起机构开拓境外投资人。

## 3. 瑞穗银行（中国）有限公司

### (1) 概况

2007年5月24日瑞穗银行（中国）有限公司（以下简称“瑞穗银行”）正式成立，为日本瑞穗银行股份有限公司的全资子公司。瑞穗银行成立时注册资本金为人民币40亿元，之后分别于2010年9月25日及2012年10月10日增资，目前的注册资本金为人民币95亿元。截至2024年12月，瑞穗银行已经在上海（总行所在地）、大连、北京、深圳、无锡、天津、青岛、广州、武汉、苏州、合肥设立了14家营业网点，其中苏州分行下设昆山支行和常熟支行。

### (2) 资产证券化经验

2023年，瑞穗银行在银行间市场以承销商身份参与承销了21只个人汽车抵押贷款资产支持证券，其中以主承销商身份参与承销了13只。上述产品包括上汽通用汽车金融有限责任公司发起的“融腾”系列个人汽车抵押贷款资产支持证券、北京现代汽车金融有限公司发起的“睿程”系列个人汽车抵押贷款资产支持证券、丰田汽车金融有限公司发起的“丰耀”系列个人汽车抵押贷款资产支持证券、吉致汽车金融有限公司发起的“吉时代”系列个人汽车抵押贷款资产支持证券、东风日产汽车金融有限责任公司发起的“唯盈”系列个人汽车抵押贷款资产支持证券、广汽汇理汽车金融有限公司发起的“汇聚达”、“汇聚融”系列个人汽车抵押贷款资产支持证券、梅赛德斯奔驰汽车金融有限公司发起的“速利银丰”系列个人汽车抵押贷款资产支持证券、福特汽车金融（中国）有限公司发起的“福元”系列个人汽车抵押贷款资产支持证券、天津长城滨银汽车金融有限公司发起的“长盈”系列个人汽车抵押贷款资产支持证券、宝马汽车金融（中国）有限公司发起的“德宝天元”系列个人汽车抵押贷款资产支持证券，承销总金额约130亿元。

2024年，瑞穗银行在银行间市场以承销商身份参与承销了15只个人汽车抵押贷款资产支持证券，其中以主承销商身份参与承销了9只。上述产品包括广汽汇理汽车金融有限公司发起的“汇聚融”系列个人汽车抵押贷款资产支持证券、吉致汽车金融有限公司发起的“吉时代”系列个人汽车抵押贷款资产支持证券、福特汽车金融（中国）有限公司发行的“福元”系列个人汽车抵押贷款资产支持证券、宝马汽车金融（中国）有限公司发起的“德宝天元”系列个人汽车抵押贷款资产支持证券、梅赛德斯奔驰汽车金融有限公司发起的“速利银丰”系列个人汽车抵押贷款资产支持证券、奇瑞徽银汽车金融股份优先公司发起的“瑞泽天驰”系列个人汽车抵押贷款资产支持证券、东风日产汽车金融有限责任公司发起的“唯盈”系列个人汽车抵押贷款资产支持证券，承销金额超过73亿元。

## (六) 会计顾问

## 毕马威华振会计师事务所（特殊普通合伙）

毕马威在中国内地成为首家获准合资开业的国际会计师事务所。毕马威香港特别行政区的成立更早在一九四五年，在香港提供专业服务逾 70 年。率先打入中国市场的先机以及对质量的不懈追求，使毕马威积累了丰富的行业经验，中国多家知名企业长期聘请毕马威提供专业服务，也反映了毕马威的领导地位。

毕马威中国在北京、长沙、成都、重庆、大连、东莞、佛山、福州、广州、海口、杭州、合肥、济南、南京、宁波、青岛、上海、沈阳、深圳、苏州、太原、天津、武汉、厦门、西安、郑州、香港特别行政区和澳门特别行政区共设有三十一家办事机构，合伙人及员工约 14,000 名。

毕马威以统一的经营方式来管理中国的业务，以确保其能够高效和迅速地调动各方面的资源，为客户提供高质量的服务。毕马威统一的管理结构具备高度的灵活性，使其能够有效和高效地为整个中国地区的客户提供完善的服务，同时也使其来自不同办事处的专业人员可以在有经验的合伙人的统一领导下携手完成工作。

毕马威在国内建立了实力雄厚的行业专责团队，以便使其合伙人和员工在各行各业不断累积经验。凭借其对各行各业和国内情况的深入了解，毕马威可随时调派深谙客户业务的各类专业人员，为客户提供至臻完善的专业服务。毕马威在中国占有庞大的市场份额，客户均为业界翘楚和大规模的企业。

随着中国企业融入全球经济和境外企业大举进入中国市场，毕马威将结合其丰富的国际经验和对市场的全面认识等优势，在日趋复杂但又机遇处处中国市场为客户提供高质量的服务。在资产证券化领域，毕马威已拥有为多家国内金融机构资产证券化提供服务的丰富经验，客户包括国有商业银行、股份制商业银行、大型汽车金融有限公司、租赁公司及其他金融机构等。

## （七） 评级机构

### 1. 中债资信评估有限责任公司

中债资信评估有限责任公司(China Bond Rating Co.,Ltd.)成立于 2010 年 9 月，坚持探索实践投资人付费模式，致力于成为国内权威、国际上具有影响力的信用信息综合服务商。

作为中国政府在 G20 会议上承诺推进评级业改革的重要举措，作为国务院规范发展评级机构有关精神的实施路径，在中国人民银行的部署下，由中国银行间市场交易商协会代表全体会员出资设立中债资信，旨在通过探索投资人付费营运模式，有效切断评级机构与受评对象之间的利益链条，保障评级机构运作独立性。通过不同付费模式下评级结果的互相校验，在评级市场引发“鲶鱼效应”，积极承担“挤压评级泡沫，促进行业公信力提升，助力债券市场风险防控与健康发展”的初心使命，切实发挥债券市场基础设施功能。

经过十余年的创新发展和业务实践，中债资信组建了结构合理、规模庞大的分析师团队，以专业化、精细化分工持续提升业务质量；形成了一套既面向全球又符合中国国情的全新评级原理，搭建了行业领先的技术体系；建立了涵盖宏观债市、信用技术、行业与企业风险、结构融资、绿色金融等领域在内的研究体系。以此为基础，中债资信在债券市场信用风险监测、分析、预警方面的作用效果逐步显现。截至 2022 年底，公司累计成功预警违约企业 146 家，预警能力逐年提升。

在评级认证领域，中债资信率先实现了对国内债券市场 5000 余家发债企业的评级全覆盖，是目前国内唯一一家实现银行间市场信贷资产证券化项目评级全覆盖的机构；以客观、公正的评级结果为基础，推出了更科学、合理的信用债、ABS 估值定价体系。在地方债领域，公司作为首批开展地方政府债券信用评级业务的评级机构之一，持续助力地方金融生态环境改善与地方经济发展。

在信用信息综合服务领域，公司积极响应市场需求，不断推进产品创新，持续为市场提供覆盖信评、风控、投资、资管等全业务环链，多层次、立体化、智能化的信用信息一站式服务。公司连续获得北京市



高新技术企业认定，相关产品和服务的价值附加和技术水准以及所体现的时效性、前瞻性和针对性得到市场认可，成为投资人风险决策的重要参考，助力投资人投资安全、提升投资决策效率与风险管理能力。

未来，中债资信将不忘初心，继续深化探索投资人付费模式，深入践行“有为政府和有效市场更好结合”的政策要求，勇担新形势下“助力争夺债券市场定价权和标准制定权、维护主权金融安全和信用信息安全”新的职责使命，助推我国债券市场高质量发展，努力成为把握新发展阶段、贯彻新发展理念、构建新发展格局的生力军。

## 2. 标普信用评级（中国）有限公司

标普信用评级（中国）有限公司（S&P Ratings (China) Co., Ltd.）（以下简称“标普信评”）是首家在中国境内市场提供独立信用评级的外资独资信用评级机构。

标普信评成立于2018年6月，于2019年1月获中国银行间市场交易商协会和中国人民银行营业管理部批准在银行间债券市场开展信用评级业务，并于2020年10月在中国证券监督管理委员会完成从事证券评级业务的备案。其主要业务范围包括信用评级、资信评估、资信调查、资信评级服务等。

标普信评的评级和观点立足于全球领先的信用评级提供商——标普全球评级（S&P Global Ratings）的原则和客观性，并结合了其对中国境内债券市场的本地知识。标普信评发布关于相对信用风险的观点和研究，市场参与者获取独立信息，进而推动中国和全球透明、流动的债务市场发展。

## （八） 税务顾问

### 安永华明会计师事务所（特殊普通合伙）

安永的前身雅特杨会计师事务所（Arthur Young）于1968年在香港成立首个办事处；1981年安永成为首批获准在中国内地开展业务的国际专业服务机构之一。安永也是第一批被中国政府批准在成立合作事务所的会计事务所之一，于1992年在北京成立了安永华明会计师事务所（简称“安永”）。安永（中国）企业咨询有限公司于2007年成立。2012年7月，中国财政部批准安永华明由一家中外合作事务所，转制成为一家“特殊普通合伙”会计师事务所，为中国及大型跨国企业提供全面专业服务。安永在超过150个国家及地区设有超过760个办事处，聘用超过40万名员工。2023财年全球总收入达494亿美元。安永大中华区通过以下34个办事处地点为客户提供服务：北京、上海、香港、深圳及前海、广州、澳门、长沙、成都、重庆、大连、海口、杭州、昆明、南京、青岛、沈阳、苏州、天津、武汉、厦门、西安、郑州、新竹、高雄、台中、台南、台北、桃园、乌兰巴托、济南、合肥、太原和宁波。除了会计和审计服务，安永也提供企业咨询服务，包括IPO上市、内部控制、风险管理、税务咨询、公司并购、信息技术安全、业绩提升以及公司管理。通过创造价值和建立信任，我们极尽所能为客户的成功助力。安永致力建设更美好的商业世界——对企业的信任度和信心增加、增长持续、以各种方式培养人才、协作得以加强。我们希望能通过自身的行动和让思维相近的机构和个人参与，共同建设更美好的商业世界。这是我们的宗旨，也是我们作为一家专业服务机构存在的原因。我们机构上下都抱有强烈责任感，服务期望我们提供各种优质卓越服务的不同利益关联方。我们的专业人员运用最新技术和专业技能为不同行业的客户创造价值。

## （九） 法律顾问

### 1. 北京市奋迅律师事务所

奋迅律师事务所是一家由一批具有多年海外工作背景和丰富中国从业经验的律师于2009年共同创立的中国律师事务所。奋迅绝大多数合伙人和律师毕业于国内、美国或英国著名的法学院；多数合伙人和律师同时具有国内及美国纽约州执业资格，并具有在国内或国际知名律师事务所的工作经历。

奋迅致力于在充满活力的中国市场上，以经验、效率和成本优势，在与中国相关的法律事务上为商界领袖提供一流的法律服务。奋迅提供的法律服务是对中国国情的透彻理解与国际法律实践特长的独特结合。

奋迅既有擅长给国有、民营企业、中资机构提供法律服务、擅长和监管部门进行协调沟通的律师，也有曾在国际律所多年执业的资深律师，他们对美国、欧洲、亚洲和避税地各国的交易经验丰富，曾主持过杠杆收购、项目融资、私募股权投资、不良资产投资、上市前投资和公司重整等各类项目，涉及的行业领域横跨资源、发电、房地产、道路和基础设施、交通、科技、媒体、电信和工业产品行业。

奋迅杨旭升律师、王剑钊律师等，作为最早一批为资产证券化项目提供法律服务的律师，参与的中国建行 RMBS 项目、联通租赁收益权证券化均为开中国资产证券化先河的里程碑项目。同时，奋迅律师还参与监管部门的证券化立法研讨工作，对中国资产证券化的发展方向及具体问题有深刻的理解和准确的把握。奋迅的合伙人工作在第一线，与客户保持零距离。为满足客户的需求，奋迅将安排有丰富项目经验的合伙人和律师全程负责项目工作，并可以根据项目需要，迅速调动整合全所的资源 and 人力，为客户提供服务。奋迅的律师团队在为客户提供法律服务过程中，能够深刻理解客户的商业目的，以控制法律风险为基础，以解决问题为目标，在以往的项目中，解决了一系列的难题，为项目成功起到关键作用，得到客户的认可。

2015 年 4 月 15 日，贝克·麦坚时国际律师事务所与奋迅律师事务所获得核准在上海自贸区设立贝克·麦坚时（自贸试验区）联营办公室（奋迅·贝克麦坚时），能够为客户提供符合国际标准、无缝连接的中国及国际法律服务。

## 2. 贝克·麦坚时国际律师事务所

贝克·麦坚时是国际大型综合性商业律师事务所。贝克·麦坚时成立于 1949 年，目前已在全球 46 个国家和地区设立了 76 个办事处，拥有超过 6,100 名律师和全球最大的法律服务业务网络。

### 中国

贝克·麦坚时从八十年代初开始派律师常驻北京，目前在中国的北京、上海和香港设有办事处，拥有超过 300 位律师与顾问。

### 德国

贝克·麦坚时于 1963 年在法兰克福设立了第一家德国办事处。如今，贝克·麦坚时在柏林、慕尼黑和杜塞尔多夫设有办事处。

贝克·麦坚时德国为当地及跨国公司的各类交易提供全面的法律咨询服务。

## (十) 主要交易方证券化交易经验和违约记录申明及关联关系申明

### 1. 各参与机构的证券化经验申明

#### (1) 发起机构和贷款服务机构

奔驰汽车金融，作为本次证券化交易的发起机构已在 2016 年 3 月成功发行“速利银丰中国 2016 第一期汽车贷款支持证券”，2016 年 11 月成功发行“速利银丰中国 2016 第二期个人汽车抵押贷款支持证券”，2017 年 4 月成功发行“速利银丰中国 2017 第一期个人汽车抵押贷款支持证券”，2017 年 9 月成功发行“速利银丰中国 2017 年第二期个人汽车抵押贷款支持证券”，2018 年 8 月成功发行了“速利银丰中国 2018 年第一期个人汽车抵押贷款支持证券”，2018 年 11 月成功发行了“速利银丰中国 2018 年第二期个人汽车抵押贷款支持证券”，在 2019 年 4 月成功发行了速利银丰中国 2019 年第一期个人汽车抵押贷款支持证券，在 2020 年 3 月成功发行了速利银丰中国 2020 年第一期个人汽车抵押贷款支持证券，在 2020 年 9 月成功发行了速利银丰中国 2020 年第二期个人汽车抵押贷款支持证券，在 2021 年 3 月成功发行了速利银丰中国 2021 年第一期个人汽车抵押贷款支持证券，在 2021 年 9 月成功发行了速利银丰中国 2021 年第二期个人汽车抵押贷款支持证券，在 2022 年 3 月成功发行了速利银丰中国 2022 年第一期个人汽车抵押贷款支持证券，在 2022 年 9 月成功发行了速利银丰中国 2022 年第二期个人汽车抵押贷款支持证券，在 2023 年 3 月成功发行了速利银

丰中国 2023 年第一期个人汽车抵押贷款支持证券，在 2023 年 9 月成功发行了速利银丰中国 2023 年第二期个人汽车抵押贷款支持证券，在 2024 年 3 月成功发行了速利银丰中国 2024 年第一期个人汽车抵押贷款支持证券，在 2024 年 7 月成功发行了速利银丰中国 2024 年第二期个人汽车抵押贷款绿色资产支持证券，在 2024 年 10 月成功发行了速利银丰中国 2024 年第三期个人汽车抵押贷款支持证券。负责管理奔驰汽车金融的梅赛德斯-奔驰移动出行股份公司（简称“MBM”）有丰富的全球证券化经验。迄今 MBM 积极参与例如在美国、加拿大和德国的证券化项目，为零售汽车贷款、零售汽车租赁及公开和私募交易中的经销商对公业务汽车贷款提供担保。上述项目的表现均十分良好，投资人没有任何损失。

## (2) 受托机构

截至 2024 年 12 月末，外贸信托作为受托机构，发行了 118 单信贷资产支持证券，金额合计 4,550.99 亿元。其中个人汽车贷款资产支持证券 77 单，金额合计 3,825.15 亿元，个人住房抵押贷款资产支持证券 2 单，金额合计 179.66 亿元，个人消费贷款资产支持证券 9 单，金额合计 127.97 亿元，不良贷款资产支持证券 16 单，金额合计 52.28 亿元，对公贷款信贷资产支持证券 10 单，金额合计 296.41 亿元，租赁资产支持证券 4 单，金额合计 69.51 亿元。

## (3) 资金保管机构

中国工商银行股份有限公司北京市分行，作为本次证券化交易的资金保管机构。中国工商银行股份有限公司北京市分行参与的资产证券化业务托管方面涉及：建元 2007-1 个人住房抵押贷款证券化、华元 2013 年第一期信贷资产证券化信托 9371、农发元资产证券化 1041、建元 2005-1 个人住房抵押贷款证券化、华商 2015 年第一期信贷资产证券化信托、福元 2015 年第一期个人汽车抵押贷款证券化信托、建鑫 2016 年第三期不良资产证券化信托、建元 2016 年第三期个人住房抵押贷款证券化信托、速利银丰中国 2016 年第一期汽车贷款支持证券信托、速利银丰中国 2016 年第二期个人汽车抵押贷款支持证券信托、速利银丰中国 2017 年第一期个人汽车抵押贷款支持证券信托、速利银丰中国 2017 年第二期个人汽车抵押贷款支持证券信托、速利银丰中国 2018 年第一期个人汽车抵押贷款支持证券信托、速利银丰中国 2018 年第二期个人汽车抵押贷款支持证券信托、速利银丰中国 2019 年第一期个人汽车抵押贷款支持证券信托、丰耀 2017 年第二期个人汽车抵押贷款资产支持证券信托、丰耀 2020 年第二期个人汽车抵押贷款支持证券化信托、速利银丰中国 2020 年第一期个人汽车抵押贷款支持证券信托等项目、速利银丰中国 2020 年第二期个人汽车抵押贷款支持证券信托等项目、速利银丰中国 2021 年第一期个人汽车抵押贷款支持证券信托、速利银丰中国 2021 年第二期个人汽车抵押贷款支持证券信托、速利银丰中国 2022 年第一期个人汽车抵押贷款支持证券信托、速利银丰中国 2022 年第二期个人汽车抵押贷款支持证券信托、速利银丰中国 2023 年第一期个人汽车抵押贷款支持证券信托、速利银丰中国 2023 年第二期个人汽车抵押贷款支持证券信托、速利银丰中国 2024 年第一期个人汽车抵押贷款支持证券信托、速利银丰中国 2024 年第二期个人汽车抵押贷款绿色资产支持证券信托、速利银丰中国 2024 年第三期个人汽车抵押贷款支持证券信托等项目。

## 2. 违约记录

发起机构/贷款服务机构、受托机构和资金保管机构尚无证券化违约记录。

## 3. 关联关系申明

本次资产证券化项目中，资金保管机构为联席主承销商中国工商银行股份有限公司的北京市分行，中央汇金资产管理有限责任公司为中信证券及中国工商银行股份有限公司共同的股东，截至 2024 年 9 月末，中央汇金资产管理有限责任公司持有中信证券股份有限公司 1.38% 的股份，为中信证券第六大股东；截至 2024 年 9 月末，中央汇金投资有限责任公司持有中国工商银行股份有限公司 34.79% 的股份，通过中央汇金资产管理有限责任公司持有中国工商银行股份有限公司 0.28% 的股份，为中国工商银行股份有限公司的第一大股东。

除上述外，发起机构、受托机构、主承销商、各联席主承销商和资金保管机构之间无重大（直接或间接）股权关联关系。本次交易中的发起机构将为贷款服务机构。

在正常过程中，发起机构、受托机构、主承销商、各联席主承销商和资金保管机构及其各自的关联方可以不时与本资产证券化项目的其他方发展业务关系或签署协议。如果建立的该等关系或签署的该等协议与商业银行业务、投资和金融监管服务以及承销协议有关，该等关系或协议应基于合理的条款与条件。

### 三、参与机构的权利与义务

下图概括了各主要交易方在交易文件下的基本权利和义务：

基本权利	基本义务
<b>发起机构</b>	
<ul style="list-style-type: none"> <li>• 依据信托合同取得转让对价</li> <li>• 取得次级证券</li> <li>• 有权依据法律、行政法规、规章的规定和信托合同的约定，享有委托人应当享有的所有相关权利</li> </ul>	<ul style="list-style-type: none"> <li>• 保证其在信托合同项下就委托汽车贷款所作出的陈述和保证在相关初始起算日是真实的和准确的</li> <li>• 履行其在信托合同项下所作出的各项承诺</li> <li>• 从受托机构处购买任何不合格贷款</li> </ul>
<b>受托机构/发行人</b>	
<ul style="list-style-type: none"> <li>• 有权根据法律、行政法规、规章的规定和信托合同的约定，享有受托人应当享有的相关权利</li> <li>• 于发行日购买委托汽车贷款并在各持续购买日购买持续购买汽车贷款</li> <li>• 收取受托机构报酬</li> <li>• 管理、运用和处分信托财产</li> <li>• 监督贷款服务机构和资金保管机构等机构履行相关交易文件的情况</li> <li>• 召集有控制权的证券持有人大会</li> </ul>	<ul style="list-style-type: none"> <li>• 支付转让对价</li> <li>• 根据法律、行政法规、规章的规定和信托合同的约定，承担受托人应当承担的相关义务</li> <li>• 发行证券</li> <li>• 定期披露信托财产和证券的信息并公布月度受托机构报告</li> <li>• 编制信托财产的会计报表</li> <li>• 安排必要的审计、跟踪评级等事项</li> <li>• 履行其在信托合同项下所作出的各项承诺</li> </ul>
<b>贷款服务机构</b>	
<ul style="list-style-type: none"> <li>• 收取贷款服务费用</li> <li>• 依据服务合同管理委托汽车贷款</li> </ul>	<ul style="list-style-type: none"> <li>• 将回收款划付到发行人的经营账户</li> <li>• 根据法律、行政法规、规章的规定和服务合同的约定，提供与信托财产有关的各项回收与管理服务，包括但不限于                             <ul style="list-style-type: none"> <li>- 回收委托汽车贷款</li> <li>- 定期编制月度贷款服务机构报告</li> <li>- 妥善保管与信托财产有关的文件</li> </ul> </li> </ul>
<b>资金保管机构</b>	
<ul style="list-style-type: none"> <li>• 依据资金保管机构费用函收取报酬</li> <li>• 根据资金保管合同的规定，对受托机构发出的付款指示进行审核</li> </ul>	<ul style="list-style-type: none"> <li>• 资金保管机构应根据法律、行政法规、规章的规定和资金保管合同的约定，提供与信托财产有关的资金保管服务，包括但不限于                             <ul style="list-style-type: none"> <li>- 开立资金保管账户</li> <li>- 执行受托机构的付款指示</li> <li>- 根据受托机构的指示将资金保管账户中的资金投资于合格投资</li> </ul> </li> </ul>

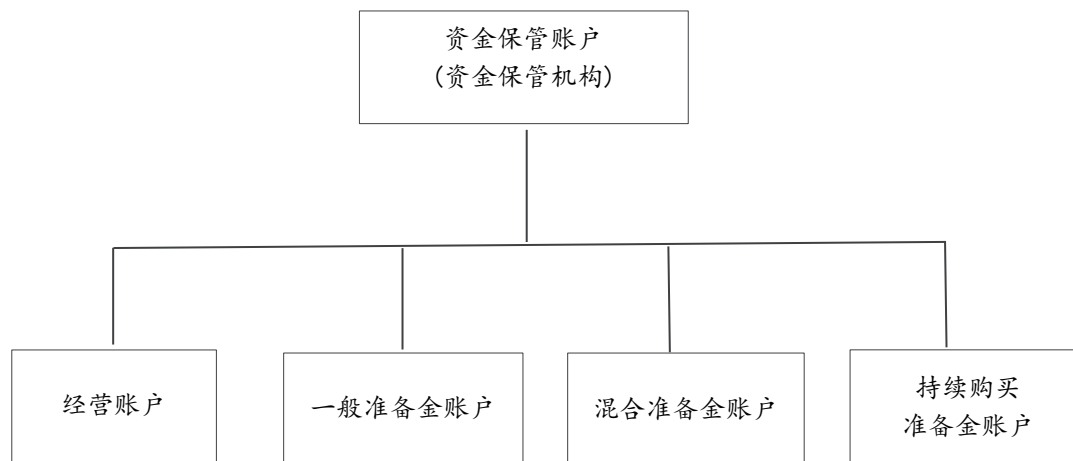
	<ul style="list-style-type: none"> <li>- 定期提供资金保管账户信息和资金保管机构报告</li> </ul>
<b>主承销商和各联席主承销商</b>	
<ul style="list-style-type: none"> <li>• 收取承销佣金</li> </ul>	<ul style="list-style-type: none"> <li>• 履行承销协议中的所有义务，包括但不限于下列义务 <ul style="list-style-type: none"> <li>- 组建承销团</li> <li>- 根据承销协议的约定负责簿记建档发行及在全国银行间债券市场承销优先级证券</li> <li>- 向发行人支付发行收益</li> </ul> </li> </ul>
<b>中央国债登记结算有限责任公司</b>	
<ul style="list-style-type: none"> <li>• 被指定为登记托管机构和支付代理机构</li> <li>• 依据中央结算公司协议的规定，负责向证券持有人支付款项</li> </ul>	<ul style="list-style-type: none"> <li>• 依据中央结算公司协议提供证券登记和转让服务</li> <li>• 在各支付日提供证券持有人名单</li> </ul>
<b>承销团</b>	
<ul style="list-style-type: none"> <li>• 作为承销商参与簿记建档证券发行</li> <li>• 获取报酬</li> </ul>	<ul style="list-style-type: none"> <li>• 组成承销团并承销优先级证券</li> </ul>

#### 四、 现金流分配机制

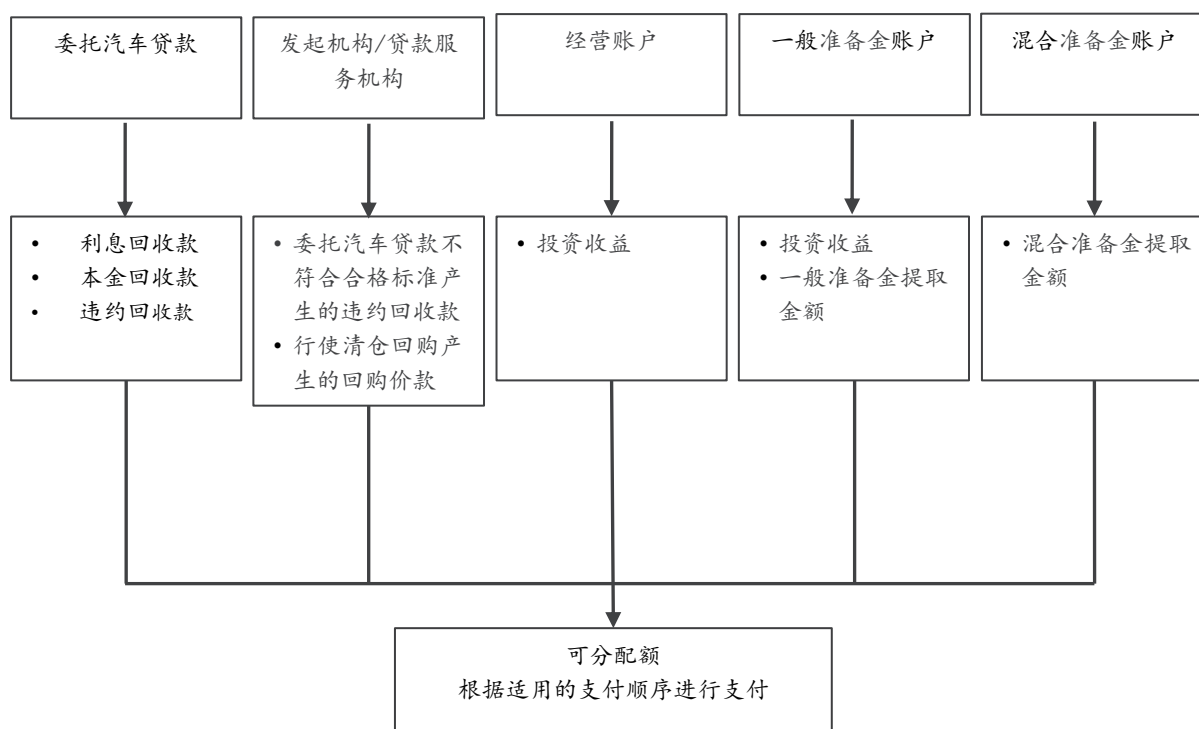
交易概述图示仅能直观表达信息，总结了比如交易中涉及的账户设置和现金流支付顺序，更多详情请阅读本发行说明书相应章节。

##### (一) 账户设置

在本交易中，资金保管账户应在资金保管机构以中国对外经济贸易信托有限公司的名义开立，发行人是资金管理账户的唯一所有人。资金保管账户包括经营账户、一般准备金账户、混合准备金账户和持续购买准备金账户。



##### 可分配额和资金保管账户



因持续购买结构，资金保管账户还包括持续购买准备金账户。在持续购买期内各回收款转付日，为《信托合同》第 2.7(b)条项下轧差之目的，持续购买准备金账户中的余额将作为预计可分配额的一

部分。在受托机构根据《信托合同》第 2.7(b)条应向奔驰汽车金融支付差额部分时，受托机构应将持续购买准备金账户中的余额用于偿付该等付款义务。在持续购买期内各支付日，持续购买准备金账户中的余额将作为可分配额的一部分根据强制执行前支付顺序进行分配。根据强制执行前支付顺序存至持续购买准备金账户的金额将继续存于持续购买准备金账户，直至下一回收款转付日。在发生提前摊还事件后或持续购买期结束时，持续购买准备金账户将被关闭，且持续购买准备金账户中的任何贷方余额将于下一支付日根据适用的支付顺序进行分配。

## (二) 现金支付顺序

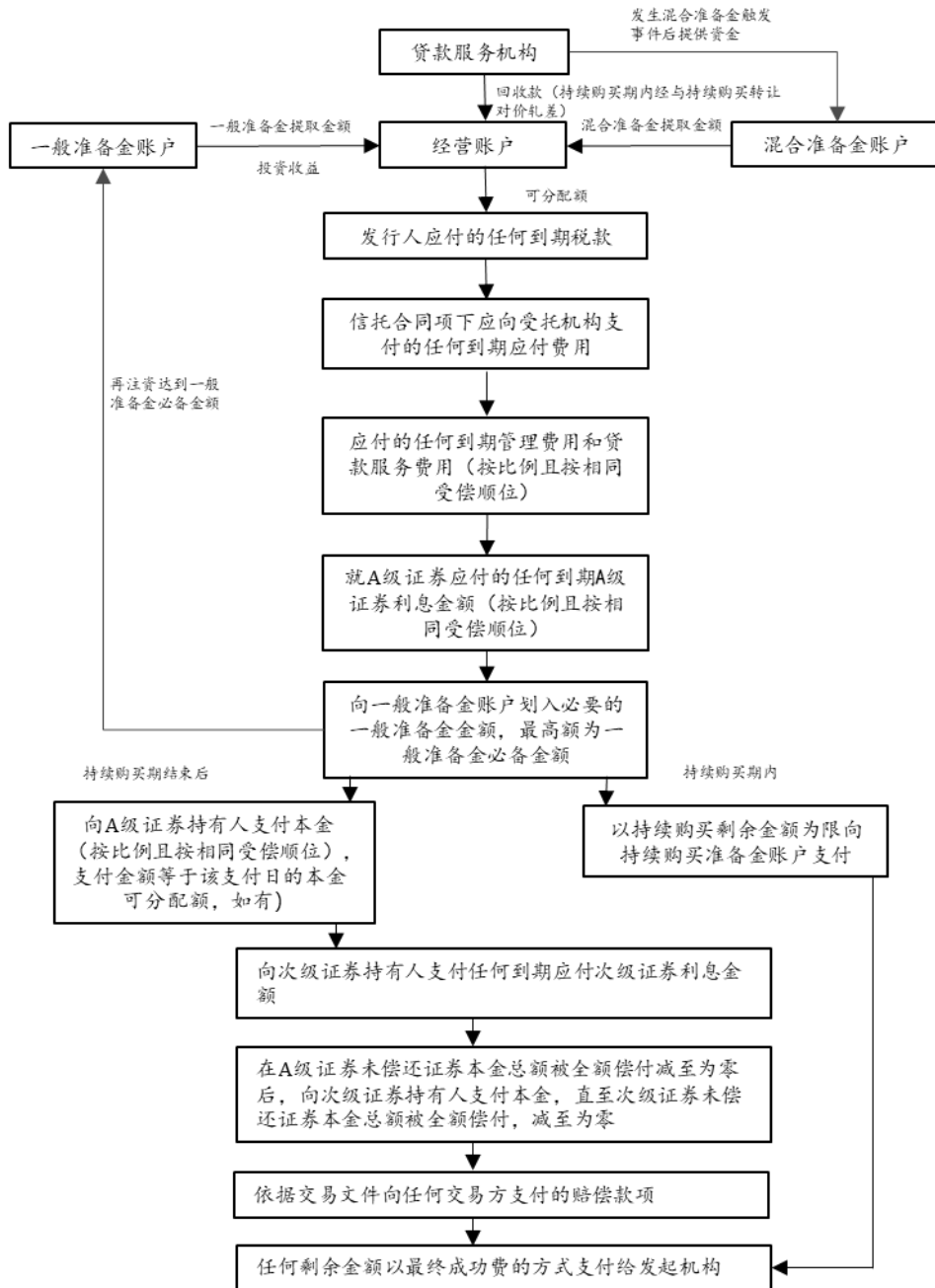
### 1. 强制执行事件发生前的支付顺序

在发生强制执行事件前，发行人将于每一支付日，根据下述强制执行前支付顺序分配可分配额：

- (1) 发行人应付的任何到期税款；
- (2) 信托合同项下应向受托机构支付的任何到期款项；
- (3) 应付的任何到期管理费用和贷款服务费用（按比例且按相同受偿顺位）；
- (4) 就 A 级证券应付的任何到期 A 级证券利息金额（按比例且按相同受偿顺位）；
- (5) 向一般准备金账户划入必要的一般准备金金额，最高额为一般准备金必备金额；
- (6) 在持续购买期结束后，向 A 级证券持有人支付本金（按比例且按相同受偿顺位），支付金额等于该支付日的本金可分配额，如有（在持续购买期内，以持续购买剩余金额为限向持续购买准备金账户支付，剩余金额应按以下第 10 项支付给发起机构）；
- (7) 向次级证券持有人支付任何到期应付次级证券利息金额；
- (8) 在 A 级证券未偿还证券本金总额被全额偿付减至为零后，向次级证券持有人支付本金，直至次级证券未偿还证券本金总额被全额偿付，减至为零；
- (9) 依据交易文件向任何交易方支付的赔偿款项；和
- (10) 任何剩余金额以最终成功费的方式支付给发起机构。



下图显示了强制执行事件发生前的支付顺序：

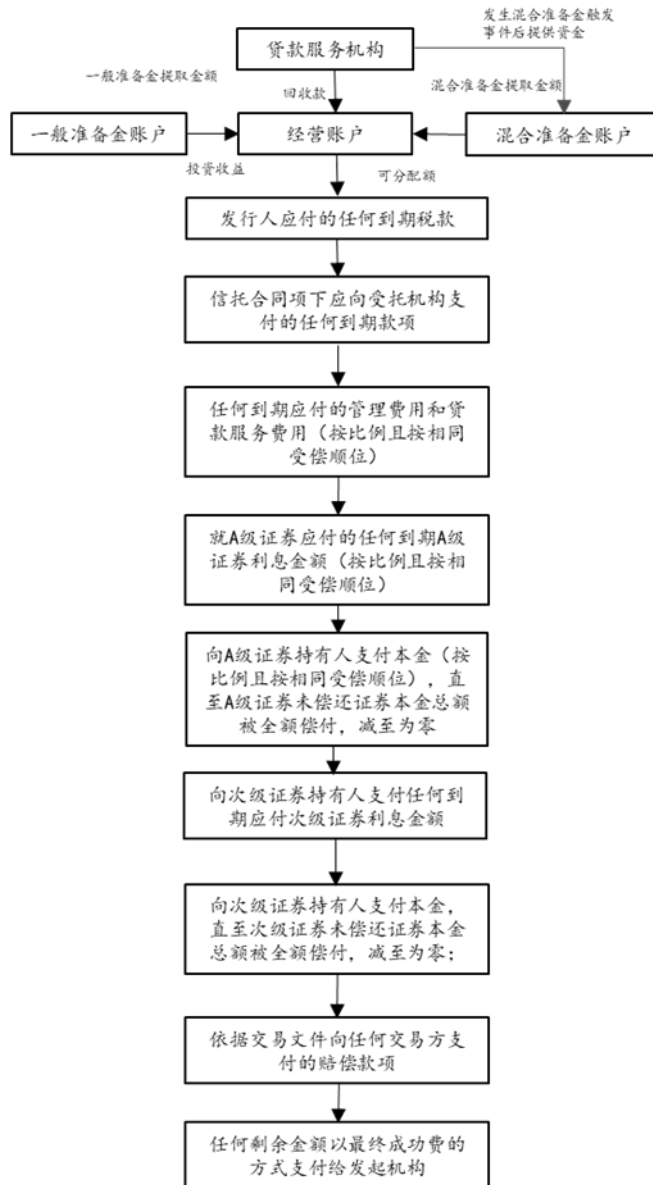


## 2. 强制执行事件发生后的支付顺序

在发生强制执行事件后，受托机构应在各支付日从可分配额按下述支付顺序进行分配，从而清偿证券持有人和发行人的债权人权利主张：

- (1) 发行人应付的任何到期税款；
- (2) 信托合同项下应向受托机构支付的任何到期款项；
- (3) 应付的任何到期管理费用和贷款服务费用（按比例且按相同受偿顺位）；
- (4) 就 A 级证券应付的任何到期 A 级利息金额（按比例且按相同受偿顺位）；
- (5) 向 A 级证券持有人支付本金（按比例且按相同受偿顺位），直至 A 级证券未偿还证券本金总额被全额偿付，减至为零；
- (6) 向次级证券持有人支付任何到期应付次级证券利息金额；
- (7) 向次级证券持有人支付本金，直至次级证券未偿还证券本金总额被全额偿付，减至为零；
- (8) 依据交易文件向任何交易方支付的赔偿款项；和
- (9) 任何剩余金额以最终成功费的方式支付给发起机构。

下图显示了强制执行事件发生后的支付顺序：



## 五、 信用增级措施

为了缓释与交易相关的潜在风险，本期交易采用了下列信用增级措施：

### (一) 超额担保

超额担保等同于委托汽车贷款的未偿还贷款本金总额减去收益补充超额担保金额的数额（“**调整后的资产池余额**”）超出证券未偿还证券本金总额的金额。在委托汽车贷款的回收款不足以支付委托汽车贷款时，超额担保用来吸收该损失。

超额担保的初始金额为 230,268,348.88 元，或大约为初始起算日的调整后的资产池余额 6.67%。强制执行前支付顺序第六项描述的该资金的使用是为了在任何支付日将超额担保金额保持在一定金额。持续购买期结束后每个支付日的目标超额担保金额为 230,268,348.88 元。

### (二) 收益补充超额担保金额

由于相当一部分委托汽车贷款的合同利率很低，如果低合同利率的委托汽车贷款付款得不到高合同利率的委托汽车贷款付款的弥补，委托汽车贷款获得的利息收入少于发行人的费用和支出、证券的利息以及要求存入一般准备金账户的数额之和。

各支付日的收益补充超额担保金额使得合同利率低于必要利率的委托汽车贷款的未来计划还款的现值接近于合同利率相当于必要利率的委托汽车贷款的还款。

必要利率由发起机构设定，产生的超额利差数额足以获得初始证券评级。

收益补充超额担保金额 (1) 在交割日将基于首个初始起算日委托汽车贷款的未偿还贷款本金余额计算；(2) 在各支付日在考量相应回收期的延迟、违约或提前偿付情形后将基于相应持续购买初始起算日委托汽车贷款的未偿还贷款本金余额重新进行计算，并会在相应的月度受托机构报告中披露。

### (三) 一般准备金账户设置

作为支付证券优先级费用和利息的信用增级措施，一般准备金账户将由发行人开立。发行人一般准备金账户中的金额为首个初始起算日之时调整后的资产池余额的 1.00%。每一个支付日会决定一般准备金提取金额，发行人按照适用的支付顺序将该金额与构成可分配额的其它金额进行分配。

在发生强制执行事件之前，发行人在每一个支付日向一般准备金账户存入一笔金额，使得一般准备金账户中的金额等同于一般准备金必备金额，前提是有足够的可分配额，并必须依照强制执行前支付顺序进行此种分配。

### (四) 超额利差

在任一支付日的超额利差等于相应回收期的利息回收款加上扣除前一支付日收益补充超额担保金额的本金回收款超出税收、受托机构费用、管理费用、贷款服务费用、证券的利息金额以及需存入一般准备金账户的一般准备金必备金额的部分。

在各支付日超额利差将作为可分配额的一部分，按照所需要的程度适用以维持任一支付日的超额利差金额等同于目标超额担保金额。通常，超额利差提供了吸收委托汽车贷款损失的资金来源，减小了证券损失的可能性。

### (五) 优先级 / 次级结构

跟本发行说明书相关的本期证券分为优先级证券（即“A 级证券”）和次级证券，发行规模和占比分别为：

优先级证券：3,000,000,000.00 元，95.00%；

次级证券：157,894,736.84 元，5.00%。

优先级证券和次级证券分别代表信托受益权中的优先级信托受益权和次级信托受益权。在每次支付中，次级证券的本金和利息的支付劣后于优先级证券的本金和利息支付，从而形成对优先级证券（即 A 级证券）的信用支持，达到信用增级的目的。

#### **（六） 混合准备金账户的设置**

本交易中，设置了混合准备金账户以增强对证券的本金和利息支付的保护。

在发起机构仍为贷款服务机构期间，在贷款服务机构终止事件发生前，直至根据服务合同被终止前，贷款服务机构有权将任何回收款与其自身的资金混同。

在混合准备金触发事件发生且仍持续的期间内，如果发起机构仍担任贷款服务机构，则贷款服务机构承诺，在任何发行日以及直到相关支付日（视情况而定）向发行人汇一笔款项，以便在该等日期计入混合准备金账户项下的金额等于混合准备金必备金额。

在混合准备金触发事件发生后，混合准备金必备金额将被用于支付贷款服务机构在交易文件项下混同风险方面的潜在风险和交易文件项下流动性差额方面的风险。如适用的话，混合准备金提取金额将在每个支付日根据强制执行前支付顺序分配适用。

在任一支付日，如果混合准备金账户中的金额超出混合准备金必备金额时，发行人应当将超出部分在支付顺序之外发放给贷款服务机构。为避免疑义，混合准备金必备金额产生的利息不构成可分配额的一部分。

#### **（七） 持续购买准备金账户的设置**

受托机构将于发行日在资金保管机构处开立持续购买准备金账户，用以接收依据信托合同项下强制执行前优先支付顺序分配的可分配额。在持续购买期内各回收款转付日，为《信托合同》第 2.7(b) 条项下轧差之目的，持续购买准备金账户中的余额将作为预计可分配额的一部分。在受托机构根据《信托合同》第 2.7(b) 条应向奔驰汽车金融支付差额部分时，受托机构应将持续购买准备金账户中的余额用于偿付该等付款义务。在持续购买期内各支付日，持续购买准备金账户中的余额将作为可分配额的一部分根据强制执行前支付顺序进行分配。根据强制执行前支付顺序存至持续购买准备金账户的金额将继续存于持续购买准备金账户，直至下一回收款转付日。在发生提前摊还事件后或持续购买期结束时，持续购买准备金账户将被关闭，且持续购买准备金账户中的任何贷方余额将于下一支付日根据适用的支付顺序进行分配。

## 六、 资产支持证券持有人大会的组织形式与权利

### (一) 持有人大会的组成

信托合同发行条款第 15.2(a)项条件（“召集证券持有人大会”）所列的对证券持有人利益有重大影响的事项，由依据发行条款第 15 条召集并召开的有控制权的证券持有人大会进行决策。

根据发行条款第 15 项条件召集并召开的有控制权的证券持有人大会所通过的任何决议对于相关证券等级的所有证券持有人均有约束力，但是，如果交易文件各方做出决议修改交易文件或发行条款，且该修改涉及改变其他等级证券的法定最终到期日、利率或货币种类，该等决议须经相应等级的证券持有人召开会议并做出决议后方可生效。本第 15 项条件也适用于其它等级的证券持有人为上述目的召集的会议。

### (二) 会议的召集

1. 发生以下其中一项事项，且受托机构认为会对证券持有人利益有重大影响时，受托机构应召集有控制权的证券持有人大会：

- (1) 交易文件的各方修改发行条款、信托合同或任何其他交易文件，但不包括属于轻微的技术性改动或是根据适用法律及法规的强制性要求而进行的修改；
- (2) 替换受托机构、贷款服务机构或资金保管机构；
- (3) 发生强制执行事件；
- (4) 因发生信托清算事件而完成信托清算程序。

2. 如持有 10%以上的有控制权的证券的未偿还证券本金金额的证券持有人因发行条款第 15.2(a)项条件规定的任一项事项而书面要求召开会议，受托机构应召集有控制权的证券持有人大会。

3. 如受托机构未根据发行条款第 15.2 项条件规定召集有控制权的证券持有人大会，持有 10%以上的有控制权的证券的未偿还证券本金金额的证券持有人可以根据发行条款第 15.2(a)项条件自行召集会议，并报人民银行备案。

### (三) 表决权

出席会议的有控制权的证券持有人，就其持有的有控制权的证券每 100 元面值，拥有一（1）票表决权。

### (四) 会议方式

会议可以采取现场或电话会议方式召开。

### (五) 全体同意事项及特别决议事项

有控制权的证券持有人大会决议分为一般决议、特别决议和一致决议：

- (1) 一般决议须经参加有控制权的证券持有人大会的有控制权的证券持有人 50%以上的票数上方可通过。除下述所列须经特别决议和一致决议通过的事项以外的其他事项均可以一般决议的方式通过。
- (2) 特别决议须经参加有控制权的证券持有人大会的有控制权的证券持有人 75%以上的票数方可通过。

(3) 一致决定或决议须经参加有控制权的证券持有人大会的有控制权的证券持有人 100%票数方可通过。

以下事项，须经有控制权的持有人大会的特别决议通过：

(1) 批准涉及修改证券持有人权利的提案，而无论该证券持有人的权利是否基于发行条款、交易文件或其他文件；

(2) 批准受托机构或其他方提议的对发行条款或交易文件任何条款的修改、更正或补充，如受托机构合理地认为该修改、更正或补充可能实质性地损害证券持有人的权利；

(3) 批准更换贷款服务机构或资金保管机构；

(4) 授权受托机构签署并做出全部必要文件、行动或事项，以及执行有控制权的证券持有人大会做出的任何特别决议；

(5) 解除或免除受托机构根据任何交易文件本应承担的任何责任和义务；

(6) 任命代表有控制权的证券持有人利益的代表(无论其是否为有控制权的证券持有人)，或授权该代表行使有控制权的证券持有人通过特别决议的权力或决定权；

(7) 批准受托机构根据信托合同第 6.3 条提交的清算报告。

以下事项，须经有控制权的证券持有人大会的一致决议通过：

(1) 决定是否清算信托；

(2) 决定是否宣布发生强制执行事件和发出强制执行通知；

(3) 决定是否解任受托机构。

有控制权的证券持有人大会的召集人应于会议结束后十(10)日内，将会议决议报人民银行备案，通知评级机构，并通过中国货币网、中国债券信息网、北京金融资产交易所于 <http://www.chinamoney.com.cn>、<http://www.chinabond.com.cn> 和 <http://www.cfae.cn> 予以披露。

## **(六) 书面决议**

经全体有控制权的证券持有人或其代表签署的书面决议，应与按照发行条款第 15 项条件召集并召开的有控制权的证券持有人大会上通过的特别决议和一致决定或决议具有同等效力。经持有 50%以上的有控制权的证券的未偿还证券本金金额的证券持有人或其代表签署的书面决议，应与按照发行条款第 15 项条件召集并召开的有控制权的证券持有人大会上通过的一般决议具有同等效力。该等书面决议可由有控制权的证券持有人或其代表在一份或多份相同格式的文件中予以签署。

## **(七) 一致决定**

尽管发行条款有任何其他规定，证券持有人根据信托合同第 6.2(c)条决定清算信托须由所有证券持有人(其持有的证券应未被全额兑付)作出一致决定。

## **(八) 通知**

受托机构应在召开有控制权的证券持有人大会至少 30 天前，通过中国货币网、中国债券信息网、北京金融资产交易所公告于 <http://www.chinamoney.com.cn>、<http://www.chinabond.com.cn> 和 <http://www.cfae.cn>，公布有控制权的证券持有人大会的召开时间、地点、会议形式、审议事项和表决方式等其他程序，并将上述事项通知评级机构。

### (九) 法定人数

为审议及通过一般决议而召开的有控制权的证券持有人大会须有持有代表 50%以上的有控制权的证券的未偿还证券本金金额的证券持有人参加方可召开；上述会议的延期会议，须有总共持有 25%以上的有控制权的证券的未偿还证券本金金额的证券持有人召集。

为审议和通过涉及以下事项的特别决议而召开的有控制权的证券持有人大会，须有持有 75%以上的有控制权的证券的未偿还证券本金金额的证券持有人参加，方可召开：

- (1) 修改证券的法定最终到期日；
- (2) 减少或取消证券的本金金额、利息或利率；
- (3) 改变证券的支付币种；
- (4) 修改通过某一项特别决议所需的票数。

上述会议的延期会议，须有总共持有 25%以上的有控制权的证券的未偿还证券本金金额的证券持有人参加，方可召开。

为审议和通过涉及以下事项的一致决议而召开的有控制权的证券持有人大会，须有持有 100%以上的有控制权的证券的未偿还证券本金金额的证券持有人参加，方可召开：

- (1) 决定是否对信托进行清算；
- (2) 决定是否宣布发生强制执行事件和发出强制执行通知；
- (3) 决定是否解任受托机构。

如在会议预定召开时间后半小时内仍未达到相应的法定人数，且该会议是根据有控制权的证券持有人的要求而召集的，则应立即推迟会议。在其他情况下，则应将会议推迟至不少于 14 日但不多于 42 日内召开。



## 七、 现金流归集表

### 委托汽车贷款的现金流

下表载明了首个初始起算日委托汽车贷款本金和利息预期偿还总额。本偿还情景基于预期偿还的、没有损失、没有提前偿还或拖欠的假设。应该注意的是，委托汽车贷款的实际偿还可能与以下的偿还情景十分不同。

公历月	初始余额 (元)	计划本金回收款 (元)	计划利息回收款 (元)	期末余额 (元)
2024年11月				3,449,997,996.99
2024年12月	3,449,997,996.99	108,138,424.93	14,958,108.65	3,341,859,572.06
2025年1月	3,341,859,572.06	108,587,859.65	14,534,113.63	3,233,271,712.41
2025年2月	3,233,271,712.41	109,039,473.19	14,108,063.12	3,124,232,239.22
2025年3月	3,124,232,239.22	109,493,107.01	13,680,106.69	3,014,739,132.21
2025年4月	3,014,739,132.21	104,114,336.86	13,249,885.95	2,910,624,795.35
2025年5月	2,910,624,795.35	100,242,285.92	12,838,771.94	2,810,382,509.43
2025年6月	2,810,382,509.43	96,171,224.16	12,441,270.04	2,714,211,285.27
2025年7月	2,714,211,285.27	91,742,809.57	12,058,621.25	2,622,468,475.70
2025年8月	2,622,468,475.70	88,080,035.03	11,692,008.05	2,534,388,440.67
2025年9月	2,534,388,440.67	85,218,756.53	11,339,747.97	2,449,169,684.14
2025年10月	2,449,169,684.14	81,038,760.02	10,998,110.37	2,368,130,924.12
2025年11月	2,368,130,924.12	78,186,742.32	10,671,483.88	2,289,944,181.80
2025年12月	2,289,944,181.80	75,767,049.72	10,354,879.42	2,214,177,132.08
2026年1月	2,214,177,132.08	74,458,705.25	10,045,195.81	2,139,718,426.83
2026年2月	2,139,718,426.83	73,411,063.59	9,739,753.08	2,066,307,363.24
2026年3月	2,066,307,363.24	72,570,727.84	9,437,357.98	1,993,736,635.40
2026年4月	1,993,736,635.40	71,073,552.70	9,136,933.52	1,922,663,082.70
2026年5月	1,922,663,082.70	69,710,901.39	8,839,985.48	1,852,952,181.31
2026年6月	1,852,952,181.31	68,552,282.18	8,546,406.89	1,784,399,899.13
2026年7月	1,784,399,899.13	67,232,665.52	8,255,925.57	1,717,167,233.61
2026年8月	1,717,167,233.61	66,107,380.43	7,969,154.44	1,651,059,853.18
2026年9月	1,651,059,853.18	65,111,224.21	7,686,468.14	1,585,948,628.97
2026年10月	1,585,948,628.97	62,348,896.74	7,406,907.73	1,523,599,732.23
2026年11月	1,523,599,732.23	60,638,995.69	7,134,987.49	1,462,960,736.54
2026年12月	1,462,960,736.54	59,193,069.59	6,868,403.79	1,403,767,666.95
2027年1月	1,403,767,666.95	57,942,812.01	6,605,906.69	1,345,824,854.94
2027年2月	1,345,824,854.94	56,293,272.12	6,347,469.28	1,289,531,582.82
2027年3月	1,289,531,582.82	55,455,721.71	6,094,682.77	1,234,075,861.11
2027年4月	1,234,075,861.11	54,144,521.00	5,844,225.07	1,179,931,340.11
2027年5月	1,179,931,340.11	52,696,561.94	5,597,559.40	1,127,234,778.17
2027年6月	1,127,234,778.17	51,371,912.36	5,355,279.88	1,075,862,865.81
2027年7月	1,075,862,865.81	50,323,544.96	5,116,881.82	1,025,539,320.85
2027年8月	1,025,539,320.85	49,711,235.16	4,881,244.42	975,828,085.69
2027年9月	975,828,085.69	49,254,987.77	4,647,030.30	926,573,097.92
2027年10月	926,573,097.92	48,569,236.96	4,413,741.00	878,003,860.96
2027年11月	878,003,860.96	48,527,496.19	4,182,120.13	829,476,364.77
2027年12月	829,476,364.77	48,507,644.13	3,950,562.56	780,968,720.64
2028年1月	780,968,720.64	48,352,269.94	3,718,705.56	732,616,450.70
2028年2月	732,616,450.70	48,256,328.31	3,487,495.11	684,360,122.39
2028年3月	684,360,122.39	48,252,307.91	3,256,912.62	636,107,814.48
2028年4月	636,107,814.48	48,080,168.24	3,026,405.38	588,027,646.24
2028年5月	588,027,646.24	47,823,771.29	2,796,726.47	540,203,874.95
2028年6月	540,203,874.95	47,452,892.10	2,568,436.30	492,750,982.85
2028年7月	492,750,982.85	47,186,700.64	2,342,328.86	445,564,282.21
2028年8月	445,564,282.21	46,893,747.04	2,117,715.88	398,670,535.17
2028年9月	398,670,535.17	46,073,279.60	1,894,643.49	352,597,255.57
2028年10月	352,597,255.57	43,881,167.99	1,675,690.64	308,716,087.58
2028年11月	308,716,087.58	41,814,593.78	1,466,231.76	266,901,493.80
2028年12月	266,901,493.80	39,422,227.30	1,266,570.96	227,479,266.50
2029年1月	227,479,266.50	37,551,200.11	1,078,078.15	189,928,066.39
2029年2月	189,928,066.39	35,001,803.73	898,608.51	154,926,262.66

2029年3月	154,926,262.66	33,387,137.61	731,658.00	121,539,125.05
2029年4月	121,539,125.05	31,415,107.31	572,439.95	90,124,017.74
2029年5月	90,124,017.74	28,285,095.57	422,231.84	61,838,922.17
2029年6月	61,838,922.17	24,007,294.84	287,896.88	37,831,627.33
2029年7月	37,831,627.33	18,409,718.80	175,335.20	19,421,908.53
2029年8月	19,421,908.53	12,396,794.70	89,421.03	7,025,113.83
2029年9月	7,025,113.83	7,025,113.83	32,421.16	0.00
总计		<b>3,449,997,996.99</b>	<b>360,935,307.96</b>	

### 第三章 基础资产总体信息

截至首个初始起算日，信托财产入池资产笔数与金额特征如下。

贷款笔数		20,922
借款人数量		20,913
初始资产池余额（元）	人民币：元	3,449,997,996.99
初始本金总额（元）	人民币：元	5,117,833,980.18
未偿本金余额：		
（以单笔贷款计）平均（元）	人民币：元	164,898.10
（以借款人计）平均（元）	人民币：元	164,969.06
单一借款人最高未偿本金余额（元）	人民币：元	1,961,985.79
单一借款人最低未偿本金余额（元）	人民币：元	8,668.80
初始本金余额：		
（以单笔贷款计）平均（元）	人民币：元	244,614.95
（以借款人计）平均（元）	人民币：元	244,720.22
最高（元）	人民币：元	2,200,000.00
最低（元）	人民币：元	75,000.00
利率：		
加权平均 <sup>(1)</sup>		5.51%
最高		12.78%
最低		0.00%
加权平均 <sup>(1)</sup> 初始期限（月） <sup>(2)</sup>	月	53.08
加权平均 <sup>(1)</sup> 剩余期限（月） <sup>(2)</sup>	月	43.18
最长	月	58.00
最短	月	4.00
加权平均 <sup>(1)</sup> 贷款账龄（月） <sup>(2)</sup>	月	9.90
新车占比		100.00%
车辆总价值（元）	人民币：元	7,820,809,960.84
加权平均初始 <sup>(1)</sup> 抵押率 <sup>(3)</sup>		71.68%
借款人的加权平均 <sup>(1)</sup> 年龄 <sup>(4)</sup>	年	38.17
30-40岁的借款人比例占比 <sup>(4)</sup>		45.37%

<b>借款人加权平均<sup>(1)</sup>年收入（元）</b>	人民币：元	533,204.15
<b>借款人加权平均收入债务比<sup>(5)</sup></b>		2.27

(1) 按照每一笔贷款在首个初始起算日的未偿本金余额加权

(2) 初始期限、剩余期限和贷款账龄是根据借款人还款计划中的月度还款期数计算

(3) 初始抵押率是将贷款合同中融资车辆获得融资的初始本金金额除以购买价格计算出的比例

(4) 借款人年龄是将借款人生日至首个初始起算日的天数除以 365（向下取整）；30-40 岁指大于或等于 30 岁且小于 40 岁

(5) 将截至首个初始起算日借款人的年收入除以初始本金余额，然后由首个初始起算日当日每一笔贷款的本金余额加权计算得出

#### 第四章 基础资产分布信息

下表显示了在初始起算日资产池内贷款的特征或某些特征的分布。由于四舍五入，下表的百分比相加可能不是 100%。

##### 一、 贷款分布

###### 初始本金余额分布

初始本金余额	初始起算日的本金余额总额（元）	初始起算日的本金余额占比	贷款数量（笔）	占贷款总数的比例
0-5 万元（含）	0.00	0.00%	0	0.00%
5-10 万元（含）	57,291,720.94	1.66%	1,227	5.86%
10-15 万元（含）	275,264,522.54	7.98%	4,093	19.56%
15-20 万元（含）	533,436,261.03	15.46%	5,098	24.37%
20-25 万元（含）	443,142,315.79	12.84%	3,239	15.48%
25-30 万元（含）	556,555,963.98	16.13%	2,558	12.23%
30-35 万元（含）	637,254,850.77	18.47%	2,483	11.87%
35-40 万元（含）	279,779,083.43	8.11%	965	4.61%
40 万元以上	667,273,278.51	19.34%	1,259	6.02%
<b>总计</b>	<b>3,449,997,996.99</b>	<b>100.00%</b>	<b>20,922</b>	<b>100.00%</b>

###### 未偿本金余额分布

未偿本金余额	初始起算日的本金余额总额（元）	初始起算日的本金余额占比	贷款数量（笔）	占贷款总数的比例
0-5 万元（含）	145,850,234.30	4.23%	4,587	21.92%
5-10 万元（含）	295,175,405.08	8.56%	4,056	19.39%
10-15 万元（含）	351,011,616.68	10.17%	2,817	13.46%
15-20 万元（含）	527,300,103.53	15.28%	3,028	14.47%
20-25 万元（含）	324,820,892.16	9.42%	1,431	6.84%
25-30 万元（含）	697,711,139.23	20.22%	2,526	12.07%
30-35 万元（含）	450,877,356.67	13.07%	1,403	6.71%
35-40 万元（含）	90,010,910.10	2.61%	247	1.18%
40 万元以上	567,240,339.24	16.44%	827	3.95%
<b>总计</b>	<b>3,449,997,996.99</b>	<b>100.00%</b>	<b>20,922</b>	<b>100.00%</b>

###### 金融监管总局贷款五级分类分布

金融监管总局贷款分类	初始起算日的本金余额总额（元）	初始起算日的本金余额占比	贷款数量（笔）	占贷款总数的比例
正常	3,449,997,996.99	100.00%	20,922	100.00%
<b>总计</b>	<b>3,449,997,996.99</b>	<b>100.00%</b>	<b>20,922</b>	<b>100.00%</b>

###### 贷款利率类型分布

利率类型	初始起算日的本金余额总额（元）	初始起算日的本金余额占比	贷款数量（笔）	占贷款总数的比例
固定利率	3,449,997,996.99	100.00%	20,922	100.00%
<b>总计</b>	<b>3,449,997,996.99</b>	<b>100.00%</b>	<b>20,922</b>	<b>100.00%</b>

###### 当前执行的年利率分布

年利率	初始起算日的本金余额总额（元）	初始起算日的本金余额占比	贷款数量（笔）	占贷款总数的比例
0%（含）	37,346,509.80	1.08%	148	0.71%
0%-3%（含）	463,576,059.74	13.44%	3,216	15.37%

3%-6% (含)	1,578,748,679.87	45.76%	10,903	52.11%
6%-9% (含)	1,313,836,496.11	38.08%	6,432	30.74%
9%-12% (含)	54,286,212.26	1.57%	218	1.04%
> 12%	2,204,039.21	0.06%	5	0.02%
<b>总计</b>	<b>3,449,997,996.99</b>	<b>100.00%</b>	<b>20,922</b>	<b>100.00%</b>

#### 担保情况分布

担保情况	初始起算日的本金余额总额 (元)	初始起算日的本金余额占比	贷款数量 (笔)	占贷款总数的比例
有担保	3,449,997,996.99	100.00%	20,922	100.00%
<b>总计</b>	<b>3,449,997,996.99</b>	<b>100.00%</b>	<b>20,922</b>	<b>100.00%</b>

#### 贷款合同期限分布

合同期限	初始起算日的本金余额总额 (元)	初始起算日的本金余额占比	贷款数量 (笔)	占贷款总数的比例
6-12个月 (含)	651,465.59	0.02%	5	0.02%
12-24个月 (含)	74,007,405.21	2.15%	794	3.80%
24-36个月 (含)	797,740,620.40	23.12%	9,102	43.50%
36-48个月 (含)	168,895,740.08	4.90%	1,546	7.39%
48-60个月 (含)	2,408,702,765.71	69.82%	9,475	45.29%
<b>总计</b>	<b>3,449,997,996.99</b>	<b>100.00%</b>	<b>20,922</b>	<b>100.00%</b>

#### 贷款账龄分布

账龄	初始起算日的本金余额总额 (元)	初始起算日的本金余额占比	贷款数量 (笔)	占贷款总数的比例
0-6个月 (含)	1,540,534,244.50	44.65%	5,674	27.12%
6-12个月 (含)	905,146,366.54	26.24%	4,042	19.32%
12-24个月 (含)	753,395,779.42	21.84%	5,718	27.33%
24-36个月 (含)	233,607,794.57	6.77%	5,080	24.28%
36-48个月 (含)	15,871,208.63	0.46%	389	1.86%
48-60个月 (含)	1,442,603.33	0.04%	19	0.09%
<b>总计</b>	<b>3,449,997,996.99</b>	<b>100.00%</b>	<b>20,922</b>	<b>100.00%</b>

贷款剩余期限分布

剩余期限	初始起算日的本金余额总额 (元)	初始起算日的本金余额占比	贷款数量 (笔)	占贷款总数的比例
0-6个月 (含)	70,994,192.16	2.06%	2,407	11.50%
6-12个月 (含)	204,868,425.34	5.94%	3,670	17.54%
12-24个月 (含)	370,351,837.89	10.73%	3,260	15.58%
24-36个月 (含)	380,991,015.02	11.04%	2,107	10.07%
36-48个月 (含)	478,680,245.34	13.87%	2,049	9.79%
48-60个月 (含)	1,944,112,281.24	56.35%	7,429	35.51%
<b>总计</b>	<b>3,449,997,996.99</b>	<b>100.00%</b>	<b>20,922</b>	<b>100.00%</b>

还款方式

还款方式	初始起算日的本金余额总额 (元)	初始起算日的本金余额占比	贷款数量 (笔)	占贷款总数的比例
直接扣款	3,449,997,996.99	100.00%	20,922	100.00%
<b>总计</b>	<b>3,449,997,996.99</b>	<b>100.00%</b>	<b>20,922</b>	<b>100.00%</b>

本金还款方式

本金还款方式	初始起算日的本金余额总额 (元)	初始起算日的本金余额占比	贷款数量 (笔)	占贷款总数的比例
无大额尾款	3,449,997,996.99	100.00%	20,922	100.00%
<b>总计</b>	<b>3,449,997,996.99</b>	<b>100.00%</b>	<b>20,922</b>	<b>100.00%</b>

借款人分布

年龄分布

借款人年龄	初始起算日的本金余额总额 (元)	初始起算日的本金余额占比	贷款数量 (笔)	占贷款总数的比例
18 (含) -20 岁	2,471,251.05	0.07%	12	0.06%
20 (含) -30 岁	604,755,802.11	17.53%	4,045	19.33%
30 (含) -40 岁	1,565,295,966.91	45.37%	9,397	44.91%
40 (含) -50 岁	809,556,137.52	23.47%	4,829	23.08%
50 (含) -60 岁	364,929,792.19	10.58%	2,092	10.00%
60 (含) -70 岁	96,199,299.25	2.79%	510	2.44%
70 岁 (含) 以上	6,789,747.96	0.20%	37	0.18%
<b>总计</b>	<b>3,449,997,996.99</b>	<b>100.00%</b>	<b>20,922</b>	<b>100.00%</b>

年收入分布

借款人收入	初始起算日的本金余额总额 (元)	初始起算日的本金余额占比	贷款数量 (笔)	占贷款总数的比例
10 万元 (含) 以下	428,931,431.02	12.43%	3,713	17.75%
10-20 万元 (含)	1,228,973,598.90	35.62%	8,608	41.14%
20-30 万元 (含)	693,165,513.97	20.09%	4,172	19.94%
30-40 万元 (含)	361,880,940.87	10.49%	1,873	8.95%
40-50 万元 (含)	120,071,508.86	3.48%	539	2.58%
50-100 万元 (含)	377,553,022.07	10.94%	1,366	6.53%
100 万元以上	239,421,981.30	6.94%	651	3.11%
<b>总计</b>	<b>3,449,997,996.99</b>	<b>100.00%</b>	<b>20,922</b>	<b>100.00%</b>

行业分布

所在行业 (英文/中文)	初始起算日的本金余额总额 (元)	初始起算日的本金余额占比	贷款数量 (笔)	占贷款总数的比例
--------------	------------------	--------------	----------	----------

Wholesale & Retail Trade	批发和零售业	982,235,272.91	28.47%	5,414	25.88%
Manufacturing	制造业	324,475,920.37	9.41%	1,907	9.11%
Unknown	无职业信息	251,314,681.71	7.28%	1,826	8.73%
Leasing & Business Services	租赁和商务服务业	230,418,442.21	6.68%	1,242	5.94%
Construction	建筑业	223,904,611.67	6.49%	1,231	5.88%
Public Administration, Social Security & Social Organizations	公共管理、社会保障和社会组织	174,742,701.41	5.07%	1,374	6.57%
Residential Services, Repairs & Other Services	居民服务、修理和其他服务业	171,341,166.87	4.97%	1,070	5.11%
Education	教育	160,993,235.98	4.67%	1,202	5.75%
Scientific Research & Technology Services	科学研究和技术服务业	148,654,531.20	4.31%	821	3.92%
Information Transmission, Software & Information Technology Services	信息传输、软件和信息技术服务业	129,077,183.20	3.74%	801	3.83%
Accommodation & Catering	住宿和餐饮业	126,318,073.27	3.66%	686	3.28%
Cultural & Recreational Services	文化、体育和娱乐业	107,601,860.10	3.12%	643	3.07%
Health & Social Work	卫生和社会工作	103,059,024.10	2.99%	760	3.63%
Finance & Insurance	金融业	79,019,092.83	2.29%	569	2.72%
Transport, Storage & Postal Services	交通运输、仓储和邮政业	74,985,620.17	2.17%	437	2.09%
Real Estate	房地产业	57,612,021.85	1.67%	384	1.84%
Agriculture, Forestry, Animal Husbandry & Fishing	农、林、牧、渔业	57,363,283.09	1.66%	272	1.30%
Electricity, Heat, Gas & Water Production & Supply	电力、热力、燃气及水生产和供应业	24,370,171.21	0.71%	151	0.72%
Mining	采矿业	13,740,490.03	0.40%	81	0.39%
Water Conservancy, Environment & Public Facilities Management	水利、环境和公共设施管理业	8,522,039.89	0.25%	50	0.24%
International Organizations	国际组织	248,572.92	0.01%	1	0.00%
<b>总计</b>		<b>3,449,997,996.99</b>	<b>100.00%</b>	<b>20,922</b>	<b>100.00%</b>

#### 地区分布

所在省或直辖市 (英文/中文)		初始起算日的本金余额总额 (元)	初始起算日的本金余额占比	贷款数量 (笔)	占贷款总数的比例
Guangdong	广东省	319,436,264.73	9.26%	1,990	9.51%
Henan	河南省	270,571,505.83	7.84%	1,374	6.57%
Shandong	山东省	258,634,855.02	7.50%	1,478	7.06%
Zhejiang	浙江省	241,389,742.83	7.00%	1,933	9.24%
Hebei	河北省	238,423,862.84	6.91%	1,245	5.95%
Fujian	福建省	220,992,401.87	6.41%	1,163	5.56%
Jiangsu	江苏省	206,993,498.88	6.00%	1,655	7.91%
Hubei	湖北省	114,438,876.12	3.32%	704	3.36%
Liaoning	辽宁省	111,400,484.08	3.23%	586	2.80%
Shaanxi	陕西省	109,123,623.13	3.16%	671	3.21%
Jilin	吉林省	99,274,262.18	2.88%	413	1.97%
Beijing	北京市	93,770,069.25	2.72%	487	2.33%
Sichuan	四川省	87,276,151.92	2.53%	756	3.61%
Shanxi	山西省	85,151,800.43	2.47%	424	2.03%
Anhui	安徽省	84,144,826.14	2.44%	729	3.48%
Neimenggu	内蒙古自治区	77,939,118.93	2.26%	390	1.86%
Shanghai	上海市	75,761,712.67	2.20%	483	2.31%
Jiangxi	江西省	73,130,683.56	2.12%	493	2.36%
Guangxi	广西壮族自治区	72,958,750.23	2.11%	421	2.01%
Xinjiang	新疆自治区	71,573,674.38	2.07%	357	1.71%



Heilongjiang	黑龙江省	70,048,933.81	2.03%	336	1.61%
Yunnan	云南省	66,665,181.85	1.93%	454	2.17%
Guizhou	贵州省	65,543,798.80	1.90%	382	1.83%
Chongqing	重庆市	64,423,840.88	1.87%	394	1.88%
Tianjin	天津市	62,893,246.48	1.82%	313	1.50%
Hunan	湖南省	62,461,138.63	1.81%	516	2.47%
Gansu	甘肃省	38,561,063.18	1.12%	209	1.00%
Qinghai	青海省	36,296,296.36	1.05%	182	0.87%
Ningxia	宁夏自治区	26,639,899.47	0.77%	150	0.72%
Xizang	西藏自治区	26,213,371.22	0.76%	132	0.63%
Hainan	海南省	17,865,061.29	0.52%	102	0.49%
<b>总计</b>		<b>3,449,997,996.99</b>	<b>100.00%</b>	<b>20,922</b>	<b>100.00%</b>

内部信用分数分布

内部信用分数	初始起算日的本金余额总额（元）	初始起算日的本金余额占比	贷款数量（笔）	占贷款总数的比例
A	983,249,067.01	28.50%	7,124	34.05%
B	1,853,078,438.24	53.71%	10,798	51.61%
C	544,323,183.73	15.78%	2,695	12.88%
D	69,347,308.01	2.01%	305	1.46%
<b>总计</b>	<b>3,449,997,996.99</b>	<b>100.00%</b>	<b>20,922</b>	<b>100.00%</b>

## 二、 抵押物分布

### 初始抵押率分布

初始抵押率	初始起算日的本金余额总额（元）	初始起算日的本金余额占比	贷款数量（笔）	占贷款总数的比例
0%-20%（含）	1,887,151.48	0.05%	35	0.17%
20%-40%（含）	62,551,339.30	1.81%	1,197	5.72%
40%-60%（含）	578,480,763.28	16.77%	6,688	31.97%
60%-80%（含）	2,807,078,742.93	81.36%	13,002	62.15%
<b>总计</b>	<b>3,449,997,996.99</b>	<b>100.00%</b>	<b>20,922</b>	<b>100.00%</b>

### 抵押车辆品牌分布

车辆型号	初始起算日的本金余额总额（元）	初始起算日的本金余额占比	贷款数量（笔）	占贷款总数的比例
<b>梅赛德斯-奔驰</b>				
A 级	148,762,392.75	4.31%	1,904	9.10%
B 级	2,243,790.13	0.07%	52	0.25%
C 级	531,214,276.79	15.40%	4,712	22.52%
CLA 级	9,092,897.76	0.26%	58	0.28%
CLE 级	9,324,102.44	0.27%	34	0.16%
CLS 级	5,278,623.13	0.15%	30	0.14%
E 级	1,084,839,184.30	31.44%	4,830	23.09%
G 级	148,754,800.14	4.31%	125	0.60%
GLA 级	51,791,008.77	1.50%	806	3.85%
GLB 级	260,226,656.92	7.54%	2,783	13.30%
GLC 级	614,146,940.87	17.80%	3,938	18.82%
GLE 级	228,543,668.77	6.62%	726	3.47%
GLS 级	73,145,343.35	2.12%	127	0.61%
GT 级	21,801,900.06	0.63%	48	0.23%
MAYBACH	101,272,783.49	2.94%	126	0.60%
S 级	98,551,734.39	2.86%	253	1.21%
V 级	38,999,364.57	1.13%	192	0.92%
VITO 级	22,008,528.36	0.64%	178	0.85%
<b>总计</b>	<b>3,449,997,996.99</b>	<b>100.00%</b>	<b>20,922</b>	<b>100.00%</b>

### 新旧车分布

车辆新旧	初始起算日的本金余额总额（元）	初始起算日的本金余额占比	贷款数量（笔）	占贷款总数的比例
新车	3,449,997,996.99	100.00%	20,922	100.00%
<b>总计</b>	<b>3,449,997,996.99</b>	<b>100.00%</b>	<b>20,922</b>	<b>100.00%</b>

## 第五章 证券基础信息

### 一、 费用信息

根据交易文件的约定，在证券存续期间，信托财产需承担的费用情况如下：

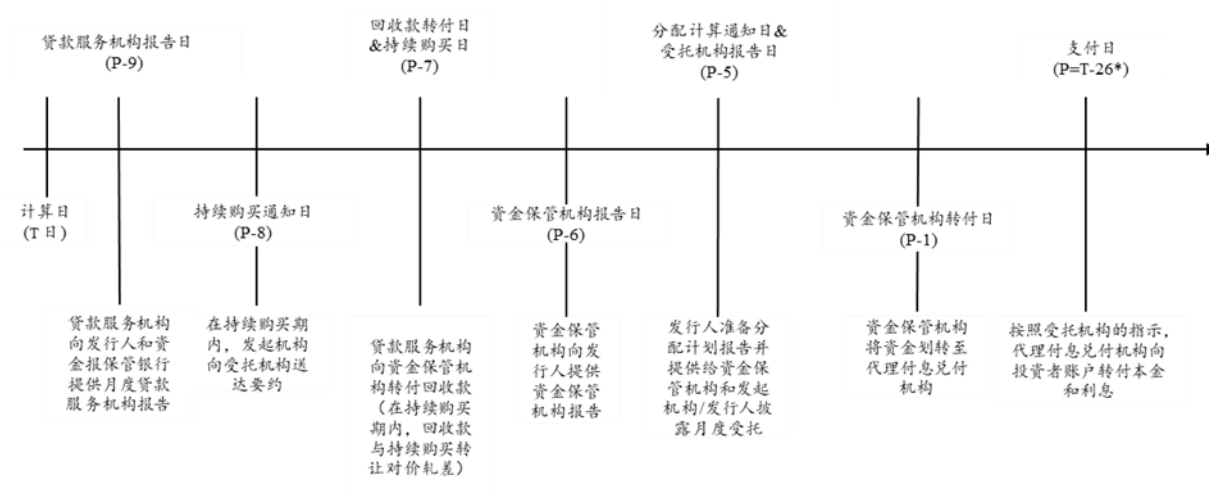
1. 根据信托合同和其他相关交易文件，受托机构有权获得的所有费用(包括法律费用)、开支、支出、其他报酬、赔偿付款和其他款项；
2. 发行人向评级机构支付的费用；
3. 根据服务合同的规定，发行人应向贷款服务机构支付的贷款服务费用；
4. 根据中央结算公司协议的规定，发行人应向支付代理机构支付的款项（已经由受托机构支付的除外）；
5. 根据资金保管合同的规定，发行人应向资金保管机构支付的款项；
6. 发行人就证券支付的上市费用、开支和支出（已经由受托机构支付的除外）；
7. 发行人向审计师支付的费用；
8. 发行人就年度纳税申报的提交需要的且正当发生并有合理详细记录的任何费用；
9. 贷款服务机构或其承继机构(如有)以及受托机构为向金融监管总局、人民银行、其他政府机构、债务人、保险人、或担保人送达权利完善通知或服务合同项下的任何通知、报告或办理相关登记所发生的一切合理的且发生在交割日之后的费用和支出。

### 二、 日期信息

<b>资金保管机构报告日</b>	系指各回收款转付日之后的第一（1）个工作日。
<b>计算日</b>	系指每个公历月的最后一天；第一个计算日为 2025 年 4 月 30 日，最后一个计算日为最后的支付日前一个公历月的最后一天。
<b>持续购买初始起算日</b>	指某一持续购买日上一回收期的最后一日二十四时（24:00）。
<b>持续购买通知日</b>	指持续购买期内各支付日前的第八（8）个工作日。
<b>持续购买日</b>	指在持续购买期内，根据信托合同第 2 条进行持续购买的某一回收款转付日。
<b>交割日</b>	系指信托财产交付日，即发起机构将信托财产交付给受托机构之日，与发行日、信托生效日均应为同一日。
<b>回收期</b>	系指 (1)从初始起算日（不含该日）到第一个计算日（包含该日），和 (2) 之后从某一个计算日（不含该日）到下一个计算日（包含该日）的每一个期间。
<b>回收款转付日</b>	系指每个支付日前的第七（7）个工作日。
<b>初始起算日</b>	系指就首个初始起算日而言，为 2024 年 11 月 30 日二十四时（24:00）或指各持续购买初始起算日。

<b>发行日</b>	系指 2025 年 4 月 15 日。
<b>法定到期日</b>	系指 2032 年 11 月 26 日。
<b>支付日</b>	系指每个公历月第 26 日，或当该日不是工作日时，该日之后的下一个工作日，除非该下一个工作日属于下一个公历月，此种情况下应为该日的前一个工作日。第一个支付日为 2025 年 5 月 26 日。
<b>报告日</b>	系指受托机构报告在中国货币网 ( <a href="http://www.chinamoney.com.cn/">http://www.chinamoney.com.cn/</a> )、中国债券信息网 ( <a href="http://www.chinabond.com.cn/">http://www.chinabond.com.cn/</a> )、北京金融资产交易所 ( <a href="http://www.cfae.cn/">http://www.cfae.cn/</a> ) 上以及中国人民银行规定的其他方式的公布之日，为支付日之前第五(5)个工作日。
<b>持续购买期</b>	系指从（且包括）交割日至（且包括）(1) 2025 年 9 月 中的支付日和 (2) 发生提前摊还事件二者中较早者的期间。
<b>贷款服务机构报告日</b>	系指每个支付日前的第九（9）个工作日。
<b>签约日</b>	系指 2025 年 3 月 26 日。
<b>信托受益权登记日</b>	系指各支付日之前的一个工作日。
<b>分配计算通知日</b>	系指每一支付日前的第五（5）个工作日。
<b>信托公告日</b>	系指簿记建档日前第五（5）个工作日。
<b>信托生效日</b>	系指发行日的同一天，即委托人将初始委托汽车贷款信托予给信托的日期。
<b>信托终止日</b>	系指受托机构完成信托清算(包括但不限于履行信托合同项下相应的付款义务)，且受托机构出具的清算报告由有控制权的证券持有人大会通过的日期。如有控制权的证券持有人为次级证券持有人，则为清算报告日期。为避免疑义，信托终止日后经营账户中的所有剩余款项将支付给发起机构。

## 时间轴：



\*“26”指日历日，其它日期指工作日。

## 三、 证券信息

### (一) 证券要素说明

	A 级证券	次级证券
证券本金总额	3,000,000,000.00 元	157,894,736.84 元
各证券面值	100 元	不设面价
票面利率	固定利率	-
利息计算方式	未偿还证券本金余额乘以 A 级证券利率乘以实际利率区间天数除以 365	未偿还证券本金余额乘以次级证券利率乘以实际利率区间天数除以 365
付息方式	按月支付	按月支付
本金偿还方式	过手摊还 <sup>(1)</sup>	过手摊还
中债资信	AAA <sub>sf</sub>	不评级
标普信评	AAA <sub>spc(sf)</sub>	不评级
预计到期日	2028 年 11 月 27 日	2028 年 11 月 27 日
预期加权平均期限	1.94 年	3.61 年
法定最终到期日	2032 年 11 月 26 日	2032 年 11 月 26 日

<sup>(1)</sup> 本金在持续购买期结束后进行摊还。

### (二) 证券综述

<b>发行目的和收入的使用</b>	<p>发行人将在发行日以不记名形式发行固定利率的证券：A 级证券和次级证券（与 A 级证券统称为证券）。</p> <p>证券的净收入将被发行人用于在发行日向发起机构支付委托汽车贷款的转让对价等。</p>
<b>货币</b>	人民币。
<b>A 级证券</b>	<p>未偿还证券本金总额：3,000,000,000.00 元，包括 30,000,000 份单位 A 级证券，每一份的初始未偿还证券本金金额为 100 元。评级机构对 A 级证券的评级为 AAA<sub>sf</sub>（中债资信）以及 AAA<sub>spc(sf)</sub>（标普信评）。</p>
<b>次级证券</b>	<p>未偿还证券本金总额：157,894,736.84 元。次级证券不会被评级且在发行日完全由发起机构保留。</p>
<b>证券性质</b>	<p>证券构成发行人的直接的、无条件的和非后偿的债务，各类证券享有平等受益权，但需遵守适用的支付顺序。证券构成发行人的有限追偿责任。</p> <p>证券的利息和本金的支付以委托汽车贷款的履行等为前提条件。</p>
<b>利率</b>	<p>A 级证券：通过簿记建档发行系统以簿记建档方式予以确定的固定利率。</p> <p>次级证券：每年 0.00%。</p>
<b>支付日</b>	<p>根据工作日惯例，第一个支付日指 2025 年 5 月 26 日，之后为每个公历月的第 26 日。</p>
<b>计息期</b>	<p>指就第一个支付日而言，从发行日（包含该日）开始至 2025 年 5 月 26 日（不含该日）结束的期间，就任何后续支付日而言，从与其紧邻的前一个公历月的第 26 天（包含该日）开始至当前公历月的第 26 天（不含该日）为止的期间。</p>
<b>分期偿还</b>	<p>发行人将在持续购买期结束后的每一个支付日在可分配额的限度内并依据适用的支付顺序全部或部分兑付证券。</p>
<b>可分配额</b>	<p>系指就任何支付日而言，下列金额总和：</p> <ol style="list-style-type: none"> <li>1. 回收款；</li> <li>2. 在相关回收期内一般准备金账户、持续购买准备金账户和经营账户的投资收益；</li> <li>3. 一般准备金计提额；</li> <li>4. 混合准备金计提额；</li> <li>5. 从上个回收期就优先级证券的本金可分配额四舍五入划转至经营账户的款项；以及</li> </ol>

6. 根据信托合同，在持续购买期结束后由持续购买准备金账户划转至经营账户的持续购买准备金余额。

#### 提前摊还事件

指任何下述事件：

1. 发生贷款服务机构终止事件；
2. 累计违约率超过初始起算日的未偿还贷款本金总额的 2.4%；
3. 持续购买准备金余额（在此支付日进行支付后）连续三个支付日总额超过初始起算日的未偿还贷款本金总额的 15%；
4. 持续购买准备金金额（在该支付日按照信托合同附件十所列的强制执行前支付顺序支付 1 至 5 项到期应付金额后）低于必备持续购买准备金金额（“不足差额”）；且此不足差额超过其对应回收期的必备持续购买准备金金额的 20%；或
5. 发起机构不再是梅赛德斯-奔驰集团股份有限公司或其继任人的关联方。

#### 强制执行前支付顺序

在发生强制执行事件之前，发行人将根据强制执行前支付顺序在每个支付日分派可分配额。

#### 强制执行后支付顺序

在发生强制执行事件之后，受托机构将根据强制执行后支付顺序在每个支付日就清偿证券持有人和发行人的其他债权人的权利主张分派可分配额。

#### 认购

主承销商和各联席主承销商将根据承销协议中规定的一定条件在发行日向发行人认购优先级证券。

#### 交易

将向中国人民银行申请在全国银行间债券市场交易 A 级证券。次级证券不进行交易。

#### 评级

A 级证券预期被中债资信评为 AAA<sub>SF</sub> 级，被标普信评为 AAA<sub>SPC(SF)</sub> 级。

评级机构不会对次级证券做出评级。

#### 管辖法律

证券将受中华人民共和国（“中国”）法律管辖。

### **(三) 簿记建档场所安排及场所具体地址**

优先级证券采用簿记建档方式发行。

优先级证券的票面利率将以簿记建档方式确定。

此次簿记发行，发行人选择中信证券（作为簿记管理人）牵头负责簿记建档工作，并在中信证券设立的专用簿记室统一进行簿记建档。本次簿记发行的簿记室所在地为北京市朝阳区亮马桥路 48 号中信证券大厦 22 层。

中信证券和各联席主承销商在发行业务和投资交易业务之间设立防火墙，实现业务流程和人员设置的有效分离。中信证券专用簿记室的物理空间满足簿记建档工作需要，且与其他业务区域保持相对独立，符合安全保密要求。

### **四、 风险自留信息**

在发行日，奔驰汽车金融计划持有 100%的次级证券，其规模不低于本期证券发行规模的 5%。与 100%的次级证券相关联的经济风险由奔驰汽车金融承担。持有次级证券的期限将不低于次级证券的存续期限。



## 第六章 中介机构意见

### 一、 尽职调查意见及法律意见摘要

#### (一) 尽职调查意见

##### 第一部分 前言

北京市奋迅律师事务所作为奔驰汽车金融的项目律师(“奋迅”),本法律尽职调查报告列示了奋迅关于速利银丰中国 2025 年第一期个人汽车抵押贷款支持证券项目(“本项目”)的基础资产中的抽样贷款(定义见下文)的调查结果。

报告在以下材料和信息的基础上作成:1. 奔驰汽车金融于 2024 年 12 月 27 日、2025 年 1 月 6 日通过电子方式向奋迅提供的各项文件,这些文件系根据奋迅的法律尽职调查清单以及奋迅在审阅文件过程中所提出的口头和书面请求而提供;以及代表奔驰汽车金融的奔驰汽车金融工作人员(由奔驰汽车金融管理层指定)于 2024 年 12 月 27 日、2025 年 1 月 6 日通过电子及邮件向奋迅提供的书面答复。报告仅就本项目向奔驰汽车金融作出,未经奋迅事先书面同意,任何其他一方不得依赖报告或出于任何其他目的依赖报告。报告基于以下假设:

1. 所有提供给奋迅的文件复印件、电子扫描件与其原件是一致的;并且原件的签名和盖章均是真实的;
2. 奋迅所访谈的奔驰汽车金融工作人员均是适格的,并且其在回答奋迅的提问时得到了授权;及
3. 提供给奋迅的文件没有在随后进行修改,所有这些文件与提交给奋迅审阅的格式一致,保持完全的效力,且没有向奋迅隐瞒任何其他相关文件或信息。

##### 第二部分 审查和分析

#### 抽样贷款

鉴于本项目信托财产涉及的汽车贷款笔数较多,因此,法律尽职调查采用随机进行抽样审查的方式进行。奋迅共审查了花旗银行(中国)有限公司(作为本项目财务顾问)按随机方式抽查的 80 笔贷款(以下合称“**抽样贷款**”,对应系统编号见本报告附表)的档案。

#### 调查结果

1. 本项目信托财产涉及的汽车贷款属于零售贷款产品。奔驰汽车金融针对汽车贷款的申请、审批、发放和管理制定了特别的政策、流程和指引。奔驰汽车金融也形成了标准的抵押贷款合同模版,这些模版包括汽车贷款抵押合同、贷款合同和抵押合同(以下合称“**抽样贷款合同**”)。
2. 抽样贷款中,部分抽样贷款合同为汽车贷款抵押合同,部分抽样贷款合同包括一份贷款合同和一份抵押合同,汽车贷款抵押合同存在第 30 版、第 32 版、第 33 版、第 34 版、第 35 版、第 36 版、第 37 版、第 39 版等版本,贷款合同和抵押合同分离的贷款合同存在第 30 版、第 32 版等版本。部分抽样贷款合同含有第三方保证。抽样贷款合同均经借款人(抵押人)和奔驰汽车金融合法有效签署。如有保证人的,则保证人均以保证人身份合法有效签署抽样贷款合同。
3. 这些贷款合同中明确约定奔驰汽车金融有权将其在贷款合同项下的权利予以转让,而无需取得借款人、抵押人或保证人的事先同意。
4. 贷款发放方式为贷款人受托支付方式,具体包括奔驰汽车金融将贷款直接划入经销商账户的方式及与经销商进行债权债务抵销的方式。

5. 在这 80 份抽样贷款合同中，部分合同含有共同抵押人（即共同借款人也同时作为共同抵押人），但车辆登记证上记载的机动车所有人仅为共同抵押人中的其中一人。
6. 就全部抽样贷款而言，实质上符合本项目针对信托财产所设定的合格标准中有关法律事项的标准。
7. 截至 2024 年 11 月 30 日，全部抽样贷款对应的车辆抵押登记均已办理完毕，登记的第一顺位抵押权人为奔驰汽车金融。

## 法律分析

### 共同抵押人

当共同抵押人共同享有抵押物的所有权时，共同抵押人共同签署的抵押贷款合同合法有效。当共同抵押人之一单独享有抵押物的所有权时，对抵押物不享有所有权的共同抵押人可能违背其向贷款人作出的、其同样对抵押物享有合法、有效与完整的所有权的陈述与保证。尽管如此，由于共同抵押人必然包括抵押物的所有权人，其作为抵押人订立抵押贷款合同，抵押权自抵押贷款合同生效时设立，并且已办理了机动车抵押登记，该等抵押权具有对抗善意第三人的效力。故抵押贷款合同经合法享有抵押物所有权的抵押人合法有效签署，相关抵押权合法有效设立，即便个别共同抵押人对抵押物不享有所有权，奋迅认为这并不会对抵押贷款合同的有效性或奔驰汽车金融享有的抵押权产生不利影响。

### (二) 法律意见摘要

根据《中华人民共和国民法典》（以下简称“《民法典》”）及其相关司法解释、《中华人民共和国破产法》、《中华人民共和国信托法》（以下简称“《信托法》”）、《信贷资产证券化试点管理办法》、《金融机构信贷资产证券化试点监督管理办法》、《关于进一步扩大信贷资产证券化试点有关事项的通知》、《关于信贷资产证券化备案登记工作流程的通知》以及《中国银保监会办公厅关于银行业金融机构信贷资产证券化信息登记有关事项的通知》等法律法规的规定，审查了我们认为有必要审查的法律文件，其中包括但不限于：

1. 银监会于 2004 年 11 月 26 日向奔驰汽车金融出具的《中国银行业监督管理委员会关于批准戴姆勒-克莱斯勒股份有限公司筹建戴姆勒-克莱斯勒汽车金融（中国）有限公司的函》；
2. 银监会于 2005 年 8 月 27 日向奔驰汽车金融出具的开业批复；
3. 北京银监局于 2008 年 3 月 13 日向奔驰汽车金融出具的《北京银监局关于戴姆勒-克莱斯勒汽车金融（中国）有限公司更名的批复》；
4. 北京银监局于 2009 年 1 月 5 日向奔驰汽车金融出具的《北京银监局关于同意梅赛德斯-奔驰汽车金融有限公司增加注册资本的批复》；
5. 北京银监局于 2010 年 7 月 5 日向奔驰汽车金融出具的《北京银监局关于同意梅赛德斯-奔驰汽车金融有限公司增加注册资本的批复》；
6. 北京银监局于 2011 年 4 月 28 日向奔驰汽车金融出具的《北京银监局关于同意梅赛德斯-奔驰汽车金融有限公司增加注册资本的批复》；
7. 北京银监局于 2012 年 8 月 13 日向奔驰汽车金融出具的《北京银监局关于梅赛德斯-奔驰汽车金融有限公司变更注册资本和修改公司章程的批复》；
8. 北京银监局于 2015 年 5 月 19 日向奔驰汽车金融出具的《北京银监局关于梅赛德斯-奔驰汽车金融有限公司增加注册资本、调整股权结构及修改公司章程的批复》；

9. 北京银监局于 2018 年 10 月 17 日向奔驰汽车金融出具的《北京银监局关于梅赛德斯-奔驰汽车金融有限公司变更注册资本的批复》；
10. 北京市朝阳区市场监督管理局于 2025 年 1 月 9 日向奔驰汽车金融颁发的《营业执照》（统一社会信用代码：911100006349463595）；
11. 金融监督管理总局北京监管局于 2024 年 10 月 22 日向奔驰汽车金融颁发的《中华人民共和国金融许可证》（机构编码：N0003H211000001）；
12. 奔驰汽车金融现行有效的章程（2023 年第十七次修订）；
13. 奔驰汽车金融公司股东会于 2023 年 6 月 15 日及 2023 年 10 月 31 日通过的同意本次发行并签署其为一方当事人的交易文件的决议；
14. 奔驰汽车金融公司董事会于 2023 年 6 月 14 日及 2023 年 9 月 12 日通过的同意本次发行并签署其为一方当事人的交易文件的决议；
15. 北京银监局于 2015 年 11 月 13 日向奔驰汽车金融出具的《北京银监局关于梅赛德斯-奔驰汽车金融有限公司开办资产证券化业务资格的批复》；
16. 北京市市场监督管理局于 2021 年 4 月 26 日向外贸信托颁发的《营业执照》（统一社会信用代码：91110000100006653M）；
17. 北京银保监局于 2021 年 7 月 22 日向外贸信托颁发的《中华人民共和国金融许可证》（机构编码：K0003H211000001）；
18. 银监会于 2006 年 12 月 8 日向外贸信托颁发的批准其获得特定目的信托受托机构资格的批复；
19. 外贸信托 2022 年和 2023 年的审计报告；
20. 北京市西城区市场监督管理局于 2025 年 2 月 27 日向工商银行北京市分行颁发的《营业执照》（统一社会信用代码：91110000801109401W）；
21. 北京银保监局于 2007 年 5 月 14 日向工商银行北京市分行颁发的《中华人民共和国金融许可证》（机构编码：B0001B211000001）；
22. 深圳市市场监督管理局于 2016 年 1 月 25 日向中信证券颁发的《营业执照》（统一社会信用代码：914403001017814402）；
23. 中国证券监督管理委员会于 2023 年 10 月 30 日向中信证券颁发的《中华人民共和国经营证券期货业务许可证》；
24. 上海市市场监督管理局于 2025 年 1 月 9 日向花旗银行颁发的《营业执照》（统一社会信用代码：913100007989811341）；
25. 金融监督管理总局上海监管局于 2023 年 11 月 23 日向花旗银行颁发的《中华人民共和国金融许可证》（机构编码：B0249H231000001）；
26. 上海市市场监督管理局于 2024 年 4 月 28 日向三井住友银行颁发的《营业执照》（统一社会信用代码：91310000687334743W）；
27. 金融监督管理总局上海监管局于 2024 年 3 月 22 日向三井住友银行颁发的《中华人民共和国金融许可证》（机构编码：B1012H231000001）；

28. 上海市市场监督管理局于 2022 年 12 月 1 日向瑞穗银行颁发的《营业执照》（统一社会信用代码：91310000740554324K）；
29. 银保监会上海监管局于 2021 年 11 月 23 日向瑞穗银行颁发的《中华人民共和国金融许可证》（机构编码：B0071H231000001）；
30. 人民银行于 2024 年 8 月 23 日向奔驰汽车金融与外贸信托出具的《中国人民银行准予行政许可决定书》（银许准予决字[2024]第 125 号）；
31. 银登中心于 2025 年 2 月 20 日向奔驰汽车金融与外贸信托出具的产品信息登记编号为 A2025000005 的《信贷资产证券化信息登记编码发放通知书》；及
32. 各方已签署的《信托合同》、《主定义及共同条款合同》、《资金保管合同》、《服务合同》、《发行说明书》、《收费函》和《承销协议》（以下统称“交易文件”）。

基于上述，受限于奋迅在其法律意见书中的陈述、保证与声明，奋迅出具法律意见如下：

#### 1. 关于本次发行的主要交易主体

- (1) 经奋迅核查，奔驰汽车金融系在中国境内依法设立并具有经营贷款业务资格的金融机构；为签署、交付和履行其为一方当事人的交易文件，奔驰汽车金融已依据其章程取得了全部必要的内部授权。奔驰汽车金融签署其为一方当事人的交易文件、履行其在该等交易文件项下的义务不违反其章程及任何中国法律法规的规定；其签署的交易文件约定的生效条件（如有）全部满足后，该等交易文件对其具有法律约束力，该等交易文件的相关各方可以按照交易文件的约定要求其履行合同义务。
- (2) 经奋迅核查，外贸信托系在中国境内依法设立并有效存续的信托公司，已获得金融监管总局的批准，具备担任特定目的信托受托机构的资格，且具备签署、履行其为一方当事人的交易文件的资格。外贸信托签署其为一方当事人的交易文件、履行该等交易文件项下的义务不违反任何中国法律法规的规定；其签署的交易文件约定的生效条件（如有）全部满足后，该等交易文件对其具有法律约束力，该等交易文件的相关各方可以按照交易文件的约定要求其履行合同义务。
- (3) 经奋迅核查，工商银行北京市分行系在中国境内依法设立并有效存续的商业银行分支机构，具备签署、履行其为一方当事人的交易文件的资格，工商银行北京市分行签署其为一方当事人的交易文件不违反任何中国法律法规的规定；其签署的交易文件约定的生效条件（如有）全部满足后，该等交易文件对其具有法律约束力，该等交易文件的相关各方可以按照交易文件的约定要求其履行合同义务。
- (4) 经奋迅核查，中信证券系在中国境内依法设立并有效存续的股份有限公司，具备签署、履行其为一方当事人的交易文件的资格，中信证券签署其为一方的交易文件及履行其在该等交易文件项下的义务不违反中国法律法规的规定；其签署的交易文件约定的生效条件（如有）全部满足后，该等交易文件对其具有法律约束力，该等交易文件的相关各方可以按照交易文件的约定要求其履行合同义务。
- (5) 经奋迅核查，花旗银行系在中国境内依法设立并有效存续的商业银行，具备签署、履行其为一方当事人的交易文件的资格，花旗银行签署其为一方的交易文件及履行其在该等交易文件项下的义务不违反中国法律法规的规定；其签署的交易文件约定的生效条件（如有）全部满足后，该等交易文件对其具有法律约束力，该等交易文件的相关各方可以按照交易文件的约定要求其履行合同义务。

- (6) 经奋迅核查，三井住友银行系在中国境内依法设立并有效存续的商业银行，具备签署、履行其为一方当事人的交易文件的资格，三井住友银行签署其为一方的交易文件及履行其在该等交易文件项下的义务不违反中国法律法规的规定；其签署的交易文件约定的生效条件（如有）全部满足后，该等交易文件对其具有法律约束力，该等交易文件的相关各方可以按照交易文件的约定要求其履行合同义务。
- (7) 经奋迅核查，瑞穗银行系在中国境内依法设立并有效存续的商业银行，具备签署、履行其为一方当事人的交易文件的资格，瑞穗银行签署其为一方的交易文件及履行其在该等交易文件项下的义务不违反中国法律法规的规定；其签署的交易文件约定的生效条件（如有）全部满足后，该等交易文件对其具有法律约束力，该等交易文件的相关各方可以按照交易文件的约定要求其履行合同义务。
2. 经奋迅核查及根据《信托合同》中的陈述和保证条款，抽样贷款资产的债权人作为奔驰汽车金融，符合《信托合同》设定的信托财产的合格标准，可以依法设立信托。
3. 根据《信托法》第十五条的规定，奔驰汽车金融根据《信托合同》将信托财产信托给外贸信托后，该信托财产将不再是奔驰汽车金融的财产，而成为信托财产。在持续购买期内，对于奔驰汽车金融根据《信托合同》第2.1条提交的要约中所列的符合合格标准的持续购买汽车贷款，在外贸信托接受要约后，该等持续购买汽车贷款及附属担保权益应被视为已转让给外贸信托，持续购买完成后，该等持续购买汽车贷款将不再是奔驰汽车金融的财产，而成为信托财产。如果在信托有效设立后，奔驰汽车金融依法解散、被依法撤销、被宣告破产，在奔驰汽车金融不是信托的唯一受益人的情形下，信托财产不作为其破产财产。如果奔驰汽车金融是信托的唯一受益人，信托终止，信托财产作为其破产财产。
4. 本次发行完成后，资产支持证券仅代表信托受益权的相应份额，不代表奔驰汽车金融或外贸信托对资产支持证券持有人的负债。奔驰汽车金融作为发起机构和贷款服务机构，除了承担其为一方当事人的交易文件中所承诺的义务和责任外，不对资产支持证券持有人可能产生的损失承担义务和责任。但如果外贸信托出现过失、欺诈、故意的不当行为或违反交易文件项下的义务，资产支持证券持有人可对其提起诉讼或仲裁。
5. 根据《信托法》第十六条的规定，奔驰汽车金融将信托财产信托给外贸信托后，信托财产不属于外贸信托的破产财产。如果外贸信托进入破产程序，资产支持证券持有人将不受外贸信托破产债权人的影响而继续享有信托项下的信托收益。
6. 奔驰汽车金融将信托财产信托予外贸信托或将持续购买汽车贷款转让予外贸信托后，信托财产或持续购买汽车贷款的权利人从奔驰汽车金融变更为外贸信托。如果奔驰汽车金融在信托设立后未将信托财产已经信托予外贸信托的事实通知给借款人，或在持续购买日后未将持续购买汽车贷款转让予外贸信托的事实通知给借款人，则可能会出现有的借款人以根据《民法典》第五百四十六条的规定，主张债权转让不对其产生效力的情形。但是未通知借款人并不影响速利银丰中国2025年第一期个人汽车抵押贷款支持证券信托合法取得信托财产或持续购买汽车贷款；在贷款服务机构（或在贷款服务机构未履行其通知义务的情况下，贷款服务机构的继任机构（如有））或受托机构（视情况而定）根据《信托合同》第8.4条以及《信托合同》附件三所列格式向借款人发出权利完善通知后，相关信托财产信托予外贸信托以及相关持续购买汽车贷款转让予外贸信托的行为将对对应借款人发生效力。此外，就奔驰汽车金融将信托财产信托予外贸信托或将持续购买汽车贷款转让予外贸信托之事项，暂未在中国人民银行征信中心动产融资统一登记公示系统办理应收账款转让登记手续。
7. 《民法典》第四百零七条规定：“抵押权不得与债权分离而单独转让或者作为其他债权的担保。债权转让的，担保该债权的抵押权一并转让，但是法律另有规定或者当事人另有约定的除外。”

第四百二十一条规定：“最高额抵押担保的债权确定前，部分债权转让的，最高额抵押权不得转让，但是当事人另有约定的除外。”根据奋迅律师的尽职调查，奔驰汽车金融提供的抽样贷款对应的《汽车抵押贷款合同》中不存在禁止抵押权随着债权一并转让的限制，且奔驰汽车金融为本次发行提供的信托财产当中也不存在最高额抵押的情况。因此，奋迅律师认为，奔驰汽车金融在向外贸信托交付信托财产时，相关的车辆抵押权同时转让给外贸信托。

8. 根据奋迅律师的尽职调查，奔驰汽车金融提供的抽样贷款对应的车辆抵押登记均已办理完毕，登记的第一顺位抵押权人为奔驰汽车金融。《民法典》第五百四十七条规定：“债权人转让债权的，受让人取得与债权有关的从权利，但是该从权利专属于债权人自身的除外。受让人取得从权利不因该从权利未办理转移登记手续或者未转移占有而受到影响。”因此，奔驰汽车金融在向外贸信托交付信托财产时，即使相关的车辆抵押权转移登记手续并未办理，该等车辆抵押权仍同时转让给外贸信托。为进一步缓释相关车辆抵押权转移登记手续未办理的法律风险，外贸信托与奔驰汽车金融签署《服务合同》，任命奔驰汽车金融作为全部委托汽车贷款和贷款担保的贷款服务机构及其合法代理人，来服务、收取和管理该等委托汽车贷款及贷款担保，并按照贷款服务机构的信贷和回收款政策代表外贸信托向债务人收取回收款，并以处理该等委托汽车贷款及贷款担保之外的其他贷款和担保的相同方式、同等审慎度和勤勉度来履行所有相关职责。
9. 本次发行待完成人民银行的备案。
10. 关于本次发行的交易文件
  - (1) 经奋迅核查，与本次发行相关的交易文件均符合法律法规的要求。
  - (2) 经奋迅核查，与本次发行相关的交易文件均载明了适用法律法规要求应当载明的必要事项，其内容均不违反适用法律法规的强制性规定。

## 二、 交易概况与会计意见摘要

毕马威华振会计师事务所（特殊普通合伙）（以下简称“毕马威”）接受委托对奔驰汽车金融就其拟实施的本期资产证券化交易（以下简称“拟实施交易”）准备的会计处理提供评论意见。毕马威依照中华人民共和国财政部颁布的《企业会计准则第 23 号——金融资产转移》（修订）（下称“准则第 23 号”）和《企业会计准则第 33 号—合并财务报表》（下称“准则第 33 号”），针对拟实施交易涉及的特殊目的信托是否与奔驰汽车金融财务报表合并以及拟实施的交易的金融资产能否终止确认而拟定的会计处理意见提供评论意见。

此会计处理评论报告的对象为前述拟实施交易。根据拟实施交易，奔驰汽车金融拟将一特定个人汽车抵押贷款资产组合委托给中国对外经济贸易信托有限公司（“受托机构”），中国对外经济贸易信托有限公司据此设立一个特定目的信托来持有受托资产。受托机构将发行信贷资产支持证券。证券持有人据此获得受托信贷资产带来的信托受益权。

毕马威的会计处理评论报告主要基于奔驰汽车金融所提供的针对拟实施交易中涉及的特殊目的信托是否与奔驰汽车金融的财务报表合并以及拟实施交易的金融资产能否终止确认而拟定的会计处理意见、相关拟实施交易的事实、条件、假设，针对奔驰汽车金融应用财政部准则第 23 号和准则第 33 号中关于金融资产终止确认和合并财务报表的相关规定，就拟实施交易的会计处理意见所做出的评论。

基于毕马威对证券化交易结构和相关会计准则的理解，毕马威赞同奔驰汽车金融应该在其合并的财务报表中对特定目的信托进行合并，并在拟实施交易中保留了信托资产所有权上几乎所有的风险和报酬，因此不应当终止确认信托资产。

## 三、 信用评级机构的假设与分析摘要及税务意见摘要

### （一） 中债资信评估有限责任公司 - 假设与分析摘要

## 1. 评级观点

**基础资产信用质量：**本期项目入池资产为汽车抵押贷款，就初始入池贷款而言，加权平均合同期限处于较长水平，初始贷款价值比较高，收入债务比较高。抵押车辆均为新车，其中附加贷款占比 0.31%，商用车贷款占比 1.77%。根据中债资信信用风险模型，资产池 AAAsf 目标违约比率（TDR）为 10.67%。整体看，初始基础资产信用质量较好。此外，本期项目设置了持续购买资产的合格标准，但新购买资产的信用质量仍具有一定不确定性。

**发起机构：**截至 2024 年 09 月，梅赛德斯-奔驰汽车金融有限公司（以下简称“奔驰汽车金融”）存量零售信贷资产 715.36 亿元，零售贷款不良率为 0.17%，其中附加贷款占比 1.51%，商用车贷款占比 2.90%。在中债资信主体评分体系下，奔驰汽车金融的综合经营能力、业务管理能力、持续稳定能力很强。

**历史数据：**中债资信根据奔驰汽车金融提供的 124 个静态样本池，逐期计算出各样本池逾期 30 天以上累计违约率，并与全市场已发行车贷 ABS 发起机构公开历史数据进行对比，发起机构各静态池实际表现 12 期和 24 期平均累计违约率分别为 0.17%和 0.41%。

**信用增级措施与交易结构：**优先级/次级结构、超额担保（包括收益补充超额担保）及准备金账户等信用增级措施为优先级证券提供了信用支撑。本期项目设置持续购买交易结构，一定程度解决了基础资产和证券之间的期限错配问题。折价持续购买标的资产的机制，能累积形成一定的超额担保，为证券的偿付提供额外的信用支持。

根据组合信用风险量化分析和现金流压力测试模型的测算结果，并结合交易结构风险、主要参与机构尽职能力、法律风险等评级要素的定性分析，中债资信确定本期证券的评级结果为：A 级资产支持证券的信用等级为 AAAsf，次级资产支持证券未予评级。

## 2. 优势

- **初始基础资产信用质量较好。**本期证券初始入池资产前十大借款人未偿本金余额占比 0.55%，借款人最大地区（广东）贷款占比 9.26%，最大品牌（Mercedes-Benz）贷款占比 100.00%，初始基础资产整体集中风险较低。初始入池资产借款人平均年龄为 38.17 岁，该年龄段借款人一般收入较为稳定，还款意愿较强，加权平均收入债务比为 5.81，处于较高水平；加权平均初始贷款价值比为 71.68%，处于较高水平。整体来看，初始基础资产信用质量较好。
- **优先级/次级结构以及超额担保（包括收益补充超额担保）为优先级证券提供了一定的信用支持。**在证券发行时，由次级和超额担保为 A 级证券提供的信用支持相当于初始起算日未偿本金的 13.04%。其中，收益补充超额担保是指回收期末资产池未偿本金余额超出资产池现值的部分，以支持资产端利息收入足以覆盖证券端息费等支出。
- **准备金账户一定程度上缓解了流动性风险。**本期证券设立了一般准备金账户，规定发起机构应当于发行日，向一般准备金账户存入一笔等同于首个初始起算日的调整后的资产池余额的 1.00%（约 3,388.16 万元）的金额，以用于防范交易文件项下与税款、费用和优先级证券的利息存在的潜在流动性风险，为 A 级证券提供了信用支持。
- **折价持续购买标的资产的机制，能累积形成一定的超额担保，为证券的偿付提供额外的信用支持。**持续购买资产转让对价，相当于相应的持续购买初始起算日的持续购买汽车贷款的未偿还贷款本金总额扣除相应的超额担保金额（包括收益补充超额担保金额）的金额，这样的折价购买机制能够累积形成一定的超额担保，为证券的偿付提供额外的信用支持。
- **本期证券的交易结构风险较低。**本期证券设置的抵销风险、混同风险、后备贷款服务机构缺位风险、流动性风险及法律风险的缓释措施能相对降低交易结构风险。

## 3. 关注

- **静态样本池与基础资产池某些特征和所经历的宏观环境可能存在差异，违约分布参数的估计可能存在一定误差。**静态池样本与拟证券化资产池所经历的宏观经济形势的差异，可能会导致推算出的基础资产池预期违约分布存在一定的误差。中债资信已根据资产池与静态样本池之间的特征差异对参数进行了相应的调整。
- **初始入池资产长合同期限贷款占比较高，加权平均剩余期限较长，基础资产池未来信用表现受未来经济形势影响不确定性较大。**初始入池资产的加权平均合同期限为 53.08 个月，其中 3 年期以上长合同期限贷款占比为 74.71%，而中债资信构建的静态样本池中长合同期限贷款占比为 10.27%，静态池与资产池合同期限特征存在较大差异。并且初始入池资产的加权平均剩余期限为 43.18 个月，易受宏观经济变化影响，未来不确定性较大。中债资信在信用风险模型中已将此风险因素加以考虑。
- **本期证券未办理抵押权转让变更登记。**本期证券规定，在信托生效日并不办理抵押权转让变更登记手续，而由发起机构在有管辖权的政府机构登记部门继续登记为名义上的抵押权人。本期证券交易文件规定，若发生无法对抗善意第三人的，则委托机构有义务而受托机构有权要求委托机构收购相应的贷款，在一定程度上缓释了未办理转让变更登记可能带来的风险。
- **持续购买的模式以及发起机构遴选资产的标准和能力均会对资产池未来表现带来一定的不确定性。**本期证券采用持续购买的交易结构，标的资产合格标准虽然能在一定程度上保证未来基础资产的特征和信用基础的稳定性，但其实际信用表现相对静态资产池而言仍具有一定的不确定性。
- **宏观经济在稳增长政策积极推进、经济内生动能自发修复下有望持续恢复向好，但仍需关注宏观与行业因素带来的信用风险变化。**2024 年前三季度，我国 GDP 同比增长 4.8%。展望未来，中长期我国经济回升向好、长期向好的基本趋势没有改变。短期内，政策支持下，宏观经济将延续复苏和增长趋势，车贷 ABS 基础资产信用质量预计保持稳定，但仍需关注居民实际可支配收入恢复缓慢、汽车金融行业出现的竞争加剧、多元化发展带来的特殊类型贷款增加等因素带来的信用风险上升。中债资信在模型中已将此风险因素加以考虑。

## (二) 标普信用评级(中国)有限公司-假设与分析摘要

### 1. 评级观点

标普信用评级(中国)有限公司(以下简称“标普信评”)评定“速利银丰中国 2025 年第一期个人汽车抵押贷款支持证券”项下 A 级支持证券(以下简称“A 级证券”)的预期信用等级为 AAA<sub>spc(sf)</sub>。

标普信评给予的上述信用等级主要反映了如下因素：

**基础资产信用质量：**标普信评综合考虑发起机构的运营模式、风险管理能力和历史经验，静态池和动态池的历史数据表现，以及资产池信用特征等因素，同时我们也应用前瞻性分析方法对预期基准假设加以优化调整。我们预计本期交易的基准违约率为 1.00%，基准回收率为 15.00%；资产池在 AAA<sub>spc(sf)</sub> 级别压力情景下的违约率为 5.50%，回收率为 7.50%。

**现金流和交易结构：**通过现金流分析和压力测试，标普信评预计本期交易在当前证券级别、交易结构及相关假设下，A 级证券仍能够按时足额偿付本息。我们对本期交易分析和加压的参数包括违约率、违约时间分布、损失率、回收率、回收时间、早偿率、各项支出及偿付顺序等。标普信评增信缓冲最终测算结果大于 8%。

**运营和管理风险：**本期交易的贷款服务机构梅赛德斯-奔驰汽车金融有限公司(以下简称“奔驰汽车金融”)通常采取直接借记卡扣款的方式进行还款回收，一定程度上能够减轻运营风险。虽然本期交易中并未指定后备贷款服务机构，但一般准备金金额的设置能够为交易提供流动性支持。我们认为本期交易参与方经验丰富，具备履行其相应职责的能力。



**交易对手风险：**标普信评在评估交易对手风险时考虑了资金保管机构风险、偿付中断风险和混同风险等因素。我们认为目前的交易安排能够缓释相关交易对手风险。

**法律和监管风险：**我们认为本期信托的法律结构符合资产证券化对真实出售与破产隔离的要求。本期交易存在未通知借款人、因未办理抵押权变更登记而无法对抗第三人的风险及其他法律风险，但现有的交易安排可有效缓释上述风险。

## 2. 优势

(1) 次级证券，超额担保及收益补充超额担保金额为 A 级证券提供了 13.04% 的信用增级。经过标普信评测算，目前本期交易具备足够的增信缓冲。

(2) 入池资产集中度风险较低且信用特征良好。截至初始起算日，入池资产达 20,922 笔，单笔贷款平均未偿本金余额约 16.49 万元，前十大借款人占比约 0.55%，借款人地区遍布于 31 个省、自治区和直辖市。

(3) 初始资产池整体情况较好。截至初始起算日，资产池的加权平均账龄 9.90 月，加权平均剩余期限 43.18 个月，加权平均初始抵押率为 71.68%。

(4) 流动性风险缓释。本期交易中发起机构提供初始现金储备（一般准备金必备金额），为 A 级证券利息支付提供了流动性支持。

(5) 奔驰汽车金融作为发起机构和贷款服务机构在车贷 ABS 领域经验丰富。

## 3. 关注

(1) 中国汽车金融行业的运营历史相对较短，汽车抵押贷款的历史表现数据未经历完整信贷周期。

(2) 本期交易采用持续购买机制，基于目前的合格标准及触发条件设置，在持续购买期间买入新增资产可能致使资产池的构成和特征发生变化，给资产池信用表现及现金流带来不确定性。

(3) 本期交易存在一定资金保管机构风险、偿付中断风险以及混同风险。

(4) 本期交易可能存在未通知借款人以及未办理抵押权变更登记而无法对抗第三人的风险。

## (三) 税务意见摘要

本税务意见书概要仅供速利银丰中国 2025 年第一期个人汽车抵押贷款支持证券信托项目使用，其他的任何个人或公司不应依赖本税务意见。本税务意见书概要也不构成对投资者的法律或税务建议，不涉及投资速利银丰中国 2025 年第一期个人汽车抵押贷款支持证券可能出现的税务后果。

本税务意见书概要基于奔驰汽车金融将其合法拥有的，具有可预见现金流的信贷资产信托予外贸信托，设立信托计划作为特殊目的载体，以持有、管理、服务及处分信托资产，为证券持有人收取源自信托资产的收入，并在全国银行间债券市场发售速利银丰中国 2025 年第一期个人汽车抵押贷款支持证券的交易安排而编制的。本次资产证券化的主要交易方包括委托人/发起机构、发行人/受托机构、贷款服务机构、资金保管机构、资产支持证券投资者以及其他中介服务机构等。在信贷资产证券化的各个交易环节，交易各方可能涉及的税种主要包括增值税、企业所得税和印花税。

基于财政部和国家税务总局颁布的《关于信贷资产证券化有关税收政策问题的通知》（财税[2006]5 号）、《关于全面推开营业税改征增值税试点的通知》（财税[2016]36 号）、《关于进一步明确全面推开营改增试点金融业有关政策的通知》（财税[2016]46 号）、《关于金融机构同业往来等增值税政策的补充

通知》（财税[2016]70号）《关于明确金融、房地产开发、教育辅助服务等增值税政策的通知》（财税[2016]140号）（以下简称“140号文件”）、《关于资管产品增值税政策有关问题的补充通知》（财税[2017]2号）、《关于资管产品增值税有关问题的通知》（财税[2017]56号）（以下简称“56号文件”）、《中华人民共和国印花税法》（以下简称“印花税法”）、《关于印花税法实施后有关优惠政策衔接问题的公告》（财政部、税务总局公告[2022]23号）及其他中国现行税收法规，安永华明会计师事务所（特殊普通合伙）为本次交易出具了税务意见，概括如下：

## 1. 增值税及附加

(1) 奔驰汽车金融“转让”贷款资产交易应被视为其向外贸信托设立的信托计划融入资金的行为。根据税法相关原则，资金融入行为不涉及增值税。

(2) 对受托机构运营其受托管理的信贷资产信托项目取得的利息及利息性质的收入<sup>2</sup>，按照56号文件的规定，应就利息收入缴纳增值税。

(3) 在信贷资产证券化的过程中，贷款服务机构取得的服务费收入、受托机构取得的信托报酬、资金保管机构取得的报酬、证券登记托管机构取得的托管费、其他为证券化交易提供服务的机构取得的服务费收入等，应按现行增值税的政策规定缴纳增值税。

(4) 资产支持证券投资者持有资产支持证券期间（含到期）取得的收益，如不属于140号文件规定的利息和利息性质的收入，不应缴纳增值税。

(5) 资产支持证券投资者转让信贷资产支持证券取得的差价收入应缴纳增值税（个人投资者除外）。转让信贷资产支持证券出现的正负差，按盈亏相抵后的余额为增值税销售额缴纳增值税；若相抵后出现负差，可结转下一纳税期与下期转让金融商品销售额相抵，但年末时仍出现负差的，不得转入下一个会计年度。

(6) 根据城市维护建设税、教育费附加和地方教育附加相关规定，凡缴纳增值税的单位和个人，以实际缴纳的增值税税额为计税依据，依适用税率计算缴纳城市维护建设税、教育费附加和地方教育附加。

## 2. 企业所得税

(1) 奔驰汽车金融“转让”贷款资产交易应被视为其向外贸信托设立的信托计划融入资金的行为。根据税法相关原则，资金融入行为不涉及企业所得税。

(2) 对信托项目收益在取得当年向资产支持证券的机构投资者分配的部分，在信托环节暂不征收企业所得税；在取得当年未向机构投资者分配的部分，在信托环节由受托机构按企业所得税的政策规定申报缴纳企业所得税；对在信托环节已经完税的信托项目收益，再分配给机构投资者时，对机构投资者按现行有关取得税后收益的企业所得税政策规定处理。

(3) 在对信托项目收益暂不征收企业所得税期间，机构投资者从信托项目分配获得的收益，应当在机构投资者环节按照权责发生制的原则确认应税收入，按照企业所得税的政策规定计算缴纳企业所得税。

(4) 在信贷资产证券化的过程中，贷款服务机构取得的服务收入、受托机构取得的信托报酬、资金保管机构取得的报酬、证券登记托管机构取得的托管费、其他为证券化交易提供服务的机构取得的服务费收入等，均应按照企业所得税的政策规定计算缴纳企业所得税。

---

<sup>2</sup>不包括“合格投资”中投资于存款、国债取得的利息，以及其他属于中国现行税收法规下免征增值税的利息及利息性质的收入。

(5) 机构投资者买卖资产支持证券获得的差价收入，应当按照企业所得税的政策规定计算缴纳企业所得税，买卖资产支持证券所发生的损失可按企业所得税的政策规定扣除。

(6) 机构投资者从信托项目清算分配中取得的收入，应按企业所得税的政策规定缴纳企业所得税，清算发生的损失可按企业所得税的政策规定扣除。

(7) 受托机构和证券登记托管机构应向其信托项目主管税务机关和机构投资者所在地税务机关提供有关信托项目的全部财务信息以及向机构投资者分配收益的详细信息。

### 3. 印花税

(1) 奔驰汽车金融作为发起机构将实施资产证券化的信贷资产信托予受托机构外贸信托时，双方签订的信托合同不属于印花税法列明的印花税应税凭证，不征收印花税。

(2) 受托机构外贸信托委托贷款服务机构奔驰汽车金融管理信贷资产时，双方签订的委托管理合同不属于印花税法列明的印花税应税凭证，不征收印花税。

(3) 发起机构奔驰汽车金融和受托机构外贸信托在信贷资产证券化过程中，与资金保管机构、证券登记托管机构以及其他为证券化交易提供服务的机构签订的其他应税合同，暂免征收发起机构奔驰汽车金融、受托机构外贸信托应缴纳的印花税。

(4) 受托机构外贸信托发售信贷资产支持证券以及投资者买卖信贷资产支持证券暂免征收印花税。

(5) 发起机构奔驰汽车金融、受托机构外贸信托因开展信贷资产证券化业务而专门设立的资金账簿暂免征收印花税。

## 第七章 证券后续安排

### 一、 证券跟踪评级安排

#### (一) 评级的基本观点

每一家评级机构都为本次资产证券化交易提供了初步信用评级，A 级证券的评级结果如下：

证券等级	中债资信	标普信评
A 级证券	AAA <sub>sf</sub>	AAA <sub>spc(sf)</sub>

每一个评级机构提供的评级都是对证券按时支付利息并最终偿还本金的可能性的判断。这一判断是基于对交易结构的分析与评价、是否满足监管要求、汽车抵押贷款的信用质量、证券的信用增级措施与本次信托的发起机构、受托机构、贷款服务机构及其它服务提供机构的能力等因素而做出的。

#### (二) 跟踪评级安排

评级机构将在证券存续期内对优先级证券进行跟踪评级。评级机构将对资产池的信用表现进行持续监测，持续监控梅赛德斯-奔驰汽车金融有限公司和资金保管机构的信用状况，并通过定期考察贷款服务机构、受托机构、资金保管机构的相关报告，对交易的信用状况进行动态跟踪，以判断证券的风险程度和信用质量是否发生变化。在优先级证券存续期内，评级机构每年至少进行一次跟踪评级。如证券的评级发生变化，评级机构将及时通知受托机构，并在公司网站上向投资者公布。

#### (三) 中债资信-跟踪评级安排

中债资信评估有限责任公司将在受评证券信用等级有效期内，对受评证券的信用状况进行持续跟踪监测，对每年仍处于存续期内且优先级资产支持证券本金未偿还完毕的上年底之前发行设立的资产证券化产品，其跟踪评级报告于当年 7 月 31 日前出具。

中债资信将持续关注受评证券的信用品质，并尽最大可能收集和了解影响证券信用品质变化的相关信息。在证券有效期内，发行人/发起机构应及时向中债资信提供包括但不限于贷款/资产服务报告、受托机构报告、年度财务报告及影响信托财产信用状况的相关资料。如发生任何可能影响资产支持证券信用等级的重大事件，受托人/贷款服务机构应在知道事件发生后的 3 个工作日内通知中债资信并向中债资信提供有关资料。如中债资信了解到受评证券发生可能影响信用等级的重大事件，中债资信将就该项要求发起机构、贷款/资产服务机构、受托机构、主承销商等交易参与机构提供相关资料，确定是否要对信用等级进行调整。中债资信在确实无法获得有效评级信息的情况下，可暂时撤销信用等级。

#### (四) 标普信评-跟踪评级安排

标普信评将对受评证券和我们认为在本次交易中跟受评证券信用质量相关的机构（如贷款服务机构和资金保管机构）的信用状况进行持续监测。标普信评将关注资产池的信用质量变化和证券支付情况，参考上述相关机构出具的相关报告及其他相关信息，结合适用的评级准则，综合评估受评证券的信用质量是否受到影响。

### 二、 证券信息披露安排

#### (一) 信息披露方式

在本资产支持证券存续期内，相关机构主要依据《信贷资产证券化试点管理办法》、《金融机构信贷资产证券化试点监督管理办法》以及《资产支持证券信息披露规则》、《信贷资产证券化基础资产池信息披露有关事项公告》等相关规定进行信息披露。有关信息披露的内容及取得方式如下：

在本证券存续期内，受托机构通过披露月度受托机构报告、评级机构根据约定披露跟踪评级报告、受托机构披露信托清算报告以及受托机构认为需要披露的其他报告的方式进行信息披露。证券持有人通过查阅上述报告的方式了解本信托的管理、运用、处分及收支情况。

## **(二) 信息披露时间与内容**

受托机构将通过中国货币网 (<http://www.chinamoney.com.cn>)、中国债券信息网 (<http://www.chinabond.com.cn>)、北京金融资产交易所 (<http://www.cfae.cn>) 以及中国人民银行规定的其他方式进行相关的信息披露，其中，受托机构应在簿记建档后次一工作日公布发行结果公告。受托机构保证信息披露真实、准确和完整，不得有虚假记载、误导性陈述和重大遗漏。

贷款服务机构接受受托机构委托为信托提供服务的机构应及时向受托机构提供有关信息和报告，并保证其向受托机构所提供信息真实、准确和完整。

贷款服务机构、受托机构和受托机构聘用的为信托提供服务的其他机构在信息披露前不得泄露拟披露的信息。

在证券存续期内，受托机构将在支付日前的第五（5）个工作日向全国银行间债券市场和中央结算公司提供月度受托机构报告，反映当期信托财产状况和证券对应的本金和收益的支付信息。

各评级机构根据与受托机构就优先级证券跟踪评级安排的约定，在优先级证券存续期内于每年的7月31日前向证券持有人披露上年度的跟踪评级报告。

在发生对信托财产价值具有实质性影响的临时性重大事件时，受托机构将在知道或者应当知道事件发生后的三（3）个工作日内向同业拆借中心、中央结算公司和中国银行间市场交易商协会提交信息披露材料，向证券持有人披露，通知证券持有人、发起机构和评级机构（并向“中国人民银行”报告）。本条所称临时性重大事件包括但不限于以下情形：

1. 发生或预期将发生受托机构不能按时支付优先级证券本金和利息；
2. 受托机构或贷款服务机构违法、违规而对优先级证券证券持有人权利产生严重不利影响；
3. 发生强制执行事件、贷款服务机构终止事件或受托机构替换事件或者信托合同规定应公告的其它事项；
4. 证券的信用评级发生变化；
5. 人民银行和金融监管总局等监管部门规定应公告的其他事项；或
6. 法律规定应公告的其他事项。

### **持续购买入池资产的信息披露**

在持续购买期内，贷款服务机构将于每月贷款服务机构报告日向受托机构提供月度贷款服务机构报告，反映资产池的回收款信息、当期拟持续购买的金额等信息；并在持续购买通知日，通过发送转让通知的方式，告知受托机构持续购买汽车贷款的具体情况。

## **(三) 资产支持证券持有人大会相关信息披露机制**

受托机构应在召开有控制权的证券持有人大会至少30天前，通过中国货币网、中国债券信息网、北京金融资产交易所公告于<http://www.chinamoney.com.cn>、<http://www.chinabond.com.cn>和<http://www.cfae.cn>，公布有控制权的证券持有人大会的召开时间、地点、会议形式、审议事项和表决方式等其他程序，并将上述事项通知评级机构。

有控制权的证券持有人大会的召集人应于会议结束后十(10)日内，将会议决议报人民银行备案，通知评级机构，并通过中国货币网、中国债券信息网、北京金融资产交易所于 <http://www.chinamoney.com.cn>、<http://www.chinabond.com.cn> 和 <http://www.cfae.cn> 予以披露。

#### **(四) 基础资产池信息备查方法与途径**

投资者在本发行说明书发布之日起到证券存续期间，可通过以下途径和方法查询法律法规规定的全部信托财产信息：

发行人/资料保管人：中国对外经济贸易信托有限公司

查阅地址：北京市西城区复兴门内大街28号凯晨世贸中心中座6层

联系人：李一菲、陈彦

联系电话：+86-10-5739 2702、5956 9727

传真：+86 10 5956 8906

邮政编码：100031

网址：<http://www.fotic.com.cn>

此外，投资人也可以在中国债券信息网或中国货币网上查阅按照监管机关信息披露要求允许披露的项目信息和持续性披露资料：

中国债券信息网：<http://www.chinabond.com.cn>

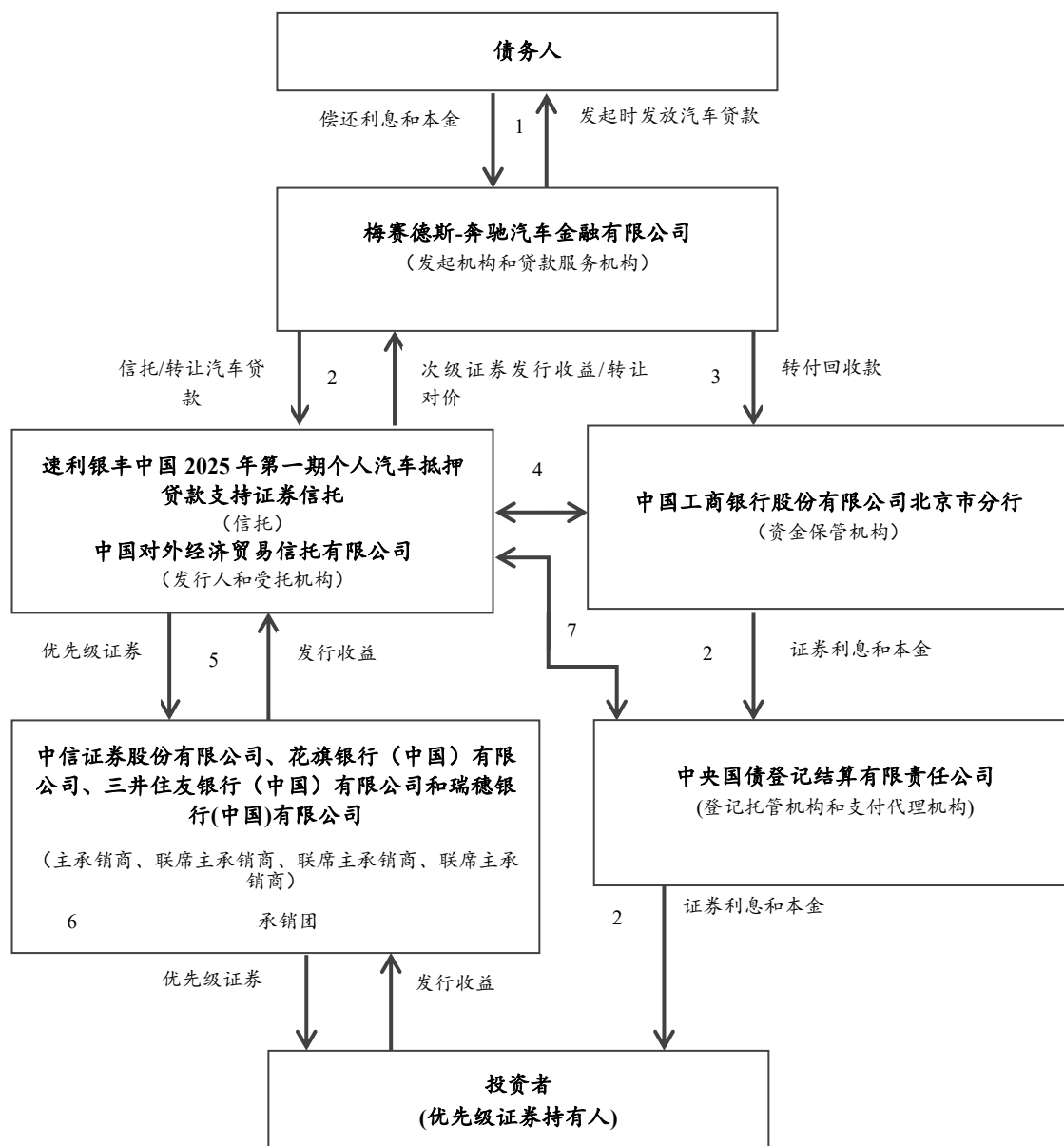
中国货币网：<http://www.chinamoney.com.cn>

北京金融资产交易所：<http://www.cfae.cn>

## 第八章 其他主要交易文件概要

### 一、 交易各方和交易文件表

下图展示了交易结构及各交易方之间的关系，提供了主要交易步骤以及相关文件的概览。投资者应当阅读相应发行说明书全文以了解本交易的更多详细描述。



1. 贷款合同 (交易方: 债务人和发起机构)

2. 信托合同 (交易方: 发起机构、贷款服务机构和受托机构/发行人)  
具体内容请参见**其他主要交易文件概要 - 交易文件主要内容 - 信托合同**

3. 服务合同 (交易方: 贷款服务机构和受托机构/发行人)  
具体内容请参见**其他主要交易文件概要 - 交易文件主要内容 - 服务合同**

4. 资金保管合同（交易方：资金保管机构、受托机构/发行人和贷款服务机构）  
具体内容请参见**其他主要交易文件概要** - 交易文件主要内容 - 资金保管合同

5. 承销协议（交易方：主承销商、各联席主承销商、受托机构/发行人和发起机构）  
具体内容请参见**其他主要交易文件概要** - 交易文件主要内容 - 承销协议

6. 承销团协议（交易方：主承销商、各联席主承销商和承销商）

7. 中央结算公司协议（交易方：支付代理机构和受托机构/发行人）

## 二、 交易文件主要内容

### （一） 《信托合同》

发行人、受托机构将与发起机构及贷款服务机构签署信托合同，发起机构作为委托人，将信托财产信托予受托机构，由受托机构在全国银行间债券市场发行优先级证券，并以信托财产所产生的现金为限在持续购买期内进行持续购买。在信托存续期，发起机构同意根据《信托合同》的约定，于持续购买期内的各持续购买日将持续购买资产转让予受托机构，同时发起机构获得相应的持续购买转让对价。次级证券由发起机构自行持有。优先级证券和次级证券代表信托财产的信托受益权。证券持有人据此获得信托财产带来的信托受益权。以信托财产所产生的收益支付证券的本息。证券持有人自信托生效日起享有信托受益权。信托合同列出了信托的目的、信托的设立、信托财产的回购、信托的期限和终止、证券、受益人的范围和确定方法以及信托财产收益的分配顺序等事项，并详细约定了受托机构的职责和赔偿责任。根据信托合同的约定，优先级证券采取记账形式发行，仅在特定情况下可以发行实物证券。发行条款还详细约定了有控制权的证券持有人大会的召开事由、法定人数、表决和决议等事项。信托合同适用中华人民共和国法律并按中华人民共和国法律进行解释。

### （二） 《主定义及共同条款合同》

受托机构与发起机构等方将签署《主定义及共同条款合同》。该合同的附件一主定义表列示了在交易文件中采用粗体的词语的定义、释义或解释条款。

### （三） 《服务合同》

受托机构将与贷款服务机构签署服务合同，受托机构拟委托贷款服务机构向受托机构提供服务合同设定的、与信托财产有关的管理服务及其它服务，贷款服务机构为此收取一定的贷款服务费用。只要是奔驰汽车金融为发起机构和贷款服务机构时，贷款服务费用为年利率 0.05%。如果由除奔驰汽车金融之外的人担任贷款服务机构，贷款服务费用为年利率 1.00%。服务合同详细约定了贷款服务机构的职责和赔偿责任。贷款服务机构的主要职责包括回收信托财产中的汽车贷款，保存与信托财产有关的账户记录以及出具月度贷款服务机构报告等。一旦发生贷款服务机构终止事件，发行人可随时向贷款服务机构发出书面通知终止服务合同项下对发起机构出任贷款服务机构的任命，并指定根据适用法律有权且有能力提供该等服务的任何人作为后继贷款服务机构。

### （四） 《资金保管合同》

发行人、受托机构将与资金保管机构及贷款服务机构签署资金保管合同。资金保管账户应在资金保管机构以中国对外经济贸易信托有限公司的名义开立，发行人是资金管理账户的唯一所有人。根据资金管理合同，资金保管机构将对资金保管账户进行托管，并根据受托机构的指令划转资金保管账户中的资金，资金保管机构为此收取一定的报酬。资金保管合同还约定了资金保管机构的赔偿责任。

如果发生资金保管机构替换事件，发行人有权关闭在资金保管机构处开立的资金保管账户，经发行人指示，资金保管机构应促使资金保管账户转移至另一家具备必备评级的银行（“继任资金保管机构”）或如果资金保管机构不再具备必备评级（且仅在此情况下），资金保管机构应找到一家具备必备评级的不可撤



销和无条件的担保人出具支持资金保管机构的保函，保函的格式和内容须令发行人满意。如果发生资金保管机构替换事件，资金保管机构应继续根据资金保管合同提供服务，直至且除非已经有效指定了一家继任资金保管机构或上述担保已经正式出具且格式和内容令发行人满意。

#### **(五) 《承销协议》**

受托机构将与发起机构、主承销商及各联席主承销商签署承销协议，主承销商及各联席主承销商应根据该承销协议承销优先级证券，并以此收取一定的报酬。

## 第九章 信托资产选择标准

### 一、合格标准

发起机构在首个初始起算日及各持续购买初始起算日（除非下文另有规定）就委托汽车贷款作出下列陈述与保证：

1. 该等汽车贷款已经由发起机构根据适用中国法律的贷款合同发放；
2. 由发起机构根据信贷和回收款政策、按照正常业务流程为销售融资车辆在中国发放该等汽车贷款；
3. 与该等汽车贷款相关的各债务人是中國居民；
4. 各项汽车贷款由在相关融资车辆上设置的抵押作为担保；
5. 该等汽车贷款可以就所有权随时进行分割和确认，并可以随时被确认为一笔汽车贷款；
6. 该等汽车贷款可以且在发行日或任一持续购买日（视情况而定）根据相关贷款合同将被有效信托或转让给发行人，无任何法律限制阻止该等有效信托或转让；
7. 该等汽车贷款不受第三方权利的限制，包括抵销权、相关债务人的抗辩、留置或撤销权；
8. 该等汽车贷款构成债务人合法、有效且有约束力的义务，可根据其条款对债务人进行强制执行；
9. 该等汽车贷款以人民币计价；
10. 奔驰汽车金融将融资车辆分为梅赛德斯-奔驰和 smart 的乘用车或轻型商务车；
11. 该等汽车贷款项下的融资车辆不是二手车辆；
12. 该等汽车贷款按月等额分期偿付；
13. 适用于每笔汽车贷款的利率是固定的，且该等汽车贷款中附加贷部分（如有）适用的利率不低于其车辆贷部分适用的利率；
14. 每笔汽车贷款拥有大于一(1)个月的贷款账龄，且在六十(60)个月之内到期；
15. 依照奔驰汽车金融的记录，债务人没有丧失清偿能力；
16. 每笔汽车贷款根据金融监管总局五级分类被归为“正常”一类；
17. 贷款发起时，相关债务人不是奔驰汽车金融的员工；
18. 每笔汽车贷款在发起时都拥有等于或低于中国监管许可的届时通用的最高水平的贷款价值比；
19. 汽车贷款均未逾期，且从未出现拖欠款项连续超过 30 天的情况；
20. 贷款合同约定了明确的还款计划安排；以及
21. 该等汽车贷款不是气球贷款。

### 二、发起机构的贷款保证

于交割日及各持续购买日，发起机构作出以下陈述和保证：

1. 所有委托汽车贷款在其相应的初始起算日是符合合格标准的（发起机构就不合格做出的任何不实陈述应仅根据信托合同予以补救）；

2. 其没有改变委托汽车贷款的合法存续或通过其他方式放弃、改变或修改与任何委托汽车贷款相关的任何规定, 根据服务合同作出前述行为的除外；

3. 其提供的有关委托汽车贷款, 包括任何相关贷款担保的所有信息在所有重大方面均真实正确, 贷款合同标识符使得各委托汽车贷款在发起机构的系统中都能被识别；以及

4. 各贷款合同或与其相关的任何信息或文件中的识别号码可以使得与汽车贷款相关的各融资车辆被单独识别。

## 第十章 税务

### 一、 信托财产需承担的税收

2006年2月20日财政部、国家税务总局发布了《财政部国家税务总局关于信贷资产证券化有关税收政策问题的通知》(财税〔2006〕5号),2016年3月23日财政部、国家税务总局发布了《关于全面推开营业税改征增值税试点的通知》(财税〔2016〕36号),2016年4月29日财政部、国家税务总局发布了《关于进一步明确全面推开营改增试点金融业有关政策的通知》,(财税〔2016〕46号),2016年6月30日财政部、国家税务总局发布了《关于金融机构同业往来等增值税政策的补充通知》(财税〔2016〕70号),2016年12月21日财政部、国家税务总局发布了《关于明确金融、房地产开发、教育辅助服务等增值税政策的通知》(财税〔2016〕140号),2017年1月10日财政部、国家税务总局发布了《关于资管产品增值税政策有关问题的补充通知》(财税〔2017〕2号),2017年6月30日财政部、国家税务总局发布了《关于资管产品增值税有关问题的通知》(财税〔2017〕56号),根据该规定及其他有关企业所得税和印花税法的规定,信托财产需承担的税收情况如下:

#### 增值税

对受托机构运营其受托管理的信贷资产信托项目取得的利息及利息性质的收入(不包括合格投资中投资于存款、国债取得的利息、以及其他属于中国现行税收法规下免征增值税的利息及利息性质的收入),按照56号文件的规定,应就利息收入缴纳增值税。

#### 所得税

对信托财产收益在取得当年向证券的机构投资者(以下简称“机构投资者”)分配的部分,在信托环节暂不征收企业所得税;在取得当年未向机构投资者分配的部分,在信托环节由受托机构按企业所得税的政策规定申报缴纳企业所得税;对在信托环节已经完税的信托财产收益,再分配给机构投资者时,对机构投资者按现行有关取得税后收益的企业所得税政策规定处理。

#### 印花税

奔驰汽车金融作为发起机构将实施资产证券化的信贷资产信托予受托机构外贸信托时,双方签订的信托合同暂不征收印花税。受托机构外贸信托委托贷款服务机构奔驰汽车金融管理信贷资产时,双方签订的服务合同暂不征收印花税。

上述信息并不是对中国税务的完整分析。特别是其并不构成对个人投资者的投资建议及对所有相关中国税务的分析。因此建议潜在投资者应根据其具体情况向税务顾问征询正式意见。

### 二、 信托财产需承担的税费的支付来源、支付环节以及支付顺序

每一支付日,上月的可分配额作为支付信托财产的税费来源,应按下述方式和支付顺序分配:

1. 发行人应付的任何到期税款;
2. 信托合同项下应向受托机构支付的任何到期费用;
3. 应付的任何到期管理费和贷款服务费用(按比例且按相同受偿顺位)。

## 第十一章 清仓回购条款和回购价款条款

### 一、 清仓回购条款

清仓回购是发起机构的一项选择权。于持续购买期结束后的任何支付日（在该支付日的分配完成后），若未偿还证券本金总额低于发行日的未偿还证券本金总额的 10%时，发起机构将有权在行使清仓回购以回购价款从发行人手中购买所有的未偿委托汽车贷款（以及相关贷款担保），但须遵守下述要求：

1. 回购价款以及一般准备金账户和经营账户中的资金至少应等于下述款项之和：1. 所有证券的未偿还证券本金总额，加 2. 未偿还证券本金总额产生的利息，加上 3. 根据适用的支付顺序，优先于证券持有人权利主张的发行人的其他任何债权人的所有权利主张；
2. 发起机构应在拟议的清仓回购结算日前至少三十（30）日通知发行人其有意行使清仓回购；和
3. 起机构行使清仓回购的结算日最早为该任何支付日后的下一个支付日。

### 二、 回购价款

若发生以下情形，发起机构将有义务回购受到影响的委托汽车贷款，并支付回购价款：

1. 委托汽车贷款在相关初始起算日违反任何合格标准；
2. 委托汽车贷款在在发行日或相应的持续购买日违反发起机构贷款保证；或
3. 发起机构行使了清仓回购。

发起机构应向发行人支付的回购价款，应等于受影响的委托汽车贷款在相关回收期期末的未偿还贷款本金金额（除在清仓回购情况下，该回购价款应当根据清仓回购相关条款进行计算）。发起机构应于下一个回收款转付日向经营账户支付回购价款。

在收到回购价款后，有关的委托汽车贷款和相关的贷款担保应重新转让给发起机构（但发行人不享有任何追索权或保证，且其费用全由发起机构承担，发起机构亦不再应支付任何进一步的购买价款）。

## 定义表

下面为主定义表的一部分。主定义表作为发行条款的附录 A，构成发行条款不可分割的一部分。如果主定义表中的词语或表达与发行说明书其他部分的词语和表达重叠或不一致，以主定义表的定义为准。

### 一、 定义

除非另有约定或上下文另有要求，本主定义表中的定义将适用于各交易文件中援引但未另行定义之词语或表达。

“**资金保管机构**”指中国工商银行股份有限公司北京市分行或任何**资金保管合同**允许的继任人或受让人。

“**资金保管机构报酬**”指根据**资金保管机构收费函**应向**资金保管机构**支付的费用。

“**资金保管机构收费函**”指就**资金保管机构**在**资金保管合同**项下提供服务而向其支付费用的收费函。

“**资金保管机构替换事件**”指任何下列事件：

1. 根据相关中国法律和法规，**资金保管机构**被取消作为证券化交易**资金保管机构**的资格；
2. **资金保管机构**未能执行**贷款服务机构**或发行人在遵守应当适用的法律和法规的前提下做出的网上资金划转请求及相应收益结算单，且在收到**贷款服务机构**或**发行人**书面通知后五（5）个工作日内仍未纠正；
3. **资金保管机构**违反**资金保管合同**项下的任何重要义务（除上述(b)款所述情形以外）且该违约行为持续超过连续十五（15）个工作日，并且在收到由**贷款服务机构**或者**发行人**就该违约行为做出的书面通知后五（5）个工作日内仍未改正；
4. **资金保管机构**不再具有**资金保管机构必备评级**；
5. **资金保管机构**发生任何**丧失清偿能力事件**；以及
6. 有控制权的**证券持有人**在有控制权的**证券持有人大会**上通过特别决议决定替换**资金保管机构**。

“**资金保管机构报告**”指**资金保管机构**根据**资金保管合同**准备的报告。

“**资金保管机构报告日**”指各回收款转付日之后的第一（1）个工作日。

“**资金保管机构转付日**”指各支付日之前的第一（1）个工作日。

“**交易账户记录**”指**资金保管机构**准备和保存的与**资金保管账户**有关的所有账簿、记录和信息。

“**持续购买准备金账户**”指**发行人**为了证券化之目的在**交割日**当日或之前在**资金保管机构**或继任**资金保管机构**开立的**持续购买准备金账户**（账户详情列于主定义及共同条款合同附件十），该账户所适用的利率由**资金保管机构**和**发行人**另行商定。

“**持续购买准备金金额**”指，就任何**持续购买日**而言，预计可分配额减去预计优先款项后的余额。

“持续购买剩余金额”指，就任何持续购买日而言，相关必备持续购买准备金金额超出相关持续购买转让对价的金额。

“收购”在用于任何资产时，根据具体情况，指一项资产已经、正在或将要被购买、收购或承接。

“持续购买初始起算日”指某一持续购买日上一回收期的最后一日二十四时（24:00）。

“持续购买通知日”指持续购买期内各支付日前的第八（8）个工作日。

“持续购买日”指在持续购买期内，根据信托合同第2条进行持续购买的某一回收款转付日。

“持续购买转让对价”指受托机构在相应持续购买日从持续购买准备金金额（以不超过必备持续购买准备金金额为限）中支付给发起机构的金额，相当于相应的持续购买初始起算日的持续购买汽车贷款的未偿还贷款本金总额扣除相应的超额担保金额（包括收益补充超额担保金额）的金额。

“持续购买汽车贷款”指根据信托合同于任一持续购买日由受托机构向发起机构购买的委托汽车贷款。

“调整后的资产池余额”指于任何一日未偿还贷款本金总额与收益补充超额担保金额的差额。

“管理费用”指在交易有效期内于各支付日应付的并与以下各方有关的报酬、支出和费用（不包括赔偿款项），具体如下：

1. 资金保管合同下的资金保管机构；
2. 中央结算公司协议下的支付代理机构和登记托管机构（若未由受托机构支付）；
3. 发行人为交易之目的而聘请的会计师、审计师和税务师；
4. 评级机构；以及
5. 发行人为交易之目的而指定的其他第三方服务机构。

“不利索赔”指在任何地区的法律下为任何其他人的利益而在任何人的资产或财产上设立的任何抵押、担保、质押、典押、留置、浮动担保或其他担保利益或负担或其他权利或索赔。

“关联方”指相对于任何人而言、由该人直接或间接控制的实体、任何直接或间接控制该人的实体，或与该人直接或间接处于共同控制之下的实体（为此目的，“控制”任何实体或人指拥有对该实体或人的多数投票权）。

“未偿还贷款本金总额”指在初始起算日或任一计算日（以适用者为准）相应委托汽车贷款的未偿还贷款本金金额的总额。

“未偿还证券本金总额”指在某一支付日，某等级的证券的未偿还证券本金金额的总额（扣除在支付日偿付的本金）。

“适用破产法律”指目前或将来在任何司法管辖区有效且适用的破产、丧失清偿能力或其他类似的影响债权人权利的相关法律。

“资产清单”就相应初始起算日的初始委托汽车贷款或持续购买汽车贷款而言，指一份由发起机构准备的在格式和内容上符合受托机构要求的相关委托汽车贷款相关信息清单，该等清单可以电子文件、微缩胶片或受托机构接受的其他形式提供（详情参见信托合同附件二）。

“**审计师**”指一家由**受托机构**和**发起机构**不时批准的知名的会计师事务所。

“**可分配额**”指，就任何**支付日**而言，下列金额的总和：

1. **贷款服务机构**在相关**回收期**收到的任何**回收款**；
2. 在相关**回收期**内**一般准备金账户**、**持续购买准备金账户**和**经营账户**的投资收益；
3. **一般准备金计提额**；
4. **混合准备金计提额**；
5. 从上个**回收期**就**优先级证券**的**本金可分配额**四舍五入划转至**经营账户**的款项；以及
6. 根据**信托合同**，在**持续购买期**结束后由**持续购买准备金账户**划转至**经营账户**的**持续购买准备金账户**中的余额，

前提是在**持续购买期**内，**可分配额**应当扣除**受托机构**在紧邻的上一个**持续购买日**支付的**持续购买**转让对价。

“**气球贷款**”指最后一笔分期付款为**大额尾付**的**汽车贷款**。

“**资金保管合同**”指由**受托机构/发行人**、**资金保管机构**和**贷款服务机构**于**签约日**当日或前后签署的有关**发行人**指定**资金保管机构**开立和运营本交易项下的**资金保管账户**的协议。

“**破产法**”指全国人大常委会于 2006 年 8 月 27 日颁布并于 2007 年 6 月 1 日起生效的《**中华人民共和国企业破产法**》。

“**工作日**”指中国的**商业银行**通常对外营业的任何一日（不包括中国的**法定公休日和节假日**）。

“**工作日惯例**”指，若某**交易文件**中所述的进行某一事项（尤其是支付任何款项）的任何到期日不是**工作日**，则应在该日的下一**工作日**进行该事项（支付该等款项），除非该日落入下一个**公历月**，在此情况下，应在该日的前一**工作日**履行该工作义务。

“**计算日**”指每个**公历月**的最后一日；第一个**计算日**为 2025 年 4 月 30 日，最后一个**计算日**为最末**支付日**前一个**公历月**的最后一日。

“**中央结算公司**”指**中央国债登记结算有限责任公司**。

“**中央结算公司协议**”指**受托机构/发行人**和**支付代理机构/登记托管机构**在**签约日**当日或前后订立的代理协议，**发行人**在该协议下指定了**支付代理机构**和**登记托管机构**承担**证券**的支付代理和**登记托管**工作并向**证券持有人**转付**发行人**拟支付的**证券**项下的款项。

“**银登中心**”指**银行业信贷资产登记流转中心有限公司**。

“**中债资信**”指**中债资信评估有限责任公司**。

“**等级**”指，据上下文要求，**证券**的**A 级**或**次级**。

“**A 级证券利息金额**”指就任何**计息期**而言，下列各项的乘积：(1) **A 级证券**在该等**计息期**期初的**未偿还证券本金总额**，和 (2) **A 级证券利率**，和 (3) 该等**计息期**的**实际天数**除以 365，四舍五入到小数点后两位数。



为避免疑义，在某支付日依照适用的支付顺序应支付的 A 级证券利息金额的未偿付部分不会在该支付日进行支付，而是在后续支付日支付，相关可分配额根据适用的支付顺序可用于该等偿付为限。该等未偿付部分将不产生利息。

“A 级证券利率”指通过簿记建档确定的适用于 A 级证券的年利率。

“A 级证券持有人”指 A 级证券的持有人。

“A 级证券”指发行人于发行日发行的代表优先 A 级信托受益权，初始未偿还证券本金总额为 3,000,000,000.00 元的固定利率 A 级证券，划分为 30,000,000 份单位 A 级证券，各单位初始金额为 100 元。

“清仓回购”指发起机构在清仓回购条件获满足时进行清仓回购的权利。在清仓回购的情形下，证券的法定到期日应提前至清仓回购结算日。

“清仓回购条件”指在持续购买期结束后的任何支付日，未偿还证券本金总额（在该支付日的分配完成后）低于发行日的未偿还证券本金总额的 10%，则发起机构在遵守以下规定的前提下，将有权依据信托合同支付回购价款收购所有未偿委托汽车贷款（以及任何相关的贷款担保）：

1. 回购价款以及一般准备金账户和经营账户中的资金至少应等于下述款项之和：(1) 所有证券的未偿还证券本金总额，加 (2) 前述未偿还证券本金总额产生的利息，加上 (3) 根据适用的支付顺序，优先于证券持有人权利主张的所有权利主张；
2. 发起机构应在清仓回购拟定结算日前至少 30 天将其行使清仓回购权的意图通知发行人；以及
3. 发起机构行使清仓回购权的结算日最早为该支付日后的下一个支付日。

“交割日”指信托财产交付日，即发起机构将信托财产交付给受托机构之日，与发行日、信托生效日均应为同一日。

“回收期”指 (1) 从初始起算日（不含该日）到第一个计算日（包含该日），和 (2) 之后从某一个计算日（不含该日）到下一个计算日（包含该日）的每一段周期。

“回收款”指各回收期内相关委托汽车贷款的利息回收款、本金回收款和违约回收款，以及在各相关支付日被回购的相关委托汽车贷款的回购价款。为免疑义，为本定义之目的，若任何由贷款服务机构在某一回收期内收到的回收款，由于其收款日在该回收期末或邻近的非工作日导致其在下一个回收期录入贷款服务机构的合同管理系统，则该等回收款应当视为在下一个回收期收到。

“回收款转付日”指每个支付日前的第七（7）个工作日。

“混合准备金账户”指发行人在交割日当日或之前在资金保管机构或任何继任资金保管机构处开立的混合准备金账户（账户信息参见主定义及共同条款合同附件十），该账户所适用的利率由资金保管机构和发行人另行商定。

“混合准备金计提额”指在贷款服务机构终止事件发生并持续的情况下，混合准备金账户中的贷方余额（不超过混合准备金必备金额），以足够支付贷款服务机构差额为限。

“混合准备金必备金额”指在混合准备金触发事件发生并持续时的任一支付日必备的一笔金额，该笔金额相当于贷款服务机构在下一个回收期应收的委托汽车贷款的回收款，在其他情况下该金额应为 0。

发行日的混合准备金必备金额为 0 元。

在各计算日，混合准备金账户的贷方余额中超过混合准备金必备金额的部分应由发行人在下一个支付日直接支付给发起机构，此种情形不适用支付顺序。为避免疑义，在未偿还证券本金总额降至为 0 的支付日，混合准备金必备金额也为 0。

“混合准备金触发事件”指在任一计算日且发起机构仍然作为贷款服务机构的情况下：

(1) 中债资信对于奔驰汽车金融的长期主体信用评级或长期无抵押、优先和无担保债务义务的评级低于 BBB（或其替代评级或相对应信用质量评估结果），或 (2) 标普信评对于奔驰汽车金融的长期主体信用评级或长期无抵押、优先和无担保债务的评级低于 AA<sub>SPC-</sub>（或其替代评级或相对应信用质量评估结果），则触发该事件。尽管有上述规定，若所有债务人已经根据交易文件直接将其付款汇入经营账户或任何其他资金保管账户，则混合准备金触发事件终止。

“共同条款”指主定义及共同条款合同附件二所列规定。

“发行条款”指信托合同附件七所列条款。

“合同利率”指就任一委托汽车贷款而言，该委托汽车贷款的贷款合同中所规定的年利率（以百分比表示），但前提是，若该等委托汽车贷款涉及附加贷部分，且附加贷部分的利率高于该等委托汽车贷款中车辆贷部分适用的利率，则仅为本定义之目的，该等附加贷部分的利率应视为等于该等委托汽车贷款中车辆贷部分适用的利率。

“有控制权的证券”(1) 在 A 级证券的本金未被完全支付和清偿之前，指 A 级证券；(2) 在 A 级证券的本金已被完全支付和清偿之后，指次级证券。

“有控制权的证券持有人”指有控制权的证券的持有人。

“有控制权的证券持有人大会”指根据发行条款第 15 条召集和举行的有控制权的证券持有人的大会。

“信贷和回收款政策”指贷款服务机构不时修订的关于委托汽车贷款发起和回收的政策、做法和程序。

“累计违约率”指，就某一回收期而言，1/2 所得的百分比，其中：

1. 为以下二者之和：

(1) 该回收期内成为违约汽车贷款的委托汽车贷款之未偿还贷款本金金额；以及

(2) 就之前各回收期内成为违约汽车贷款的委托汽车贷款而言，该等委托汽车贷款成为违约汽车贷款时的未偿还贷款本金金额。

2. 为委托汽车贷款在首个初始起算日的未偿还贷款本金金额。

“初始起算日”指：

1. 就初始委托汽车贷款而言，为 2024 年 11 月 30 日二十四时（24:00）；或

2. 就持续购买汽车贷款而言，为相关持续购买初始起算日。

“解码密钥”指解码与委托汽车贷款相关的加密资产包信息时所需的密码。

“**违约汽车贷款**”指任一委托汽车贷款 (1) 其债务人的任何一笔（或一部分）分期付款拖欠超过 180 天；或者， (2) 根据**贷款服务机构的信贷和回收款政策**该汽车贷款已经被宣布为违约。两个条件以较早者为准。

“**提前摊还事件**”指任何下述事件：

1. 发生**贷款服务机构终止事件**；
2. **累计违约率**超过 2.4%；
3. **持续购买剩余金额**连续三个**持续购买日**总额超过首个**初始起算日**的未偿还**贷款本金总额**的 15%；
4. **持续购买准备金金额**低于**必备持续购买准备金金额**（“**不足差额**”）；且此**不足差额**超过其对应**回收期**的**必备持续购买准备金金额**的 20%；或
5. **发起机构**不再是**梅赛德斯-奔驰集团股份公司**或其**继任人**的**关联方**。

“**合格标准**”指，就任一委托汽车贷款而言，于相关**初始起算日**（除非下文另有规定）：

1. 该等汽车贷款已经由**发起机构**根据适用**中国法律**的**贷款合同**发放；
2. 由**发起机构**根据**信贷和回收款政策**、按照正常业务流程为销售**融资车辆**在**中国**发放该等汽车贷款；
3. 与该等汽车贷款相关的各**债务人**是**中国居民**；
4. 各项汽车贷款由在相关**融资车辆**上设置的**抵押**作为担保；
5. 该等汽车贷款可以就**所有权**随时进行分割和确认，并可以随时被确认为一笔汽车贷款；
6. 该等汽车贷款可以且在**发行日**或任一**持续购买日**（视情况而定）根据相关**贷款合同**将被有效信托或转让给**发行人**，无任何法律限制阻止该等有效信托或转让；
7. 该等汽车贷款不受**第三方权利**的限制，包括**抵销权**、相关**债务人**的**抗辩**、**留置**或**撤销权**；
8. 该等汽车贷款构成**债务人**合法、有效且有约束力的义务，可根据其条款对**债务人**进行强制执行；
9. 该等汽车贷款以**人民币**计价；
10. **奔驰汽车金融**将**融资车辆**分为**梅赛德斯-奔驰**和**smart**的**乘用车**或**轻型商务车**；
11. 该等汽车贷款项下的**融资车辆**不是**二手车辆**；
12. 该等汽车贷款按月等额分期偿付；
13. 适用于每笔汽车贷款的利率是固定的，且该等汽车贷款中**附加贷部分**（如有）适用的利率不低於其**车辆贷部分**适用的利率；
14. 每笔汽车贷款拥有大于一(1)个月的**贷款账龄**，且在**六十(60)个月**内到期；
15. 依照**奔驰汽车金融**的记录，**债务人**没有丧失**清偿能力**；

16. 每笔汽车贷款根据金融监管总局五级分类被归为“正常”一类；
17. 贷款发起时，相关债务人不是奔驰汽车金融的员工；
18. 每笔汽车贷款在发起时都拥有等于或低于中国监管许可的届时通用的最高水平的贷款价值比；
19. 汽车贷款均未逾期，且从未出现拖欠款项连续超过 30 天的情况；
20. 贷款合同约定了明确的还款计划安排；以及
21. 该等汽车贷款不是气球贷款。

“强制执行事件”指发行人违约事件已经发生且证券持有人已经向发行人发出强制执行通知。

“强制执行通知”指证券持有人在发行人违约事件发生后根据信托合同向受托机构发出的书面通知。

“委托汽车贷款”指发起机构在交割日或任一持续购买日根据信托合同向受托机构信托或转让的汽车贷款。

“预计可分配额”指就持续购买期内的某一回收期而言，根据相关月度贷款服务机构报告计算的下列金额的总和：

1. 贷款服务机构在相关回收期收到的任何回收款；
2. 在相关回收期内一般准备金账户、持续购买准备金账户和经营账户的投资收益；
3. 一般准备金账户中的当前余额；
4. 持续购买准备金账户中的当前余额。

“预计到期日”指 2028 年 11 月 27 日。

“预计优先款项”指，针对持续购买期内的某一支付日而言，由受托机构根据贷款服务机构在紧邻的上一贷款服务机构报告日提供的月度贷款服务机构报告以及相关交易文件计算的，用于支付强制执行前支付顺序第 1 至 5 项（且假设一般准备金金额将恢复到一般准备金必备金额）所需预计金额。

“收费函”指受托机构收费函、贷款服务机构收费函（如适用）和资金保管机构收费函。

“奋迅”指北京市奋迅律师事务所。

“融资车辆”指任一贷款合同项下融资所针对的车辆。

“一般准备金账户”指发行人为了证券化之目的在交割日当日或之前在资金保管机构或继任资金保管机构开立的一般准备金账户（账户详情列于主定义及共同条款合同附件十），该账户适用的利率由资金保管机构和发行人另行商定。

“一般准备金金额”指在任一支付日，一般准备金账户中可供提取的金额。

“一般准备金存款”指相当于首个初始起算日的调整后的资产池余额的 1.00% 的金额。

“一般准备金计提额”指，就任一支付日而言，下列二者中较少的为准：

1. 根据支付顺序用于该支付日支付第(1)至(4)项的金额与该支付日的可分配额（一般准备金计提额除外）的差额，如有；以及
2. 该支付日的一般准备金金额；

但是前提是在 A 级证券的未偿还证券本金总额降至 0 的支付日，一般准备金计提额等于一般准备金金额。

“一般准备金必备金额”指

1. 就发行日而言，为首个初始起算日的调整后的资产池余额的 1.00%；
2. 就任何支付日，未偿还证券本金总额大于 0 时，为首个初始起算日的调整后的资产池余额的 1.00%；或
3. 如果证券已经完全偿付，为 0，

但前提是，在所有时候一般准备金必备金额不会超过未偿还证券本金总额。

“政府机构”指任何国家或政府及其州或其他行政分支、任何中央银行（或类似货币或监管机构）、任何行使政府的或与政府相关的行政、立法、司法、监管或管理职能的个人或实体，包括但不限于任何法院、以及对任何上述实体拥有所有权或控制权的人。

“委托人”指奔驰汽车金融。

“信息登记规定”指(i)由金融监管总局于 2020 年 9 月 30 日颁布并于 2020 年 11 月 13 日生效的《关于银行业金融机构信贷资产证券化信息登记有关事项的通知》，以及(ii)由银登中心于 2020 年 10 月 15 日颁布并于 2020 年 11 月 13 日生效的《信贷资产证券化信息登记业务规则（试行）》。

“初始委托汽车贷款”指发起机构于发行日信托予受托机构的汽车贷款。

“初始转让对价”指发行收入扣除发行人在发行日决定的与交易发行相关的预付支出和费用。

“丧失清偿能力事件”就发起机构、贷款服务机构、受托机构/发行人或资金保管机构而言，根据具体情况，指任意下列事件：(1) 为其全部债权人或大部分债权人利益进行资产的让与、转让、和解或分配；(2) 申请、寻求、同意或默许为其或其大部分财产而指定资产接管人、托管人、信托人、清算人或其他类似机构；(3) 根据任何适用的清算、丧失清偿能力、和解、破产、接管、解散、重组、清盘、债务人救助或其他类似法律，在任何法院或政府机构中启动或同意任何案件、行动或程序，且该等程序并未受到可能结束或免除该等程序的善意抗辩；(4) 由于对其不利之诉讼而针对其所有或主要部分承诺或资产实施或执行的扣押、执行或其他程序（视具体情况而定）在六十（60）天内未被解除或以其他方式停止适用；(5) 有关清盘的指令已经颁布，或其有效决议已经通过；以及(6) 在其成立或设立地进行清算、丧失清偿能力、和解、重组、或其他类似的在法律上被视为丧失清偿债务能力的事件（前提是，为免疑义，受托机构为证券持有人在信托合同下的利益而进行的让与、担保、质押或留置不应构成受托机构的丧失清偿能力事件）。

“分期付款汽车贷款”指进行月度分期付款的汽车贷款。

“**保险索赔**”指发起机构或发行人（视具体情况而定）就任何被损坏的**融资车辆**而有权对任何**保险人**提起的任何索赔。

“**保险人**”指发起机构接受的、为**融资车辆**承保的**保险公司**。

“**银行间债券市场**”指全国银行间债券市场。

“**同业拆借中心**”指全国银行间同业拆借中心。

“**利息金额**”指发行人应于**支付日**支付的、并在该**支付日**相关的**计息期**所产生的可支付的**证券利息**金额，详见**发行条款**第6条的描述。

“**利息回收款**”指在相关**回收期**内**正常汽车贷款**下的所有**回收款**总额，下列除外：(1)收取的与**第三方费用/收费**相关的金额，(2)**本金回收款**，(3)**违约回收款**，(4)任何**回购价款**和(5)任何**发起机构**增值税。

“**计息期**”指，就第一个**支付日**而言，从**发行日**（包含该日）开始至2025年5月26日（不含该日）结束的期间，就任何后续的**支付日**而言，从与其紧邻的前一个公历月的第26天（包含该日）开始至当前公历月的第26天（不含该日）为止的期间。

“**发行收入**”指，就**优先级证券**而言，从该等**证券**的发行中已收取和可收取的所有**资金**，该等**资金**数额等于**优先级证券**总面值，也等于首个**初始起算日**时**委托汽车贷款**的**未偿还贷款本金**总额扣除**初始超额担保金额**（包括**初始收益补充超额担保金额**）后，再减去**次级证券**总面值。

“**发行日**”指2025年4月15日。

“**发行人**”指中国对外经济贸易信托有限公司作为**速利银丰中国 2025 年第一期个人汽车抵押贷款支持证券**信托的**受托机构**。

“**资金保管账户**”指发行人于**交割日**当日或之前在**资金保管机构**单独开立的下列**有息账户**：

1. **经营账户**；
2. **一般准备金账户**；
3. **混合准备金账户**；以及
4. **持续购买准备金账户**。

“**发行人违约事件**”指任何下列事件：

1. **发行人**发生了**丧失清偿能力事件**；
2. 受限于**可分配额**并根据**强制执行前支付顺序**，在任何**支付日**支付有**控制权**的**证券利息**方面发生了**违约**（且该等**违约**发生后五（5）个工作日内未得到纠正，或者有**控制权**的**证券持有人会议**批准的更长期限内未得到纠正）或者在**法定到期日**，对于有**控制权**的**证券**（**次级证券**除外），支付**证券本金**的方面发生了**违约**（且该等**违约**未在发生后五（5）个工作日内得到纠正，或者有**控制权**的**证券持有人会议**批准的更长期限内未得到纠正）；
3. **发行人**未能履行或遵守其在**发行条款**或**交易文件**（**次级证券**除外）项下的任何其他**重大义务**，而且，此种情形在**证券持有人**向**发行人**送达要求纠正的通知后持续达到三十（30）天（或有

控制权的证券持有人大会批准的更长期限)，但是，如果有控制权的证券持有人在有控制权的证券持有人大会上一致决议此种情形无法纠正，则无需送达任何通知；或

4. 发行人履行或遵守其在 A 级证券或任何交易文件（次级证券除外）项下的或者与之有关的任何义务构成或将构成违法，

前提是：在有控制权的证券持有人大会上全体有控制权的证券持有人一致同意认定不可用另一家符合受托机构资格标准的受托机构替换该发行人之前，该等事件不应作为发行人违约事件。

“联席主承销商”指花旗银行（中国）有限公司，三井住友银行（中国）有限公司和瑞穗银行（中国）有限公司。

“主承销商”指中信证券股份有限公司。

“法定到期日”指 2032 年 11 月 26 日。

“法定代表人”或“授权代表”指根据中国法律规定或经交易文件一方的内部程序审批或授权，有权代表该方签署任何交易文件或任何交易文件项下所要求的报告的人。

“贷款合同”指发起机构作为出借人和债务人签订的与融资车辆相关的贷款合同，尤其包括以约定发起机构与各债务人之间关系的标准商业条款这一形式书就的贷款合同。

“贷款担保”指 (1) 融资车辆上设立的用于担保委托汽车贷款的担保权益，(2) 任何保险索赔，以及 (3) 任何与委托汽车贷款相关的其他担保权益，在上述各情形下该等担保应以发起机构已经取得为限。

“汽车贷款”指发起机构就债务人根据贷款合同支付汽车抵押贷款的本金和利息（包括费用）所享有的债权（为免疑义，包含附加贷部分，如有）。

“主定义表”指主定义及共同条款合同的附件一。

“重大不利影响”指，就任何人而言，将导致或可以合理预期其将导致该人发生丧失清偿能力事件的事件，或当该人在任何交易文件项下的义务到期时，将阻碍或可以合理预期将非暂时性阻碍该人履行该等义务的事件。

“奔驰汽车金融”指梅赛德斯-奔驰汽车金融有限公司。

“汽车金融公司管理办法”指金融监管总局于 2008 年 1 月 24 日公布的《汽车金融公司管理办法》，自 2008 年 1 月 24 日生效。

“信托公司管理办法”指金融监管总局于 2007 年 1 月 23 日颁布并于 2007 年 3 月 1 日生效的《信托公司管理办法》。

“月度贷款服务机构报告”指贷款服务机构根据服务合同编制的月度贷款服务机构报告。该等月度贷款服务机构报告的格式与服务合同附件 1 中所列格式基本相同。

“月度受托机构报告”指受托机构根据信托合同每月编制和公布的受托机构报告。该等月度受托机构报告的格式与信托合同附件八中所列格式基本相同。

“金融监管总局”指国家金融监督管理总局。就原中国银行保险监督管理委员会或原中国银行业监督管理委员会制定的规范性文件、出具的批准文件、颁发的许可证及类似文件，若其未失效或

被废止，则交易文件中针对金融监管总局的相关援引应包含原中国银行保险监督管理委员会或原中国银行业监督管理委员会（以适用者为准）。

“证券”指 A 级证券和次级证券。

“证券持有人”通指 A 级证券持有人和次级证券持有人。

“债务人”指，就汽车贷款而言，发起机构根据相关贷款合同已经向其提供汽车贷款的人（包括消费者和企业主）。

“要约”指符合信托合同第 2.3 条要求的书面或电子形式的要约。

“发行说明书”指日期为公告日当日的发行人为证券发行而准备的发行说明书。

“经营账户”指发行人在交割日当日或之前在资金保管机构或任何继任资金保管机构处开立的账户（账户信息列于主定义及共同条款合同附件十），该账户的利率由资金保管机构和发行人另行商定。贷款服务机构根据服务合同将其代表发行人收到的所有回收款转入该账户。

“发起机构”指奔驰汽车金融。

“发起机构贷款保证”指发起机构针对委托汽车贷款在主定义及共同条款合同附件三附录中所做的保证。

“发起机构增值税”指，针对任何委托汽车贷款而言，代表发起机构根据可适用法律法规要求就委托汽车贷款应承担的增值税及其附加的部分。

“未偿还贷款本金金额”指在任何计算日就委托汽车贷款而言，债务人在该等委托汽车贷款项下所欠的本金金额，但前提是 (1) 违约汽车贷款的未偿还贷款本金金额在其变成违约汽车贷款的回收期内的最后一天应视为 0，且 (2) 为计算回购价款之目的以外，在某回购日回购的委托汽车贷款的未偿还贷款本金金额在该回购日相关的回收期的最后一天应视为 0。

“未偿还证券本金金额”指，在任一支付日，任何证券本金金额，等于该等证券于发行日的初始本金金额减去该支付日之前或当日支付的证券本金总额。

“支付代理机构”指中央结算公司。

“支付日”指，受限于工作日惯例，2025 年 5 月 26 日为第一个支付日，之后为每个公历月的第 26 日。

“人民银行”指中国人民银行。

“正常汽车贷款”指委托汽车贷款，但不包括违约汽车贷款、所有分期付款均已经偿付的委托汽车贷款以及在各回收期的某一支付日回购的委托汽车贷款。

“合格实体”指具备必备评级或更好评级的实体。

“合格投资”指发行人使用资金保管账户中的任何金额进行的投资，前提是：

1. 该等投资必须以人民币进行结算和支付；以及
2. 该等投资只能投资于：



- (1) 在合格实体的存款；或
  - (2) 国债；或
  - (3) 银行间政策性金融债；以及
3. 该等投资到期日应当不晚于最近一个**资金保管机构转付日**；以及
4. **发行人不得购买该证券。**

为免疑义，该等投资不应整体或部分地、实际或潜在地涉及其他资产支持证券、信用挂钩证券、互换或其他金融衍生品或组合证券。

“人”指任何个人、合伙、公司（包括商业信托）、非法人团体、信托、股份有限公司、有限责任公司、合营企业或其他实体，或政府或其分支、机构或机关单位。

“**试点办法**”指**金融监管总局**和**人民银行**于2005年4月20日颁布并于同日生效的《信贷资产证券化试点管理办法》，以及**金融监管总局**、**人民银行**和**财政部**于2012年5月17日发布并于同日生效的《关于进一步扩大信贷资产证券化试点有关事项的通知》。

“**试点监督办法**”指**金融监管总局**于2005年11月7日颁布并于2005年12月1日生效的《金融机构信贷资产证券化试点监督管理办法》。

“**资产包**”指，在任何时候，所有的委托汽车贷款（包括贷款担保）。

“**资产包信息**”指由**发起机构**和/或**贷款服务机构**向**发行人**发送的一份文件，该文件包括**信托合同**附件二（**资产包信息所含数据**）所列委托汽车贷款的非加密及非个人信息。

“**强制执行后支付顺序**”指**信托合同**附件十一（**强制执行后支付顺序**）所列的支付顺序。

“**中国**”指中华人民共和国（为交易文件之目的，不包括台湾、香港特别行政区和澳门特别行政区）。

“**中国法律**”指在中国境内有效实施的法律、法规、规章，以及具有立法、司法、行政管理权限或职能的机构依法发布的具有普遍约束力的规范性文件。

“**强制执行前支付顺序**”指**信托合同**附件十（**强制执行前支付顺序**）所列的支付顺序。

“**本金回收款**”指下述款项之和 (1) 回收期期间已经支付的正常汽车贷款下的本金的所有回收款，(2) 回收期期间提前还款的正常汽车贷款下的本金的所有回收款，不包括**贷款服务机构**在回收期期间收到的**违约回收款**及**回购价款**。

“**本金可分配额**”指，就任一支付日而言，取二者中较低的金额 (1) 该支付日**优先级证券**的**未偿还证券本金金额**（在该支付日支付给**证券持有人**任何**本金**之前）和 (2) **未偿还证券本金金额**（在该支付日支付给**证券持有人**任何**本金**之前）超过 X 的部分，其中 X 为 B 超过 C 的部分，如有。在本定义中，B 等于该相关回收期最后一天的**调整后的资产池余额**；C 等于**目标超额担保金额**。

“**支付顺序**”指**强制执行前支付顺序**或**强制执行后支付顺序**（视具体情况而定）。

“**转让对价**”指**初始转让对价**或**持续购买转让对价**（视具体情况而定）。

“**评级机构**”指**中债资信**和**标普信评**。

“**违约回收款**”指**贷款服务机构**在**委托汽车贷款**成为**违约汽车贷款**之日或之后的相关**回收期**收到的关于或涉及**委托汽车贷款**的所有款项（条件是**该等违约汽车贷款**没有被全部销账），为免疑义，包括与**贷款服务机构**的**信贷和回收款政策**一致的**本金、利息和费用**（与**第三方费用/收费**相关的金额除外），但不包括任何**发起机构增值税**。

“**登记托管机构**”指**中央结算公司**。

“**登记记录**”指**登记托管机构**持有的**登记记录**。

“**人民币**”指**中国**当前的**法定货币**。

“**受托机构报告日**”指相关**支付日**之前的**第五（5）个工作日**，**月度受托机构报告**于该日在**中国货币网**(<http://www.chinamoney.com.cn>)、**中国债券信息网**(<http://www.chinabond.com.cn>)和**北京金融资产交易所**(<http://www.cfae.cn>)上公布。

“**回购日**”指**发起机构**回购**委托汽车贷款**的**回收款转付日**。

“**回购价款**”指**发起机构**根据**信托合同**第4条或第5条应向**发行人**支付的**回购价款**。

“**必备持续购买准备金金额**”指在任一**持续购买日**并在进行**持续购买**之前，相应**持续购买初始起算日**的**调整后的资产池余额**与**首个初始起算日**的**调整后的资产池余额**之间的**差额**。

“**必要利率**”指**年利率 6%**。

“**必备评级**”指(1)由**中债资信**评定的  $A_{ori}^3$ 和(2)由**标普信评**评定的  $AA_{SPC}$ ；或由相关**评级机构**不同意的**维持 A 级证券**当时评级的其他**资金保管机构**的**长期主体信用等级**或**相对应信用质量评估结果**。

“**持续购买期**”指从（且包括）**交割日**至（且包括）(1) **2025 年 9 月**中的**支付日**和(2) **发生提前摊还事件之日**二者中较早者的**期间**。

“**权利完善通知**”指按照**信托合同**第 8.4 条（**权利完善通知**）以及**信托合同附件三**（**权利完善通知格式**）所列**格式书**已发出或将要发出的**通知**。

“**资产支持证券信息披露规则**”指在**发行日**现行有效的由**金融监管总局**和/或**人民银行**不时发布的规定与**资产支持证券**发行相关的**信息披露**并适用**本交易**的**相关规定**。

“**标普信评**”指**标普信用评级（中国）有限公司**。

“**担保人**”指为**债务人在委托汽车贷款和贷款担保**下的**义务**提供**保证担保**或其他**担保的人**。

“**优先级证券**”或“**优先级资产支持证券**”指代表**优先级信托受益权**的**A 级证券**。

“**优先级信托受益权**”指**优先级证券**代表的、**信托中**优先于**次级信托受益权**进行分配的**信托受益权**。

“**优先级证券持有人**”指**A 级证券持有人**。

“**贷款服务机构**”指**奔驰汽车金融**或任何时候根据**服务合同**授权**服务、管理和回收委托汽车贷款**的人。

---

<sup>3</sup> 该级别符号不同于监管要求的评级符号，仅适用于结构化项目交易文件中需规定的必备评级等级。

“**贷款服务机构收费函**”指**贷款服务机构**和**发行人**签订的费用附函。

“**贷款服务机构报告日**”指每个支付日前的第九（9）个工作日。

“**贷款服务机构差额**”指**贷款服务机构**根据**服务合同**应向**发行人**转付的款项与到期回收款之间的差额。

“**贷款服务机构终止事件**”指发生下列 1 至 6 项所描述任一事件：

1. **贷款服务机构**发生**丧失清偿能力事件**；
2. **贷款服务机构**未能在**服务合同**要求的付款或存款之日起五（5）个工作日内按要求付款或存款；
3. **贷款服务机构**未能履行**服务合同**规定的任何重要义务（但要求付款或存款的除外），并且在可以补救的情况下，未在**发行人**发出书面通知后的三十（30）个工作日内予以补救；
4. **贷款服务机构**在**服务合同**或其提供的任何报告中的任何陈述或保证是严重虚假或不正确的，并且在可以补救的情况下，未能在**发行人**书面通知后的三十（30）个工作日内予以补救，从而对**发行人**造成**重大不利影响**；
5. **金融监管总局**根据《**汽车金融公司管理办法**》第 29 条对**贷款服务机构**进行处罚，且该等处罚将对**贷款服务机构**履行其**服务合同**项下义务的能力产生**重大不利影响**；或
6. **贷款服务机构**被**金融监管总局**根据《**汽车金融公司管理办法**》第 30 条撤销。

“**服务合同**”指**发行人**、**贷款服务机构**和**受托机构**在**签约日**当日或前后签订的服务合同。

“**贷款服务费用**”指**发行人**根据**贷款服务机构收费函**向**贷款服务机构**支付的报酬。就各回收期而言，**贷款服务费用**等于 (1) 该回收期的首日的**未偿还贷款本金总额**（或在第一个支付日的情况下，为首个初始起算日），乘以 (2) **贷款服务费用比例**以及乘以 (3) 1/12（在第一个支付日的情况下，为首个回收期中的公历月数除以 12）得出的结果。

“**贷款服务费用比例**”指 (1) 当**奔驰汽车金融**仍然为**贷款服务机构**时，每年 0.05%，和 (2) 当某一人（**奔驰汽车金融**除外）担任**贷款服务机构**时，每年 1.00%。

“**签约日**”指 2025 年 3 月 26 日，所有**交易文件**在该日签署。

“**次级信托受益权**”指在**信托**中仅次于**优先级信托受益权**进行分配的**信托受益权**，由**次级证券**代表。

“**次级证券持有人**”指**次级证券**的持有人。

“**次级证券**”指初始**未偿还证券本金总额**为 157,894,736.84 元的**固定利率次级证券**。

“**次级证券利息金额**”指就任何计息期而言，下列各项的乘积 (1) **次级证券**在该等计息期期初的**未偿还证券本金总额**，乘以 (2) **次级证券利率**，乘以 (3) 该等计息期的实际天数除以 365，四舍五入到小数点后两位数。

为避免疑义，在某支付日依照适用的**支付顺序**应支付的**次级证券利息金额**的未偿部分不会在该支付日进行支付，而是在后续支付日支付，以相关**可分配额**根据适用的**支付顺序**可用于该等偿付为限。该等未偿部分将不产生利息。

“次级证券利率”指年利率 0.00%。

“承销团”指根据承销团协议负责承销优先级证券的所有公司。

“承销团协议”指由包括主承销商、各联席主承销商和其他承销商在内的各方签订的有关优先级证券的承销团协议。

“目标超额担保金额”指，就持续购买期结束后的任一支付日而言，大约为首个初始起算日的调整后的资产池余额的 6.67%或 230,268,348.88 元。

“交易”指交易文件以及所有与证券的发行、业绩表现和其他行动、承诺及活动相关的所有协议和文件。

“交易文件”指信托合同（包括发行条款）、主定义及共同条款合同、资金保管合同、服务合同、发行说明书、收费函和承销协议。

“交易方”指作为交易文件一方的任何人，亦可指代部分或所有交易方。

“信托”指根据信托合同设立的名为“速利银丰中国 2025 年第一期个人汽车抵押贷款支持证券信托”的特殊目的信托。

“信托合同”指由发起机构、发行人和受托机构于签约日当日或前后签订的信托合同。

“信托公告日”指簿记建档日前第五（5）个工作日。

“信托财产”指发起机构根据信托合同信托予受托机构的所有资产，详见信托合同第 2 条（信托）。

“信托受益权”指信托项下的信托受益人在信托中享有的所有权利，包括优先级信托受益权和次级信托受益权。

“信托受益权登记日”指各支付日之前的一个工作日，在该日结束前在登记托管机构登记的证券持有人应视为信托的受益人，有权在该支付日获得证券的当期本金和利息。

“受托机构资格标准”指，针对一家信托公司而言：

1. 具有金融监管总局颁发的《金融许可证》；
2. 已从金融监管总局取得特殊目的信托受托机构资格；
3. 满足其他金融监管总局和人民银行规定的要求；以及
4. 已被有控制权的证券持有人大会批准作为信托和证券的受托机构和发行人（本款不适用于最初的受托机构）。

“分配计算通知日”指各支付日之前的第五（5）个工作日。

“信托生效日”指发行日的同一天，即委托人将初始委托汽车贷款信托予给信托的日期。

“信托法”指由全国人大常委会于 2001 年 4 月 28 日颁布并于 2001 年 10 月 1 日生效的《中华人民共和国信托法》。

“信托清算事件”指任何以下事件：

1. **发起机构**的债权人权利和利益由于**信托**的设立而受到损害，导致**信托**被有管辖权的法院或仲裁机构撤销；
2. **受托机构**将所有未偿委托**汽车贷款**出售给最初的**发起机构**；或
3. 下列事件中最早发生的任何事件：
  - (1) 最后一笔**汽车贷款**的最终还款或清偿，或者对**贷款担保**强制执行后处理从中获得的所有财产；
  - (2) 根据**信托合同**向所有**证券持有人**已偿付应支付的所有金额；以及
  - (3) 法定到期日发生。

“**信托终止日**”指**受托机构**完成**信托清算**（包括但不限于履行**信托合同**项下相应的付款义务），且**受托机构**出具的清算报告由**有控制权的证券持有人大会**通过的日期。如有**控制权的证券持有人**为**次级证券持有人**，则为清算报告日期。为避免疑义，**信托终止日**后**资金保管账户**中的所有剩余款项将支付给**发起机构**。

“**受托机构**”指中国对外经济贸易信托有限公司及其继任人。

“**受托机构报酬**”指根据**受托机构收费函**应向**受托机构**支付的费用。

“**受托机构收费函**”指**受托机构**针对**受托机构报酬**以及**交易文件**项下**受托服务**相关的其他费用而出具的收费函。

“**受托机构替换事件**”指下列任何事件：

1. **受托机构**未能按照**信托合同**或其他**交易文件**付款、划转或存款，除非该等行为是由于**交易文件**的另一方或多方或与**受托机构**无关联的任何第三方出于**欺诈、违约、故意不当行为或过失**的原因所造成；
2. **受托机构**实质性地违反或不履行**信托合同**或其他**交易文件**中的**承诺或义务**；
3. **受托机构**实质性地违反其在**信托合同**或**交易文件**中作出的或根据其作出的任何**陈述或保证**；
4. **受托机构**不再符合**受托机构资格标准**；
5. **受托机构**发生任何**丧失清偿能力事件**；
6. **受托机构**由于**欺诈、违约、故意不当行为或过失**而被**有控制权的证券持有人大会**替换；或
7. **受托机构**依照**信托合同**第 17.1 条（**辞任**）的规定**辞任**。

“**承销商**”指根据**承销团协议**负责**承销优先级证券**的一家或多家或所有公司。

“**承销协议**”指由**发行人、主承销商、各联席主承销商**和**发起机构**在**签约日**当日或前后签订的**承销协议**，**主承销商**和各**联席主承销商**在该等协议中同意依据常规发行条件，**承销优先级证券**。

“**承销佣金**”指**主承销商**根据**承销协议**从**优先级证券**的**认购金额**中**事先扣除**的款项。

“**附加贷部分**”指**汽车贷款**中仅与**相关融资车辆**附加**产品、服务**或其他**费用**的**融资**所对应的部分。

“车辆贷部分”指汽车贷款中除附加贷部分以外的部分。

“收益补充超额担保金额”指针对任一支付日和与其相关的回收期（或者该等回收期内的任一日期）而言，每一委托汽车贷款在该回收期期末当日的未偿还贷款本金金额超出每一委托汽车贷款的每月计划付款额（不含任何发起机构增值税）的现值额的总和，并假设该委托汽车贷款的贴现率为必要利率或者相关合同利率（不含任何发起机构增值税）之间的较高者，以及该月度付款在各回收期期末当日支付且每一回收期为30天。

委托汽车贷款收益补充超额担保金额(1)在交割日将基于首个初始起算日委托汽车贷款的未偿还贷款本金余额计算；(2)在各支付日在考量相应回收期的延迟、违约或提前偿付情形后将基于相应持续购买初始起算日委托汽车贷款的未偿还贷款本金余额重新进行计算，并会在相应的月度受托机构报告中披露。交割日对应的初始委托汽车贷款收益补充超额担保金额如下：

支付日	收益补充超额担保金额（元）
2025年5月	61,834,911.27
2025年6月	61,834,911.27
2025年7月	61,834,911.27
2025年8月	61,834,911.27
2025年9月	61,834,911.27
2025年10月	58,677,591.54
2025年11月	55,644,814.95
2025年12月	52,737,558.14
2026年1月	49,956,952.60
2026年2月	47,303,816.57
2026年3月	44,770,594.48
2026年4月	42,351,782.78
2026年5月	40,042,315.34
2026年6月	37,836,514.46
2026年7月	35,730,539.28
2026年8月	33,721,044.40
2026年9月	31,802,289.59
2026年10月	29,970,236.70
2026年11月	28,219,980.26
2026年12月	26,549,599.12
2027年1月	24,957,318.37
2027年2月	23,441,381.36
2027年3月	21,998,200.64
2027年4月	20,624,687.55
2027年5月	19,318,524.39
2027年6月	18,077,093.73
2027年7月	16,899,130.91
2027年8月	15,783,106.40
2027年9月	14,723,128.06
2027年10月	13,716,220.60
2027年11月	12,759,408.84
2027年12月	11,850,667.40
2028年1月	10,987,350.77

2028年2月	10,167,820.51
2028年3月	9,389,517.08
2028年4月	8,649,816.37
2028年5月	7,946,157.59
2028年6月	7,276,261.76
2028年7月	6,638,721.03
2028年8月	6,032,423.72
2028年9月	5,455,768.18
2028年10月	4,908,645.97
2028年11月	4,390,899.26
2028年12月	3,902,568.08
2029年1月	3,443,896.27
2029年2月	3,015,127.46
2029年3月	2,616,390.94
2029年4月	2,247,857.67
2029年5月	1,909,727.94
2029年6月	1,602,222.34
2029年7月	1,325,426.37
2029年8月	1,079,222.41
2029年9月	861,804.86
2029年10月	672,193.12
2029年11月	508,949.35
2029年12月	371,138.90
2030年1月	257,661.32
2030年2月	167,682.54
2030年3月	99,523.85
2030年4月	51,533.19
2030年5月	21,564.36
2030年6月	5,719.85
2030年7月	0.00

## 二、 释义及诠释的原则

### (一) 知晓

1. 任何交易文件中凡就任何事项出现“**据发起机构所知**”或“**尽发起机构所知及所信**”的表述或任何类似表述，应视为发起机构高级职员所实际知晓的情况。

2. 任何交易文件中凡就任何事项出现“**据贷款服务机构所知**”或“**尽贷款服务机构所知及所信**”的表述或任何类似表述，应视为通常被委托负责发起机构贷款业务的贷款服务机构高级职员所实际知晓的情况。

3. 任何交易文件中凡就任何事项出现“**据发行人所知**”或“**尽发行人所知及所信**”的表述或任何类似表述，应视为提及发行人高级职员所实际知晓的情况。

4. 任何交易文件中凡就任何事项出现“**据受托机构所知**”或“**尽受托机构所知及所信**”的表述或任何类似表述，应视为受托机构高级职员所实际知晓的情况。

### (二) 释义

在任何交易文件中，下列规定均适用：

1. 某一文件采用“约定”格式指该文件的格式已由其每一拟议签约方同意；
2. 凡提及某一“协议”或“文件”，应解释为不时经修订、变更、更新、补充、替代或以其他方式修改后的该协议、契约或文件；
3. 除非另有约定，在计算从某一具体日期到之后另一具体日期之间的时期时，“从”一词指从该日起并计入该日，“至”及“直至”二词均指到该日止但不计算该日。
4. 按日计算的“期间”应按公历日计算，除非明确规定按工作日计算；
5. 任何交易文件中凡出现对任何“人”的表述，应包括其继任人和获准受让人；
6. 任何交易文件或发行条款中凡出现被定义为“交易方”的任何人，应解释为包括其自身及任何后续获得其权益的继任人和获准受让人；
7. 除非另有明确规定，否则交易文件中使用的“迅速”、“立即”、“及时”或任何类似表述应指无不当延迟；且
8. 任何一方的“继任人”应理解为包括该方的权利受让人或继任人，以及根据该方注册地或居住地的司法辖区内的法律承继了该方在任何交易文件中的权利和义务，或者根据上述法律受让上述权利和义务的任何人。

### **(三) 制定法及条约**

凡涉及制定法或条约，应解释为已经或不时修订（或者就制定法而言，重新颁布）后的该制定法或条约。

### **(四) 时间**

在任何交易文件中凡提及一日中的某一时间，除非出现相反表示，均应指北京时间。

### **(五) 附件**

交易文件的附件或附录构成该交易文件的一部分，其效力等同于该等附件或附录条款在该交易文件正文中所述的情况。所涉交易文件均包括该等附件或附录。

### **(六) 标题**

节、部分、附件、段及条等标题仅供方便参考而设，并不构成任何交易文件的一部分，且不影响交易文件的诠释或解释。

### **(七) 节**

除交易文件中另行明确规定，在交易文件中：

1. 凡提及“节”，应解释为对该交易文件某一节的提及；
2. 凡提及“部分”，应解释为对该交易文件某一部分的提及；
3. 凡提及“附件”或“附录”，应解释为对该交易文件某一附件或附录的提及；
4. 凡提及“条”，应解释为对该交易文件某一部分或某一节（如适用）中某一条的提及；且



5. “本合同”应解释为是对该交易文件连同其任何附件或附录的提及。

**(八) 单复数**

在任何交易文件中，除上下文另有规定外，单数词包括其复数形式，反之亦然。

附件 1 动态历史数据

Month Ending 报告期末	Beginning Number of Loans 期初笔数	Beginning Balance (Amount) 期初金额(元)	New Loans Amount (Amount) 新增贷款金 额(元)	Partial Prepayment (Amount) 部分早偿 金额(元)	Full Prepayment (Amount) 全部早偿金 额(元)	Scheduled Principal Collection (Amount) 正常还款金 额(元)	Delinquent 1- 30 Days (Amount) 拖欠 1-30 天 金额(元)	Delinquent 31-60 Days (Amount) 拖欠 31-60 天金额(元)	Delinquent 61-90 Days (Amount) 拖欠 61- 90 天金额 (元)	Delinquent 91-120 Days (Amount) 拖欠 91- 120 天金 额(元)	Delinquent Over 120 Days (Amount) 拖欠 120 天以上金 额(元)	Total Principal Collection (Amount) 全部本金回 收金额(元)	Total Interest Collection (Amount) 全部利息回 收金额(元)	Total Fee Collection (Amount) 全部费用 回收金额 (元)
2019-01-31	559,774	76,391,233,073	6,676,736,103	180,000	253,132,804	4,078,264,111	311,142,535	14,273,979	13,237,588	6,066,890	35,924,114	4,390,132,546	303,700,184	7,894,359
2019-02-28	573,613	78,676,635,267	2,686,908,417	150,000	175,000,259	4,126,765,000	1,047,809,111	17,769,373	8,516,251	11,378,084	31,871,966	4,328,702,585	314,093,326	5,526,468
2019-03-31	578,424	77,031,129,303	4,068,338,264	559,814	294,716,865	4,175,303,813	827,516,112	18,434,846	12,093,028	6,148,563	33,660,299	4,538,738,377	314,633,118	9,057,029
2019-04-30	584,966	76,557,850,113	3,599,784,428	190,000	297,040,136	4,239,894,801	503,007,220	17,266,076	11,370,102	8,443,947	27,781,951	4,601,678,110	317,560,036	9,527,792
2019-05-31	589,737	75,554,232,542	2,664,341,706	159,575	296,580,260	4,284,942,615	314,947,714	20,143,825	10,813,109	7,190,717	25,570,271	4,623,458,221	316,269,854	9,449,781
2019-06-30	586,984	73,591,414,689	2,816,465,896	297,800	260,865,333	4,207,166,152	1,371,814,999	18,895,709	12,486,086	8,500,280	24,195,304	4,500,374,404	306,196,561	8,050,985
2019-07-31	585,311	71,907,670,702	2,906,710,227	498,221	297,445,518	4,256,770,359	323,357,993	23,185,787	11,297,364	9,164,837	25,893,690	4,648,208,314	311,696,875	9,160,936
2019-08-31	584,663	70,166,007,106	2,841,156,784	199,201	292,169,238	4,241,718,271	517,434,065	24,278,935	14,394,740	7,109,580	25,963,536	4,566,811,779	302,151,871	8,571,928
2019-09-30	582,311	68,438,763,460	3,472,701,270	317,852	269,732,029	4,229,354,689	477,263,941	25,340,284	13,982,489	9,799,398	24,092,534	4,543,998,943	298,886,328	7,952,516
2019-10-31	581,017	67,362,359,252	3,606,336,104	208,938	272,448,108	4,225,451,777	314,365,666	27,057,573	14,827,471	11,782,352	23,338,043	4,539,692,809	297,901,011	8,086,900
2019-11-30	578,620	66,424,854,676	4,091,312,506	517,648	277,484,224	4,173,725,293	816,818,144	26,625,085	16,992,914	8,748,721	20,572,158	4,482,970,501	292,370,788	8,457,472
2019-12-31	574,378	66,024,590,922	4,419,538,412	99,647	309,858,334	4,164,386,900	322,566,193	20,174,983	14,134,335	11,551,399	17,676,921	4,541,746,757	296,020,204	9,004,799
2020-01-31	573,671	65,896,856,358	6,854,259,480	88,534	168,400,627	3,995,298,429	2,840,096,909	25,462,050	13,452,687	9,926,317	22,827,770	4,194,916,219	283,076,176	4,915,607
2020-02-29	568,928	68,557,530,493	732,365,871	0	81,157,408	4,006,363,402	1,458,851,641	57,253,990	19,296,461	11,039,915	25,159,111	4,281,049,186	313,423,477	3,003,432
2020-03-31	556,290	65,005,831,450	3,322,740,338	59,381	249,623,574	3,971,208,274	454,081,572	120,541,821	28,444,608	14,418,243	24,406,689	4,325,139,742	297,186,428	7,392,334
2020-04-30	546,431	63,998,325,942	4,751,039,071	258,110	289,060,946	3,890,157,428	475,346,324	50,432,855	36,660,658	16,401,370	26,720,087	4,231,312,833	289,060,465	8,348,104
2020-05-31	548,083	64,513,917,211	5,761,699,151	546,535	264,104,912	3,838,201,017	888,634,519	37,724,456	27,762,605	18,831,860	29,960,061	4,150,929,980	285,387,729	7,815,892
2020-06-30	556,129	66,121,363,595	6,732,612,280	598,234	282,613,354	3,860,538,931	394,660,138	32,485,958	19,016,380	13,962,807	30,074,196	4,225,034,629	290,580,951	8,536,297
2020-07-31	568,434	68,626,165,889	6,502,319,427	298,503	296,714,655	3,889,966,250	220,430,593	24,364,464	16,700,326	10,857,985	24,584,468	4,233,518,093	293,316,810	9,071,760
2020-08-31	577,177	70,889,542,352	6,247,135,376	179,618	272,637,407	3,887,047,310	303,782,648	22,214,045	13,935,811	7,978,164	21,252,901	4,187,368,777	295,479,625	7,979,632
2020-09-30	582,646	72,942,304,153	6,285,798,244	288,635	298,667,201	3,863,821,036	391,160,049	18,049,697	13,655,039	6,749,481	16,526,259	4,197,432,957	298,009,212	9,033,613
2020-10-31	586,859	75,025,732,981	4,697,843,999	597,913	252,569,767	3,830,716,320	433,210,058	22,726,114	10,260,785	8,240,949	13,838,981	4,120,325,871	300,336,878	7,351,383
2020-11-30	589,346	75,598,392,620	5,426,700,068	158,878	303,805,801	3,819,863,659	596,201,000	16,862,987	9,564,138	6,286,374	12,491,037	4,179,557,701	299,569,329	9,722,251
2020-12-31	593,521	76,857,357,720	5,005,445,334	198,800	335,149,472	3,847,716,919	280,293,340	18,271,665	8,588,036	6,309,701	11,354,335	4,245,929,177	304,287,254	11,032,246

2021-01-31	595,422	77,629,289,424	6,960,473,519	198,785	281,512,214	3,803,605,439	1,091,453,495	17,256,722	9,231,338	5,776,723	13,805,621	4,114,201,098	300,809,513	8,432,283
2021-02-28	601,318	80,480,049,454	3,350,611,316	129,604	197,376,747	3,675,860,092	3,051,848,031	19,534,119	10,406,432	6,807,303	13,940,981	3,943,072,635	304,706,393	6,001,442
2021-03-31	601,950	79,889,808,561	5,447,983,994	258,926	399,940,939	3,803,391,877	319,492,203	16,861,420	10,181,609	5,947,287	12,937,286	4,394,178,254	320,857,282	13,274,534
2021-04-30	608,404	80,957,511,083	5,712,354,316	587,081	366,344,942	3,814,546,792	438,812,273	15,109,785	8,898,525	5,178,569	13,683,003	4,215,661,466	311,060,830	11,472,825
2021-05-31	619,259	82,457,786,505	5,150,459,197	159,419	310,199,157	3,850,925,291	461,718,178	17,979,613	9,595,519	4,624,843	12,077,791	4,204,201,728	314,151,219	10,217,435
2021-06-30	629,613	83,411,894,549	4,614,857,725	687,262	343,446,327	3,867,453,776	709,150,017	18,024,078	10,647,327	4,783,788	10,946,462	4,254,916,032	313,756,329	11,301,915
2021-07-31	636,823	83,778,886,671	3,630,603,605	450,000	393,391,612	3,901,301,908	639,705,151	18,425,507	8,615,013	6,136,369	10,158,471	4,344,467,607	313,901,209	11,511,962
2021-08-31	638,987	83,066,508,496	3,592,344,204	450,000	403,968,398	3,903,028,858	372,783,152	15,967,441	8,537,885	5,555,229	10,897,508	4,355,256,240	309,914,486	10,789,314
2021-09-30	640,913	82,308,232,305	3,159,260,880	250,000	427,229,713	3,911,336,638	557,089,098	16,310,135	9,505,211	4,587,784	10,797,006	4,377,559,953	303,773,804	12,134,532
2021-10-31	638,787	81,093,185,090	3,011,196,296	220,000	409,196,770	4,310,045,492	1,169,766,631	22,144,837	10,802,084	5,908,328	10,288,231	4,766,885,468	296,444,588	11,624,856
2021-11-30	634,044	79,338,673,507	3,859,795,279	800,000	443,679,237	4,784,517,232	564,903,724	16,513,584	10,523,821	6,126,038	10,527,710	5,327,074,034	296,995,301	13,613,622
2021-12-31	629,479	77,874,565,652	4,241,758,755	540,000	391,979,287	4,930,865,168	334,276,816	18,176,220	11,306,195	6,936,506	10,643,851	5,379,889,801	293,913,821	11,229,342
2022-01-31	626,230	76,738,482,889	8,716,926,684	180,000	279,864,312	4,403,129,334	594,367,254	18,916,712	11,853,157	6,087,640	12,392,570	4,724,572,755	290,480,937	7,812,350
2022-02-28	637,531	80,730,601,337	4,472,430,546	130,000	263,128,831	4,323,867,049	1,390,376,869	19,740,680	12,234,387	8,261,901	13,058,209	4,629,524,703	305,940,958	7,274,548
2022-03-31	645,096	80,570,890,911	6,089,685,275	730,000	407,058,936	4,405,845,839	393,750,493	20,249,806	11,487,044	6,382,294	13,151,996	4,902,451,873	315,746,844	11,142,068
2022-04-30	653,632	81,759,293,047	4,211,867,719	590,000	288,113,623	4,086,290,555	1,207,505,983	30,023,016	10,664,421	7,297,760	12,867,459	4,407,239,678	316,354,443	8,305,219
2022-05-31	657,551	81,563,439,827	4,889,760,381	450,000	308,740,268	4,110,826,726	431,224,913	30,403,752	14,983,348	7,319,810	11,424,560	4,491,158,950	322,811,623	8,378,480
2022-06-30	665,518	81,959,726,685	6,495,413,560	360,000	364,272,832	4,140,541,066	688,883,492	30,658,096	14,831,556	9,015,792	10,969,040	4,545,922,896	321,603,185	10,144,087
2022-07-31	680,442	83,908,802,387	6,184,743,282	960,000	369,258,904	4,570,851,345	1,537,495,753	29,267,834	16,373,420	9,295,618	12,527,511	4,997,808,326	328,286,787	10,348,696
2022-08-31	691,332	85,096,896,632	5,888,285,449	1,430,000	395,877,614	4,829,171,764	506,972,249	31,370,913	17,674,186	9,252,123	13,370,778	5,331,323,747	345,020,977	11,404,306
2022-09-30	699,702	85,652,177,068	5,312,755,891	290,000	386,032,658	4,798,551,630	788,147,755	31,490,000	16,203,098	10,700,357	15,301,291	5,230,543,835	345,685,213	10,700,685
2022-10-31	703,917	85,732,334,300	4,422,373,332	1,010,000	351,684,579	4,615,735,000	760,283,082	41,134,527	18,312,034	11,189,427	17,360,087	5,024,288,212	350,183,981	9,806,068
2022-11-30	705,191	85,128,040,762	4,094,227,826	440,000	368,214,992	4,669,905,336	974,993,231	38,545,134	21,241,665	12,663,011	17,632,409	5,092,466,879	349,261,579	9,897,585
2022-12-31	701,720	84,124,777,054	5,005,121,890	180,000	364,574,069	4,552,763,411	1,053,239,183	52,439,369	20,899,256	14,017,348	17,940,741	4,984,553,456	348,817,254	10,438,829
2023-01-31	704,576	84,139,582,154	5,135,619,607	670,000	295,058,477	4,449,319,271	645,815,011	50,992,153	30,355,226	13,133,968	20,983,846	4,807,568,976	354,915,699	8,245,027
2023-02-28	697,535	84,460,499,893	5,129,337,196	1,140,000	522,232,130	4,290,340,292	1,782,760,607	46,961,894	23,072,965	17,119,308	19,542,473	4,861,320,589	351,464,975	14,549,329
2023-03-31	711,104	84,724,446,803	5,483,138,597	1,190,000	529,681,260	4,384,006,222	603,082,573	49,035,197	26,846,145	12,895,659	22,005,384	5,018,045,806	361,871,497	14,238,856
2023-04-30	716,759	85,183,802,436	5,152,514,093	1,370,000	404,708,800	4,253,892,200	2,100,453,838	42,683,847	28,542,502	15,640,136	22,889,288	4,704,607,364	349,387,416	12,192,087
2023-05-31	719,761	85,627,391,175	4,874,255,561	1,000,000	471,920,666	4,321,250,163	590,841,317	47,670,370	20,030,387	16,387,387	22,230,785	4,909,864,281	362,747,607	13,056,793
2023-06-30	718,670	85,580,002,120	4,522,495,578	790,000	462,246,185	4,320,488,200	925,777,444	45,140,758	25,593,690	11,464,587	23,716,191	4,830,639,408	353,022,779	12,917,314

2023-07-31	716,019	85,260,817,472	4,076,442,363	1,090,000	517,365,473	4,264,461,229	648,977,829	48,254,714	28,988,028	14,219,453	23,097,741	4,844,756,746	353,514,246	15,507,524
2023-08-31	711,878	84,485,917,202	4,958,204,589	2,590,000	587,555,018	4,174,675,901	649,474,047	48,341,717	31,175,221	16,302,281	22,360,639	4,811,351,911	349,771,895	16,765,546
2023-09-30	711,787	84,626,685,945	6,949,450,118	1,070,000	584,163,271	4,132,728,244	901,875,007	49,320,355	31,983,190	15,411,745	22,836,271	4,767,840,995	350,354,783	16,120,741
2023-10-31	712,948	86,803,348,962	5,752,780,709	1,980,000	665,349,755	4,159,090,264	652,208,227	55,602,968	31,160,633	17,426,144	25,252,390	4,882,929,061	358,578,567	18,761,250
2023-11-30	709,955	87,667,057,723	5,567,907,951	1,160,000	674,345,819	4,132,884,033	1,062,821,730	57,586,422	27,735,159	19,262,893	26,697,865	4,858,011,417	357,054,035	19,076,465
2023-12-31	702,728	88,374,082,005	4,118,614,042	2,210,000	626,370,019	4,101,744,770	1,077,619,923	73,065,230	28,943,966	17,759,417	26,811,301	4,803,693,526	359,885,024	18,443,401
2024-01-31	693,497	87,690,367,600	4,971,776,629	3,240,000	728,882,277	4,054,124,588	730,365,084	69,261,132	36,921,596	18,398,012	26,655,883	4,851,931,889	360,232,606	20,138,587
2024-02-29	678,488	87,803,867,304	2,353,918,205	2,740,000	612,818,162	3,914,948,315	1,470,431,502	66,520,617	41,405,286	21,097,167	27,008,867	4,577,999,790	357,725,752	17,440,917
2024-03-31	669,180	85,570,552,886	3,100,696,656	2,860,000	842,330,386	3,879,945,861	744,967,252	66,985,746	33,217,365	26,091,023	31,874,793	4,807,161,021	355,642,451	22,819,571
2024-04	653,425	83,857,448,865	2,630,244,006	2,940,000	882,827,747	3,774,215,297	992,922,633	69,992,871	35,743,007	19,303,043	35,678,037	4,712,628,628	345,474,168	24,614,198
2024-05	639,268	81,766,345,992	2,831,599,487	2,460,000	890,748,829	3,695,148,101	711,414,190	79,193,061	37,554,924	20,095,502	36,577,975	4,651,242,183	339,568,124	25,205,670
2024-06	626,106	79,939,996,112	2,885,324,874	1,950,000	924,687,823	3,594,275,098	1,141,782,032	80,084,741	42,869,796	22,668,485	36,842,050	4,567,540,782	330,833,229	26,580,597
2024-07	610,982	78,247,480,402	2,145,124,138	2,830,000	1,171,081,632	3,510,484,977	770,620,485	81,779,459	46,079,188	24,130,443	38,552,286	4,750,035,207	328,913,164	34,004,629
2024-08	594,341	75,629,371,405	1,948,989,077	1,120,000	939,190,984	3,408,622,474	788,995,690	80,763,941	47,328,986	25,980,730	40,768,987	4,399,084,997	316,907,302	28,366,311
2024-09	578,919	73,167,270,769	2,553,664,099	1,490,000	813,080,386	3,302,640,253	1,114,922,253	81,098,357	46,205,809	32,018,443	42,957,873	4,174,556,959	306,648,296	26,811,004

附件 2 静态历史数据

Static Pool 静态池	Month Ending 报告期 末	Beginning Number of Loans 期初笔数	Beginning Balance (Amount) 期初金额 (元)	Partial Prepayment (Amount) 部分早偿 金额 (元)	Full Prepayment (Amount) 全部早偿金 额 (元)	Scheduled Principal Collection (Amount) 正常还款金额 (元)	Delinquent 1- 30 Days (Amount) 拖欠 1-30 天 金额 (元)	Delinquent 31-60 Days (Amount) 拖欠 31- 60 天金额 (元)	Delinquent 61-90 Days (Amount) 拖欠 61- 90 天金额 (元)	Delinquent 91-120 Days (Amount) 拖欠 91- 120 天金 额 (元)	Delinquent Over 120 Days (Amount) 拖欠 120 天以上金 额 (元)	Total Principal Collection (Amount) 全部本金回收 金额 (元)	Total Interest Collection (Amount) 全部利息回 收金额 (元)	Total Fee Collection (Amount) 全部费用 回收金额 (元)
201901	201901	0	0	0	2,964,442	0	0	0	0	0	0	3,189,569	31,036	83,363
201901	201902	28,305	6,673,546,535	0	2,648,471	200,388,813	52,515,977	0	0	0	0	203,108,775	31,536,061	71,437
201901	201903	28,285	6,470,437,759	219,814	10,097,196	201,795,260	32,954,838	0	0	0	0	213,720,260	30,982,673	284,060
201901	201904	28,236	6,256,717,314	0	8,663,389	202,728,997	23,294,462	221,162	0	0	0	212,666,530	29,964,748	248,002
201901	201905	28,190	6,044,050,784	0	10,775,705	203,407,444	12,811,135	438,206	0	0	0	215,073,157	28,942,328	279,403
201901	201906	28,133	5,828,977,626	0	11,356,249	201,940,932	70,965,324	0	211,893	0	0	213,826,350	27,626,384	303,752
201901	201907	28,064	5,615,151,275	99,668	13,339,564	204,485,126	13,813,376	285,575	0	211,893	0	220,543,833	27,208,766	381,405
201901	201908	27,984	5,394,602,414	0	16,861,402	204,300,105	22,912,163	861,746	194,795	0	211,893	221,830,657	25,844,638	472,413
201901	201909	27,886	5,172,776,771	0	12,985,649	204,662,315	23,093,485	546,912	280,532	194,795	211,893	218,771,881	24,891,055	357,044
201901	201910	27,806	4,954,004,890	0	12,444,867	205,205,597	13,785,460	2,158,826	212,040	280,532	194,795	218,651,491	23,872,709	379,121
201901	201911	27,721	4,735,141,505	0	16,426,457	204,576,732	39,016,665	674,874	1,034,410	121,178	280,532	221,842,641	22,716,559	453,527
201901	201912	27,605	4,513,298,864	0	20,837,420	205,458,623	19,902,848	1,075,975	0	1,034,410	121,178	228,360,632	21,886,308	539,296
201901	202001	27,449	4,284,657,699	0	12,445,510	205,566,274	133,198,566	1,715,559	608,796	0	1,155,587	218,898,622	20,170,807	360,509
201901	202002	26,725	4,065,759,077	0	4,952,443	195,083,341	84,659,302	4,726,021	1,647,832	154,465	1,034,410	206,435,852	19,856,952	167,817
201901	202003	26,674	3,859,119,214	0	14,357,547	197,885,799	26,137,880	10,622,527	1,646,962	1,113,495	302,500	216,283,308	18,961,220	423,140
201901	202004	26,559	3,641,886,236	0	20,456,160	197,877,680	25,510,077	3,852,118	2,374,606	712,170	1,025,811	220,391,062	17,778,694	599,013
201901	202005	26,386	3,421,540,951	49,746	16,085,506	196,580,576	43,675,292	3,769,561	1,632,821	1,094,584	1,257,856	214,456,534	16,604,318	461,785
201901	202006	26,237	3,206,721,698	0	18,572,479	197,644,345	19,864,832	3,692,426	1,448,355	1,295,594	934,033	219,098,289	15,820,101	536,043
201901	202007	26,063	2,987,184,384	0	16,437,843	197,970,282	10,561,807	2,287,297	1,555,119	827,330	1,357,629	216,273,452	14,755,303	476,906
201901	202008	25,895	2,770,922,002	0	14,014,477	197,456,620	15,348,516	1,478,067	1,497,286	772,697	1,374,207	212,528,974	13,659,848	410,485
201901	202009	25,746	2,558,209,465	0	14,957,773	196,928,622	15,253,496	2,346,916	963,428	371,795	909,516	213,294,258	12,700,264	430,134
201901	202010	25,554	2,344,044,710	0	10,749,848	196,627,353	16,131,571	2,120,552	812,793	86,827	1,449,791	208,859,436	11,683,947	312,862

Static Pool 静态池	Month Ending 报告期 末	Beginning Number of Loans 期初笔数	Beginning Balance (Amount) 期初金额(元)	Partial Prepayment (Amount) 部分早偿 金额(元)	Full Prepayment (Amount) 全部早偿金 额(元)	Scheduled Principal Collection (Amount) 正常还款金额 (元)	Delinquent 1- 30 Days (Amount) 拖欠 1-30 天 金额(元)	Delinquent 31-60 Days (Amount) 拖欠 31- 60 天金额 (元)	Delinquent 61-90 Days (Amount) 拖欠 61- 90 天金额 (元)	Delinquent 91-120 Days (Amount) 拖欠 91- 120 天金 额(元)	Delinquent Over 120 Days (Amount) 拖欠 120 天以上金 额(元)	Total Principal Collection (Amount) 全部本金回收 金额(元)	Total Interest Collection (Amount) 全部利息回 收金额(元)	Total Fee Collection (Amount) 全部费用 回收金额 (元)
201901	202011	25,389	2,135,026,376	69,496	14,671,631	195,816,400	17,267,490	1,559,434	965,697	561,008	175,368	212,386,517	10,689,343	431,005
201901	202012	25,171	1,921,623,389	0	16,606,115	195,744,922	9,966,241	1,108,012	1,039,935	365,181	592,750	215,442,922	9,753,339	490,074
201901	202101	24,847	1,706,103,482	0	11,313,278	192,862,093	22,957,969	1,674,925	457,465	881,800	600,018	205,164,079	8,624,219	340,833
201901	202102	16,679	1,500,740,266	0	5,834,139	116,419,710	52,941,242	1,053,469	1,010,786	423,776	718,958	124,921,456	7,564,717	178,775
201901	202103	16,533	1,375,575,335	0	11,608,281	119,866,972	7,604,244	399,679	671,901	776,824	619,119	136,081,569	7,313,712	346,360
201901	202104	16,358	1,239,397,268	0	12,338,863	119,033,734	10,147,963	1,072,694	508,957	89,495	1,055,349	132,349,802	6,390,889	363,183
201901	202105	16,182	1,106,978,418	0	8,092,235	118,454,164	8,796,111	765,743	587,138	294,985	727,970	127,815,315	5,716,686	230,591
201901	202106	16,041	979,005,096	0	7,444,770	118,043,737	8,728,520	909,076	506,224	263,076	131,995	126,930,967	5,054,231	257,845
201901	202107	15,893	851,894,229	0	7,754,070	117,611,719	7,464,463	907,623	288,214	374,311	327,401	126,576,145	4,396,194	230,708
201901	202108	15,724	725,255,717	0	6,341,607	117,305,656	4,376,566	854,687	257,223	211,543	479,861	124,903,247	3,758,741	182,889
201901	202109	15,564	600,326,240	0	5,363,138	116,433,774	4,814,248	527,332	497,602	221,989	329,786	123,227,322	3,093,454	215,447
201901	202110	15,398	477,408,121	0	4,325,352	115,268,628	5,849,920	949,376	290,259	395,161	428,637	120,644,404	2,448,211	125,801
201901	202111	15,230	356,763,197	0	4,126,833	114,674,158	3,144,580	547,941	249,163	220,542	572,021	120,767,181	1,843,870	141,468
201901	202112	15,019	235,981,218	0	1,122,741	114,463,123	1,374,084	253,777	332,091	60,296	589,571	119,492,763	1,228,940	44,133
201901	202201	14,648	116,768,280	0	39,388	112,844,273	733,765	163,677	62,736	237,284	145,229	113,913,477	600,298	12,910
201901	202202	138	2,632,776	0	0	163,566	44,520	97,213	90,436	47,612	215,956	980,157	12,592	4,963
201901	202203	49	1,620,346	0	12,740	168,176	39,906	0	15,118	47,110	207,787	530,971	7,836	12,042
201901	202204	37	1,270,235	0	14,869	155,674	28,449	0	0	0	103,555	432,232	6,025	3,619
201901	202205	25	921,774	0	0	108,121	46,655	0	0	0	50,039	291,337	4,694	42,077
201901	202206	20	748,463	0	0	118,734	10,936	0	0	0	0	705,120	4,184	236,381
201901	202207	17	557,184	0	307,094	89,349	3,981	0	0	0	0	1,168,204	2,661	106,525
201901	202208	5	155,427	0	0	24,954	0	0	0	0	0	97,469	694	233
201901	202209	4	126,492	0	0	25,068	0	0	0	0	0	226,673	578	7
201901	202210	4	101,423	0	0	25,183	0	0	0	0	0	135,320	483	14

Static Pool 静态池	Month Ending 报告期末	Beginning Number of Loans 期初笔数	Beginning Balance (Amount) 期初金额(元)	Partial Prepayment (Amount) 部分早偿 金额(元)	Full Prepayment (Amount) 全部早偿金 额(元)	Scheduled Principal Collection (Amount) 正常还款金额 (元)	Delinquent 1- 30 Days (Amount) 拖欠 1-30 天 金额(元)	Delinquent 31-60 Days (Amount) 拖欠 31- 60 天金额 (元)	Delinquent 61-90 Days (Amount) 拖欠 61- 90 天金额 (元)	Delinquent 91-120 Days (Amount) 拖欠 91- 120 天金 额(元)	Delinquent Over 120 Days (Amount) 拖欠 120 天以上金 额(元)	Total Principal Collection (Amount) 全部本金回收 金额(元)	Total Interest Collection (Amount) 全部利息回 收金额(元)	Total Fee Collection (Amount) 全部费用 回收金额 (元)
201901	202211	4	76,222	0	0	25,279	0	0	0	0	0	29,309	339	6
201901	202212	4	50,913	0	0	25,384	0	0	0	0	0	92,625	225	41,451
201901	202301	3	23,136	0	0	23,136	0	0	0	0	0	29,136	106	0
201901	202302	0	0	0	0	0	0	0	0	0	0	21,000	0	0
201901	202303	0	0	0	0	0	0	0	0	0	0	2,500	0	0
201901	202304	0	0	0	0	0	0	0	0	0	0	10,000	0	0
201901	202305	0	0	0	0	0	0	0	0	0	0	113,353	0	0
201901	202306	0	0	0	0	0	0	0	0	0	0	52,836	0	0
201901	202307	0	0	0	0	0	0	0	0	0	0	12,895	0	0
201901	202308	0	0	0	0	0	0	0	0	0	0	10,000	0	0
201901	202309	0	0	0	0	0	0	0	0	0	0	10,000	0	0
201901	202310	0	0	0	0	0	0	0	0	0	0	168,442	0	81,666
201901	202311	0	0	0	0	0	0	0	0	0	0	26,391	0	0
201901	202312	0	0	0	0	0	0	0	0	0	0	215,658	0	98,166
201901	202401	0	0	0	0	0	0	0	0	0	0	3,541	0	0
201902	201902	0	0	0	1,000,000	0	0	0	0	0	0	1,099,581	16,219	30,000
201902	201903	12,065	2,685,808,836	0	3,378,359	81,686,931	3,563,460	0	0	0	0	85,111,536	12,524,863	91,917
201902	201904	12,034	2,600,653,692	0	4,922,053	82,015,834	793,258	0	0	0	0	87,140,449	12,185,474	125,706
201902	201905	12,008	2,513,556,852	0	5,007,162	82,201,793	887,294	0	0	0	0	87,315,148	11,783,336	138,038
201902	201906	11,980	2,426,241,704	0	4,187,800	82,096,687	8,741,667	0	0	0	0	86,394,980	11,340,523	112,982
201902	201907	11,959	2,339,846,724	0	6,028,068	82,529,123	2,242,414	100,423	0	0	0	88,949,005	11,017,356	171,606
201902	201908	11,923	2,250,897,719	49,636	6,137,925	82,603,342	3,321,155	0	85,358	0	0	88,977,773	10,580,056	174,777
201902	201909	11,889	2,161,919,946	0	6,771,873	82,786,337	1,961,360	262,455	0	85,358	0	89,754,060	10,186,528	178,749
201902	201910	11,846	2,072,165,886	0	6,200,736	82,947,725	1,017,517	473,606	476,945	0	85,358	89,361,491	9,780,508	175,588

Static Pool 静态池	Month Ending 报告期末	Beginning Number of Loans 期初笔数	Beginning Balance (Amount) 期初金额(元)	Partial Prepayment (Amount) 部分早偿 金额(元)	Full Prepayment (Amount) 全部早偿金 额(元)	Scheduled Principal Collection (Amount) 正常还款金额 (元)	Delinquent 1- 30 Days (Amount) 拖欠 1-30 天 金额(元)	Delinquent 31-60 Days (Amount) 拖欠 31- 60 天金额 (元)	Delinquent 61-90 Days (Amount) 拖欠 61- 90 天金额 (元)	Delinquent 91-120 Days (Amount) 拖欠 91- 120 天金 额(元)	Delinquent Over 120 Days (Amount) 拖欠 120 天以上金 额(元)	Total Principal Collection (Amount) 全部本金回收 金额(元)	Total Interest Collection (Amount) 全部利息回 收金额(元)	Total Fee Collection (Amount) 全部费用 回收金额 (元)
201902	201911	11,803	1,982,804,395	0	5,998,838	82,772,711	4,098,058	123,976	77,846	476,945	85,358	88,911,802	9,342,985	165,057
201902	201912	11,761	1,893,892,593	0	6,984,184	83,011,015	2,830,047	404,043	0	0	394,643	90,312,664	8,966,198	196,488
201902	202001	11,710	1,803,412,269	0	4,214,062	81,508,550	38,609,040	276,828	126,914	151,987	299,848	85,952,928	8,370,803	111,374
201902	202002	11,675	1,717,459,341	0	2,847,350	84,288,366	20,417,890	471,249	226,696	278,901	85,358	88,919,618	8,232,572	90,203
201902	202003	11,344	1,628,311,565	0	7,402,639	79,468,113	5,688,299	5,028,672	295,594	226,696	212,272	88,050,592	7,777,975	221,532
201902	202004	11,289	1,540,283,292	49,902	7,736,383	79,487,367	4,912,388	1,383,771	936,722	295,594	318,002	87,788,506	7,346,862	227,901
201902	202005	11,231	1,452,459,769	0	7,612,525	79,412,111	6,885,772	950,298	716,241	712,442	386,918	87,419,279	6,922,566	220,400
201902	202006	11,162	1,364,951,727	0	6,989,849	79,451,442	4,033,045	697,775	327,774	197,339	753,153	87,187,963	6,577,074	189,109
201902	202007	11,102	1,277,857,894	0	6,759,388	79,406,546	2,111,398	404,747	197,688	121,178	250,785	86,713,486	6,157,042	191,441
201902	202008	11,024	1,190,780,721	0	6,687,888	79,174,242	4,191,054	468,876	213,762	197,688	318,517	86,086,067	5,729,453	188,003
201902	202009	10,952	1,104,698,649	0	6,526,385	79,239,223	3,158,624	443,886	0	113,004	318,866	86,166,220	5,358,539	168,798
201902	202010	10,869	1,018,334,706	0	6,023,923	78,944,553	3,677,063	902,645	283,539	0	310,692	85,310,189	4,959,880	185,373
201902	202011	10,796	932,902,675	0	8,884,862	78,511,488	4,823,371	235,167	377,341	225,238	0	87,873,611	4,567,144	259,093
201902	202012	10,685	844,717,987	0	6,558,573	78,265,781	1,709,035	644,660	0	362,627	156,520	85,401,596	4,179,786	198,033
201902	202101	10,593	759,316,632	0	5,437,629	77,880,629	3,182,910	766,277	173,552	0	212,832	84,311,894	3,765,002	171,888
201902	202102	10,479	675,261,502	0	2,316,206	75,404,715	22,014,380	360,362	133,635	43,621	0	78,216,749	3,289,462	66,932
201902	202103	7,051	596,938,798	0	5,497,131	47,661,344	1,824,255	858,724	20,892	23,085	23,768	55,975,374	3,125,582	174,717
201902	202104	6,887	541,135,227	0	5,350,887	47,419,959	2,265,901	119,517	104,577	34,898	23,768	53,324,306	2,753,868	153,844
201902	202105	6,807	487,996,364	0	2,942,985	47,164,287	1,739,842	633,250	381,180	0	34,898	50,622,892	2,473,061	92,225
201902	202106	6,758	437,637,338	0	3,007,587	47,127,031	1,644,679	355,108	175,351	58,610	10,445	50,516,098	2,228,415	85,799
201902	202107	6,702	387,121,783	0	3,275,039	46,927,932	1,522,335	311,716	44,905	71,773	69,055	50,504,693	1,967,372	99,800
201902	202108	6,640	336,617,741	0	3,083,576	46,847,712	1,138,207	36,118	164,229	0	130,383	50,295,866	1,714,538	98,484
201902	202109	6,568	286,311,619	0	2,003,302	46,474,974	1,669,866	137,819	0	0	130,383	48,969,546	1,452,457	90,251
201902	202110	6,511	237,517,297	0	1,551,364	46,274,331	1,380,209	395,055	230,508	44,564	0	48,149,989	1,202,963	50,761



Static Pool 静态池	Month Ending 报告期末	Beginning Number of Loans 期初笔数	Beginning Balance (Amount) 期初金额(元)	Partial Prepayment (Amount) 部分早偿 金额(元)	Full Prepayment (Amount) 全部早偿金 额(元)	Scheduled Principal Collection (Amount) 正常还款金额 (元)	Delinquent 1- 30 Days (Amount) 拖欠 1-30 天 金额(元)	Delinquent 31-60 Days (Amount) 拖欠 31- 60 天金额 (元)	Delinquent 61-90 Days (Amount) 拖欠 61- 90 天金额 (元)	Delinquent 91-120 Days (Amount) 拖欠 91- 120 天金 额(元)	Delinquent Over 120 Days (Amount) 拖欠 120 天以上金 额(元)	Total Principal Collection (Amount) 全部本金回收 金额(元)	Total Interest Collection (Amount) 全部利息回 收金额(元)	Total Fee Collection (Amount) 全部费用 回收金额 (元)
201902	202111	6,459	189,236,817	0	2,348,667	46,211,147	711,895	194,540	87,212	67,800	0	49,113,191	966,367	74,826
201902	202112	6,371	140,185,901	0	1,244,124	45,691,930	337,483	340,927	0	87,212	67,800	47,282,898	712,092	39,048
201902	202201	6,297	92,903,003	0	398,195	45,470,250	192,477	31,631	130,517	146,044	63,787	47,042,040	474,427	22,847
201902	202202	6,175	45,985,275	0	5,685	44,703,465	405,729	117,561	70,446	0	53,162	44,901,924	231,875	3,608
201902	202203	78	1,056,294	0	13,322	70,648	13,630	6,071	117,561	11,506	12,977	870,724	4,277	110,128
201902	202204	18	473,541	0	0	68,896	0	0	0	117,561	21,018	89,399	1,725	1,163
201902	202205	16	386,022	0	0	64,679	0	0	0	0	135,102	68,156	1,249	114
201902	202206	13	317,866	0	0	47,999	0	0	0	0	106,027	54,034	910	1,505
201902	202207	10	240,792	0	0	48,234	0	0	0	0	0	88,740	808	7,959
201902	202208	7	86,532	0	0	48,469	0	0	0	0	0	48,469	427	0
201902	202209	1	38,063	0	0	6,265	0	0	0	0	0	6,265	190	0
201902	202210	1	31,797	0	0	6,296	0	0	0	0	0	6,296	159	0
201902	202211	1	25,501	0	0	6,328	0	0	0	0	0	6,328	127	0
201902	202212	1	19,173	0	0	6,359	0	0	0	0	0	6,359	96	0
201902	202301	1	12,814	0	0	6,391	0	0	0	0	0	6,391	64	0
201902	202302	1	6,423	0	0	6,423	0	0	0	0	0	6,423	32	0
201902	202303	0	0	0	0	0	0	0	0	0	0	0	0	0
201902	202304	0	0	0	0	0	0	0	0	0	0	0	0	0
201902	202305	0	0	0	0	0	0	0	0	0	0	0	0	0
201902	202306	0	0	0	0	0	0	0	0	0	0	0	0	0
201902	202307	0	0	0	0	0	0	0	0	0	0	0	0	0
201902	202308	0	0	0	0	0	0	0	0	0	0	0	0	0
201902	202309	0	0	0	0	0	0	0	0	0	0	0	0	0
201902	202310	0	0	0	0	0	0	0	0	0	0	4,200	0	0

Static Pool 静态池	Month Ending 报告期末	Beginning Number of Loans 期初笔数	Beginning Balance (Amount) 期初金额(元)	Partial Prepayment (Amount) 部分早偿 金额(元)	Full Prepayment (Amount) 全部早偿金 额(元)	Scheduled Principal Collection (Amount) 正常还款金额 (元)	Delinquent 1- 30 Days (Amount) 拖欠 1-30 天 金额(元)	Delinquent 31-60 Days (Amount) 拖欠 31- 60 天金额 (元)	Delinquent 61-90 Days (Amount) 拖欠 61- 90 天金额 (元)	Delinquent 91-120 Days (Amount) 拖欠 91- 120 天金 额(元)	Delinquent Over 120 Days (Amount) 拖欠 120 天以上金 额(元)	Total Principal Collection (Amount) 全部本金回收 金额(元)	Total Interest Collection (Amount) 全部利息回 收金额(元)	Total Fee Collection (Amount) 全部费用 回收金额 (元)
201902	202311	0	0	0	0	0	0	0	0	0	0	4,200	0	0
201902	202312	0	0	0	0	0	0	0	0	0	0	0	0	0
201902	202401	0	0	0	0	0	0	0	0	0	0	0	0	0
201902	202402	0	0	0	0	0	0	0	0	0	0	0	0	0
201903	201903	0	0	0	3,617,250	0	0	0	0	0	0	3,637,664	7,044	100,242
201903	201904	18,906	4,064,700,600	0	4,530,291	125,289,292	10,577,482	0	0	0	0	129,847,213	18,866,323	132,988
201903	201905	18,853	3,933,966,538	0	4,671,677	125,791,591	5,385,189	419,160	0	0	0	130,786,664	18,351,834	110,091
201903	201906	18,823	3,803,179,874	0	5,167,405	124,720,549	51,592,920	0	0	0	0	130,060,998	17,507,435	132,734
201903	201907	18,792	3,673,118,876	0	8,132,545	126,619,740	3,291,443	198,120	0	0	0	136,420,966	17,390,743	224,838
201903	201908	18,738	3,536,697,911	0	8,477,164	126,578,507	10,964,438	118,971	198,120	0	0	135,163,232	16,501,013	231,445
201903	201909	18,695	3,401,532,751	0	7,489,865	126,961,486	7,466,711	360,045	118,971	198,120	0	134,907,458	15,937,091	204,766
201903	201910	18,645	3,266,627,220	0	8,144,208	127,301,144	4,957,274	570,614	360,045	118,971	198,120	135,731,070	15,312,581	233,982
201903	201911	18,590	3,130,896,150	239,015	10,590,284	126,822,888	23,056,586	556,022	570,614	189,908	0	137,861,262	14,598,795	318,963
201903	201912	18,515	2,992,666,633	0	10,695,489	127,534,444	5,334,031	281,400	325,958	450,334	189,908	139,134,583	14,152,143	285,040
201903	202001	18,444	2,853,532,050	0	6,882,869	124,840,276	71,325,703	480,323	453,486	507,706	258,959	131,939,289	13,106,476	199,073
201903	202002	18,396	2,721,592,689	0	4,597,063	125,795,329	53,999,260	968,224	480,323	453,486	766,665	133,360,551	12,895,152	143,567
201903	202003	18,361	2,588,222,352	0	11,589,578	128,977,338	10,613,484	2,749,613	259,302	480,323	961,192	142,950,862	12,419,236	334,767
201903	202004	17,637	2,445,028,786	0	12,418,039	121,637,490	12,345,814	1,070,500	1,163,815	142,021	1,091,423	134,648,895	11,568,831	333,841
201903	202005	17,536	2,310,051,401	0	11,404,264	121,099,082	22,956,362	322,503	124,965	1,163,815	1,060,842	133,191,113	10,917,726	311,060
201903	202006	17,437	2,176,700,522	0	11,791,030	121,665,601	7,216,324	735,285	256,245	276,801	1,005,350	134,673,720	10,437,926	340,760
201903	202007	17,341	2,041,397,199	0	10,935,739	121,687,161	5,011,109	510,375	813,416	0	840,952	133,056,542	9,760,105	300,173
201903	202008	17,225	1,908,066,015	0	8,904,404	121,280,072	8,153,452	704,990	593,561	459,189	124,965	130,465,208	9,133,167	252,650
201903	202009	17,130	1,776,884,820	0	10,597,098	121,334,552	5,793,930	831,709	577,098	409,354	316,391	132,502,374	8,563,815	298,547
201903	202010	17,015	1,644,258,461	0	7,791,070	121,129,650	5,759,601	488,377	335,341	244,800	378,044	129,450,375	7,968,597	217,381

Static Pool 静态池	Month Ending 报告期末	Beginning Number of Loans 期初笔数	Beginning Balance (Amount) 期初金额(元)	Partial Prepayment (Amount) 部分早偿 金额(元)	Full Prepayment (Amount) 全部早偿金 额(元)	Scheduled Principal Collection (Amount) 正常还款金额 (元)	Delinquent 1- 30 Days (Amount) 拖欠 1-30 天 金额(元)	Delinquent 31-60 Days (Amount) 拖欠 31- 60 天金额 (元)	Delinquent 61-90 Days (Amount) 拖欠 61- 90 天金额 (元)	Delinquent 91-120 Days (Amount) 拖欠 91- 120 天金 额(元)	Delinquent Over 120 Days (Amount) 拖欠 120 天以上金 额(元)	Total Principal Collection (Amount) 全部本金回收 金额(元)	Total Interest Collection (Amount) 全部利息回 收金额(元)	Total Fee Collection (Amount) 全部费用 回收金额 (元)
201903	202011	16,925	1,514,820,859	0	8,187,326	120,482,064	11,187,275	111,265	301,776	210,106	244,800	129,535,435	7,341,965	234,162
201903	202012	16,809	1,385,422,930	0	10,151,208	120,746,107	3,513,944	571,666	245,035	158,561	82,877	131,707,319	6,813,569	280,352
201903	202101	16,676	1,253,481,351	0	8,855,590	119,629,556	12,920,473	185,862	561,209	188,585	82,877	128,981,477	6,132,663	256,933
201903	202102	16,554	1,124,681,705	0	4,519,381	114,969,011	54,060,274	405,732	185,862	408,765	188,585	120,825,092	5,375,492	133,060
201903	202103	16,460	1,003,807,837	0	10,314,582	119,838,974	3,836,339	155,100	95,046	185,862	492,456	135,788,070	5,270,655	280,293
201903	202104	10,319	868,089,291	0	8,813,796	69,484,217	3,444,914	225,823	155,100	174,993	404,388	78,695,499	4,420,493	257,263
201903	202105	10,202	789,252,556	0	4,578,519	69,063,507	6,041,308	47,906	154,160	243,868	79,947	74,230,165	4,008,542	135,568
201903	202106	10,132	714,989,407	0	4,897,816	68,941,036	5,087,859	450,022	47,906	76,198	318,492	74,407,443	3,640,842	143,651
201903	202107	10,058	640,594,141	0	5,586,823	68,713,576	4,017,949	339,681	237,758	118,417	243,868	75,088,252	3,265,210	173,271
201903	202108	9,968	565,740,925	0	5,577,529	68,577,547	2,420,989	382,391	115,113	123,255	118,417	74,619,717	2,885,148	171,059
201903	202109	9,867	490,892,570	0	3,767,985	68,195,371	2,324,661	613,028	0	64,959	241,672	72,518,309	2,496,303	110,680
201903	202110	9,786	418,580,761	0	2,984,986	67,491,306	5,234,041	270,880	443,011	0	258,725	71,598,469	2,111,518	201,542
201903	202111	9,698	347,716,750	0	3,328,409	67,588,198	2,032,675	205,367	102,495	161,022	64,959	71,934,411	1,782,991	102,459
201903	202112	9,585	275,639,122	0	2,901,689	67,332,523	1,248,544	241,385	114,498	105,506	89,353	71,066,261	1,406,016	100,128
201903	202201	9,461	204,917,186	0	1,583,541	66,649,076	1,561,700	89,178	166,953	69,411	152,270	68,724,735	1,038,405	49,052
201903	202202	9,378	136,277,260	0	342,783	65,578,020	2,997,956	103,882	11,532	197,389	95,798	66,926,671	684,182	12,749
201903	202203	9,285	69,261,236	0	24,267	66,787,155	323,936	117,555	80,451	0	145,856	68,362,551	359,566	6,579
201903	202204	55	892,743	0	0	44,554	56,773	81,349	28,302	38,458	145,856	400,051	3,585	3,861
201903	202205	23	553,925	0	23,531	49,342	0	87,632	8,346	31,909	77,433	192,931	3,058	5,795
201903	202206	18	358,665	0	0	34,665	58,676	0	61,134	0	61,790	53,944	823	461
201903	202207	15	259,970	0	0	27,343	43,654	0	26,077	29,218	28,302	128,135	901	4,093
201903	202208	12	179,641	0	0	36,496	9,292	0	20,206	0	29,218	56,174	714	966
201903	202209	9	95,165	0	0	35,310	5,799	0	13,304	0	29,218	53,845	325	0
201903	202210	3	48,320	0	0	0	0	0	0	0	0	33,178	131	1,552

Static Pool 静态池	Month Ending 报告期 末	Beginning Number of Loans 期初笔数	Beginning Balance (Amount) 期初金额(元)	Partial Prepayment (Amount) 部分早偿 金额(元)	Full Prepayment (Amount) 全部早偿金 额(元)	Scheduled Principal Collection (Amount) 正常还款金额 (元)	Delinquent 1- 30 Days (Amount) 拖欠 1-30 天 金额(元)	Delinquent 31-60 Days (Amount) 拖欠 31- 60 天金额 (元)	Delinquent 61-90 Days (Amount) 拖欠 61- 90 天金额 (元)	Delinquent 91-120 Days (Amount) 拖欠 91- 120 天金 额(元)	Delinquent Over 120 Days (Amount) 拖欠 120 天以上金 额(元)	Total Principal Collection (Amount) 全部本金回收 金额(元)	Total Interest Collection (Amount) 全部利息回 收金额(元)	Total Fee Collection (Amount) 全部费用 回收金额 (元)
201903	202211	0	0	0	0	0	0	0	0	0	0	5,000	0	0
201903	202212	0	0	0	0	0	0	0	0	0	0	20,619	0	0
201903	202301	0	0	0	0	0	0	0	0	0	0	0	0	0
201903	202302	0	0	0	0	0	0	0	0	0	0	147,732	0	0
201903	202303	0	0	0	0	0	0	0	0	0	0	177,471	0	12,190
201903	202304	0	0	0	0	0	0	0	0	0	0	10,000	0	0
201903	202305	0	0	0	0	0	0	0	0	0	0	5,000	0	0
201903	202306	0	0	0	0	0	0	0	0	0	0	10,000	0	0
201903	202307	0	0	0	0	0	0	0	0	0	0	10,000	0	0
201903	202308	0	0	0	0	0	0	0	0	0	0	0	0	0
201903	202309	0	0	0	0	0	0	0	0	0	0	0	0	0
201903	202310	0	0	0	0	0	0	0	0	0	0	0	0	0
201903	202311	0	0	0	0	0	0	0	0	0	0	11,812	0	0
201903	202312	0	0	0	0	0	0	0	0	0	0	10,362	0	0
201903	202401	0	0	0	0	0	0	0	0	0	0	0	0	0
201903	202402	0	0	0	0	0	0	0	0	0	0	35,000	0	0
201903	202403	0	0	0	0	0	0	0	0	0	0	0	0	0
201904	201904	0	0	0	2,891,200	0	0	0	0	0	0	2,988,229	22,864	72,579
201904	201905	17,079	3,596,796,198	0	4,208,889	110,417,443	7,921,230	0	0	0	0	114,731,622	16,788,278	96,610
201904	201906	17,040	3,479,921,373	0	4,878,936	109,463,713	47,552,535	0	0	0	0	114,634,468	16,108,042	117,773
201904	201907	17,010	3,365,290,959	0	4,107,852	111,038,705	8,209,047	468,068	0	0	0	116,733,897	15,977,792	98,198
201904	201908	16,983	3,248,557,062	0	6,640,741	111,112,865	14,552,765	0	269,890	0	0	118,127,912	15,233,502	186,951
201904	201909	16,942	3,130,429,150	169,242	7,817,220	111,313,063	13,423,630	360,124	0	269,890	0	119,904,403	14,735,646	203,986
201904	201910	16,895	3,010,523,525	0	7,416,891	111,577,114	10,591,311	270,869	360,124	0	269,890	119,570,106	14,182,865	207,635

Static Pool 静态池	Month Ending 报告期末	Beginning Number of Loans 期初笔数	Beginning Balance (Amount) 期初金额(元)	Partial Prepayment (Amount) 部分早偿 金额(元)	Full Prepayment (Amount) 全部早偿金 额(元)	Scheduled Principal Collection (Amount) 正常还款金额 (元)	Delinquent 1- 30 Days (Amount) 拖欠 1-30 天 金额(元)	Delinquent 31-60 Days (Amount) 拖欠 31- 60 天金额 (元)	Delinquent 61-90 Days (Amount) 拖欠 61- 90 天金额 (元)	Delinquent 91-120 Days (Amount) 拖欠 91- 120 天金 额(元)	Delinquent Over 120 Days (Amount) 拖欠 120 天以上金 额(元)	Total Principal Collection (Amount) 全部本金回收 金额(元)	Total Interest Collection (Amount) 全部利息回 收金额(元)	Total Fee Collection (Amount) 全部费用 回收金额 (元)
201904	201911	16,846	2,890,953,419	0	10,515,858	111,051,403	25,900,180	1,191,089	270,869	360,124	0	122,041,136	13,545,919	284,201
201904	201912	16,783	2,768,642,393	0	9,891,406	111,651,426	9,153,176	266,511	995,939	195,150	455,753	122,666,967	13,142,024	271,070
201904	202001	16,717	2,645,800,178	0	5,790,193	106,836,420	134,449,633	255,501	0	497,402	650,903	113,109,362	11,889,364	164,327
201904	202002	16,675	2,532,690,320	0	3,299,557	110,300,401	49,786,210	2,584,138	255,501	110,405	577,618	118,926,932	12,368,399	104,573
201904	202003	16,648	2,413,313,152	0	11,684,172	111,772,286	14,165,575	5,821,486	957,324	361,382	382,468	125,934,654	11,573,242	329,121
201904	202004	16,550	2,287,192,283	0	12,481,278	113,707,455	14,878,142	977,251	2,614,350	743,213	361,382	127,195,677	10,896,405	355,083
201904	202005	15,866	2,159,665,082	0	11,536,204	105,696,508	30,671,443	1,165,573	635,894	2,277,122	767,346	118,349,898	10,188,409	334,219
201904	202006	15,779	2,041,591,234	0	9,326,913	106,353,226	13,725,649	894,508	780,513	596,232	1,746,465	117,202,171	9,827,065	274,646
201904	202007	15,700	1,924,291,951	0	11,500,552	106,674,019	6,523,581	827,533	615,894	780,513	1,443,470	119,048,106	9,248,512	337,382
201904	202008	15,591	1,804,625,661	0	11,716,845	106,216,782	9,998,528	770,791	125,058	99,775	1,125,900	118,466,564	8,653,564	314,079
201904	202009	15,470	1,685,322,373	0	8,511,663	106,112,646	8,413,578	752,636	510,836	0	649,304	115,579,003	8,127,797	244,210
201904	202010	15,378	1,569,655,633	0	7,613,066	105,940,632	10,670,340	1,180,595	316,663	113,924	747,214	114,188,809	7,567,408	228,695
201904	202011	15,292	1,455,462,135	0	10,189,923	105,555,310	11,835,818	849,752	397,399	316,663	663,453	116,780,875	7,057,957	295,089
201904	202012	15,187	1,338,728,295	49,895	9,895,602	105,422,246	6,916,778	436,512	359,723	508,151	866,193	116,764,983	6,549,849	307,119
201904	202101	15,059	1,222,373,449	0	5,675,583	104,227,805	18,145,079	768,509	311,951	167,323	1,365,108	110,570,625	5,922,694	161,492
201904	202102	14,985	1,111,868,102	0	6,214,147	101,817,111	41,825,718	1,442,298	296,116	106,516	1,308,402	109,639,872	5,340,374	186,313
201904	202103	14,909	1,002,117,166	0	11,060,168	104,735,489	6,356,445	533,413	535,205	78,291	827,605	120,547,311	5,152,880	315,953
201904	202104	14,701	881,278,979	0	7,197,439	103,916,024	5,995,562	512,095	182,139	535,205	660,281	111,956,477	4,429,070	208,410
201904	202105	9,458	769,155,179	0	5,637,062	61,185,054	5,898,783	956,793	329,339	0	841,018	67,632,672	3,903,365	169,333
201904	202106	9,356	701,522,498	0	4,926,883	60,802,897	8,390,799	524,773	754,812	177,540	789,433	66,572,276	3,560,647	142,103
201904	202107	9,272	635,131,503	0	5,784,482	60,615,862	6,597,795	936,637	465,924	201,519	614,935	67,396,871	3,239,874	159,621
201904	202108	9,181	567,556,269	0	6,091,969	60,679,513	3,402,743	313,628	398,681	223,829	816,454	67,864,349	2,907,356	178,866
201904	202109	9,093	499,870,408	0	4,251,691	60,123,525	4,272,449	135,698	474,399	32,017	1,034,698	65,023,230	2,535,284	126,013
201904	202110	9,003	434,847,178	0	3,519,482	59,371,965	7,083,949	581,442	303,646	0	873,662	63,894,032	2,185,322	126,812

Static Pool 静态池	Month Ending 报告期末	Beginning Number of Loans 期初笔数	Beginning Balance (Amount) 期初金额(元)	Partial Prepayment (Amount) 部分早偿 金额(元)	Full Prepayment (Amount) 全部早偿金 额(元)	Scheduled Principal Collection (Amount) 正常还款金额 (元)	Delinquent 1- 30 Days (Amount) 拖欠 1-30 天 金额(元)	Delinquent 31-60 Days (Amount) 拖欠 31- 60 天金额 (元)	Delinquent 61-90 Days (Amount) 拖欠 61- 90 天金额 (元)	Delinquent 91-120 Days (Amount) 拖欠 91- 120 天金 额(元)	Delinquent Over 120 Days (Amount) 拖欠 120 天以上金 额(元)	Total Principal Collection (Amount) 全部本金回收 金额(元)	Total Interest Collection (Amount) 全部利息回 收金额(元)	Total Fee Collection (Amount) 全部费用 回收金额 (元)
201904	202111	8,917	371,095,509	0	4,482,822	59,452,605	3,115,176	465,191	284,486	54,451	724,560	65,423,703	1,899,145	135,948
201904	202112	8,800	305,738,492	0	3,373,010	59,219,904	1,843,484	75,133	219,408	57,601	165,203	63,743,297	1,588,041	194,028
201904	202201	8,700	241,800,304	0	2,044,745	58,687,998	2,160,717	225,669	169,870	112,158	168,353	61,380,866	1,225,343	61,866
201904	202202	8,621	180,419,534	0	1,004,406	57,741,841	3,687,238	199,358	232,806	60,685	209,293	59,635,435	905,620	31,485
201904	202203	8,557	120,883,443	0	508,082	58,539,975	610,770	126,674	150,694	110,827	212,377	61,290,504	625,979	17,470
201904	202204	8,392	59,570,640	0	4,540	57,608,530	690,320	111,282	179,345	0	282,264	57,910,867	299,438	4,629
201904	202205	127	1,621,030	0	0	60,953	42,440	16,430	110,926	103,391	221,578	904,078	6,704	508
201904	202206	24	778,941	0	0	74,519	0	60,660	27,068	80,278	110,752	161,275	3,461	3,505
201904	202207	19	517,639	0	0	63,121	28,809	0	60,660	7,319	80,278	265,262	7,857	18,451
201904	202208	11	324,018	0	0	39,357	55,578	0	0	0	80,001	184,408	2,058	8,657
201904	202209	11	243,137	0	0	28,159	22,844	55,578	0	0	7,319	35,159	529	65
201904	202210	9	142,295	0	0	35,499	0	0	64,119	0	0	71,509	467	7,867
201904	202211	4	92,344	0	0	4,626	0	0	3,756	55,578	0	116,592	203	2,819
201904	202212	4	82,933	0	0	4,657	0	0	0	3,756	45,775	123,814	354	26,115
201904	202301	4	68,473	0	0	0	18,941	0	0	0	45,775	3,756	1	325
201904	202302	3	64,716	0	0	4,719	0	0	0	0	0	559,100	281	149,970
201904	202303	1	9,454	0	0	4,672	0	0	0	0	0	4,929	34	37
201904	202304	1	4,526	0	0	4,526	0	0	0	0	0	4,526	2	0
201904	202305	0	0	0	0	0	0	0	0	0	0	60,999	0	0
201904	202306	0	0	0	0	0	0	0	0	0	0	0	0	0
201904	202307	0	0	0	0	0	0	0	0	0	0	0	0	0
201904	202308	0	0	0	0	0	0	0	0	0	0	0	0	0
201904	202309	0	0	0	0	0	0	0	0	0	0	3,792	0	0
201904	202310	0	0	0	0	0	0	0	0	0	0	39,985	0	0

Static Pool 静态池	Month Ending 报告期末	Beginning Number of Loans 期初笔数	Beginning Balance (Amount) 期初金额(元)	Partial Prepayment (Amount) 部分早偿 金额(元)	Full Prepayment (Amount) 全部早偿金 额(元)	Scheduled Principal Collection (Amount) 正常还款金额 (元)	Delinquent 1- 30 Days (Amount) 拖欠 1-30 天 金额(元)	Delinquent 31-60 Days (Amount) 拖欠 31- 60 天金额 (元)	Delinquent 61-90 Days (Amount) 拖欠 61- 90 天金额 (元)	Delinquent 91-120 Days (Amount) 拖欠 91- 120 天金 额(元)	Delinquent Over 120 Days (Amount) 拖欠 120 天以上金 额(元)	Total Principal Collection (Amount) 全部本金回收 金额(元)	Total Interest Collection (Amount) 全部利息回 收金额(元)	Total Fee Collection (Amount) 全部费用 回收金额 (元)
201904	202311	0	0	0	0	0	0	0	0	0	0	1,000	0	0
201904	202312	0	0	0	0	0	0	0	0	0	0	60,428	0	0
201904	202401	0	0	0	0	0	0	0	0	0	0	0	0	0
201904	202402	0	0	0	0	0	0	0	0	0	0	0	0	0
201904	202403	0	0	0	0	0	0	0	0	0	0	0	0	0
201904	202404	0	0	0	0	0	0	0	0	0	0	35,337	0	6,738
201905	201905	0	0	0	731,400	0	0	0	0	0	0	765,748	6,903	21,972
201905	201906	11,969	2,663,575,958	0	1,571,371	78,865,179	44,260,131	0	0	0	0	80,436,551	12,664,445	42,813
201905	201907	11,951	2,581,735,166	119,709	2,562,293	80,217,666	9,870,470	0	0	0	0	84,267,371	12,702,505	61,145
201905	201908	11,934	2,497,467,795	0	7,284,885	80,159,796	17,240,859	0	0	0	0	87,804,827	12,074,881	177,898
201905	201909	11,909	2,409,662,472	0	4,174,091	80,295,881	18,080,979	147,477	0	0	0	85,035,716	11,697,480	110,529
201905	201910	11,883	2,324,626,756	0	5,246,816	80,756,931	10,565,117	143,373	0	0	0	86,643,407	11,340,945	151,411
201905	201911	11,852	2,237,983,349	0	4,165,557	79,945,439	36,812,002	175,916	143,373	0	0	84,494,861	10,766,599	107,699
201905	201912	11,826	2,153,488,488	0	7,002,028	80,966,994	14,036,588	0	175,916	143,373	0	89,360,925	10,598,840	201,705
201905	202001	11,781	2,064,127,562	0	5,941,260	76,741,477	119,589,355	133,129	0	175,916	143,373	83,197,346	9,537,539	158,713
201905	202002	11,741	1,980,930,217	0	2,647,689	79,544,904	53,701,404	662,218	133,129	0	175,916	86,989,021	9,977,609	70,935
201905	202003	11,724	1,893,936,135	0	6,155,178	81,080,639	19,050,752	1,748,349	493,432	133,129	175,916	89,421,494	9,418,117	188,873
201905	202004	11,683	1,804,522,310	0	7,847,065	81,064,016	19,760,177	552,864	539,744	260,406	133,129	90,108,378	8,839,296	222,986
201905	202005	11,631	1,714,247,622	0	7,286,807	83,254,484	40,948,206	1,121,170	552,864	370,019	393,534	91,403,771	8,274,233	205,760
201905	202006	11,349	1,622,851,483	0	9,350,987	77,876,494	18,023,128	810,741	289,777	237,107	630,424	89,245,800	8,091,356	255,708
201905	202007	11,275	1,533,479,294	59,815	8,337,041	78,231,169	9,055,785	147,232	507,067	160,576	607,125	87,579,330	7,602,045	225,266
201905	202008	11,212	1,445,641,110	0	7,514,706	78,119,451	10,500,393	261,450	214,847	123,594	397,682	86,159,712	7,129,999	223,548
201905	202009	11,156	1,359,112,799	0	8,233,676	77,560,041	18,376,612	257,931	261,450	0	282,670	86,445,410	6,689,756	219,738
201905	202010	11,086	1,272,430,283	0	7,852,587	77,365,476	17,652,835	1,110,215	190,525	261,450	120,594	86,291,354	6,306,241	233,251

Static Pool 静态池	Month Ending 报告期 末	Beginning Number of Loans 期初笔数	Beginning Balance (Amount) 期初金额(元)	Partial Prepayment (Amount) 部分早偿 金额(元)	Full Prepayment (Amount) 全部早偿金 额(元)	Scheduled Principal Collection (Amount) 正常还款金额 (元)	Delinquent 1- 30 Days (Amount) 拖欠 1-30 天 金额(元)	Delinquent 31-60 Days (Amount) 拖欠 31- 60 天金额 (元)	Delinquent 61-90 Days (Amount) 拖欠 61- 90 天金额 (元)	Delinquent 91-120 Days (Amount) 拖欠 91- 120 天金 额(元)	Delinquent Over 120 Days (Amount) 拖欠 120 天以上金 额(元)	Total Principal Collection (Amount) 全部本金回收 金额(元)	Total Interest Collection (Amount) 全部利息回 收金额(元)	Total Fee Collection (Amount) 全部费用 回收金额 (元)
201905	202011	11,009	1,185,978,353	0	7,397,686	76,969,881	20,878,152	548,824	166,922	109,170	0	85,611,436	5,892,811	218,351
201905	202012	10,934	1,100,101,677	0	7,404,234	77,464,735	8,159,995	988,641	301,030	0	0	86,308,966	5,551,240	211,467
201905	202101	10,849	1,013,848,236	0	5,764,006	75,664,344	28,280,660	55,265	568,763	99,861	0	82,247,122	4,997,641	162,420
201905	202102	10,774	931,750,985	0	3,413,218	72,496,441	65,392,557	795,939	0	377,191	49,930	78,232,773	4,480,561	95,284
201905	202103	10,733	853,523,015	0	8,148,372	77,030,954	5,895,356	183,413	155,890	141,177	280,478	90,747,566	4,628,018	240,076
201905	202104	10,623	762,925,542	29,791	7,720,262	76,238,236	8,798,776	184,121	0	73,628	341,731	85,139,969	3,878,081	223,121
201905	202105	10,499	677,891,804	0	5,750,082	75,858,234	8,305,427	412,938	26,827	0	73,628	82,548,450	3,492,400	163,144
201905	202106	7,126	595,144,777	0	4,251,101	46,928,422	10,734,458	539,394	152,511	0	73,628	52,410,431	3,077,186	152,057
201905	202107	7,041	543,067,716	0	4,981,438	46,854,271	9,444,985	42,007	364,352	88,311	0	52,792,521	2,836,415	145,851
201905	202108	6,970	490,194,597	0	3,289,724	47,077,758	4,709,553	195,396	0	187,593	0	51,347,612	2,577,836	98,627
201905	202109	6,922	438,879,167	0	4,212,162	46,621,155	6,517,097	166,020	55,860	0	187,593	51,415,012	2,274,421	126,749
201905	202110	6,844	387,518,454	0	3,098,522	45,538,548	13,100,975	319,760	33,913	55,860	187,593	49,407,182	1,980,365	95,505
201905	202111	6,785	338,113,243	0	3,624,832	46,031,001	6,050,990	284,019	242,733	0	55,860	51,369,040	1,791,850	107,886
201905	202112	6,706	286,558,268	0	3,196,752	45,963,936	3,191,803	387,943	69,470	57,592	55,860	50,328,564	1,505,406	95,508
201905	202201	6,625	236,406,631	0	2,249,910	45,496,296	3,480,034	134,066	90,923	69,470	57,592	48,511,082	1,226,830	66,853
201905	202202	6,560	187,913,818	0	1,040,963	44,735,727	5,825,741	0	73,832	48,409	84,570	46,626,214	963,615	33,710
201905	202203	6,517	141,302,093	0	1,680,370	45,359,283	1,375,710	0	109,045	0	129,118	48,641,884	749,739	51,209
201905	202204	6,434	92,744,765	0	482,344	44,281,086	2,506,766	101,530	23,061	26,153	71,526	45,843,182	475,793	15,364
201905	202205	6,331	46,931,384	0	13,378	44,966,142	317,966	74,431	18,482	0	26,153	46,273,430	249,716	2,977
201905	202206	51	596,928	0	0	25,082	0	30,136	64,855	0	26,153	351,469	2,594	560
201905	202207	11	255,958	0	0	25,206	0	0	30,136	42,616	0	90,437	1,210	7,938
201905	202208	9	182,360	0	0	25,330	0	0	0	10,771	41,616	64,649	705	751
201905	202209	7	136,665	0	0	21,712	0	0	0	0	50,387	23,712	452	0
201905	202210	7	112,954	0	0	21,825	0	0	0	0	10,771	42,825	338	0



Static Pool 静态池	Month Ending 报告期末	Beginning Number of Loans 期初笔数	Beginning Balance (Amount) 期初金额(元)	Partial Prepayment (Amount) 部分早偿 金额(元)	Full Prepayment (Amount) 全部早偿金 额(元)	Scheduled Principal Collection (Amount) 正常还款金额 (元)	Delinquent 1- 30 Days (Amount) 拖欠 1-30 天 金额(元)	Delinquent 31-60 Days (Amount) 拖欠 31- 60 天金额 (元)	Delinquent 61-90 Days (Amount) 拖欠 61- 90 天金额 (元)	Delinquent 91-120 Days (Amount) 拖欠 91- 120 天金 额(元)	Delinquent Over 120 Days (Amount) 拖欠 120 天以上金 额(元)	Total Principal Collection (Amount) 全部本金回收 金额(元)	Total Interest Collection (Amount) 全部利息回 收金额(元)	Total Fee Collection (Amount) 全部费用 回收金额 (元)
201905	202211	5	51,512	0	0	21,939	0	0	0	0	0	55,195	225	0
201905	202212	1	18,802	0	0	6,231	0	0	0	0	0	17,831	110	0
201905	202301	1	12,571	0	0	6,267	0	0	0	0	0	17,867	73	0
201905	202302	1	6,304	0	0	6,304	0	0	0	0	0	31,561	37	0
201905	202303	0	0	0	0	0	0	0	0	0	0	11,600	0	0
201905	202304	0	0	0	0	0	0	0	0	0	0	11,600	0	0
201905	202305	0	0	0	0	0	0	0	0	0	0	21,600	0	0
201905	202306	0	0	0	0	0	0	0	0	0	0	21,600	0	0
201905	202307	0	0	0	0	0	0	0	0	0	0	10,000	0	0
201905	202308	0	0	0	0	0	0	0	0	0	0	279,995	0	89,794
201905	202309	0	0	0	0	0	0	0	0	0	0	10,000	0	0
201905	202310	0	0	0	0	0	0	0	0	0	0	93,200	0	0
201905	202311	0	0	0	0	0	0	0	0	0	0	11,600	0	0
201905	202312	0	0	0	0	0	0	0	0	0	0	27,251	0	107
201905	202401	0	0	0	0	0	0	0	0	0	0	3,000	0	0
201905	202402	0	0	0	0	0	0	0	0	0	0	10,000	0	0
201905	202403	0	0	0	0	0	0	0	0	0	0	10,000	0	0
201905	202404	0	0	0	0	0	0	0	0	0	0	10,000	0	0
201905	202405	0	0	0	0	0	0	0	0	0	0	0	0	0
201906	201906	0	0	0	773,260	0	0	0	0	0	0	800,806	7,815	23,263
201906	201907	12,660	2,815,665,090	50,000	4,216,817	83,642,703	671,840	0	0	0	0	87,896,835	13,432,769	66,872
201906	201908	12,636	2,726,727,100	0	3,127,244	83,916,811	2,527,365	0	0	0	0	87,081,279	13,031,700	89,824
201906	201909	12,619	2,639,658,505	0	3,052,526	84,178,152	1,563,926	424,930	0	0	0	87,334,948	12,634,317	88,860
201906	201910	12,603	2,552,323,557	0	6,739,665	84,388,452	2,386,769	313,726	424,930	0	0	91,188,994	12,223,881	186,713

Static Pool 静态池	Month Ending 报告期末	Beginning Number of Loans 期初笔数	Beginning Balance (Amount) 期初金额(元)	Partial Prepayment (Amount) 部分早偿 金额(元)	Full Prepayment (Amount) 全部早偿金 额(元)	Scheduled Principal Collection (Amount) 正常还款金额 (元)	Delinquent 1- 30 Days (Amount) 拖欠 1-30 天 金额(元)	Delinquent 31-60 Days (Amount) 拖欠 31- 60 天金额 (元)	Delinquent 61-90 Days (Amount) 拖欠 61- 90 天金额 (元)	Delinquent 91-120 Days (Amount) 拖欠 91- 120 天金 额(元)	Delinquent Over 120 Days (Amount) 拖欠 120 天以上金 额(元)	Total Principal Collection (Amount) 全部本金回收 金额(元)	Total Interest Collection (Amount) 全部利息回 收金额(元)	Total Fee Collection (Amount) 全部费用 回收金额 (元)
201906	201911	12,570	2,461,134,563	59,784	6,449,955	84,392,095	5,865,046	0	106,290	424,930	0	91,017,351	11,782,472	185,650
201906	201912	12,530	2,370,117,212	0	8,091,569	84,546,212	4,755,231	0	0	106,290	424,930	92,893,378	11,386,098	194,092
201906	202001	12,488	2,277,218,008	0	4,011,060	82,799,285	51,386,292	721,790	0	0	106,290	86,997,419	10,700,352	116,748
201906	202002	12,467	2,189,801,486	0	1,572,245	83,975,593	25,999,249	936,733	721,790	0	106,290	87,528,965	10,635,133	48,530
201906	202003	12,455	2,102,256,980	0	9,116,086	84,767,782	9,476,403	3,796,594	80,149	721,790	0	94,882,501	10,178,295	270,653
201906	202004	12,409	2,007,289,034	49,538	10,081,325	84,906,933	5,566,235	774,216	1,210,454	80,149	349,897	95,687,389	9,694,850	274,713
201906	202005	12,349	1,911,615,823	0	7,726,826	84,839,390	6,957,529	861,221	658,009	393,641	430,046	92,935,538	9,199,066	232,811
201906	202006	12,290	1,818,699,769	0	9,885,542	85,950,270	4,628,833	238,590	344,318	378,150	393,641	96,374,640	8,800,879	273,827
201906	202007	12,025	1,721,972,441	0	10,662,263	82,324,001	3,002,685	1,295,294	0	214,489	561,807	93,237,009	8,336,417	308,455
201906	202008	11,933	1,628,742,196	0	7,959,417	82,183,414	4,076,253	1,464,234	338,279	0	382,655	90,310,843	7,885,407	226,780
201906	202009	11,865	1,538,035,315	39,825	8,463,953	82,186,458	4,450,790	392,227	1,018,643	338,279	214,489	91,016,265	7,480,967	243,893
201906	202010	11,791	1,446,867,075	0	7,901,303	82,095,011	3,919,315	1,084,159	0	568,302	338,279	90,377,178	7,059,822	240,899
201906	202011	11,726	1,356,278,589	0	7,247,374	81,770,557	8,036,668	1,015,574	291,052	0	568,302	89,485,932	6,602,532	218,218
201906	202012	11,662	1,266,655,634	0	7,898,415	81,970,457	1,620,955	1,157,093	427,947	291,052	0	90,613,436	6,239,189	225,877
201906	202101	11,578	1,175,674,187	0	7,898,862	81,443,253	5,452,641	626,605	350,617	182,019	291,052	89,581,706	5,766,968	234,926
201906	202102	11,495	1,086,092,338	0	4,147,578	78,517,043	40,413,777	1,064,254	222,524	116,249	473,070	83,067,578	5,183,295	122,624
201906	202103	11,442	1,003,024,736	0	7,662,281	81,215,096	3,448,517	978,096	610,359	0	116,249	92,169,177	5,150,228	221,321
201906	202104	11,337	910,567,493	0	6,615,307	80,925,224	4,380,898	400,499	445,649	0	0	88,099,962	4,558,906	194,204
201906	202105	11,243	822,464,325	0	6,519,603	80,579,886	4,713,697	1,363,845	376,592	0	0	87,853,294	4,130,215	195,615
201906	202106	11,118	734,610,955	0	5,089,776	80,271,495	2,626,568	740,098	579,620	171,650	0	85,964,912	3,732,278	156,713
201906	202107	7,750	648,767,288	0	5,424,665	51,957,579	2,482,002	242,228	303,792	20,738	171,650	57,901,517	3,335,689	164,904
201906	202108	7,684	590,865,657	0	4,883,129	51,705,679	2,103,593	600,095	90,107	71,962	109,398	56,887,166	3,021,055	140,844
201906	202109	7,618	533,925,116	0	4,634,716	51,491,511	1,967,673	514,030	142,164	84,787	88,776	56,410,827	2,732,131	142,615
201906	202110	7,547	477,437,468	0	2,924,412	51,306,982	2,486,935	647,331	60,193	0	173,563	54,507,440	2,442,921	88,220

Static Pool 静态池	Month Ending 报告期末	Beginning Number of Loans 期初笔数	Beginning Balance (Amount) 期初金额(元)	Partial Prepayment (Amount) 部分早偿 金额(元)	Full Prepayment (Amount) 全部早偿金 额(元)	Scheduled Principal Collection (Amount) 正常还款金额 (元)	Delinquent 1- 30 Days (Amount) 拖欠 1-30 天 金额(元)	Delinquent 31-60 Days (Amount) 拖欠 31- 60 天金额 (元)	Delinquent 61-90 Days (Amount) 拖欠 61- 90 天金额 (元)	Delinquent 91-120 Days (Amount) 拖欠 91- 120 天金 额(元)	Delinquent Over 120 Days (Amount) 拖欠 120 天以上金 额(元)	Total Principal Collection (Amount) 全部本金回收 金额(元)	Total Interest Collection (Amount) 全部利息回 收金额(元)	Total Fee Collection (Amount) 全部费用 回收金额 (元)
201906	202111	7,495	422,953,180	0	3,321,149	51,250,916	1,055,621	727,990	48,535	0	101,602	54,952,121	2,172,539	95,594
201906	202112	7,432	367,957,720	0	3,959,864	51,048,889	1,281,494	206,775	225,983	0	0	55,330,577	1,890,599	133,586
201906	202201	7,344	312,525,535	0	2,863,602	50,743,600	691,929	496,245	39,595	95,373	0	53,956,995	1,601,866	85,424
201906	202202	7,270	258,644,274	0	1,307,683	50,050,297	3,478,648	257,481	161,115	0	95,373	51,675,935	1,312,070	40,561
201906	202203	7,227	207,082,195	0	2,292,570	50,393,201	734,486	27,610	261,826	37,838	95,373	53,615,277	1,071,867	113,694
201906	202204	7,136	153,630,070	0	1,106,864	50,024,595	768,900	101,493	90,984	105,887	0	51,418,425	787,190	35,070
201906	202205	7,065	102,131,196	0	495,668	49,775,299	547,130	67,926	96,651	27,610	105,887	51,287,323	527,059	15,981
201906	202206	6,941	50,854,647	0	75,843	49,262,520	321,196	40,631	28,207	96,651	104,887	49,566,401	261,423	5,891
201906	202207	54	1,298,181	0	0	84,705	111,903	0	61,794	0	164,356	435,511	6,983	2,858
201906	202208	29	967,199	0	0	85,199	93,522	0	0	26,394	68,409	168,354	5,451	4,450
201906	202209	20	726,608	0	0	67,030	0	93,522	0	0	8,480	86,944	3,985	2,199
201906	202210	15	573,254	0	0	69,793	0	0	93,522	0	8,480	166,430	3,651	3,161
201906	202211	15	497,730	0	19,950	62,041	0	0	74,446	0	0	106,831	4,004	598
201906	202212	12	382,418	0	145,437	47,425	8,002	0	0	74,446	0	194,863	2,065	4,374
201906	202301	6	189,556	0	0	17,491	0	6,971	35,007	0	0	102,646	1,484	0
201906	202302	6	131,594	0	0	17,634	0	0	6,971	35,007	0	17,634	731	0
201906	202303	6	113,961	0	0	17,777	0	0	0	6,971	20,007	43,277	587	0
201906	202304	6	81,183	0	0	17,922	0	0	0	0	17,094	29,806	559	0
201906	202305	6	53,378	0	0	18,068	0	0	0	0	6,971	28,192	302	4,091
201906	202306	5	25,186	0	0	18,215	0	0	0	0	0	18,215	150	0
201906	202307	0	0	0	0	0	0	0	0	0	0	583,310	0	236,790
201906	202308	0	0	0	0	0	0	0	0	0	0	0	0	0
201906	202309	0	0	0	0	0	0	0	0	0	0	0	0	0
201906	202310	0	0	0	0	0	0	0	0	0	0	1,100	0	0

Static Pool 静态池	Month Ending 报告期末	Beginning Number of Loans 期初笔数	Beginning Balance (Amount) 期初金额(元)	Partial Prepayment (Amount) 部分早偿 金额(元)	Full Prepayment (Amount) 全部早偿金 额(元)	Scheduled Principal Collection (Amount) 正常还款金额 (元)	Delinquent 1- 30 Days (Amount) 拖欠 1-30 天 金额(元)	Delinquent 31-60 Days (Amount) 拖欠 31- 60 天金额 (元)	Delinquent 61-90 Days (Amount) 拖欠 61- 90 天金额 (元)	Delinquent 91-120 Days (Amount) 拖欠 91- 120 天金 额(元)	Delinquent Over 120 Days (Amount) 拖欠 120 天以上金 额(元)	Total Principal Collection (Amount) 全部本金回收 金额(元)	Total Interest Collection (Amount) 全部利息回 收金额(元)	Total Fee Collection (Amount) 全部费用 回收金额 (元)
201906	202311	0	0	0	0	0	0	0	0	0	0	340,106	0	0
201906	202312	0	0	0	0	0	0	0	0	0	0	167,977	0	77,290
201906	202401	0	0	0	0	0	0	0	0	0	0	4,001	0	0
201906	202402	0	0	0	0	0	0	0	0	0	0	0	0	0
201906	202403	0	0	0	0	0	0	0	0	0	0	1,000	0	0
201906	202404	0	0	0	0	0	0	0	0	0	0	500	0	0
201906	202405	0	0	0	0	0	0	0	0	0	0	9,637	0	0
201906	202406	0	0	0	0	0	0	0	0	0	0	1,000	0	0
201907	201907	0	0	0	172,320	0	0	0	0	0	0	216,280	7,192	5,179
201907	201908	13,515	2,906,493,947	99,626	5,216,974	85,823,538	19,513,790	0	0	0	0	91,162,474	13,411,292	100,109
201907	201909	13,482	2,814,465,952	0	5,082,528	86,080,944	19,852,670	0	0	0	0	91,789,799	13,091,267	107,511
201907	201910	13,456	2,722,676,153	0	4,838,906	86,500,367	10,579,986	710,748	0	0	0	91,948,066	12,726,978	115,934
201907	201911	13,429	2,630,728,087	0	4,269,122	85,876,754	36,208,103	114,650	710,748	0	0	90,561,967	12,130,258	106,049
201907	201912	13,402	2,540,166,120	0	8,660,325	86,979,931	9,379,533	0	114,650	710,748	0	96,867,814	11,987,822	228,765
201907	202001	13,359	2,443,298,307	0	5,847,839	83,264,712	114,929,824	0	0	114,650	710,748	89,455,471	10,880,469	157,279
201907	202002	13,329	2,353,842,836	0	4,423,463	85,863,490	47,359,698	1,076,576	0	0	825,398	94,335,095	11,308,643	134,671
201907	202003	13,302	2,259,504,613	0	8,792,321	87,044,831	13,661,766	3,589,677	667,417	0	114,650	97,548,635	10,700,872	258,948
201907	202004	13,244	2,161,252,466	0	9,284,384	87,002,041	15,537,249	1,038,172	706,656	488,827	0	97,004,715	10,111,186	267,157
201907	202005	13,178	2,064,151,204	89,352	8,830,407	85,786,649	41,466,452	1,644,356	379,973	328,367	250,881	95,410,725	9,535,488	235,104
201907	202006	13,113	1,968,747,573	0	11,781,887	86,660,935	20,392,332	632,426	451,649	167,881	579,248	100,285,437	9,340,095	335,258
201907	202007	13,035	1,868,460,635	0	9,707,311	89,253,466	10,937,419	535,138	442,569	302,587	347,691	99,882,003	8,820,295	271,840
201907	202008	12,778	1,768,194,382	0	7,307,378	84,301,104	10,584,703	536,093	291,512	214,108	322,810	92,145,633	8,340,464	198,476
201907	202009	12,723	1,675,868,938	0	9,844,858	83,862,014	17,571,206	95,111	431,751	218,788	298,821	94,327,619	7,878,099	277,505
201907	202010	12,640	1,581,373,407	0	7,780,193	83,800,989	17,512,286	483,497	230,273	190,940	297,624	92,552,022	7,483,457	205,454

Static Pool 静态池	Month Ending 报告期末	Beginning Number of Loans 期初笔数	Beginning Balance (Amount) 期初金额(元)	Partial Prepayment (Amount) 部分早偿 金额(元)	Full Prepayment (Amount) 全部早偿金 额(元)	Scheduled Principal Collection (Amount) 正常还款金额 (元)	Delinquent 1- 30 Days (Amount) 拖欠 1-30 天 金额(元)	Delinquent 31-60 Days (Amount) 拖欠 31- 60 天金额 (元)	Delinquent 61-90 Days (Amount) 拖欠 61- 90 天金额 (元)	Delinquent 91-120 Days (Amount) 拖欠 91- 120 天金 额(元)	Delinquent Over 120 Days (Amount) 拖欠 120 天以上金 额(元)	Total Principal Collection (Amount) 全部本金回收 金额(元)	Total Interest Collection (Amount) 全部利息回 收金额(元)	Total Fee Collection (Amount) 全部费用 回收金额 (元)
201907	202011	12,570	1,488,666,456	0	7,829,709	83,441,544	20,318,951	397,255	338,505	102,590	190,940	92,785,374	7,028,555	222,838
201907	202012	12,494	1,396,095,963	0	9,481,747	83,967,804	7,578,073	721,948	117,486	216,008	102,590	94,624,748	6,698,797	283,265
201907	202101	12,404	1,301,275,890	0	8,197,619	82,122,432	32,491,535	62,487	679,197	0	216,008	90,955,465	6,074,515	237,044
201907	202102	12,314	1,210,371,927	0	5,539,490	80,442,924	51,766,219	223,785	147,865	523,841	49,480	88,086,566	5,686,501	161,535
201907	202103	12,252	1,122,118,833	0	8,151,236	83,375,654	8,464,095	447,560	169,267	0	392,019	95,270,761	5,590,440	231,304
201907	202104	12,150	1,026,885,776	0	8,546,431	82,832,005	10,583,303	371,589	157,799	0	392,019	92,091,968	4,941,061	255,069
201907	202105	12,045	934,793,808	0	5,985,713	82,735,613	7,891,133	411,474	110,557	75,767	0	89,790,064	4,542,687	200,722
201907	202106	11,951	844,755,570	0	7,702,399	81,843,926	12,660,676	377,233	197,822	0	75,767	91,098,131	4,096,521	212,693
201907	202107	11,793	754,002,977	0	6,479,053	81,320,146	11,106,554	211,953	117,813	197,822	75,767	89,069,457	3,706,438	190,521
201907	202108	8,400	664,933,520	0	5,563,158	53,019,753	5,849,026	423,356	0	99,062	211,617	59,938,714	3,321,939	151,288
201907	202109	8,285	605,023,816	0	4,870,372	52,474,230	8,232,348	704,007	171,554	0	213,866	57,871,893	2,985,861	142,652
201907	202110	8,213	547,152,813	0	4,914,679	51,596,155	14,747,405	912,553	387,127	171,554	99,062	57,665,019	2,674,550	218,752
201907	202111	8,137	489,821,794	0	4,475,410	52,114,111	5,922,154	355,082	320,396	214,379	89,225	58,190,977	2,472,101	132,854
201907	202112	8,058	431,536,382	0	4,254,290	52,133,545	2,810,266	149,483	330,915	280,680	303,604	57,091,453	2,152,687	127,809
201907	202201	7,976	374,451,817	0	2,944,585	51,525,045	5,039,643	302,272	119,438	88,691	375,368	55,130,093	1,850,454	88,092
201907	202202	7,906	319,404,588	0	1,586,237	50,865,992	7,270,263	175,527	225,622	161,392	209,038	53,310,523	1,571,747	51,440
201907	202203	7,856	266,099,027	0	2,987,402	51,464,844	2,129,080	174,195	39,781	202,510	63,009	56,052,314	1,341,472	128,045
201907	202204	7,755	210,088,974	0	2,288,801	50,366,255	4,791,733	101,479	47,135	0	155,832	53,193,912	1,028,891	70,449
201907	202205	7,657	156,836,992	0	1,095,111	50,786,165	1,310,920	114,789	68,169	79,890	46,774	53,166,744	791,208	34,813
201907	202206	7,592	103,675,799	0	509,422	50,102,409	1,564,140	147,359	71,163	68,169	46,427	51,669,712	511,700	18,800
201907	202207	7,468	51,964,312	0	18,607	49,271,748	1,241,687	139,104	60,343	71,163	68,169	50,132,257	255,951	6,991
201907	202208	178	1,867,392	0	0	42,481	0	39,148	46,907	20,442	139,332	1,397,119	9,380	2,904
201907	202209	20	490,273	0	0	42,706	0	0	8,279	46,907	100,027	117,009	1,967	2,843
201907	202210	13	356,953	0	0	31,719	20,141	0	0	0	53,518	255,936	1,329	6,028

Static Pool 静态池	Month Ending 报告期末	Beginning Number of Loans 期初笔数	Beginning Balance (Amount) 期初金额(元)	Partial Prepayment (Amount) 部分早偿 金额(元)	Full Prepayment (Amount) 全部早偿金 额(元)	Scheduled Principal Collection (Amount) 正常还款金额 (元)	Delinquent 1- 30 Days (Amount) 拖欠 1-30 天 金额(元)	Delinquent 31-60 Days (Amount) 拖欠 31- 60 天金额 (元)	Delinquent 61-90 Days (Amount) 拖欠 61- 90 天金额 (元)	Delinquent 91-120 Days (Amount) 拖欠 91- 120 天金 额(元)	Delinquent Over 120 Days (Amount) 拖欠 120 天以上金 额(元)	Total Principal Collection (Amount) 全部本金回收 金额(元)	Total Interest Collection (Amount) 全部利息回 收金额(元)	Total Fee Collection (Amount) 全部费用 回收金额 (元)
201907	202211	8	223,539	0	0	26,130	0	0	0	0	40,342	94,022	1,558	0
201907	202212	7	182,263	0	0	24,283	16,192	0	0	0	40,342	34,283	999	0
201907	202301	7	157,981	0	0	26,414	0	0	0	0	0	33,403	1,019	0
201907	202302	2	89,236	0	12,205	3,943	0	0	0	0	0	40,886	749	381
201907	202303	1	73,088	0	0	3,981	0	0	0	0	0	8,981	696	0
201907	202304	1	69,107	0	0	4,019	0	0	0	0	0	9,019	658	0
201907	202305	1	65,088	0	0	4,057	0	0	0	0	0	43,674	620	0
201907	202306	1	61,031	0	0	4,096	0	0	0	0	0	9,096	581	15
201907	202307	1	56,935	0	0	4,135	0	0	0	0	0	92,796	644	2,324
201907	202308	1	52,800	0	0	4,174	0	0	0	0	0	30,799	480	486
201907	202309	1	48,626	0	0	4,214	0	0	0	0	0	4,214	414	22
201907	202310	1	44,412	0	0	4,254	0	0	0	0	0	48,325	461	35
201907	202311	1	40,158	0	0	4,295	0	0	0	0	0	4,295	456	50
201907	202312	1	35,863	0	0	4,336	0	0	0	0	0	4,336	272	43
201907	202401	1	31,528	0	0	0	0	31,528	0	0	0	0	0	0
201907	202402	1	31,528	0	0	0	0	31,528	0	0	0	0	0	0
201907	202403	1	31,528	0	18,271	4,461	0	0	0	0	0	181,528	844	911
201907	202404	0	0	0	0	0	0	0	0	0	0	0	0	0
201907	202405	0	0	0	0	0	0	0	0	0	0	406,853	0	21,062
201907	202406	0	0	0	0	0	0	0	0	0	0	0	0	0
201907	202407	0	0	0	0	0	0	0	0	0	0	0	0	0
201908	201908	0	0	0	1,325,888	0	0	0	0	0	0	1,382,170	12,743	39,844
201908	201909	13,099	2,839,774,614	58,993	2,085,535	83,426,717	12,396,599	0	0	0	0	85,665,809	13,333,292	43,166
201908	201910	13,082	2,753,150,724	0	3,573,652	83,882,503	5,795,530	0	0	0	0	87,846,392	13,022,948	101,287

Static Pool 静态池	Month Ending 报告期末	Beginning Number of Loans 期初笔数	Beginning Balance (Amount) 期初金额(元)	Partial Prepayment (Amount) 部分早偿 金额(元)	Full Prepayment (Amount) 全部早偿金 额(元)	Scheduled Principal Collection (Amount) 正常还款金额 (元)	Delinquent 1- 30 Days (Amount) 拖欠 1-30 天 金额(元)	Delinquent 31-60 Days (Amount) 拖欠 31- 60 天金额 (元)	Delinquent 61-90 Days (Amount) 拖欠 61- 90 天金额 (元)	Delinquent 91-120 Days (Amount) 拖欠 91- 120 天金 额(元)	Delinquent Over 120 Days (Amount) 拖欠 120 天以上金 额(元)	Total Principal Collection (Amount) 全部本金回收 金额(元)	Total Interest Collection (Amount) 全部利息回 收金额(元)	Total Fee Collection (Amount) 全部费用 回收金额 (元)
201908	201911	13,062	2,665,304,333	49,295	5,414,536	83,643,474	22,236,429	0	0	0	0	89,341,464	12,523,051	165,542
201908	201912	13,039	2,575,962,869	0	5,867,068	84,345,292	4,861,748	0	0	0	0	90,971,484	12,274,269	163,847
201908	202001	13,007	2,484,991,385	0	4,091,938	83,175,956	43,913,243	133,567	0	0	0	87,476,077	11,569,887	82,817
201908	202002	12,985	2,397,511,183	0	2,026,411	83,448,676	44,481,700	226,018	133,567	0	0	87,033,259	11,349,221	56,270
201908	202003	12,975	2,310,476,320	0	5,626,192	84,681,825	11,764,894	1,319,112	99,992	133,567	0	91,889,607	11,102,237	163,595
201908	202004	12,937	2,218,601,436	60,000	6,996,731	84,681,913	13,263,727	1,819,415	298,215	0	133,567	92,304,173	10,525,405	202,762
201908	202005	12,886	2,126,314,453	89,214	10,258,591	84,182,317	25,332,358	409,383	841,284	127,827	133,567	95,092,418	10,028,369	297,888
201908	202006	12,827	2,031,252,702	0	8,232,137	84,809,471	9,768,989	467,992	746,006	0	261,394	94,173,294	9,744,834	212,154
201908	202007	12,768	1,937,083,796	0	11,117,720	84,859,683	5,328,467	251,528	336,131	0	127,827	96,594,655	9,260,311	310,021
201908	202008	12,685	1,840,490,668	0	10,585,269	86,242,595	6,422,038	755,292	156,253	0	123,768	97,148,244	8,786,347	297,224
201908	202009	12,427	1,743,344,356	0	9,899,918	81,738,319	11,699,869	0	340,472	156,253	118,539	92,108,712	8,332,055	260,113
201908	202010	12,351	1,651,236,361	98,963	8,124,606	81,705,955	9,669,695	981,790	331,562	0	0	90,568,529	7,927,385	250,709
201908	202011	12,288	1,560,553,346	0	10,381,947	81,414,132	13,415,371	737,278	321,406	331,562	0	92,376,244	7,481,351	306,594
201908	202012	12,204	1,468,177,102	19,496	7,516,004	81,654,692	5,497,000	498,513	178,491	321,406	331,562	90,029,167	7,113,785	213,748
201908	202101	12,128	1,378,147,935	0	7,302,253	80,495,646	20,953,066	534,373	256,734	231,247	513,897	88,152,117	6,566,604	218,180
201908	202102	12,053	1,289,995,802	0	3,981,392	77,812,201	66,224,754	946,093	197,604	225,207	182,335	83,082,337	6,013,330	111,945
201908	202103	12,014	1,206,583,209	0	8,441,931	81,405,085	4,710,819	554,224	415,940	0	225,207	93,989,496	6,163,920	237,204
201908	202104	11,923	1,112,411,377	0	7,844,076	81,124,402	6,575,781	275,704	148,517	381,083	0	89,494,661	5,440,036	225,313
201908	202105	11,837	1,022,796,137	0	7,324,831	80,808,249	6,088,830	265,237	144,441	0	381,083	88,721,569	5,013,959	215,599
201908	202106	11,749	934,097,023	0	6,600,309	80,242,835	10,032,590	365,808	81,661	232,721	282,443	87,907,248	4,578,271	191,870
201908	202107	11,649	846,628,997	0	8,259,149	80,136,831	5,978,527	436,136	194,656	40,341	177,600	89,631,266	4,219,675	236,790
201908	202108	11,514	756,735,288	0	7,052,166	79,658,067	4,536,031	172,193	71,705	225,162	89,320	87,333,786	3,785,972	201,340
201908	202109	8,376	669,421,502	0	6,763,916	53,387,088	4,649,445	424,183	83,811	71,705	314,482	60,684,764	3,372,729	195,161
201908	202110	8,290	608,756,490	0	4,800,429	52,578,192	9,383,208	363,784	78,016	0	296,867	57,905,749	3,035,662	136,795

Static Pool 静态池	Month Ending 报告期末	Beginning Number of Loans 期初笔数	Beginning Balance (Amount) 期初金额(元)	Partial Prepayment (Amount) 部分早偿 金额(元)	Full Prepayment (Amount) 全部早偿金 额(元)	Scheduled Principal Collection (Amount) 正常还款金额 (元)	Delinquent 1- 30 Days (Amount) 拖欠 1-30 天 金额(元)	Delinquent 31-60 Days (Amount) 拖欠 31- 60 天金额 (元)	Delinquent 61-90 Days (Amount) 拖欠 61- 90 天金额 (元)	Delinquent 91-120 Days (Amount) 拖欠 91- 120 天金 额(元)	Delinquent Over 120 Days (Amount) 拖欠 120 天以上金 额(元)	Total Principal Collection (Amount) 全部本金回收 金额(元)	Total Interest Collection (Amount) 全部利息回 收金额(元)	Total Fee Collection (Amount) 全部费用 回收金额 (元)
201908	202111	8,217	550,781,421	0	4,688,263	52,752,032	4,963,695	273,321	53,015	0	157,235	58,393,977	2,795,281	131,313
201908	202112	8,139	492,289,314	0	5,419,757	52,766,080	2,178,333	290,515	116,869	0	0	58,787,712	2,496,465	159,276
201908	202201	8,044	433,344,302	0	3,669,276	52,172,712	3,559,556	239,966	113,599	0	0	56,436,344	2,181,947	100,473
201908	202202	7,980	377,055,876	0	2,150,256	51,294,746	8,611,454	130,514	157,911	113,599	0	53,946,754	1,866,260	62,529
201908	202203	7,929	323,096,575	0	4,884,703	51,891,741	1,304,700	168,705	175,950	0	113,599	58,121,479	1,658,688	140,682
201908	202204	7,827	265,008,024	0	2,089,611	50,973,264	3,884,705	160,204	0	175,950	113,599	53,426,093	1,318,847	62,995
201908	202205	7,761	211,581,718	0	1,697,104	51,280,932	983,565	227,182	80,755	88,611	68,295	53,903,425	1,074,247	53,858
201908	202206	7,687	157,640,757	0	1,311,875	50,824,792	1,473,564	67,843	85,376	77,810	88,611	52,600,803	791,082	39,746
201908	202207	7,615	105,121,613	0	416,497	50,207,452	1,731,038	79,804	71,153	40,671	76,747	52,231,807	531,365	18,989
201908	202208	7,475	53,095,512	0	51,301	50,534,494	248,180	11,686	29,400	54,261	26,904	51,530,883	275,703	6,687
201908	202209	50	1,536,780	0	0	110,844	110,871	27,117	11,686	29,400	54,261	384,199	10,508	846
201908	202210	19	1,195,173	0	0	120,984	0	0	0	11,686	83,661	157,324	9,675	887
201908	202211	16	1,037,849	0	0	100,804	11,508	0	0	1,961	63,277	112,149	8,242	17
201908	202212	14	906,937	0	32,113	95,638	63,696	0	0	0	8,189	138,390	7,231	1,153
201908	202301	9	719,274	0	0	88,729	0	0	63,696	0	0	88,729	6,064	0
201908	202302	8	622,357	0	0	89,475	0	0	63,696	0	0	98,975	5,317	0
201908	202303	4	532,882	0	0	71,876	0	0	0	63,696	0	71,876	4,564	0
201908	202304	3	461,006	0	0	67,763	0	0	0	0	63,696	67,763	3,884	0
201908	202305	3	393,243	0	0	68,426	0	0	0	0	0	68,426	3,221	0
201908	202306	2	261,121	0	0	69,094	0	0	0	0	0	85,481	2,552	0
201908	202307	2	192,027	0	0	69,770	0	0	0	0	0	69,770	1,877	0
201908	202308	2	122,257	0	0	70,452	0	0	0	0	0	70,452	1,195	0
201908	202309	1	51,805	0	0	4,090	0	0	0	0	0	77,376	506	31,713
201908	202310	1	47,715	0	0	4,130	0	0	0	0	0	4,130	466	0



Static Pool 静态池	Month Ending 报告期末	Beginning Number of Loans 期初笔数	Beginning Balance (Amount) 期初金额(元)	Partial Prepayment (Amount) 部分早偿 金额(元)	Full Prepayment (Amount) 全部早偿金 额(元)	Scheduled Principal Collection (Amount) 正常还款金额 (元)	Delinquent 1- 30 Days (Amount) 拖欠 1-30 天 金额(元)	Delinquent 31-60 Days (Amount) 拖欠 31- 60 天金额 (元)	Delinquent 61-90 Days (Amount) 拖欠 61- 90 天金额 (元)	Delinquent 91-120 Days (Amount) 拖欠 91- 120 天金 额(元)	Delinquent Over 120 Days (Amount) 拖欠 120 天以上金 额(元)	Total Principal Collection (Amount) 全部本金回收 金额(元)	Total Interest Collection (Amount) 全部利息回 收金额(元)	Total Fee Collection (Amount) 全部费用 回收金额 (元)
201908	202311	1	43,586	0	0	4,170	0	0	0	0	0	4,170	426	0
201908	202312	1	39,415	0	0	4,211	0	0	0	0	0	4,211	385	0
201908	202401	1	35,204	0	0	4,252	0	0	0	0	0	4,252	344	0
201908	202402	1	30,952	0	0	4,294	0	0	0	0	0	12,498	303	603
201908	202403	1	26,658	0	0	4,336	0	0	0	0	0	4,336	261	0
201908	202404	1	22,323	0	0	4,378	0	0	0	0	0	4,378	218	0
201908	202405	1	17,945	0	0	4,421	0	0	0	0	0	4,421	175	0
201908	202406	1	13,524	0	0	4,464	0	0	0	0	0	4,464	132	0
201908	202407	1	9,060	0	0	4,508	0	0	0	0	0	6,508	89	0
201908	202408	1	4,552	0	0	4,552	0	0	0	0	0	6,552	45	0
201909	201909	0	0	0	980,660	0	0	0	0	0	0	1,103,452	26,056	29,471
201909	201910	15,786	3,471,597,818	0	1,449,503	101,655,162	10,695,720	0	0	0	0	103,149,148	16,290,377	22,221
201909	201911	15,774	3,367,967,256	0	7,575,724	101,475,600	29,951,785	204,000	0	0	0	109,398,020	15,796,713	214,319
201909	201912	15,737	3,258,580,510	99,647	8,725,810	102,277,103	8,074,078	0	204,000	0	0	112,046,630	15,489,434	194,537
201909	202001	15,703	3,146,533,881	0	4,225,634	98,161,189	145,845,037	110,271	0	204,000	0	102,700,684	14,171,525	114,322
201909	202002	15,679	3,043,833,197	0	2,926,961	101,154,073	58,318,468	481,441	110,271	0	204,000	108,726,563	14,797,254	91,474
201909	202003	15,661	2,935,110,332	0	8,643,581	102,677,807	16,949,420	2,417,303	0	110,271	204,000	113,280,797	14,053,939	244,669
201909	202004	15,612	2,821,836,495	69,234	7,850,023	102,911,346	17,089,223	1,245,450	1,009,089	0	110,271	111,657,556	13,368,328	217,927
201909	202005	15,564	2,709,998,662	0	7,105,031	102,398,700	30,546,589	1,406,914	757,267	375,266	110,271	110,234,052	12,779,990	192,943
201909	202006	15,512	2,599,758,233	99,703	10,193,046	103,096,681	15,814,973	173,092	782,167	496,259	375,266	114,682,320	12,399,230	272,288
201909	202007	15,453	2,484,974,133	0	12,259,688	103,518,368	7,920,699	433,371	245,357	528,965	375,266	116,629,732	11,861,462	342,512
201909	202008	15,371	2,368,342,493	0	10,860,754	103,151,821	13,374,550	335,617	237,418	0	528,965	114,453,601	11,246,011	299,663
201909	202009	15,296	2,253,516,656	49,860	12,568,295	107,407,909	11,870,656	439,504	106,552	0	0	120,742,635	10,757,024	358,431
201909	202010	14,982	2,132,250,221	0	7,649,727	99,756,263	16,880,654	653,536	242,008	0	0	108,051,290	10,161,199	230,003

Static Pool 静态池	Month Ending 报告期末	Beginning Number of Loans 期初笔数	Beginning Balance (Amount) 期初金额(元)	Partial Prepayment (Amount) 部分早偿 金额(元)	Full Prepayment (Amount) 全部早偿金 额(元)	Scheduled Principal Collection (Amount) 正常还款金额 (元)	Delinquent 1- 30 Days (Amount) 拖欠 1-30 天 金额(元)	Delinquent 31-60 Days (Amount) 拖欠 31- 60 天金额 (元)	Delinquent 61-90 Days (Amount) 拖欠 61- 90 天金额 (元)	Delinquent 91-120 Days (Amount) 拖欠 91- 120 天金 额(元)	Delinquent Over 120 Days (Amount) 拖欠 120 天以上金 额(元)	Total Principal Collection (Amount) 全部本金回收 金额(元)	Total Interest Collection (Amount) 全部利息回 收金额(元)	Total Fee Collection (Amount) 全部费用 回收金额 (元)
201909	202011	14,918	2,024,198,931	0	9,752,931	99,439,929	22,395,660	457,443	245,315	242,008	0	110,145,908	9,661,148	256,834
201909	202012	14,842	1,914,053,023	49,904	12,624,539	99,759,734	10,894,150	171,182	124,215	204,824	107,913	113,682,527	9,238,934	352,629
201909	202101	14,737	1,800,349,904	0	8,216,185	98,629,845	30,106,366	369,099	0	124,215	312,737	107,891,460	8,555,157	240,600
201909	202102	14,667	1,692,865,694	0	5,704,100	95,462,389	83,569,514	361,087	296,495	0	329,039	102,755,899	7,889,729	172,836
201909	202103	14,615	1,590,001,883	50,000	15,394,115	99,468,860	7,787,812	1,181,078	65,229	296,495	0	119,784,245	8,033,194	432,055
201909	202104	14,456	1,470,013,771	0	11,206,619	98,891,846	10,289,801	527,500	640,669	65,229	296,495	110,764,538	7,123,193	323,141
201909	202105	14,339	1,359,248,968	0	9,749,978	98,362,175	12,587,966	919,498	246,547	412,959	361,724	108,884,305	6,600,385	268,203
201909	202106	14,227	1,250,364,215	0	9,362,378	97,975,681	11,717,649	1,066,822	42,136	193,510	324,527	108,401,276	6,116,260	271,053
201909	202107	14,102	1,141,668,640	0	8,181,110	97,538,221	10,494,337	921,001	130,878	0	376,349	106,729,615	5,618,394	230,417
201909	202108	13,974	1,034,874,750	0	7,818,974	97,589,702	6,853,604	208,553	471,069	130,878	117,051	106,853,525	5,144,272	227,916
201909	202109	13,828	927,942,444	0	8,083,215	96,942,864	6,519,884	695,432	136,899	334,631	156,253	106,414,115	4,627,959	235,554
201909	202110	10,072	822,208,397	0	6,100,013	64,849,762	16,002,724	876,216	116,106	172,491	275,421	71,709,221	4,083,490	173,363
201909	202111	9,968	750,421,192	0	7,468,196	65,275,500	6,354,292	1,048,176	439,620	0	230,054	74,165,294	3,814,607	211,609
201909	202112	9,863	676,216,548	0	6,709,858	65,141,721	3,481,333	466,970	414,415	176,809	78,096	72,876,747	3,423,149	215,770
201909	202201	9,759	603,499,781	0	4,639,073	64,489,334	6,217,509	313,354	485,055	105,318	214,166	69,665,206	3,019,041	139,793
201909	202202	9,686	533,756,102	0	3,253,203	63,458,867	12,381,890	101,994	267,091	395,743	319,484	67,476,883	2,644,084	95,591
201909	202203	9,618	466,278,992	0	5,549,543	64,280,564	2,766,689	386,817	289,439	52,709	335,530	71,508,036	2,383,830	176,422
201909	202204	9,494	394,657,724	0	2,869,962	63,043,666	7,459,619	446,488	426,456	47,556	230,211	66,500,437	1,956,087	82,285
201909	202205	9,418	328,060,093	0	2,647,272	63,605,262	1,891,749	467,243	231,580	284,710	148,695	67,607,203	1,667,060	77,000
201909	202206	9,325	260,321,595	0	2,764,134	62,965,736	2,524,818	185,990	277,029	95,409	374,526	66,383,807	1,300,138	79,857
201909	202207	9,213	194,007,425	0	1,611,847	62,005,171	3,822,498	107,713	155,175	224,676	442,437	64,522,655	963,321	79,300
201909	202208	9,123	129,593,622	0	701,386	62,404,771	1,041,281	187,399	26,852	76,512	421,835	65,418,813	657,931	32,935
201909	202209	8,953	64,079,085	0	71,333	61,978,040	478,495	122,390	34,003	15,625	331,213	62,709,427	323,214	9,643
201909	202210	91	1,341,072	0	0	48,356	27,433	43,009	65,122	25,952	167,945	635,410	5,123	3,815

Static Pool 静态池	Month Ending 报告期末	Beginning Number of Loans 期初笔数	Beginning Balance (Amount) 期初金额(元)	Partial Prepayment (Amount) 部分早偿 金额(元)	Full Prepayment (Amount) 全部早偿金 额(元)	Scheduled Principal Collection (Amount) 正常还款金额 (元)	Delinquent 1- 30 Days (Amount) 拖欠 1-30 天 金额(元)	Delinquent 31-60 Days (Amount) 拖欠 31- 60 天金额 (元)	Delinquent 61-90 Days (Amount) 拖欠 61- 90 天金额 (元)	Delinquent 91-120 Days (Amount) 拖欠 91- 120 天金 额(元)	Delinquent Over 120 Days (Amount) 拖欠 120 天以上金 额(元)	Total Principal Collection (Amount) 全部本金回收 金额(元)	Total Interest Collection (Amount) 全部利息回 收金额(元)	Total Fee Collection (Amount) 全部费用 回收金额 (元)
201909	202211	29	640,451	0	0	48,611	0	27,433	15,798	35,510	127,091	129,461	1,635	4,851
201909	202212	21	468,210	0	0	37,815	118,070	0	0	7,147	150,923	122,582	1,208	2,356
201909	202301	17	401,012	0	0	35,300	23,353	18,186	0	0	134,951	70,854	1,281	384
201909	202302	15	331,384	0	0	34,962	24,813	13,544	0	0	112,573	47,780	862	32
201909	202303	14	266,809	0	0	31,946	25,059	0	13,544	0	0	225,775	3,932	25,768
201909	202304	6	119,242	0	0	13,465	18,704	0	0	13,544	0	19,646	455	46
201909	202305	6	99,596	0	0	13,350	0	18,704	0	0	0	27,394	373	790
201909	202306	5	72,701	0	0	13,410	0	0	18,704	0	0	13,910	240	9
201909	202307	5	59,292	0	0	13,469	0	0	0	18,704	0	82,708	181	0
201909	202308	5	45,822	0	0	13,529	0	0	0	0	18,704	126,931	138	35,545
201909	202309	4	28,908	0	0	10,204	0	0	0	0	18,704	20,704	44	6
201909	202310	1	18,704	0	0	0	0	0	0	0	0	126,177	0	0
201909	202311	0	0	0	0	0	0	0	0	0	0	100,771	0	0
201909	202312	0	0	0	0	0	0	0	0	0	0	17,790	0	0
201909	202401	0	0	0	0	0	0	0	0	0	0	0	0	0
201909	202402	0	0	0	0	0	0	0	0	0	0	14,300	0	0
201909	202403	0	0	0	0	0	0	0	0	0	0	17,488	0	0
201909	202404	0	0	0	0	0	0	0	0	0	0	0	0	0
201909	202405	0	0	0	0	0	0	0	0	0	0	0	0	0
201909	202406	0	0	0	0	0	0	0	0	0	0	0	0	0
201909	202407	0	0	0	0	0	0	0	0	0	0	0	0	0
201909	202408	0	0	0	0	0	0	0	0	0	0	40,000	0	0
201909	202409	0	0	0	0	0	0	0	0	0	0	0	0	0
201910	201910	0	0	0	1,573,720	0	0	0	0	0	0	1,586,053	4,908	27,831

Static Pool 静态池	Month Ending 报告期末	Beginning Number of Loans 期初笔数	Beginning Balance (Amount) 期初金额(元)	Partial Prepayment (Amount) 部分早偿 金额(元)	Full Prepayment (Amount) 全部早偿金 额(元)	Scheduled Principal Collection (Amount) 正常还款金额 (元)	Delinquent 1- 30 Days (Amount) 拖欠 1-30 天 金额(元)	Delinquent 31-60 Days (Amount) 拖欠 31- 60 天金额 (元)	Delinquent 61-90 Days (Amount) 拖欠 61- 90 天金额 (元)	Delinquent 91-120 Days (Amount) 拖欠 91- 120 天金 额(元)	Delinquent Over 120 Days (Amount) 拖欠 120 天以上金 额(元)	Total Principal Collection (Amount) 全部本金回收 金额(元)	Total Interest Collection (Amount) 全部利息回 收金额(元)	Total Fee Collection (Amount) 全部费用 回收金额 (元)
201910	201911	16,224	3,604,750,051	0	3,519,721	106,003,328	46,989,290	0	0	0	0	109,538,907	15,198,748	72,464
201910	201912	16,198	3,494,229,284	0	7,320,783	107,153,836	15,942,639	0	0	0	0	115,857,285	15,087,601	197,644
201910	202001	16,166	3,378,334,114	0	3,003,846	100,983,819	216,862,202	0	0	0	0	104,463,594	13,620,442	83,401
201910	202002	16,149	3,273,874,179	0	1,120,971	105,484,689	83,952,286	761,885	0	0	0	113,469,689	14,545,171	34,180
201910	202003	16,141	3,160,397,562	0	6,490,681	107,807,244	21,671,742	2,797,654	297,711	0	0	117,106,985	13,830,103	191,865
201910	202004	16,102	3,043,333,768	0	8,854,605	107,752,200	26,509,905	363,658	926,489	0	0	117,510,988	13,070,280	243,361
201910	202005	16,053	2,925,865,396	198,512	5,809,878	106,697,236	59,074,977	785,602	1,146,100	0	0	113,657,545	12,436,868	177,099
201910	202006	16,015	2,812,199,353	0	10,340,295	107,922,976	27,510,503	641,103	709,422	0	0	120,565,297	12,255,262	241,142
201910	202007	15,956	2,691,668,441	0	9,306,176	108,465,253	12,232,213	1,174,403	776,457	181,205	0	118,852,519	11,661,334	266,491
201910	202008	15,901	2,572,816,836	99,745	9,930,120	108,319,340	18,056,532	539,136	1,137,933	193,555	181,205	118,977,120	11,094,587	283,048
201910	202009	15,841	2,453,857,265	0	11,316,499	107,830,094	25,923,807	726,697	385,791	582,890	181,205	120,071,050	10,568,553	295,965
201910	202010	15,751	2,333,719,646	0	11,582,611	110,575,022	30,938,082	1,006,435	377,581	0	582,890	123,334,132	10,091,115	342,763
201910	202011	15,389	2,210,204,309	0	10,651,039	103,266,713	34,454,048	1,110,534	283,409	0	0	115,390,453	9,570,344	297,515
201910	202012	15,307	2,094,199,658	0	14,413,884	104,102,635	12,852,357	1,063,911	212,086	136,972	0	120,227,050	9,210,144	415,885
201910	202101	15,199	1,974,004,347	0	12,683,675	101,489,233	56,121,193	774,143	204,100	0	136,972	114,892,284	8,417,394	363,136
201910	202102	15,108	1,859,112,063	0	6,821,983	98,273,532	108,630,600	592,964	460,321	0	136,972	108,109,467	7,862,799	183,267
201910	202103	15,047	1,751,002,596	29,251	12,127,896	103,258,999	15,148,884	960,681	0	325,049	132,411	121,632,700	8,062,077	345,869
201910	202104	14,926	1,629,369,000	0	12,297,280	102,412,702	21,218,004	871,105	199,225	0	325,049	115,661,845	7,115,423	344,809
201910	202105	14,807	1,513,575,347	0	9,902,709	102,236,434	18,419,837	702,362	695,598	141,722	133,129	113,498,899	6,673,740	283,231
201910	202106	14,695	1,400,076,118	0	10,116,737	101,127,652	26,079,626	918,746	248,480	559,632	141,722	112,551,341	6,146,452	284,376
201910	202107	14,584	1,287,524,769	0	9,417,872	100,919,702	23,958,069	1,328,526	150,950	268,619	633,348	112,367,024	5,716,102	268,925
201910	202108	14,465	1,175,157,704	0	9,883,874	101,402,986	10,220,830	1,155,874	563,682	0	695,622	113,192,776	5,299,015	284,235
201910	202109	14,341	1,061,823,094	0	10,811,873	100,170,619	16,659,607	216,409	712,490	257,875	442,544	112,330,048	4,739,706	297,391
201910	202110	14,165	949,242,456	0	9,008,980	98,231,752	27,495,561	361,161	426,278	267,990	320,421	108,852,567	4,234,521	263,311

Static Pool 静态池	Month Ending 报告期末	Beginning Number of Loans 期初笔数	Beginning Balance (Amount) 期初金额(元)	Partial Prepayment (Amount) 部分早偿 金额(元)	Full Prepayment (Amount) 全部早偿金 额(元)	Scheduled Principal Collection (Amount) 正常还款金额 (元)	Delinquent 1- 30 Days (Amount) 拖欠 1-30 天 金额(元)	Delinquent 31-60 Days (Amount) 拖欠 31- 60 天金额 (元)	Delinquent 61-90 Days (Amount) 拖欠 61- 90 天金额 (元)	Delinquent 91-120 Days (Amount) 拖欠 91- 120 天金 额(元)	Delinquent Over 120 Days (Amount) 拖欠 120 天以上金 额(元)	Total Principal Collection (Amount) 全部本金回收 金额(元)	Total Interest Collection (Amount) 全部利息回 收金额(元)	Total Fee Collection (Amount) 全部费用 回收金额 (元)
201910	202111	10,360	840,147,371	0	6,976,817	66,350,395	14,826,504	907,805	59,432	108,926	384,414	76,181,684	3,875,612	203,167
201910	202112	10,180	763,768,743	0	8,814,763	66,391,578	8,715,062	497,704	415,470	12,922	225,229	76,589,962	3,513,071	262,849
201910	202201	10,053	687,194,211	0	4,325,112	65,557,668	12,627,610	688,253	88,571	221,982	12,922	70,795,495	3,114,202	127,165
201910	202202	9,987	616,264,232	0	4,073,571	64,463,266	20,710,621	410,437	178,792	161,358	83,292	69,845,517	2,770,534	119,692
201910	202203	9,929	546,360,178	0	4,115,017	65,637,640	6,601,395	614,087	167,130	66,823	158,941	72,150,230	2,544,936	118,505
201910	202204	9,846	474,327,266	0	3,113,830	64,278,690	13,838,262	770,604	86,097	76,421	155,394	68,514,700	2,126,830	91,782
201910	202205	9,778	406,011,168	0	3,146,650	65,186,792	4,844,509	656,093	436,690	0	60,829	70,379,318	1,880,102	92,440
201910	202206	9,696	335,543,776	0	3,520,151	64,376,352	6,032,930	428,222	339,484	360,664	60,829	68,991,693	1,520,991	102,630
201910	202207	9,585	266,772,280	0	2,828,863	62,888,193	8,828,992	181,995	246,023	238,623	360,664	67,065,019	1,195,357	86,081
201910	202208	9,474	199,707,261	0	1,869,932	63,701,380	2,396,055	453,801	83,433	181,714	415,317	68,003,187	926,902	73,561
201910	202209	9,383	131,840,558	0	607,456	63,121,029	2,445,796	135,093	279,302	66,531	283,241	65,446,674	598,375	22,810
201910	202210	9,225	66,185,313	0	41,321	62,972,627	784,128	187,117	65,526	121,287	171,805	64,313,792	304,665	5,335
201910	202211	153	1,714,649	0	28,023	45,079	0	70,109	66,527	63,152	166,827	1,149,861	5,830	6,385
201910	202212	32	678,299	0	0	44,105	13,547	0	22,510	75,750	157,553	142,387	2,029	3,437
201910	202301	21	523,394	0	0	34,489	12,346	0	0	9,350	112,017	127,453	1,512	1,233
201910	202302	14	353,256	0	0	33,016	0	0	0	0	79,282	40,041	1,377	4,046
201910	202303	11	276,948	0	0	33,198	0	0	0	0	3,532	54,973	1,250	1,264
201910	202304	8	168,000	0	0	32,156	8,707	0	0	0	0	32,156	904	0
201910	202305	5	132,312	0	0	23,215	0	0	0	0	0	26,440	806	0
201910	202306	5	107,872	0	0	14,110	46,792	0	0	0	0	14,110	328	0
201910	202307	5	93,762	0	0	19,269	28,700	0	0	0	0	70,195	783	84
201910	202308	5	65,255	0	0	16,470	23,527	0	0	0	0	538,655	363	268,920
201910	202309	4	44,571	0	0	14,965	7,399	0	0	0	0	345,923	250	62,868
201910	202310	3	14,241	0	0	10,551	0	0	0	0	0	14,241	94	0

Static Pool 静态池	Month Ending 报告期 末	Beginning Number of Loans 期初笔数	Beginning Balance (Amount) 期初金额 (元)	Partial Prepayment (Amount) 部分早偿 金额 (元)	Full Prepayment (Amount) 全部早偿金 额 (元)	Scheduled Principal Collection (Amount) 正常还款金额 (元)	Delinquent 1- 30 Days (Amount) 拖欠 1-30 天 金额 (元)	Delinquent 31-60 Days (Amount) 拖欠 31- 60 天金额 (元)	Delinquent 61-90 Days (Amount) 拖欠 61- 90 天金额 (元)	Delinquent 91-120 Days (Amount) 拖欠 91- 120 天金 额 (元)	Delinquent Over 120 Days (Amount) 拖欠 120 天以上金 额 (元)	Total Principal Collection (Amount) 全部本金回收 金额 (元)	Total Interest Collection (Amount) 全部利息回 收金额 (元)	Total Fee Collection (Amount) 全部费用 回收金额 (元)
201910	202311	0	0	0	0	0	0	0	0	0	0	0	0	0
201910	202312	0	0	0	0	0	0	0	0	0	0	17,053	0	0
201910	202401	0	0	0	0	0	0	0	0	0	0	14,100	0	0
201910	202402	0	0	0	0	0	0	0	0	0	0	45,184	0	0
201910	202403	0	0	0	0	0	0	0	0	0	0	12,533	0	0
201910	202404	0	0	0	0	0	0	0	0	0	0	0	0	0
201910	202405	0	0	0	0	0	0	0	0	0	0	12,533	0	0
201910	202406	0	0	0	0	0	0	0	0	0	0	199,660	0	130,175
201910	202407	0	0	0	0	0	0	0	0	0	0	0	0	0
201910	202408	0	0	0	0	0	0	0	0	0	0	0	0	0
201910	202409	0	0	0	0	0	0	0	0	0	0	110,000	0	0
201911	201911	0	0	0	610,960	0	0	0	0	0	0	651,799	6,184	18,354
201911	201912	17,786	4,090,660,707	0	5,899,262	121,360,121	4,188,530	0	0	0	0	127,293,073	16,951,715	138,979
201911	202001	17,748	3,961,097,324	58,805	3,043,785	119,785,946	66,303,699	676,580	0	0	0	123,056,392	16,180,481	50,306
201911	202002	17,733	3,838,033,374	0	1,851,159	120,327,018	57,835,980	1,070,438	676,580	0	0	124,174,067	15,967,936	51,291
201911	202003	17,722	3,713,839,966	0	7,548,878	122,081,124	12,870,752	1,550,281	1,070,438	676,580	0	131,509,106	15,646,327	209,629
201911	202004	17,684	3,582,362,406	29,436	10,954,666	122,222,788	12,478,079	683,956	0	1,070,438	676,580	133,760,258	14,930,689	291,244
201911	202005	17,628	3,448,601,013	0	8,833,612	121,947,721	24,604,186	788,474	1,024,130	0	963,105	131,308,539	14,340,557	232,238
201911	202006	17,574	3,317,303,071	0	11,369,845	122,639,268	7,410,397	1,176,862	274,429	0	286,525	135,057,710	13,950,883	295,015
201911	202007	17,506	3,181,615,794	139,585	10,587,563	122,795,990	4,976,627	111,361	558,110	274,429	0	133,895,007	13,329,306	295,324
201911	202008	17,440	3,047,435,934	0	9,029,752	122,677,912	10,178,538	531,192	0	395,941	139,036	131,996,346	12,763,537	237,064
201911	202009	17,386	2,915,441,050	0	11,548,694	122,818,100	8,333,764	348,351	158,467	0	305,859	134,930,114	12,258,033	316,670
201911	202010	17,306	2,780,510,159	90,000	13,293,938	122,781,334	5,921,687	472,254	114,478	158,467	0	137,010,689	11,721,653	370,350
201911	202011	17,210	2,643,174,457	0	14,842,277	124,013,499	15,535,660	624,163	128,887	114,478	158,467	139,228,651	11,097,719	422,295

Static Pool 静态池	Month Ending 报告期末	Beginning Number of Loans 期初笔数	Beginning Balance (Amount) 期初金额(元)	Partial Prepayment (Amount) 部分早偿 金额(元)	Full Prepayment (Amount) 全部早偿金 额(元)	Scheduled Principal Collection (Amount) 正常还款金额 (元)	Delinquent 1- 30 Days (Amount) 拖欠 1-30 天 金额(元)	Delinquent 31-60 Days (Amount) 拖欠 31- 60 天金额 (元)	Delinquent 61-90 Days (Amount) 拖欠 61- 90 天金额 (元)	Delinquent 91-120 Days (Amount) 拖欠 91- 120 天金 额(元)	Delinquent Over 120 Days (Amount) 拖欠 120 天以上金 额(元)	Total Principal Collection (Amount) 全部本金回收 金额(元)	Total Interest Collection (Amount) 全部利息回 收金额(元)	Total Fee Collection (Amount) 全部费用 回收金额 (元)
201911	202012	16,817	2,503,966,625	0	17,444,865	118,456,730	3,674,526	288,889	213,988	0	114,478	136,671,106	10,621,953	480,249
201911	202101	16,693	2,367,139,041	0	12,799,852	117,348,200	22,674,923	194,901	193,159	213,988	114,478	130,396,704	9,952,990	356,061
201911	202102	16,608	2,236,742,338	0	8,932,823	112,617,723	110,685,484	301,775	0	108,794	213,988	122,784,807	9,084,845	267,220
201911	202103	16,542	2,113,843,053	0	12,720,591	117,722,509	7,925,691	935,820	105,392	0	322,782	136,186,830	9,437,000	366,291
201911	202104	16,427	1,977,656,202	0	13,564,632	117,386,147	9,243,834	1,124,487	0	105,392	108,794	131,469,992	8,441,873	390,601
201911	202105	16,311	1,845,972,151	0	10,501,464	117,213,036	9,373,200	520,936	668,770	0	214,186	128,337,028	7,910,010	312,632
201911	202106	16,215	1,717,635,123	0	12,304,388	116,578,166	10,344,114	661,715	505,895	480,137	105,392	129,511,262	7,379,312	350,054
201911	202107	16,089	1,588,015,547	0	11,970,829	116,095,667	9,242,680	515,928	232,326	248,517	480,137	128,866,412	6,870,808	343,126
201911	202108	15,967	1,459,043,743	0	11,127,014	115,643,144	5,983,084	984,077	78,102	0	728,654	127,501,824	6,351,837	291,486
201911	202109	15,853	1,331,541,600	0	9,858,347	114,956,551	8,147,865	354,554	447,751	0	578,265	125,468,111	5,810,777	264,006
201911	202110	15,722	1,205,923,581	0	11,585,633	113,673,795	13,544,781	1,229,128	111,337	251,696	124,472	126,774,477	5,275,794	348,873
201911	202111	15,531	1,078,890,794	0	10,527,479	113,228,019	7,952,472	834,213	744,243	52,385	251,696	125,053,516	4,803,944	310,271
201911	202112	11,422	953,697,499	0	9,818,087	76,530,857	3,442,607	848,458	513,662	679,115	205,827	87,200,552	4,295,029	291,473
201911	202201	11,294	866,512,814	0	5,041,977	76,032,112	4,119,695	1,183,688	362,810	322,558	643,458	81,550,091	3,872,502	142,053
201911	202202	11,218	784,810,690	0	3,922,139	74,533,279	18,146,440	208,703	803,775	362,810	523,175	78,913,522	3,437,348	117,732
201911	202203	11,152	705,506,601	0	8,314,868	75,596,560	3,772,940	404,405	327,421	370,715	471,616	85,893,203	3,217,991	245,729
201911	202204	11,014	619,431,790	0	4,164,746	74,600,299	7,909,190	730,202	360,587	225,071	479,826	79,284,721	2,748,555	127,464
201911	202205	10,923	539,978,944	0	4,924,491	74,705,430	3,371,337	711,024	266,848	209,250	308,120	80,726,851	2,430,978	154,037
201911	202206	10,819	458,960,650	0	4,130,215	74,229,072	4,155,563	536,302	121,808	287,648	241,885	79,065,759	2,050,959	123,706
201911	202207	10,716	379,822,746	0	3,217,582	73,275,632	5,451,627	549,142	382,236	32,958	345,827	77,186,419	1,683,347	100,118
201911	202208	10,613	302,463,506	0	2,690,711	73,633,368	1,689,517	809,606	215,213	69,648	287,648	77,662,943	1,366,995	82,409
201911	202209	10,498	224,817,167	0	1,698,899	72,943,952	1,767,215	443,076	253,517	228,862	28,528	75,350,892	1,001,982	55,486
201911	202210	10,404	149,246,662	0	513,076	72,639,408	1,271,638	262,694	391,552	190,540	166,677	74,761,760	669,031	20,073
201911	202211	10,237	74,484,901	0	44,367	72,047,278	646,423	72,201	420,061	139,546	156,142	72,936,314	334,722	6,316

Static Pool 静态池	Month Ending 报告期末	Beginning Number of Loans 期初笔数	Beginning Balance (Amount) 期初金额(元)	Partial Prepayment (Amount) 部分早偿 金额(元)	Full Prepayment (Amount) 全部早偿金 额(元)	Scheduled Principal Collection (Amount) 正常还款金额 (元)	Delinquent 1- 30 Days (Amount) 拖欠 1-30 天 金额(元)	Delinquent 31-60 Days (Amount) 拖欠 31- 60 天金额 (元)	Delinquent 61-90 Days (Amount) 拖欠 61- 90 天金额 (元)	Delinquent 91-120 Days (Amount) 拖欠 91- 120 天金 额(元)	Delinquent Over 120 Days (Amount) 拖欠 120 天以上金 额(元)	Total Principal Collection (Amount) 全部本金回收 金额(元)	Total Interest Collection (Amount) 全部利息回 收金额(元)	Total Fee Collection (Amount) 全部费用 回收金额 (元)
201911	202212	106	1,616,821	0	0	26,834	61,148	16,012	48,244	317,269	191,794	809,071	5,346	12,781
201911	202301	27	790,047	0	12,608	22,453	40,741	0	16,012	48,244	385,315	67,537	1,170	560
201911	202302	22	614,449	0	0	21,810	42,515	0	0	14,630	322,056	101,451	652	969
201911	202303	16	464,704	0	0	26,177	0	0	0	0	39,498	87,128	828	83
201911	202304	11	125,437	0	0	26,296	0	0	0	0	10,587	227,258	457	4,885
201911	202305	8	70,230	0	0	26,415	0	0	0	0	0	40,097	259	1,570
201911	202306	2	33,228	0	0	5,481	0	0	0	0	0	127,267	138	4,001
201911	202307	2	27,747	0	0	5,504	0	0	0	0	0	15,504	115	0
201911	202308	2	22,244	0	0	5,526	0	0	0	0	0	77,858	92	0
201911	202309	2	16,717	0	0	5,549	0	0	0	0	0	170,809	69	25,374
201911	202310	2	11,168	0	0	5,572	0	0	0	0	0	71,682	46	0
201911	202311	2	5,595	0	0	5,595	0	0	0	0	0	15,595	23	0
201911	202312	0	0	0	0	0	0	0	0	0	0	182,680	0	0
201911	202401	0	0	0	0	0	0	0	0	0	0	16,160	0	0
201911	202402	0	0	0	0	0	0	0	0	0	0	18,000	0	0
201911	202403	0	0	0	0	0	0	0	0	0	0	0	0	0
201911	202404	0	0	0	0	0	0	0	0	0	0	93,319	0	26,843
201911	202405	0	0	0	0	0	0	0	0	0	0	481,291	0	0
201911	202406	0	0	0	0	0	0	0	0	0	0	31,760	0	0
201911	202407	0	0	0	0	0	0	0	0	0	0	30,908	0	0
201911	202408	0	0	0	0	0	0	0	0	0	0	0	0	0
201911	202409	0	0	0	0	0	0	0	0	0	0	0	0	0
201912	201912	0	0	0	1,126,760	0	0	0	0	0	0	1,228,328	13,298	23,395
201912	202001	17,564	4,418,310,085	0	1,638,371	125,578,666	147,410,548	0	0	0	0	127,258,106	18,578,031	49,866



Static Pool 静态池	Month Ending 报告期 末	Beginning Number of Loans 期初笔数	Beginning Balance (Amount) 期初金额(元)	Partial Prepayment (Amount) 部分早偿 金额(元)	Full Prepayment (Amount) 全部早偿金 额(元)	Scheduled Principal Collection (Amount) 正常还款金额 (元)	Delinquent 1- 30 Days (Amount) 拖欠 1-30 天 金额(元)	Delinquent 31-60 Days (Amount) 拖欠 31- 60 天金额 (元)	Delinquent 61-90 Days (Amount) 拖欠 61- 90 天金额 (元)	Delinquent 91-120 Days (Amount) 拖欠 91- 120 天金 额(元)	Delinquent Over 120 Days (Amount) 拖欠 120 天以上金 额(元)	Total Principal Collection (Amount) 全部本金回收 金额(元)	Total Interest Collection (Amount) 全部利息回 收金额(元)	Total Fee Collection (Amount) 全部费用 回收金额 (元)
201912	202002	17,554	4,290,736,979	0	1,553,494	128,665,875	55,413,848	1,328,058	0	0	0	134,524,978	19,025,164	47,303
201912	202003	17,548	4,156,183,763	59,381	4,308,762	129,979,273	23,859,858	3,208,706	578,658	0	0	136,128,777	18,239,989	125,365
201912	202004	17,524	4,020,085,914	0	8,915,132	130,028,920	32,653,210	1,835,854	0	224,900	0	139,994,388	17,519,804	248,674
201912	202005	17,481	3,880,051,880	0	9,017,632	129,556,727	48,129,105	1,146,548	257,802	0	224,900	139,737,112	16,861,598	225,775
201912	202006	17,436	3,740,383,574	0	6,669,722	130,679,067	26,305,310	762,763	454,692	257,802	224,900	139,130,665	16,451,918	188,916
201912	202007	17,402	3,601,240,543	29,502	10,271,848	131,270,115	14,957,339	464,220	0	0	564,038	142,676,955	15,829,412	277,219
201912	202008	17,339	3,458,357,015	0	11,019,638	131,362,870	15,745,425	520,169	179,897	0	564,038	143,019,081	15,172,995	321,824
201912	202009	17,280	3,315,327,080	29,621	11,812,354	131,018,870	23,635,895	899,868	553,785	0	0	143,863,146	14,527,398	329,819
201912	202010	17,213	3,171,171,815	0	11,936,348	130,786,333	31,000,213	329,375	260,445	416,597	0	143,799,600	13,908,960	339,352
201912	202011	17,139	3,027,287,938	0	14,093,517	130,555,631	34,809,038	606,477	126,078	0	416,597	146,372,855	13,348,485	342,524
201912	202012	17,054	2,881,067,527	0	14,043,534	133,922,320	16,639,671	1,448,471	645,841	0	168,817	149,593,151	12,802,522	385,093
201912	202101	16,675	2,731,256,991	0	13,033,730	125,283,793	44,828,087	1,537,543	570,550	508,076	137,765	139,169,338	11,954,268	388,577
201912	202102	16,584	2,592,075,997	0	8,159,515	123,177,945	85,301,530	2,356,244	1,032,756	336,790	524,067	133,532,700	11,305,125	217,071
201912	202103	16,528	2,458,557,449	0	19,553,599	126,549,546	14,797,880	950,545	1,503,893	767,857	860,856	150,879,662	11,257,305	576,823
201912	202104	16,404	2,307,994,006	0	16,117,646	125,711,378	19,924,786	607,268	902,141	778,048	1,104,647	142,914,795	10,299,484	463,709
201912	202105	16,278	2,164,566,648	0	9,158,430	125,609,747	14,298,293	1,524,449	754,509	188,262	1,545,905	136,027,181	9,712,701	265,735
201912	202106	16,193	2,028,202,676	0	12,870,075	124,651,113	26,268,953	1,861,411	935,614	0	966,311	138,585,150	9,047,875	369,484
201912	202107	16,089	1,888,855,310	0	15,636,551	124,589,510	19,351,494	748,133	1,179,006	162,742	201,683	142,190,753	8,578,475	436,214
201912	202108	15,949	1,746,088,091	80,000	11,133,085	124,503,719	12,427,786	1,244,153	426,586	803,883	94,930	137,248,215	7,960,063	309,466
201912	202109	15,825	1,608,840,635	0	13,557,522	123,419,705	15,550,709	1,146,386	699,256	118,285	500,913	138,919,372	7,339,929	516,061
201912	202110	15,673	1,470,503,094	0	10,251,880	122,105,395	24,813,108	1,367,488	678,648	518,724	524,268	133,762,843	6,694,542	298,803
201912	202111	15,554	1,336,739,490	0	14,603,250	122,336,221	13,881,836	766,135	902,960	0	441,292	139,900,212	6,236,785	424,403
201912	202112	15,339	1,196,432,343	0	11,311,787	121,931,050	7,472,122	1,577,527	554,069	354,009	119,003	134,768,539	5,605,764	320,640
201912	202201	11,415	1,061,533,667	0	7,863,634	84,383,924	10,800,601	1,545,901	826,560	162,425	254,723	93,306,365	4,982,883	238,558

Static Pool 静态池	Month Ending 报告期末	Beginning Number of Loans 期初笔数	Beginning Balance (Amount) 期初金额(元)	Partial Prepayment (Amount) 部分早偿 金额(元)	Full Prepayment (Amount) 全部早偿金 额(元)	Scheduled Principal Collection (Amount) 正常还款金额 (元)	Delinquent 1- 30 Days (Amount) 拖欠 1-30 天 金额(元)	Delinquent 31-60 Days (Amount) 拖欠 31- 60 天金额 (元)	Delinquent 61-90 Days (Amount) 拖欠 61- 90 天金额 (元)	Delinquent 91-120 Days (Amount) 拖欠 91- 120 天金 额(元)	Delinquent Over 120 Days (Amount) 拖欠 120 天以上金 额(元)	Total Principal Collection (Amount) 全部本金回收 金额(元)	Total Interest Collection (Amount) 全部利息回 收金额(元)	Total Fee Collection (Amount) 全部费用 回收金额 (元)
201912	202202	11,302	968,083,999	0	3,413,432	83,587,720	16,619,645	1,381,821	1,534,156	510,327	254,723	87,892,780	4,513,853	103,293
201912	202203	11,255	880,192,014	0	8,637,908	84,455,575	5,632,415	1,465,280	379,327	591,259	381,389	94,926,446	4,209,534	257,075
201912	202204	11,138	785,048,752	0	4,973,057	83,071,820	14,248,758	1,010,933	1,121,467	111,064	852,625	88,813,215	3,658,720	150,524
201912	202205	11,057	696,236,366	0	4,984,924	83,743,247	4,877,295	1,000,747	955,044	328,618	325,523	90,580,615	3,326,827	143,245
201912	202206	10,973	605,274,597	0	5,270,813	83,073,721	7,262,272	298,730	634,400	351,683	329,917	89,293,991	2,845,427	159,404
201912	202207	10,862	515,823,965	0	4,862,471	82,231,906	9,297,676	271,873	447,356	210,405	637,982	88,231,156	2,420,909	150,766
201912	202208	10,749	427,586,905	0	4,659,269	82,359,939	3,895,779	553,954	228,894	178,593	267,946	88,951,584	2,038,978	148,284
201912	202209	10,622	338,508,228	0	3,049,229	81,555,758	3,867,726	432,305	233,539	234,528	273,140	85,745,931	1,599,602	91,336
201912	202210	10,513	252,855,882	0	1,825,508	81,193,215	2,802,060	258,203	211,801	227,652	253,860	84,506,101	1,197,225	58,506
201912	202211	10,398	168,553,630	0	605,998	80,562,685	2,057,410	386,661	224,680	91,638	473,717	83,161,511	798,416	23,311
201912	202212	10,225	85,501,168	0	99,526	79,790,013	1,182,420	146,195	273,196	133,777	265,210	81,079,627	407,176	13,090
201912	202301	183	4,237,704	0	0	160,171	31,993	73,926	74,667	247,817	173,658	1,548,037	22,628	6,683
201912	202302	55	2,708,509	0	29,053	155,986	45,945	0	23,922	85,593	222,142	344,511	16,944	5,852
201912	202303	43	2,303,493	0	0	141,950	9,994	24,570	0	21,401	214,796	349,099	15,051	6,770
201912	202304	35	2,055,419	0	0	131,983	14,828	0	0	0	57,757	355,946	14,435	63,542
201912	202305	24	1,725,259	0	0	132,778	0	14,828	0	0	39,109	361,951	13,044	17,040
201912	202306	23	1,573,833	0	0	133,578	0	0	14,828	0	0	147,766	12,221	812
201912	202307	14	1,401,145	0	20,511	96,246	59,138	0	0	14,828	0	116,756	11,170	615
201912	202308	13	1,284,389	0	0	106,725	0	0	0	0	14,828	150,500	10,837	48
201912	202309	13	1,167,889	0	13,650	107,436	0	0	0	0	14,828	137,147	9,949	410
201912	202310	12	1,046,802	0	0	93,752	29,716	0	0	0	0	476,721	9,046	922
201912	202311	11	938,222	0	0	94,420	19,844	0	0	0	0	169,618	8,478	53
201912	202312	11	833,930	0	0	95,218	9,811	0	0	0	0	182,145	7,805	0
201912	202401	3	728,806	0	0	56,763	0	0	0	0	0	318,602	7,030	50,648

Static Pool 静态池	Month Ending 报告期末	Beginning Number of Loans 期初笔数	Beginning Balance (Amount) 期初金额(元)	Partial Prepayment (Amount) 部分早偿 金额(元)	Full Prepayment (Amount) 全部早偿金 额(元)	Scheduled Principal Collection (Amount) 正常还款金额 (元)	Delinquent 1- 30 Days (Amount) 拖欠 1-30 天 金额(元)	Delinquent 31-60 Days (Amount) 拖欠 31- 60 天金额 (元)	Delinquent 61-90 Days (Amount) 拖欠 61- 90 天金额 (元)	Delinquent 91-120 Days (Amount) 拖欠 91- 120 天金 额(元)	Delinquent Over 120 Days (Amount) 拖欠 120 天以上金 额(元)	Total Principal Collection (Amount) 全部本金回收 金额(元)	Total Interest Collection (Amount) 全部利息回 收金额(元)	Total Fee Collection (Amount) 全部费用 回收金额 (元)
201912	202402	2	662,232	0	0	57,318	0	0	0	0	0	145,697	6,473	0
201912	202403	2	604,915	0	0	57,878	0	0	0	0	0	57,878	5,913	0
201912	202404	2	547,036	0	0	58,444	0	0	0	0	0	58,444	5,347	0
201912	202405	2	488,593	0	0	59,015	0	0	0	0	0	70,365	4,776	0
201912	202406	2	429,577	0	0	59,592	0	0	0	0	0	174,982	4,199	1
201912	202407	2	369,985	0	0	60,175	0	0	0	0	0	60,175	3,617	0
201912	202408	2	309,811	0	0	60,763	0	0	0	0	0	60,763	3,028	0
201912	202409	2	249,048	0	0	37,562	96,584	0	0	0	0	37,562	1,490	0
202001	202001	0	0	0	398,950	0	0	0	0	0	0	504,638	14,707	11,983
202001	202002	28,738	6,853,754,842	0	1,517,864	198,096,021	17,771,346	0	0	0	0	199,724,338	30,832,532	57,400
202001	202003	28,726	6,653,453,905	0	6,769,738	198,848,035	13,438,271	3,957,776	0	0	0	206,238,536	30,047,732	194,084
202001	202004	28,691	6,447,252,157	0	14,506,530	199,641,251	7,091,711	1,409,352	0	0	0	214,907,048	29,220,022	363,252
202001	202005	28,622	6,232,339,549	0	12,133,168	200,016,958	4,895,463	1,859,808	345,762	0	0	212,481,433	28,181,717	313,884
202001	202006	28,561	6,019,833,536	39,747	15,025,710	200,537,322	3,736,322	1,150,999	857,338	0	0	216,087,710	27,307,815	389,420
202001	202007	28,487	5,803,842,668	19,822	16,713,663	200,838,207	3,042,006	300,278	730,293	733,282	0	217,936,250	26,313,957	441,379
202001	202008	28,397	5,585,905,938	0	14,433,081	201,083,313	4,057,608	986,423	165,648	242,894	203,812	215,870,879	25,336,727	391,693
202001	202009	28,315	5,370,035,058	89,608	21,362,252	201,544,954	2,992,238	288,221	383,714	165,648	242,894	223,586,079	24,447,790	580,071
202001	202010	28,197	5,146,249,615	0	15,183,558	201,333,185	4,521,565	1,119,466	0	671,935	408,542	216,832,191	23,378,824	446,377
202001	202011	28,098	4,929,403,826	0	23,095,317	201,492,434	3,261,409	981,467	255,805	0	837,583	224,941,585	22,464,117	637,006
202001	202012	27,967	4,704,207,379	79,505	24,726,878	201,402,291	3,013,050	1,170,762	290,201	255,805	165,078	226,753,493	21,495,490	696,900
202001	202101	27,794	4,476,831,190	0	22,278,378	205,957,014	4,582,239	690,462	519,727	481,761	0	228,645,903	20,472,224	627,087
202001	202102	27,216	4,248,114,385	0	15,039,272	194,771,187	8,644,694	984,913	473,207	548,281	290,201	210,250,852	19,450,499	434,574
202001	202103	27,118	4,037,863,533	0	27,958,530	195,008,712	3,243,696	1,320,450	571,350	207,128	838,482	223,661,188	18,570,874	817,727
202001	202104	26,907	3,814,224,757	99,573	25,250,445	194,393,185	3,745,208	846,575	683,878	212,170	755,409	220,443,339	17,574,987	719,470

Static Pool 静态池	Month Ending 报告期末	Beginning Number of Loans 期初笔数	Beginning Balance (Amount) 期初金额(元)	Partial Prepayment (Amount) 部分早偿 金额(元)	Full Prepayment (Amount) 全部早偿金 额(元)	Scheduled Principal Collection (Amount) 正常还款金额 (元)	Delinquent 1- 30 Days (Amount) 拖欠 1-30 天 金额(元)	Delinquent 31-60 Days (Amount) 拖欠 31- 60 天金额 (元)	Delinquent 61-90 Days (Amount) 拖欠 61- 90 天金额 (元)	Delinquent 91-120 Days (Amount) 拖欠 91- 120 天金 额(元)	Delinquent Over 120 Days (Amount) 拖欠 120 天以上金 额(元)	Total Principal Collection (Amount) 全部本金回收 金额(元)	Total Interest Collection (Amount) 全部利息回 收金额(元)	Total Fee Collection (Amount) 全部费用 回收金额 (元)
202001	202105	26,713	3,593,640,080	0	19,330,871	193,859,103	4,816,284	968,912	459,662	545,025	650,594	213,617,269	16,565,990	574,940
202001	202106	26,554	3,379,831,252	39,674	21,267,423	193,495,797	4,836,570	2,154,718	316,038	165,610	757,195	215,224,984	15,622,154	632,141
202001	202107	26,380	3,164,168,844	0	17,744,711	204,643,948	4,485,852	2,720,460	437,527	110,109	710,635	222,948,309	14,661,649	503,756
202001	202108	26,135	2,940,879,347	0	23,408,700	192,650,375	3,995,665	752,756	1,300,304	265,972	293,320	216,775,738	13,733,563	605,560
202001	202109	25,916	2,723,840,963	0	21,428,430	191,905,372	5,047,387	1,859,922	310,136	414,767	393,682	214,471,955	12,789,137	620,369
202001	202110	25,696	2,509,645,232	0	20,525,066	190,901,394	5,075,696	1,858,862	1,060,196	110,846	808,449	211,961,319	11,788,892	615,973
202001	202111	25,478	2,297,684,041	0	24,040,947	190,139,090	5,100,654	1,091,267	533,196	818,478	452,676	214,924,342	10,871,141	687,814
202001	202112	25,197	2,082,373,774	0	19,139,689	188,944,220	3,663,294	1,184,457	867,652	609,900	657,675	210,352,419	9,905,877	559,723
202001	202201	24,866	1,872,391,571	0	11,694,880	187,377,959	3,469,641	864,759	932,213	400,550	985,786	200,060,230	8,968,690	356,714
202001	202202	18,876	1,672,361,453	0	9,352,730	133,967,768	5,609,393	1,086,808	670,953	620,572	1,127,603	143,867,136	8,039,169	282,350
202001	202203	18,754	1,528,384,496	0	13,594,152	133,669,277	4,158,549	1,271,368	554,561	399,778	784,452	148,185,047	7,382,223	405,820
202001	202204	18,569	1,379,610,231	0	9,703,371	132,906,100	5,765,073	1,474,837	418,644	646,443	604,158	143,318,513	6,642,312	282,893
202001	202205	18,421	1,235,972,994	0	9,386,580	132,436,707	4,795,831	1,580,792	849,340	208,589	653,530	142,815,248	5,953,524	284,308
202001	202206	18,259	1,092,830,946	0	9,521,221	131,839,318	4,092,201	1,176,401	942,323	512,715	639,870	142,379,930	5,257,963	289,253
202001	202207	18,075	950,564,465	0	6,511,757	131,277,364	3,978,497	1,153,485	714,984	661,073	890,729	138,793,035	4,572,807	256,598
202001	202208	17,928	811,973,015	0	7,219,642	130,831,450	3,001,478	682,931	748,953	697,109	1,171,763	139,270,688	3,913,700	232,663
202001	202209	17,744	672,841,368	0	6,666,782	130,020,024	2,668,932	1,040,036	319,081	369,253	1,513,959	137,642,673	3,240,388	210,721
202001	202210	17,534	534,958,344	0	5,258,883	128,921,828	2,575,170	728,584	571,790	407,723	868,599	135,384,876	2,571,683	170,144
202001	202211	17,324	399,274,024	0	3,934,662	127,665,881	2,408,922	378,110	567,647	363,632	550,743	132,553,784	1,913,565	128,590
202001	202212	17,104	266,182,799	0	1,073,440	126,909,984	1,602,081	566,020	273,918	201,883	476,618	131,799,764	1,285,106	48,638
202001	202301	16,685	134,125,602	0	196,992	124,784,154	537,185	482,569	276,736	187,425	470,904	125,787,688	642,708	23,922
202001	202302	215	8,319,669	0	54,805	542,471	345,098	211,030	214,876	201,965	300,018	1,425,194	34,024	27,154
202001	202303	151	6,877,915	0	96,872	522,916	201,353	106,467	106,576	59,877	355,102	929,180	29,245	12,869
202001	202304	131	5,861,704	0	57,954	509,124	103,103	80,853	66,310	53,557	242,272	683,435	25,054	6,091

Static Pool 静态池	Month Ending 报告期末	Beginning Number of Loans 期初笔数	Beginning Balance (Amount) 期初金额(元)	Partial Prepayment (Amount) 部分早偿 金额(元)	Full Prepayment (Amount) 全部早偿金 额(元)	Scheduled Principal Collection (Amount) 正常还款金额 (元)	Delinquent 1- 30 Days (Amount) 拖欠 1-30 天 金额(元)	Delinquent 31-60 Days (Amount) 拖欠 31- 60 天金额 (元)	Delinquent 61-90 Days (Amount) 拖欠 61- 90 天金额 (元)	Delinquent 91-120 Days (Amount) 拖欠 91- 120 天金 额(元)	Delinquent Over 120 Days (Amount) 拖欠 120 天以上金 额(元)	Total Principal Collection (Amount) 全部本金回收 金额(元)	Total Interest Collection (Amount) 全部利息回 收金额(元)	Total Fee Collection (Amount) 全部费用 回收金额 (元)
202001	202305	115	5,057,789	0	43,100	466,927	123,149	0	123,891	0	75,447	944,717	23,097	36,729
202001	202306	105	4,283,565	0	94,609	457,546	156,604	40,650	0	53,112	41,374	968,835	19,496	41,408
202001	202307	98	3,638,611	0	31,954	446,217	51,435	0	40,650	0	82,940	558,677	17,217	3,951
202001	202308	84	3,118,611	0	27,876	378,279	39,014	27,607	36,086	0	82,940	548,296	14,591	27,926
202001	202309	82	2,702,530	0	19,647	368,901	85,712	20,630	0	36,086	32,206	619,757	12,613	589
202001	202310	79	2,249,776	0	15,573	371,038	77,252	0	20,630	31,272	0	580,929	11,183	42,352
202001	202311	77	1,818,166	0	0	370,361	0	63,838	13,214	0	31,272	1,171,825	9,101	111,577
202001	202312	77	1,437,164	0	0	367,948	56,390	9,070	57,823	0	31,272	616,032	7,343	48,898
202001	202401	76	1,053,292	0	0	367,655	0	0	46,029	0	21,082	738,314	6,718	54,307
202001	202402	13	650,641	0	0	63,742	0	0	0	44,529	21,082	65,242	4,359	24
202001	202403	13	585,398	0	24,204	59,447	0	0	0	0	44,529	83,651	3,838	32
202001	202404	11	480,666	0	0	59,889	0	0	0	0	44,529	83,844	3,263	18,077
202001	202405	11	420,777	0	0	60,335	0	0	0	0	0	77,969	2,816	12
202001	202406	9	315,913	0	0	60,785	0	0	0	0	0	60,785	2,367	18
202001	202407	9	255,128	0	0	57,202	28,523	0	0	0	0	174,002	1,821	0
202001	202408	3	197,926	0	0	27,760	24,394	0	0	0	0	117,658	1,548	37,718
202001	202409	3	166,131	0	0	31,952	0	0	0	0	0	358,625	1,224	134,851
202002	202002	0	0	0	0	0	0	0	0	0	0	0	0	0
202002	202003	3,115	732,365,871	0	452,069	21,393,827	979,150	0	0	0	0	21,850,434	2,889,583	13,832
202002	202004	3,109	708,855,657	0	1,204,930	21,439,712	1,184,136	0	0	0	0	22,682,139	2,803,962	15,814
202002	202005	3,104	686,173,518	0	840,217	21,460,409	830,069	360,147	0	0	0	22,328,786	2,717,256	21,695
202002	202006	3,099	663,844,732	0	1,344,112	21,522,624	938,152	0	0	0	0	22,916,516	2,636,120	35,249
202002	202007	3,093	640,928,216	0	1,797,898	21,542,573	1,415,029	0	0	0	0	23,369,211	2,541,475	54,363
202002	202008	3,084	617,559,005	0	2,526,611	21,501,318	2,385,645	0	0	0	0	24,042,307	2,442,604	76,287

Static Pool 静态池	Month Ending 报告期末	Beginning Number of Loans 期初笔数	Beginning Balance (Amount) 期初金额(元)	Partial Prepayment (Amount) 部分早偿 金额(元)	Full Prepayment (Amount) 全部早偿金 额(元)	Scheduled Principal Collection (Amount) 正常还款金额 (元)	Delinquent 1- 30 Days (Amount) 拖欠 1-30 天 金额(元)	Delinquent 31-60 Days (Amount) 拖欠 31- 60 天金额 (元)	Delinquent 61-90 Days (Amount) 拖欠 61- 90 天金额 (元)	Delinquent 91-120 Days (Amount) 拖欠 91- 120 天金 额(元)	Delinquent Over 120 Days (Amount) 拖欠 120 天以上金 额(元)	Total Principal Collection (Amount) 全部本金回收 金额(元)	Total Interest Collection (Amount) 全部利息回 收金额(元)	Total Fee Collection (Amount) 全部费用 回收金额 (元)
202002	202009	3,075	593,490,036	79,721	3,052,522	21,508,345	1,797,261	146,267	0	0	0	24,751,901	2,366,057	74,137
202002	202010	3,058	568,764,518	0	1,001,675	21,503,951	1,964,491	0	0	0	0	22,574,110	2,262,916	30,795
202002	202011	3,051	546,174,234	0	2,898,464	21,454,293	3,124,227	0	0	0	0	24,440,883	2,174,187	83,656
202002	202012	3,036	521,740,826	0	2,915,053	21,441,305	1,405,154	0	0	0	0	24,511,018	2,090,123	88,294
202002	202101	3,020	497,238,506	0	1,853,428	21,327,597	3,173,892	261,216	0	0	0	23,220,431	1,979,477	50,728
202002	202102	3,007	474,001,406	0	1,921,826	20,356,324	29,441,590	823,951	0	0	0	22,432,011	1,792,649	52,180
202002	202103	2,940	451,585,731	0	5,441,159	20,453,775	1,622,945	101,317	610,069	0	0	27,261,814	1,913,418	122,263
202002	202104	2,907	424,323,916	0	3,943,978	20,374,893	1,838,016	0	694,858	0	0	24,418,952	1,705,673	106,046
202002	202105	2,880	399,904,964	0	1,817,134	20,228,420	3,051,193	0	666,204	0	0	22,182,709	1,609,401	48,258
202002	202106	2,865	377,716,076	0	1,482,558	20,231,714	1,940,225	0	0	572,653	0	21,912,347	1,537,013	41,265
202002	202107	2,851	355,809,909	0	2,471,839	20,154,981	2,657,954	83,781	0	0	572,653	22,902,084	1,435,535	71,720
202002	202108	2,828	332,907,825	0	2,614,305	24,473,351	1,331,007	33,776	83,781	0	572,653	27,246,340	1,362,141	77,058
202002	202109	2,777	305,661,484	0	2,436,958	20,102,633	2,213,716	283,997	482,667	83,781	0	22,705,451	1,264,324	73,835
202002	202110	2,759	282,956,946	0	2,532,233	19,942,297	2,203,661	0	0	482,667	83,781	22,663,999	1,179,043	67,338
202002	202111	2,736	260,292,828	0	1,881,736	19,737,127	3,035,730	130,174	0	447,636	83,781	21,818,578	1,082,728	49,992
202002	202112	2,713	238,474,250	0	1,014,654	19,773,168	1,575,625	241,502	130,174	0	447,636	21,002,754	1,006,259	26,253
202002	202201	2,697	217,388,784	0	1,874,000	19,694,780	1,493,215	266,770	241,502	130,174	0	21,746,084	915,471	57,015
202002	202202	2,674	195,167,146	0	1,316,495	19,188,354	5,566,010	252,504	0	241,502	130,174	20,647,717	813,437	36,828
202002	202203	2,009	174,547,732	0	2,060,561	13,789,856	1,517,034	178,632	119,427	0	371,676	16,386,254	761,684	57,320
202002	202204	1,968	158,161,478	0	720,107	13,717,475	1,584,656	370,225	217,155	0	241,502	14,553,268	678,378	22,518
202002	202205	1,955	143,478,036	0	763,742	13,738,929	1,194,957	229,398	193,473	110,878	0	14,676,239	618,216	24,868
202002	202206	1,943	128,560,295	0	579,797	13,752,005	870,415	202,756	252,309	94,863	0	14,487,660	554,821	16,223
202002	202207	1,931	114,072,256	0	801,530	13,647,744	1,268,736	349,577	140,826	0	94,863	14,839,143	488,731	20,469
202002	202208	1,914	99,484,108	0	1,242,945	13,584,760	832,540	310,777	142,878	0	94,863	15,031,301	427,783	38,516

Static Pool 静态池	Month Ending 报告期末	Beginning Number of Loans 期初笔数	Beginning Balance (Amount) 期初金额(元)	Partial Prepayment (Amount) 部分早偿 金额(元)	Full Prepayment (Amount) 全部早偿金 额(元)	Scheduled Principal Collection (Amount) 正常还款金额 (元)	Delinquent 1- 30 Days (Amount) 拖欠 1-30 天 金额(元)	Delinquent 31-60 Days (Amount) 拖欠 31- 60 天金额 (元)	Delinquent 61-90 Days (Amount) 拖欠 61- 90 天金额 (元)	Delinquent 91-120 Days (Amount) 拖欠 91- 120 天金 额(元)	Delinquent Over 120 Days (Amount) 拖欠 120 天以上金 额(元)	Total Principal Collection (Amount) 全部本金回收 金额(元)	Total Interest Collection (Amount) 全部利息回 收金额(元)	Total Fee Collection (Amount) 全部费用 回收金额 (元)
202002	202209	1,887	84,454,367	0	722,623	13,512,269	429,524	256,039	244,738	53,735	0	14,362,982	362,185	20,275
202002	202210	1,870	69,996,523	0	488,970	13,469,525	738,962	135,980	240,345	0	53,735	14,100,749	301,250	15,423
202002	202211	1,854	55,895,737	0	611,803	13,359,892	475,465	49,935	135,980	201,235	53,735	14,162,010	238,947	17,352
202002	202212	1,830	41,790,639	0	438,832	13,261,760	322,360	79,864	0	126,549	53,694	13,863,334	179,184	13,521
202002	202301	1,813	27,884,019	0	269,669	13,183,285	215,484	134,151	11,004	104,581	53,694	13,723,003	119,607	8,906
202002	202302	1,786	14,198,856	0	0	12,866,000	420,783	52,247	112,336	0	104,581	12,944,477	59,357	355
202002	202303	60	1,200,684	0	0	37,624	39,781	72,665	52,247	87,165	104,581	371,132	3,880	1,548
202002	202304	17	829,552	0	0	37,781	33,233	0	68,123	52,247	87,165	48,871	2,358	193
202002	202305	14	676,100	0	0	37,938	0	33,233	0	68,123	139,413	71,111	1,987	20
202002	202306	14	638,162	0	0	38,096	0	26,446	0	0	120,370	44,883	2,120	0
202002	202307	12	506,114	0	48,105	38,254	0	0	26,446	0	68,123	159,209	1,737	1,443
202002	202308	10	367,507	0	0	31,644	0	0	0	26,446	0	31,644	1,271	0
202002	202309	8	267,740	0	0	29,077	0	0	0	0	26,446	29,077	1,144	0
202002	202310	8	238,663	0	0	29,195	0	0	0	0	26,446	51,832	1,026	0
202002	202311	8	209,468	0	0	29,314	0	0	0	0	0	29,314	908	0
202002	202312	7	153,708	0	0	29,433	0	0	0	0	0	29,433	788	0
202002	202401	7	124,275	0	0	29,553	0	0	0	0	0	32,553	669	0
202002	202402	7	94,722	0	0	29,672	0	0	0	0	0	29,672	549	0
202002	202403	3	65,050	0	0	10,665	0	0	0	0	0	85,185	427	1,480
202002	202404	3	54,385	0	0	10,735	0	0	0	0	0	10,735	357	0
202002	202405	3	43,650	0	0	10,806	0	0	0	0	0	49,552	287	0
202002	202406	3	32,844	0	0	10,877	0	0	0	0	0	13,877	216	0
202002	202407	3	21,967	0	0	10,948	0	0	0	0	0	45,948	144	0
202002	202408	3	11,019	0	0	11,019	0	0	0	0	0	14,019	73	0

Static Pool 静态池	Month Ending 报告期末	Beginning Number of Loans 期初笔数	Beginning Balance (Amount) 期初金额(元)	Partial Prepayment (Amount) 部分早偿 金额(元)	Full Prepayment (Amount) 全部早偿金 额(元)	Scheduled Principal Collection (Amount) 正常还款金额 (元)	Delinquent 1- 30 Days (Amount) 拖欠 1-30 天 金额(元)	Delinquent 31-60 Days (Amount) 拖欠 31- 60 天金额 (元)	Delinquent 61-90 Days (Amount) 拖欠 61- 90 天金额 (元)	Delinquent 91-120 Days (Amount) 拖欠 91- 120 天金 额(元)	Delinquent Over 120 Days (Amount) 拖欠 120 天以上金 额(元)	Total Principal Collection (Amount) 全部本金回收 金额(元)	Total Interest Collection (Amount) 全部利息回 收金额(元)	Total Fee Collection (Amount) 全部费用 回收金额 (元)
202002	202409	0	0	0	0	0	0	0	0	0	0	8,000	0	0
202003	202003	0	0	0	908,680	0	0	0	0	0	0	920,303	4,324	5,292
202003	202004	14,207	3,321,832,229	0	4,644,547	96,433,925	25,199,210	0	0	0	0	101,189,414	13,489,122	117,045
202003	202005	14,181	3,219,563,960	0	4,226,507	95,258,618	69,821,419	0	0	0	0	100,283,820	12,961,343	106,402
202003	202006	14,157	3,119,280,139	0	6,430,993	96,749,598	24,846,021	367,609	0	0	0	105,328,074	12,972,168	147,056
202003	202007	14,131	3,013,952,043	0	8,074,648	97,299,924	11,039,946	482,005	367,609	0	0	106,193,043	12,418,586	218,358
202003	202008	14,091	2,907,758,996	79,873	10,386,564	97,349,046	11,652,590	821,607	285,255	367,609	0	108,168,752	11,916,336	284,473
202003	202009	14,045	2,799,590,244	0	9,279,502	96,888,626	26,394,714	855,640	424,460	0	367,609	106,636,899	11,436,856	277,522
202003	202010	13,995	2,692,668,089	59,867	9,848,222	96,708,543	31,141,205	860,539	470,129	424,460	0	107,574,963	11,043,827	269,889
202003	202011	13,943	2,584,727,188	0	10,143,089	96,465,283	36,549,306	236,748	585,841	470,129	424,460	107,790,980	10,612,227	278,983
202003	202012	13,890	2,476,939,236	0	11,753,445	97,225,098	14,029,362	298,009	362,442	236,748	846,433	110,382,249	10,293,736	339,170
202003	202101	13,823	2,366,298,271	40,000	9,195,877	95,062,971	64,366,831	159,230	298,009	0	918,572	104,880,239	9,529,863	266,950
202003	202102	13,773	2,261,253,423	0	6,444,768	93,109,827	108,086,791	272,551	0	298,009	448,443	102,216,900	9,145,324	181,444
202003	202103	13,723	2,158,566,510	0	14,256,289	98,351,815	15,810,255	651,485	162,908	0	298,009	117,477,639	9,296,051	390,257
202003	202104	13,403	2,040,841,243	0	12,115,326	93,298,681	24,871,576	822,861	0	0	298,009	106,221,434	8,424,774	324,959
202003	202105	13,315	1,934,620,445	0	9,228,203	93,562,852	15,973,053	294,305	204,979	0	0	103,998,832	8,078,655	252,161
202003	202106	13,244	1,830,323,603	0	11,896,542	92,424,195	34,085,118	802,966	197,339	0	0	105,139,562	7,533,881	335,931
202003	202107	13,162	1,725,184,041	0	11,532,493	92,566,491	25,397,882	0	560,476	0	0	106,095,907	7,221,242	332,767
202003	202108	13,077	1,619,264,023	0	11,565,733	92,930,029	12,413,769	241,747	180,642	223,539	0	106,186,924	6,811,303	313,561
202003	202109	12,984	1,513,077,099	0	10,416,302	110,120,115	21,637,691	834,558	330,089	0	0	121,435,796	6,308,010	289,018
202003	202110	12,774	1,391,641,303	0	10,199,292	90,610,812	41,004,341	1,203,178	611,540	0	0	102,616,256	5,819,070	301,956
202003	202111	12,679	1,289,025,149	140,000	11,219,827	91,327,168	21,145,877	1,101,866	622,949	150,748	0	105,770,716	5,584,963	349,100
202003	202112	12,564	1,183,426,395	0	11,059,299	91,403,509	11,173,445	530,543	1,219,795	282,932	150,748	104,068,301	5,127,475	319,449
202003	202201	12,447	1,079,444,648	0	6,468,313	90,272,963	18,348,236	471,852	514,342	729,096	433,680	97,818,275	4,628,024	166,148



Static Pool 静态池	Month Ending 报告期末	Beginning Number of Loans 期初笔数	Beginning Balance (Amount) 期初金额(元)	Partial Prepayment (Amount) 部分早偿 金额(元)	Full Prepayment (Amount) 全部早偿金 额(元)	Scheduled Principal Collection (Amount) 正常还款金额 (元)	Delinquent 1- 30 Days (Amount) 拖欠 1-30 天 金额(元)	Delinquent 31-60 Days (Amount) 拖欠 31- 60 天金额 (元)	Delinquent 61-90 Days (Amount) 拖欠 61- 90 天金额 (元)	Delinquent 91-120 Days (Amount) 拖欠 91- 120 天金 额(元)	Delinquent Over 120 Days (Amount) 拖欠 120 天以上金 额(元)	Total Principal Collection (Amount) 全部本金回收 金额(元)	Total Interest Collection (Amount) 全部利息回 收金额(元)	Total Fee Collection (Amount) 全部费用 回收金额 (元)
202003	202202	12,373	981,626,970	0	6,422,194	89,538,496	22,421,924	604,222	606,286	336,165	1,085,354	97,740,719	4,241,997	184,268
202003	202203	12,275	883,886,201	0	7,951,657	90,509,223	8,353,956	601,701	382,319	334,585	658,467	100,641,811	3,933,504	232,558
202003	202204	8,921	782,810,624	0	3,987,070	61,059,564	21,038,465	1,202,305	388,905	171,602	257,742	65,884,525	3,408,315	105,402
202003	202205	8,857	716,355,699	0	3,546,533	61,983,738	7,347,139	1,011,783	492,581	335,773	151,803	67,416,958	3,232,103	99,543
202003	202206	8,808	648,880,399	0	5,088,410	61,441,466	11,012,041	717,158	319,074	399,400	294,604	67,390,431	2,861,124	149,733
202003	202207	8,730	581,418,887	0	4,434,018	60,283,292	18,038,945	493,366	353,264	384,328	468,137	65,967,857	2,537,511	132,092
202003	202208	8,652	515,400,308	0	4,674,959	61,172,566	6,043,501	444,503	263,128	332,411	601,157	68,124,201	2,326,443	158,414
202003	202209	8,568	447,269,325	0	3,567,846	60,319,053	9,196,079	525,614	245,331	144,784	523,149	64,985,294	1,970,888	105,686
202003	202210	8,490	382,319,202	0	3,491,629	60,366,008	5,399,781	600,221	249,927	146,928	386,103	65,342,367	1,700,942	107,974
202003	202211	8,407	316,853,043	0	2,577,491	59,596,464	6,879,936	226,058	130,275	200,347	475,169	63,337,500	1,391,159	84,683
202003	202212	8,337	253,680,968	0	2,827,685	59,129,054	5,737,014	456,249	315,663	65,717	430,905	63,665,583	1,118,371	173,154
202003	202301	8,238	190,285,659	0	991,191	59,387,441	2,472,601	359,305	391,171	188,827	392,804	61,882,353	846,052	35,648
202003	202302	8,184	128,299,925	0	685,020	58,359,404	3,309,785	244,154	298,854	191,703	382,953	60,908,257	561,844	31,982
202003	202303	8,022	67,373,367	0	109,855	58,762,092	601,253	296,008	277,584	77,969	407,515	60,730,845	302,257	6,403
202003	202304	178	6,789,774	0	0	369,671	113,825	162,761	264,863	76,789	392,995	1,067,340	26,446	3,312
202003	202305	104	5,695,719	0	0	367,762	102,941	129,812	156,541	64,878	354,769	513,419	22,973	4,166
202003	202306	97	5,108,593	0	0	355,376	72,673	123,015	123,544	9,330	360,847	492,417	20,481	3,662
202003	202307	91	4,634,748	0	97,469	360,032	33,562	116,465	128,818	0	302,652	513,342	18,037	3,942
202003	202308	84	4,062,569	0	18,923	366,510	24,938	0	73,765	90,509	5,709	731,636	25,815	3,349
202003	202309	80	3,325,839	0	11,238	347,790	61,936	0	0	58,080	87,949	637,248	14,932	14,089
202003	202310	72	2,932,592	0	16,618	334,310	5,158	0	0	0	129,735	416,802	13,792	507
202003	202311	70	2,560,790	0	26,306	321,278	65,327	0	28,489	0	0	362,595	12,351	814
202003	202312	68	2,110,246	0	0	336,586	0	0	0	0	0	709,278	11,256	49,660
202003	202401	67	1,754,591	0	12,000	329,400	8,514	0	0	0	0	345,370	9,221	417

Static Pool 静态池	Month Ending 报告期末	Beginning Number of Loans 期初笔数	Beginning Balance (Amount) 期初金额(元)	Partial Prepayment (Amount) 部分早偿 金额(元)	Full Prepayment (Amount) 全部早偿金 额(元)	Scheduled Principal Collection (Amount) 正常还款金额 (元)	Delinquent 1- 30 Days (Amount) 拖欠 1-30 天 金额(元)	Delinquent 31-60 Days (Amount) 拖欠 31- 60 天金额 (元)	Delinquent 61-90 Days (Amount) 拖欠 61- 90 天金额 (元)	Delinquent 91-120 Days (Amount) 拖欠 91- 120 天金 额(元)	Delinquent Over 120 Days (Amount) 拖欠 120 天以上金 额(元)	Total Principal Collection (Amount) 全部本金回收 金额(元)	Total Interest Collection (Amount) 全部利息回 收金额(元)	Total Fee Collection (Amount) 全部费用 回收金额 (元)
202003	202402	66	1,413,191	0	0	323,122	48,221	0	0	0	0	340,311	7,756	71
202003	202403	65	1,083,119	0	0	323,685	7,105	0	0	0	0	424,404	6,765	46
202003	202404	16	748,983	0	0	87,141	0	4,273	0	0	0	90,973	5,225	27
202003	202405	15	659,010	0	0	87,740	0	0	4,273	0	0	91,340	4,596	16
202003	202406	15	571,270	0	0	83,822	18,267	0	0	4,273	0	83,822	3,887	34
202003	202407	15	487,448	0	0	88,951	0	0	0	0	4,273	93,473	3,519	48
202003	202408	15	393,975	0	0	89,563	0	0	0	0	4,273	95,273	2,788	30
202003	202409	15	304,412	0	0	90,176	0	0	0	0	0	100,176	2,174	18
202004	202004	0	0	0	871,210	0	0	0	0	0	0	913,274	8,275	26,171
202004	202005	22,427	4,750,125,797	69,915	4,414,013	121,883,928	33,331,670	0	0	0	0	126,417,130	16,443,349	124,380
202004	202006	22,390	4,622,238,702	229,676	5,757,879	122,849,681	8,147,616	0	0	0	0	129,775,909	16,204,153	159,012
202004	202007	22,359	4,492,462,526	0	9,075,514	123,169,605	3,740,126	204,322	0	0	0	132,502,536	15,645,784	215,894
202004	202008	22,314	4,359,947,674	0	6,802,633	123,186,213	10,148,663	296,878	204,322	0	0	130,163,790	15,129,666	163,093
202004	202009	22,277	4,229,783,884	0	15,626,013	123,074,623	12,493,352	0	296,878	204,322	0	139,127,720	14,667,126	404,680
202004	202010	22,196	4,090,668,397	99,784	12,366,181	123,047,854	16,562,936	0	0	171,812	204,322	135,978,706	14,161,230	357,941
202004	202011	22,129	3,954,689,691	0	13,294,297	122,832,657	22,032,795	413,233	0	0	171,812	136,653,220	13,657,383	371,718
202004	202012	22,049	3,817,816,183	0	13,759,253	123,193,494	10,456,273	202,273	413,233	0	0	137,742,931	13,207,588	381,612
202004	202101	21,962	3,679,917,406	0	8,923,319	122,184,362	37,396,875	1,159,307	376,255	0	0	131,481,242	12,567,555	246,254
202004	202102	21,901	3,548,436,164	0	9,585,874	118,748,971	130,710,543	216,839	942,468	376,255	0	129,665,398	11,829,997	282,703
202004	202103	21,840	3,418,770,765	29,844	21,446,305	123,144,834	9,587,956	468,015	216,839	769,376	376,255	149,610,290	12,165,456	610,998
202004	202104	21,692	3,269,160,319	79,842	16,977,648	125,576,529	13,305,980	900,012	362,369	0	1,145,631	143,042,854	11,156,438	477,010
202004	202105	21,307	3,126,121,404	0	16,114,208	119,250,156	13,493,536	1,603,372	286,913	356,635	449,528	135,988,193	10,645,437	417,294
202004	202106	21,197	2,989,759,348	0	13,177,259	118,682,083	20,701,168	359,102	1,290,551	219,083	641,667	132,525,160	10,119,098	357,513
202004	202107	21,098	2,857,071,228	0	15,401,639	118,610,151	17,314,515	987,992	284,241	466,634	959,443	135,043,776	9,676,403	407,762

Static Pool 静态池	Month Ending 报告期末	Beginning Number of Loans 期初笔数	Beginning Balance (Amount) 期初金额(元)	Partial Prepayment (Amount) 部分早偿 金额(元)	Full Prepayment (Amount) 全部早偿金 额(元)	Scheduled Principal Collection (Amount) 正常还款金额 (元)	Delinquent 1- 30 Days (Amount) 拖欠 1-30 天 金额(元)	Delinquent 31-60 Days (Amount) 拖欠 31- 60 天金额 (元)	Delinquent 61-90 Days (Amount) 拖欠 61- 90 天金额 (元)	Delinquent 91-120 Days (Amount) 拖欠 91- 120 天金 额(元)	Delinquent Over 120 Days (Amount) 拖欠 120 天以上金 额(元)	Total Principal Collection (Amount) 全部本金回收 金额(元)	Total Interest Collection (Amount) 全部利息回 收金额(元)	Total Fee Collection (Amount) 全部费用 回收金额 (元)
202004	202108	20,980	2,722,027,481	10,000	14,982,492	118,765,774	9,453,021	994,607	493,520	308,552	1,070,979	134,590,410	9,198,068	366,032
202004	202109	20,854	2,587,083,829	0	17,102,332	118,043,876	13,883,939	874,061	834,923	264,960	1,173,120	140,574,100	8,663,054	461,035
202004	202110	20,690	2,446,509,272	0	14,433,181	586,742,131	38,738,462	458,177	501,653	602,380	620,487	601,844,120	8,090,916	419,171
202004	202111	17,660	1,843,837,626	0	14,343,966	123,173,810	13,104,550	1,367,480	291,764	120,999	697,834	148,237,448	7,557,071	424,468
202004	202112	17,462	1,695,542,689	0	14,622,474	120,245,645	8,029,049	1,157,946	1,307,937	276,269	564,750	135,776,937	6,973,058	419,300
202004	202201	17,312	1,559,749,376	0	8,961,154	119,477,350	9,300,198	770,953	513,614	400,658	736,680	129,785,771	6,441,019	243,881
202004	202202	17,205	1,430,168,495	0	11,238,569	117,697,081	27,447,824	783,422	580,002	358,764	992,080	129,714,904	5,857,043	254,404
202004	202203	17,075	1,300,453,591	0	12,259,390	118,755,587	5,653,646	696,135	301,370	255,849	1,076,576	134,058,604	5,537,921	315,799
202004	202204	16,886	1,166,439,330	0	8,356,055	116,955,839	16,556,392	521,202	234,763	184,072	671,505	125,922,599	4,884,113	228,389
202004	202205	12,383	1,040,019,082	0	8,097,677	80,476,299	5,252,432	806,100	336,473	0	451,941	90,386,983	4,499,607	225,622
202004	202206	12,249	949,558,473	0	7,949,035	79,929,304	8,782,429	386,286	584,052	117,475	384,507	88,883,454	4,051,267	178,896
202004	202207	12,153	861,031,266	0	7,420,619	78,903,290	14,211,967	678,566	573,515	105,672	286,568	87,180,031	3,660,438	209,400
202004	202208	12,046	773,758,601	0	6,555,750	79,350,183	4,719,329	525,457	570,549	248,528	286,568	87,751,265	3,362,175	216,050
202004	202209	11,942	686,388,614	0	5,526,073	79,016,114	5,664,980	569,459	421,448	382,849	535,096	85,291,269	2,941,220	134,293
202004	202210	11,850	601,253,389	0	4,266,173	78,486,480	5,757,538	635,344	460,512	156,224	620,676	83,616,283	2,586,028	117,351
202004	202211	11,716	517,639,365	0	4,624,481	77,245,327	5,762,588	368,108	311,294	334,402	593,460	82,770,881	2,223,445	122,539
202004	202212	11,597	434,700,613	0	3,198,191	77,027,689	4,732,172	474,669	248,391	104,511	786,866	81,210,934	1,882,067	87,307
202004	202301	11,497	353,397,432	0	2,692,346	76,737,347	3,347,177	640,453	351,259	235,823	461,811	80,363,482	1,536,770	62,972
202004	202302	11,416	272,766,793	0	2,674,941	75,344,882	7,181,425	385,896	254,257	224,982	469,698	79,004,670	1,176,431	74,518
202004	202303	11,289	193,728,675	0	1,716,210	75,963,023	1,599,947	292,432	121,695	60,827	333,001	81,363,902	909,977	95,812
202004	202304	11,048	112,411,234	0	561,582	73,736,598	3,468,324	219,869	165,524	77,348	309,074	75,414,734	509,107	172,490
202004	202305	739	37,472,966	0	534,967	2,197,944	638,521	110,660	197,740	165,524	150,689	4,503,480	208,965	6,278
202004	202306	501	32,736,753	0	531,271	2,155,320	943,498	103,687	98,587	192,695	112,860	2,942,527	177,799	13,173
202004	202307	480	29,774,698	0	444,545	2,117,814	448,210	326,052	41,230	173,001	246,518	2,637,597	162,604	3,880

Static Pool 静态池	Month Ending 报告期末	Beginning Number of Loans 期初笔数	Beginning Balance (Amount) 期初金额(元)	Partial Prepayment (Amount) 部分早偿 金额(元)	Full Prepayment (Amount) 全部早偿金 额(元)	Scheduled Principal Collection (Amount) 正常还款金额 (元)	Delinquent 1- 30 Days (Amount) 拖欠 1-30 天 金额(元)	Delinquent 31-60 Days (Amount) 拖欠 31- 60 天金额 (元)	Delinquent 61-90 Days (Amount) 拖欠 61- 90 天金额 (元)	Delinquent 91-120 Days (Amount) 拖欠 91- 120 天金 额(元)	Delinquent Over 120 Days (Amount) 拖欠 120 天以上金 额(元)	Total Principal Collection (Amount) 全部本金回收 金额(元)	Total Interest Collection (Amount) 全部利息回 收金额(元)	Total Fee Collection (Amount) 全部费用 回收金额 (元)
202004	202308	471	27,112,933	0	238,289	2,108,624	397,961	185,169	125,276	25,672	244,166	2,516,508	151,533	6,122
202004	202309	462	24,557,863	0	271,390	2,100,654	379,806	0	112,796	112,478	127,755	2,562,153	135,784	4,837
202004	202310	450	21,995,210	0	342,989	2,085,461	248,943	119,812	0	77,037	25,672	2,621,780	126,574	7,394
202004	202311	407	19,391,830	0	263,271	1,832,794	221,224	0	110,178	62,879	9,829	2,270,666	109,542	112,628
202004	202312	397	17,218,885	0	152,526	1,796,354	350,535	0	139,609	0	19,635	2,097,836	97,678	3,454
202004	202401	391	15,227,506	0	347,717	1,769,629	325,321	0	77,988	0	19,635	2,219,590	89,306	3,903
202004	202402	384	13,052,416	0	79,789	1,739,816	384,709	0	71,662	0	0	2,120,556	76,301	116
202004	202403	381	11,169,474	0	199,558	1,744,944	247,241	0	65,092	0	0	2,090,397	67,490	5,480
202004	202404	371	9,140,630	0	412,865	1,718,819	162,725	0	58,483	0	0	2,182,749	56,902	7,426
202004	202405	192	6,959,381	0	31,644	972,307	184,721	45,539	0	0	0	1,052,052	43,861	1,045
202004	202406	189	5,912,667	0	0	986,482	112,490	65,941	0	0	0	1,039,603	37,315	79
202004	202407	189	4,893,773	0	86,756	974,359	113,303	32,413	0	0	0	1,109,536	30,827	1,284
202004	202408	185	3,794,956	0	68,389	971,856	37,533	25,791	0	0	0	1,104,765	23,871	694
202004	202409	181	2,719,824	0	4,114	967,973	32,074	38,646	0	0	0	992,166	16,568	139
202005	202005	0	0	0	2,095,570	0	0	0	0	0	0	2,115,150	5,354	50,578
202005	202006	28,459	5,759,584,001	39,809	8,122,639	136,589,727	6,012,117	0	0	0	0	144,787,695	18,426,128	168,965
202005	202007	28,401	5,610,929,648	49,779	7,962,369	136,944,330	1,867,657	260,000	0	0	0	145,142,803	17,951,927	182,840
202005	202008	28,358	5,465,786,839	0	10,174,166	137,089,905	6,394,383	526,009	260,000	0	0	147,385,167	17,401,529	241,012
202005	202009	28,303	5,318,401,673	0	11,516,873	137,174,695	6,706,832	279,434	526,009	260,000	0	148,976,229	16,907,009	281,079
202005	202010	28,240	5,169,425,444	139,673	11,408,591	137,337,077	6,019,457	535,039	576,366	221,142	260,000	149,125,280	16,377,844	322,118
202005	202011	28,187	5,020,294,668	49,671	12,864,971	137,052,521	16,959,853	149,900	535,039	279,434	0	150,301,264	15,820,865	308,030
202005	202012	28,116	4,869,998,900	0	13,524,909	137,544,195	2,995,893	671,654	149,900	535,039	279,434	151,669,237	15,353,349	347,024
202005	202101	28,039	4,718,329,663	0	11,590,481	136,882,617	23,210,473	597,089	211,302	149,900	814,474	148,648,926	14,700,251	320,511
202005	202102	27,965	4,569,681,925	0	10,529,698	132,908,481	136,463,053	793,118	0	211,302	684,939	144,279,176	13,825,721	301,526

Static Pool 静态池	Month Ending 报告期末	Beginning Number of Loans 期初笔数	Beginning Balance (Amount) 期初金额(元)	Partial Prepayment (Amount) 部分早偿 金额(元)	Full Prepayment (Amount) 全部早偿金 额(元)	Scheduled Principal Collection (Amount) 正常还款金额 (元)	Delinquent 1- 30 Days (Amount) 拖欠 1-30 天 金额(元)	Delinquent 31-60 Days (Amount) 拖欠 31- 60 天金额 (元)	Delinquent 61-90 Days (Amount) 拖欠 61- 90 天金额 (元)	Delinquent 91-120 Days (Amount) 拖欠 91- 120 天金 额(元)	Delinquent Over 120 Days (Amount) 拖欠 120 天以上金 额(元)	Total Principal Collection (Amount) 全部本金回收 金额(元)	Total Interest Collection (Amount) 全部利息回 收金额(元)	Total Fee Collection (Amount) 全部费用 回收金额 (元)
202005	202103	27,896	4,425,123,314	0	19,689,079	137,517,644	8,172,208	1,312,723	620,026	0	361,202	162,153,598	14,192,201	513,153
202005	202104	27,761	4,262,434,677	0	19,624,194	137,167,909	7,879,504	490,168	464,458	391,043	211,302	157,468,930	13,184,545	519,231
202005	202105	27,621	4,104,824,195	0	18,038,459	140,812,289	13,155,439	268,129	223,925	119,792	391,043	159,310,421	12,607,278	486,410
202005	202106	27,215	3,945,302,364	0	19,363,360	133,037,879	10,802,967	1,026,104	0	340,907	391,043	153,095,312	12,064,883	499,287
202005	202107	27,075	3,792,207,050	0	17,870,109	132,737,816	10,020,468	1,170,561	120,165	0	116,982	151,153,104	11,525,918	529,460
202005	202108	26,936	3,640,664,409	0	18,694,066	132,717,538	6,374,142	849,288	428,770	0	116,982	151,934,196	11,014,617	496,372
202005	202109	26,790	3,488,696,443	0	20,075,924	132,147,284	8,923,969	639,357	749,614	0	0	152,650,310	10,463,160	564,302
202005	202110	26,624	3,335,963,233	0	18,016,192	131,251,340	19,854,521	1,096,319	299,724	365,445	0	158,059,078	9,895,449	501,614
202005	202111	26,417	3,178,078,722	0	20,673,646	1,055,259,043	12,626,034	851,599	251,561	152,324	165,239	1,076,998,933	9,407,485	608,047
202005	202112	20,548	2,101,121,302	0	12,868,114	144,842,293	4,854,644	928,286	444,543	407,741	152,324	161,607,423	8,489,635	377,045
202005	202201	20,396	1,939,492,509	0	8,867,596	137,146,822	7,313,025	1,128,765	1,150,921	207,277	455,904	146,438,858	7,833,629	238,623
202005	202202	20,307	1,793,072,418	0	10,966,320	135,184,512	31,914,185	742,593	936,021	867,233	510,857	146,835,848	7,204,671	284,668
202005	202203	20,185	1,646,088,298	0	18,145,220	136,347,050	5,118,557	864,901	517,002	661,510	1,074,510	157,094,637	6,839,136	387,547
202005	202204	19,971	1,488,810,835	0	9,931,739	135,012,190	12,118,381	1,453,995	471,923	268,800	1,528,743	145,832,162	6,114,240	219,430
202005	202205	19,792	1,342,771,385	0	9,704,293	135,050,485	3,602,889	801,745	854,661	145,402	1,010,508	145,883,370	5,642,477	216,749
202005	202206	14,515	1,196,223,941	0	11,991,691	90,346,729	5,296,503	112,634	92,285	599,882	270,350	102,925,102	5,064,771	301,514
202005	202207	14,355	1,092,442,422	0	10,196,663	89,023,652	11,219,524	990,811	50,418	92,285	587,214	99,882,431	4,596,940	261,042
202005	202208	14,220	992,589,453	50,000	7,169,198	89,261,548	3,708,270	995,500	290,018	0	671,433	97,520,970	4,240,950	177,247
202005	202209	14,113	895,068,340	0	6,859,003	88,868,821	3,807,476	700,140	896,347	72,239	192,338	96,189,004	3,800,361	172,487
202005	202210	14,007	798,445,183	0	8,021,488	88,109,046	4,785,439	807,935	629,981	677,391	164,151	96,566,244	3,389,003	210,320
202005	202211	13,873	701,786,563	0	4,611,493	87,666,392	4,396,094	833,394	454,547	406,047	571,201	93,017,063	3,001,003	126,296
202005	202212	13,708	608,827,911	0	4,148,971	86,433,565	4,087,123	1,021,768	477,847	232,071	916,526	91,506,494	2,608,877	151,002
202005	202301	13,612	517,586,841	0	4,201,990	86,161,451	2,620,731	685,851	791,246	263,043	586,879	91,018,705	2,241,489	108,698
202005	202302	13,506	426,013,373	0	4,368,086	84,692,255	7,964,707	621,121	316,363	412,934	467,260	89,985,661	1,837,432	140,868

Static Pool 静态池	Month Ending 报告期末	Beginning Number of Loans 期初笔数	Beginning Balance (Amount) 期初金额(元)	Partial Prepayment (Amount) 部分早偿 金额(元)	Full Prepayment (Amount) 全部早偿金 额(元)	Scheduled Principal Collection (Amount) 正常还款金额 (元)	Delinquent 1- 30 Days (Amount) 拖欠 1-30 天 金额(元)	Delinquent 31-60 Days (Amount) 拖欠 31- 60 天金额 (元)	Delinquent 61-90 Days (Amount) 拖欠 61- 90 天金额 (元)	Delinquent 91-120 Days (Amount) 拖欠 91- 120 天金 额(元)	Delinquent Over 120 Days (Amount) 拖欠 120 天以上金 额(元)	Total Principal Collection (Amount) 全部本金回收 金额(元)	Total Interest Collection (Amount) 全部利息回 收金额(元)	Total Fee Collection (Amount) 全部费用 回收金额 (元)
202005	202303	13,361	335,972,757	0	4,500,185	85,157,141	1,363,733	852,605	321,428	173,316	513,453	91,502,630	1,509,580	101,636
202005	202304	13,197	244,388,041	0	1,699,818	83,477,562	4,600,773	254,910	212,009	249,181	510,853	86,955,555	1,102,398	29,441
202005	202305	13,002	157,603,967	0	696,478	84,026,760	997,588	208,023	183,169	190,487	315,872	86,388,325	763,082	11,271
202005	202306	1,011	70,880,385	0	1,258,968	4,431,392	592,024	393,271	53,062	0	404,578	6,505,943	397,290	22,631
202005	202307	952	64,705,722	0	1,172,603	4,377,944	352,934	272,440	96,400	53,062	162,541	5,978,785	364,093	8,444
202005	202308	925	58,759,079	0	1,831,468	4,298,859	252,873	12,489	187,886	96,400	165,579	6,426,803	333,391	72,842
202005	202309	891	52,536,285	0	1,199,993	4,156,308	274,679	159,436	114,569	0	201,617	5,677,749	296,770	109,375
202005	202310	869	47,087,127	0	582,392	4,130,753	347,439	87,387	0	114,569	66,655	4,836,447	270,105	4,295
202005	202311	855	42,263,133	0	977,790	4,079,169	335,542	0	67,219	0	170,298	5,161,201	240,604	3,721
202005	202312	765	37,153,041	0	396,558	3,506,215	238,910	133,502	0	67,219	170,298	4,012,781	210,087	5,740
202005	202401	753	33,218,974	0	762,912	3,490,471	325,454	22,545	0	0	55,730	4,379,661	193,799	5,089
202005	202402	735	28,786,072	0	163,953	3,444,025	227,354	67,473	22,545	0	55,730	3,640,862	167,932	2,355
202005	202403	729	25,148,210	0	473,333	3,400,014	269,071	0	86,098	0	55,730	3,906,284	146,880	1,878
202005	202404	715	21,241,885	0	372,391	3,338,825	225,657	56,611	76,227	0	55,730	3,810,684	126,684	3,904
202005	202405	695	17,464,431	0	127,974	3,328,440	111,366	0	55,128	14,689	55,730	3,545,904	109,248	466
202005	202406	380	13,948,403	0	216,550	1,959,816	215,544	0	0	55,128	70,419	2,195,029	87,243	139
202005	202407	371	11,754,154	0	171,079	1,934,676	132,862	63,693	0	0	125,547	2,333,665	73,682	20,763
202005	202408	364	9,623,239	0	154,030	1,902,599	83,585	32,330	24,974	0	55,128	2,137,677	60,823	18,418
202005	202409	355	7,470,872	0	130,860	1,887,611	107,179	25,731	0	24,974	0	2,040,960	46,203	3,031
202006	202006	0	0	129,805	2,062,540	0	0	0	0	0	0	2,283,847	21,622	19,778
202006	202007	32,740	6,730,328,238	0	4,932,963	159,409,133	18,711,050	0	0	0	0	164,555,374	21,952,390	111,418
202006	202008	32,694	6,563,180,949	0	10,683,536	159,558,826	23,053,404	45,909	0	0	0	170,864,866	21,370,042	191,931
202006	202009	32,646	6,392,312,243	0	9,044,393	159,874,544	24,673,587	0	45,909	0	0	169,777,771	20,806,685	189,373
202006	202010	32,595	6,222,542,757	79,626	9,086,268	159,926,776	30,747,737	202,500	0	45,909	0	169,996,031	20,187,745	267,667

Static Pool 静态池	Month Ending 报告期末	Beginning Number of Loans 期初笔数	Beginning Balance (Amount) 期初金额(元)	Partial Prepayment (Amount) 部分早偿 金额(元)	Full Prepayment (Amount) 全部早偿金 额(元)	Scheduled Principal Collection (Amount) 正常还款金额 (元)	Delinquent 1- 30 Days (Amount) 拖欠 1-30 天 金额(元)	Delinquent 31-60 Days (Amount) 拖欠 31- 60 天金额 (元)	Delinquent 61-90 Days (Amount) 拖欠 61- 90 天金额 (元)	Delinquent 91-120 Days (Amount) 拖欠 91- 120 天金 额(元)	Delinquent Over 120 Days (Amount) 拖欠 120 天以上金 额(元)	Total Principal Collection (Amount) 全部本金回收 金额(元)	Total Interest Collection (Amount) 全部利息回 收金额(元)	Total Fee Collection (Amount) 全部费用 回收金额 (元)
202006	202011	32,544	6,052,546,726	39,710	16,423,543	159,789,665	42,996,387	0	0	0	45,909	177,289,742	19,519,955	438,140
202006	202012	32,463	5,875,249,519	0	17,498,983	160,567,413	19,177,775	596,681	0	0	0	179,475,174	19,040,461	500,942
202006	202101	32,367	5,695,735,799	0	16,125,270	158,430,318	85,410,737	0	161,443	0	0	175,386,572	18,044,282	457,414
202006	202102	32,275	5,520,349,227	0	13,095,396	153,747,694	216,988,831	356,887	0	161,443	0	169,810,108	17,167,915	375,823
202006	202103	32,198	5,350,530,594	0	24,574,275	160,624,184	22,904,063	170,626	154,586	0	161,443	192,970,792	17,824,660	654,884
202006	202104	32,045	5,157,569,012	0	21,847,782	160,061,226	28,991,040	678,165	170,626	154,586	161,443	182,890,865	16,371,646	630,427
202006	202105	31,913	4,974,690,812	0	20,527,449	159,801,416	26,994,101	1,190,875	0	170,626	154,586	181,791,429	15,733,062	551,308
202006	202106	31,770	4,792,737,941	49,646	26,310,166	165,488,618	43,259,177	922,302	517,337	0	325,212	193,114,145	15,027,685	745,997
202006	202107	31,288	4,599,596,857	0	24,880,783	155,193,080	35,725,776	357,503	922,302	517,337	170,626	181,930,762	14,413,521	668,784
202006	202108	31,105	4,417,497,556	0	20,675,682	155,347,925	21,501,435	826,639	739,122	435,516	226,395	177,580,436	13,811,056	506,961
202006	202109	30,947	4,239,787,333	0	29,071,490	154,616,147	27,303,252	1,389,799	430,726	739,122	661,911	184,760,389	13,102,208	825,760
202006	202110	30,742	4,055,027,550	0	23,047,411	152,763,246	59,348,218	587,459	1,226,674	690,630	565,469	177,210,955	12,358,322	599,418
202006	202111	30,562	3,877,687,756	0	21,038,342	153,597,262	25,524,219	549,007	417,594	773,376	820,583	193,286,438	11,966,155	585,507
202006	202112	30,281	3,683,966,114	50,000	15,454,611	1,200,267,817	20,120,290	742,183	329,313	297,967	1,467,226	1,217,306,784	11,187,037	449,520
202006	202201	23,646	2,466,668,640	0	11,032,718	169,496,713	23,354,443	1,064,134	455,788	0	1,378,116	186,619,947	10,108,642	323,506
202006	202202	23,495	2,279,671,401	0	10,255,907	159,046,916	54,939,929	659,285	301,235	455,788	297,967	171,237,256	9,282,956	291,842
202006	202203	23,376	2,107,357,208	0	19,063,510	161,644,037	13,887,737	1,132,304	266,133	147,400	276,166	184,683,458	8,965,306	382,872
202006	202204	23,184	1,922,375,750	0	12,146,885	158,587,309	38,101,051	807,449	680,551	266,133	423,566	171,917,292	7,959,517	246,847
202006	202205	23,041	1,750,460,747	0	13,911,109	160,257,280	11,414,969	1,669,437	289,968	403,004	582,487	178,076,102	7,510,670	302,425
202006	202206	22,841	1,572,458,789	0	13,055,740	159,150,825	13,442,654	1,039,474	997,535	66,799	442,999	173,561,848	6,713,167	318,243
202006	202207	16,557	1,398,679,231	0	11,502,536	102,501,649	30,355,934	743,730	1,219,661	699,781	334,066	115,574,492	5,962,816	250,531
202006	202208	16,384	1,283,105,235	0	10,833,000	103,623,847	10,313,313	710,102	1,192,913	152,590	746,741	117,174,082	5,652,518	282,438
202006	202209	16,242	1,165,768,951	0	8,549,012	102,596,639	13,446,043	485,078	935,097	191,882	430,233	112,571,339	5,050,569	222,807
202006	202210	16,118	1,052,763,778	0	7,191,332	102,213,317	11,851,450	683,646	420,207	429,210	272,298	111,197,618	4,578,948	200,701

Static Pool 静态池	Month Ending 报告期 末	Beginning Number of Loans 期初笔数	Beginning Balance (Amount) 期初金额(元)	Partial Prepayment (Amount) 部分早偿 金额(元)	Full Prepayment (Amount) 全部早偿金 额(元)	Scheduled Principal Collection (Amount) 正常还款金额 (元)	Delinquent 1- 30 Days (Amount) 拖欠 1-30 天 金额(元)	Delinquent 31-60 Days (Amount) 拖欠 31- 60 天金额 (元)	Delinquent 61-90 Days (Amount) 拖欠 61- 90 天金额 (元)	Delinquent 91-120 Days (Amount) 拖欠 91- 120 天金 额(元)	Delinquent Over 120 Days (Amount) 拖欠 120 天以上金 额(元)	Total Principal Collection (Amount) 全部本金回收 金额(元)	Total Interest Collection (Amount) 全部利息回 收金额(元)	Total Fee Collection (Amount) 全部费用 回收金额 (元)
202006	202211	15,998	941,513,246	0	6,404,355	101,690,183	11,828,141	809,022	557,422	212,371	411,527	109,597,557	4,101,291	128,475
202006	202212	15,891	831,882,487	0	6,452,878	101,028,670	12,542,290	583,996	865,103	382,674	359,820	109,104,139	3,620,463	194,281
202006	202301	15,653	722,672,758	0	3,840,523	99,940,085	6,295,015	698,073	375,422	460,079	522,849	105,533,685	3,194,173	84,023
202006	202302	15,566	616,920,862	0	7,359,175	97,679,568	16,988,846	509,416	341,527	274,260	473,959	106,283,621	2,671,429	151,257
202006	202303	15,387	510,505,640	0	6,356,820	98,753,614	4,347,602	578,490	475,984	262,651	150,503	108,328,264	2,325,310	146,488
202006	202304	15,180	402,062,125	0	3,943,769	95,746,131	13,520,810	151,292	513,730	61,679	193,057	101,151,404	1,774,860	93,100
202006	202305	15,020	301,043,486	0	2,815,719	97,335,415	3,153,285	140,878	211,563	344,146	155,203	104,812,260	1,436,319	114,370
202006	202306	14,758	196,350,069	0	1,587,690	96,163,398	2,378,633	677,729	161,089	50,391	106,626	99,388,292	947,704	59,543
202006	202307	1,434	97,422,201	0	985,408	5,956,851	1,238,862	434,412	232,410	102,638	154,017	8,173,413	536,553	16,826
202006	202308	1,289	89,326,959	0	1,566,643	5,955,029	770,656	0	532,214	43,888	74,772	7,891,205	494,291	29,981
202006	202309	1,253	81,407,409	0	861,804	5,804,080	1,133,464	42,776	388,047	57,240	18,456	6,934,190	452,479	11,063
202006	202310	1,233	74,493,334	0	690,720	5,707,826	1,191,261	468,623	42,776	0	56,220	6,567,192	414,530	8,670
202006	202311	1,218	67,966,029	0	1,329,537	5,658,711	1,404,627	91,260	0	42,776	48,367	7,714,748	381,450	182,694
202006	202312	1,196	60,839,878	0	774,413	5,585,999	1,196,856	163,731	0	0	42,776	6,782,165	339,668	8,105
202006	202401	1,105	54,287,269	0	1,012,932	5,092,932	1,165,483	30,070	86,415	0	42,776	6,290,911	305,148	13,953
202006	202402	1,075	48,038,520	0	444,715	4,950,937	1,529,605	0	30,070	86,415	0	5,496,803	269,857	3,144
202006	202403	1,061	42,498,941	0	1,129,681	4,967,437	281,595	21,030	0	0	86,415	6,262,504	246,968	19,339
202006	202404	1,041	36,236,333	0	594,487	4,885,472	473,145	0	0	0	86,415	5,871,997	208,217	11,157
202006	202405	1,023	30,707,076	0	474,774	4,862,670	183,463	0	0	0	0	5,490,030	182,531	1,909
202006	202406	1,005	25,179,968	0	370,086	4,781,406	445,795	12,262	0	0	0	5,267,717	150,332	11,888
202006	202407	527	19,991,446	0	296,113	2,767,383	316,861	20,758	3,886	0	0	3,311,909	124,708	5,483
202006	202408	511	16,869,174	0	141,219	2,718,762	181,770	225,044	0	0	0	2,918,666	102,647	991
202006	202409	503	13,984,341	0	93,639	2,711,170	157,904	0	225,044	0	0	2,844,781	85,128	187
202007	202007	0	0	0	2,560,099	0	0	0	0	0	0	2,639,863	15,066	53,595



Static Pool 静态池	Month Ending 报告期 末	Beginning Number of Loans 期初笔数	Beginning Balance (Amount) 期初金额 (元)	Partial Prepayment (Amount) 部分早偿 金额 (元)	Full Prepayment (Amount) 全部早偿金 额 (元)	Scheduled Principal Collection (Amount) 正常还款金额 (元)	Delinquent 1- 30 Days (Amount) 拖欠 1-30 天 金额 (元)	Delinquent 31-60 Days (Amount) 拖欠 31- 60 天金额 (元)	Delinquent 61-90 Days (Amount) 拖欠 61- 90 天金额 (元)	Delinquent 91-120 Days (Amount) 拖欠 91- 120 天金 额 (元)	Delinquent Over 120 Days (Amount) 拖欠 120 天以上金 额 (元)	Total Principal Collection (Amount) 全部本金回收 金额 (元)	Total Interest Collection (Amount) 全部利息回 收金额 (元)	Total Fee Collection (Amount) 全部费用 回收金额 (元)
202007	202008	31,413	6,499,679,564	0	6,089,664	154,981,785	16,643,955	0	0	0	0	161,131,526	21,280,881	133,518
202007	202009	31,363	6,336,042,460	0	10,367,040	155,084,864	25,988,438	160,900	0	0	0	166,127,732	20,757,923	207,081
202007	202010	31,312	6,169,937,578	0	8,634,958	155,406,096	25,028,384	351,128	160,900	0	0	164,760,939	20,185,095	229,208
202007	202011	31,268	6,005,154,241	0	12,394,881	155,376,562	38,883,438	742,514	351,128	160,900	0	168,513,462	19,555,304	290,748
202007	202012	31,198	5,836,662,821	0	14,175,117	156,196,339	14,052,899	274,712	880,410	207,172	160,900	171,529,600	19,100,370	377,663
202007	202101	31,120	5,665,133,221	59,826	12,744,679	154,300,419	76,236,805	229,014	415,429	735,779	368,072	167,557,092	18,170,554	358,961
202007	202102	31,043	5,497,576,915	0	11,062,916	150,501,243	199,454,658	199,011	229,014	415,429	942,951	163,985,361	17,317,448	320,519
202007	202103	30,977	5,333,430,655	0	20,463,853	156,239,764	21,103,678	0	0	229,014	1,151,208	183,255,814	17,890,789	582,967
202007	202104	30,853	5,150,174,840	0	18,214,792	156,068,763	24,013,316	827,669	0	0	644,443	175,035,843	16,578,034	507,809
202007	202105	30,728	4,974,409,458	0	16,459,799	155,948,209	30,464,966	820,516	408,352	0	229,014	173,261,388	15,941,965	449,341
202007	202106	30,619	4,800,732,637	0	23,362,044	155,219,302	40,509,783	599,099	467,345	303,214	0	179,620,725	15,333,462	650,259
202007	202107	30,465	4,620,884,300	0	26,069,495	159,965,096	32,342,425	1,073,909	293,370	467,345	76,735	187,762,616	14,729,631	732,829
202007	202108	30,202	4,433,266,361	0	28,915,931	153,623,083	14,336,095	510,606	450,575	159,640	358,273	183,865,129	14,126,406	777,034
202007	202109	30,003	4,249,403,356	100,000	23,450,866	152,762,626	27,735,716	234,461	338,152	312,979	441,177	177,072,290	13,380,212	672,599
202007	202110	29,831	4,072,255,487	20,000	20,667,247	150,866,029	61,789,178	753,644	102,162	338,152	472,619	172,666,474	12,656,145	595,233
202007	202111	29,681	3,899,309,734	0	25,163,369	151,731,115	28,276,024	773,752	247,312	102,162	810,770	179,637,738	12,308,413	697,279
202007	202112	29,488	3,719,722,247	0	21,681,045	151,888,197	14,160,914	353,510	635,026	84,030	404,368	183,828,625	11,608,481	621,060
202007	202201	29,248	3,535,671,711	0	11,392,629	669,637,820	29,566,370	592,770	118,036	528,585	345,832	681,821,947	10,874,796	316,017
202007	202202	25,442	2,853,719,543	0	11,347,080	157,092,121	53,601,898	1,007,681	246,679	0	772,254	172,502,661	10,161,700	324,006
202007	202203	25,305	2,681,063,834	0	18,020,166	155,006,343	11,839,861	533,938	222,400	278,182	647,581	176,539,241	9,814,105	469,144
202007	202204	25,124	2,504,537,239	40,000	15,970,613	152,538,309	43,154,336	1,291,376	393,674	222,400	672,699	169,360,808	8,869,072	377,916
202007	202205	24,954	2,335,205,535	0	13,583,802	153,863,185	10,102,909	901,973	243,253	636,954	382,040	170,827,460	8,515,367	378,373
202007	202206	24,785	2,164,916,620	0	12,446,478	152,509,825	21,878,571	663,580	685,677	135,896	242,927	172,293,570	7,727,005	318,964
202007	202207	24,552	1,992,558,943	30,000	12,426,588	552,557,975	42,047,084	1,112,688	382,065	798,721	242,927	566,606,451	7,070,059	316,974

Static Pool 静态池	Month Ending 报告期 末	Beginning Number of Loans 期初笔数	Beginning Balance (Amount) 期初金额(元)	Partial Prepayment (Amount) 部分早偿 金额(元)	Full Prepayment (Amount) 全部早偿金 额(元)	Scheduled Principal Collection (Amount) 正常还款金额 (元)	Delinquent 1- 30 Days (Amount) 拖欠 1-30 天 金额(元)	Delinquent 31-60 Days (Amount) 拖欠 31- 60 天金额 (元)	Delinquent 61-90 Days (Amount) 拖欠 61- 90 天金额 (元)	Delinquent 91-120 Days (Amount) 拖欠 91- 120 天金 额(元)	Delinquent Over 120 Days (Amount) 拖欠 120 天以上金 额(元)	Total Principal Collection (Amount) 全部本金回收 金额(元)	Total Interest Collection (Amount) 全部利息回 收金额(元)	Total Fee Collection (Amount) 全部费用 回收金额 (元)
202007	202208	16,376	1,425,968,628	0	11,662,423	104,982,315	10,640,811	1,234,634	594,645	76,140	875,813	130,463,626	6,136,840	291,339
202007	202209	16,112	1,295,577,283	0	8,231,353	101,841,067	15,087,601	544,203	1,129,503	188,529	716,173	110,996,036	5,539,831	249,826
202007	202210	16,003	1,184,601,090	0	8,765,954	101,596,774	12,629,688	755,735	593,717	707,438	185,169	111,586,245	5,093,097	194,920
202007	202211	15,872	1,072,317,419	0	10,338,153	100,660,302	14,294,385	1,597,680	116,098	508,818	610,385	112,056,270	4,590,266	219,223
202007	202212	15,727	960,215,547	0	7,602,906	99,838,461	15,557,781	1,400,454	632,228	159,557	968,483	108,949,757	4,117,712	182,894
202007	202301	15,600	851,374,574	0	4,377,520	100,209,471	7,782,088	1,317,013	626,288	349,048	527,042	106,336,139	3,712,985	111,418
202007	202302	15,414	744,662,523	0	8,524,782	96,364,047	20,898,758	1,102,062	452,300	242,552	376,625	106,015,122	3,183,872	211,646
202007	202303	15,255	638,332,911	0	7,227,929	97,266,507	6,517,873	714,226	250,885	400,394	451,468	107,276,458	2,859,083	169,374
202007	202304	15,083	531,356,891	0	5,397,879	94,620,530	17,889,274	206,033	1,083,152	62,742	343,213	100,816,599	2,297,855	111,373
202007	202305	14,930	430,348,687	0	4,470,335	95,855,294	5,693,310	494,854	521,047	181,084	211,120	103,235,999	1,988,028	112,876
202007	202306	14,772	326,967,843	0	2,581,514	94,519,377	5,772,176	918,846	510,688	253,310	208,783	99,188,271	1,503,049	58,174
202007	202307	14,501	227,674,380	0	2,461,288	94,305,473	4,119,612	222,316	683,771	394,915	140,941	98,403,341	1,110,511	48,749
202007	202308	1,596	129,452,554	0	1,541,840	7,141,515	3,099,893	186,308	355,105	309,310	395,797	9,570,621	699,837	25,560
202007	202309	1,509	119,929,309	0	1,585,414	6,962,198	3,940,966	562,553	118,976	197,854	532,577	8,945,574	641,668	43,072
202007	202310	1,477	111,088,095	0	1,002,178	7,000,589	2,379,802	685,041	305,748	0	177,912	8,320,285	608,584	11,288
202007	202311	1,451	102,430,666	0	1,638,652	6,866,815	2,630,581	776,186	188,001	230,466	35,027	8,755,891	553,790	23,906
202007	202312	1,424	93,596,861	0	747,005	6,802,725	2,213,195	878,882	117,876	123,802	230,466	8,131,795	508,850	25,144
202007	202401	1,409	85,785,915	0	322,967	6,841,512	1,537,073	630,656	360,318	114,552	105,432	7,478,256	476,496	9,024
202007	202402	1,377	78,366,733	0	280,642	6,596,402	2,655,297	303,347	350,616	245,071	114,552	7,186,983	425,429	15,423
202007	202403	1,369	71,226,586	0	1,280,727	6,698,852	1,419,184	221,678	12,704	0	131,526	8,609,419	409,826	16,915
202007	202404	1,345	62,907,760	0	907,885	6,560,045	1,408,079	239,752	114,746	0	131,526	7,613,584	351,564	13,268
202007	202405	1,329	55,320,176	0	659,158	6,524,011	1,421,161	108,890	212,778	0	0	7,385,484	314,735	5,845
202007	202406	1,310	47,813,122	0	1,212,355	6,378,900	1,273,524	302,826	170,102	88,632	0	7,861,231	272,265	22,541
202007	202407	1,286	40,001,891	0	588,543	6,469,620	837,852	89,822	364,797	0	0	7,345,860	238,295	8,936

Static Pool 静态池	Month Ending 报告期 末	Beginning Number of Loans 期初笔数	Beginning Balance (Amount) 期初金额(元)	Partial Prepayment (Amount) 部分早偿 金额(元)	Full Prepayment (Amount) 全部早偿金 额(元)	Scheduled Principal Collection (Amount) 正常还款金额 (元)	Delinquent 1- 30 Days (Amount) 拖欠 1-30 天 金额(元)	Delinquent 31-60 Days (Amount) 拖欠 31- 60 天金额 (元)	Delinquent 61-90 Days (Amount) 拖欠 61- 90 天金额 (元)	Delinquent 91-120 Days (Amount) 拖欠 91- 120 天金 额(元)	Delinquent Over 120 Days (Amount) 拖欠 120 天以上金 额(元)	Total Principal Collection (Amount) 全部本金回收 金额(元)	Total Interest Collection (Amount) 全部利息回 收金额(元)	Total Fee Collection (Amount) 全部费用 回收金额 (元)
202007	202408	541	32,692,220	0	491,356	2,956,858	472,620	156,524	160,271	193,470	0	3,600,730	200,253	11,948
202007	202409	527	29,120,163	0	655,757	2,869,171	806,419	223,940	152,237	71,195	98,586	3,613,690	173,575	11,281
202008	202008	0	0	0	2,858,560	0	0	0	0	0	0	2,978,994	24,674	65,326
202008	202009	30,553	6,244,156,383	0	5,499,991	145,706,221	24,461,574	0	0	0	0	151,482,732	19,994,840	123,292
202008	202010	30,512	6,090,113,130	0	6,089,268	146,004,043	20,017,080	0	0	0	0	152,826,204	19,545,313	149,582
202008	202011	30,483	5,937,243,735	0	9,207,003	146,217,318	25,780,501	205,808	0	0	0	156,113,820	18,982,517	233,745
202008	202012	30,431	5,781,183,873	0	13,343,504	146,704,178	17,700,775	438,455	205,808	0	0	160,954,952	18,541,815	349,770
202008	202101	30,358	5,620,228,922	0	13,256,426	145,733,390	50,238,393	452,864	438,455	205,808	0	159,548,513	17,792,182	367,548
202008	202102	30,287	5,460,680,402	129,604	11,127,402	143,186,248	135,535,985	1,175,708	452,864	438,455	205,808	155,994,793	17,039,788	295,183
202008	202103	30,223	5,304,685,610	0	19,586,264	146,787,568	20,955,124	829,447	520,084	452,864	644,263	170,681,874	17,249,127	562,206
202008	202104	30,110	5,134,004,934	0	19,691,332	146,708,942	21,574,496	120,174	650,694	520,084	891,319	167,270,578	16,259,008	544,038
202008	202105	29,986	4,966,528,831	0	12,803,294	146,560,419	20,005,355	143,529	155,006	487,312	735,364	160,208,122	15,674,044	342,884
202008	202106	29,902	4,805,882,149	0	18,624,994	146,032,955	31,913,884	502,532	143,529	155,006	1,007,396	165,337,772	15,057,436	536,190
202008	202107	29,770	4,640,324,152	0	25,655,968	146,116,018	27,724,082	819,406	502,532	0	578,593	173,038,991	14,577,686	663,043
202008	202108	29,603	4,466,756,447	0	26,975,954	150,655,092	19,465,262	379,894	107,847	502,532	155,006	178,910,469	14,008,764	709,608
202008	202109	29,363	4,287,436,429	150,000	26,837,273	144,670,041	22,448,810	363,951	0	107,847	502,532	172,666,924	13,362,498	747,528
202008	202110	29,175	4,114,614,468	0	27,053,253	143,327,064	37,899,120	477,270	257,502	0	610,378	171,385,782	12,697,971	789,702
202008	202111	28,980	3,943,228,685	0	23,073,959	143,472,694	21,714,423	335,721	256,018	0	448,131	168,381,392	12,240,778	671,447
202008	202112	28,812	3,774,849,862	100,000	20,006,280	143,194,035	14,619,287	645,725	238,120	119,394	0	164,473,521	11,624,541	529,334
202008	202201	28,642	3,609,928,629	0	11,740,401	142,699,611	19,266,505	761,684	353,257	221,458	0	160,527,659	11,012,360	331,404
202008	202202	28,498	3,449,400,946	0	9,455,585	552,420,372	43,117,876	607,746	378,477	353,257	106,921	563,132,173	10,392,525	278,238
202008	202203	25,438	2,886,427,425	0	15,898,660	147,770,693	12,149,703	1,128,672	401,795	193,752	360,237	170,111,410	9,999,587	406,084
202008	202204	25,265	2,716,320,960	20,000	13,061,235	144,565,434	24,725,923	1,162,925	513,857	314,413	447,069	158,556,199	9,281,894	320,209
202008	202205	25,134	2,557,663,374	0	13,707,062	144,802,341	13,198,586	1,000,703	629,289	302,936	508,165	160,164,764	8,805,786	351,656

Static Pool 静态池	Month Ending 报告期末	Beginning Number of Loans 期初笔数	Beginning Balance (Amount) 期初金额(元)	Partial Prepayment (Amount) 部分早偿 金额(元)	Full Prepayment (Amount) 全部早偿金 额(元)	Scheduled Principal Collection (Amount) 正常还款金额 (元)	Delinquent 1- 30 Days (Amount) 拖欠 1-30 天 金额(元)	Delinquent 31-60 Days (Amount) 拖欠 31- 60 天金额 (元)	Delinquent 61-90 Days (Amount) 拖欠 61- 90 天金额 (元)	Delinquent 91-120 Days (Amount) 拖欠 91- 120 天金 额(元)	Delinquent Over 120 Days (Amount) 拖欠 120 天以上金 额(元)	Total Principal Collection (Amount) 全部本金回收 金额(元)	Total Interest Collection (Amount) 全部利息回 收金额(元)	Total Fee Collection (Amount) 全部费用 回收金额 (元)
202008	202206	24,988	2,397,246,783	0	17,875,913	143,911,323	16,057,227	808,779	548,080	202,214	417,665	162,933,386	8,181,905	437,521
202008	202207	24,788	2,234,190,122	0	12,075,832	142,593,222	21,404,214	1,560,303	480,629	379,179	388,275	165,392,869	7,596,301	331,311
202008	202208	24,542	2,068,960,332	0	12,266,116	685,125,088	14,770,212	823,442	905,989	361,885	190,416	699,248,335	7,070,465	326,047
202008	202209	15,746	1,369,333,177	0	9,265,406	100,895,054	12,083,221	1,209,744	729,348	370,606	377,226	115,354,461	5,813,453	240,009
202008	202210	15,578	1,253,992,198	40,000	8,352,343	96,278,989	13,149,165	712,566	817,104	311,585	566,753	106,405,456	5,337,586	280,983
202008	202211	15,466	1,148,121,654	0	9,982,213	95,744,716	12,646,539	1,269,637	650,870	509,431	489,329	107,160,134	4,896,262	241,721
202008	202212	15,348	1,040,988,653	0	8,346,672	95,133,203	13,913,928	1,218,120	841,703	335,218	633,298	104,714,220	4,444,472	185,612
202008	202301	15,223	936,026,627	0	4,707,241	95,201,343	9,693,580	1,707,883	265,893	530,389	683,952	101,547,564	4,046,714	107,307
202008	202302	15,152	834,319,182	0	10,027,100	93,888,725	16,172,495	1,346,180	972,375	215,468	560,440	105,164,428	3,576,381	205,490
202008	202303	14,909	728,712,179	0	9,490,080	92,548,275	5,629,920	1,887,638	836,072	804,875	613,882	104,234,856	3,188,386	193,946
202008	202304	14,731	624,663,983	0	6,632,807	90,975,553	12,495,929	1,314,388	667,576	636,954	754,165	99,097,002	2,698,005	181,647
202008	202305	14,588	525,576,064	0	6,481,045	91,281,373	5,051,161	845,501	608,817	817,530	1,059,308	99,786,034	2,357,973	147,666
202008	202306	14,427	425,802,460	0	4,951,678	90,338,062	5,589,706	996,889	373,503	462,044	722,785	96,689,905	1,920,825	87,414
202008	202307	14,270	328,849,124	0	3,684,140	90,057,431	3,372,248	528,814	614,704	284,519	659,377	96,251,574	1,541,558	62,512
202008	202308	14,022	232,598,654	0	2,373,941	89,250,355	2,826,785	537,101	136,192	415,066	629,307	92,489,593	1,129,803	31,373
202008	202309	1,690	139,863,321	0	1,456,526	7,884,355	2,166,787	394,587	411,829	125,510	513,611	10,275,802	752,734	19,004
202008	202310	1,600	129,480,585	0	1,300,271	7,870,275	1,436,124	306,100	413,835	260,113	211,911	9,489,839	701,974	29,299
202008	202311	1,575	119,823,619	0	1,931,977	7,759,270	2,559,147	225,399	202,049	228,915	180,635	10,399,947	655,080	47,877
202008	202312	1,543	109,758,199	0	837,698	7,673,689	1,765,515	480,857	130,404	202,049	249,801	8,973,395	597,983	72,370
202008	202401	1,524	100,879,448	0	1,268,304	7,652,170	1,222,473	382,327	168,573	130,404	230,765	9,330,803	554,473	24,020
202008	202402	1,505	91,717,614	0	820,629	7,590,716	1,674,179	147,009	256,896	292,736	87,991	8,721,624	503,925	12,078
202008	202403	1,464	82,983,217	0	1,374,778	7,363,045	1,048,421	203,272	112,595	256,896	197,071	9,190,936	458,049	20,687
202008	202404	1,438	73,956,797	0	1,407,378	7,309,513	1,131,679	211,592	0	112,595	453,967	8,981,640	414,069	23,008
202008	202405	1,407	65,060,180	0	1,039,872	7,223,517	763,608	62,121	331,174	0	112,595	8,543,487	375,119	12,126

Static Pool 静态池	Month Ending 报告期末	Beginning Number of Loans 期初笔数	Beginning Balance (Amount) 期初金额(元)	Partial Prepayment (Amount) 部分早偿 金额(元)	Full Prepayment (Amount) 全部早偿金 额(元)	Scheduled Principal Collection (Amount) 正常还款金额 (元)	Delinquent 1- 30 Days (Amount) 拖欠 1-30 天 金额(元)	Delinquent 31-60 Days (Amount) 拖欠 31- 60 天金额 (元)	Delinquent 61-90 Days (Amount) 拖欠 61- 90 天金额 (元)	Delinquent 91-120 Days (Amount) 拖欠 91- 120 天金 额(元)	Delinquent Over 120 Days (Amount) 拖欠 120 天以上金 额(元)	Total Principal Collection (Amount) 全部本金回收 金额(元)	Total Interest Collection (Amount) 全部利息回 收金额(元)	Total Fee Collection (Amount) 全部费用 回收金额 (元)
202008	202406	1,383	56,564,276	0	1,195,030	7,035,508	968,737	91,189	0	331,174	112,595	8,378,880	318,459	20,527
202008	202407	1,360	48,215,572	0	883,839	7,020,086	429,779	23,557	57,716	0	331,174	8,289,043	278,888	48,947
202008	202408	1,331	39,954,992	0	557,555	6,969,543	450,735	31,051	0	57,716	108,954	7,777,235	241,146	8,237
202008	202409	494	32,254,832	0	631,361	2,739,587	300,710	152,204	13,233	0	40,197	3,710,387	195,396	12,199
202009	202009	0	0	0	2,579,550	0	0	0	0	0	0	2,750,223	27,899	50,702
202009	202010	31,411	6,283,048,022	0	6,276,934	150,991,290	18,756,638	0	0	0	0	157,367,406	20,100,697	178,907
202009	202011	31,372	6,125,029,134	0	5,364,943	151,257,016	22,835,367	0	0	0	0	157,243,807	19,632,687	75,122
202009	202012	31,338	5,967,808,017	0	10,069,097	151,955,950	9,179,792	0	0	0	0	162,741,707	19,154,495	261,622
202009	202101	31,286	5,805,074,642	0	9,452,298	151,090,214	42,441,980	223,246	0	0	0	160,902,626	18,449,034	238,990
202009	202102	31,233	5,644,171,939	0	7,389,306	148,203,752	145,353,817	0	223,246	0	0	157,022,416	17,620,209	215,168
202009	202103	31,194	5,487,135,582	0	21,576,194	152,308,798	13,675,968	749,943	0	223,246	0	178,448,015	17,948,253	589,020
202009	202104	31,077	5,308,701,507	69,771	15,344,642	152,240,031	15,603,787	0	384,144	0	223,246	168,312,967	16,881,467	401,018
202009	202105	30,977	5,140,388,540	0	14,215,069	152,330,953	16,839,600	159,900	0	384,144	223,246	167,208,130	16,312,316	394,579
202009	202106	30,891	4,973,180,406	0	17,077,163	152,085,934	23,500,675	112,817	159,900	0	384,144	169,829,095	15,716,995	491,522
202009	202107	30,778	4,803,128,066	100,000	21,321,523	151,877,195	22,490,148	488,425	0	159,900	384,144	174,243,357	15,184,765	597,537
202009	202108	30,636	4,628,876,044	0	26,751,315	151,969,617	14,119,190	726,316	379,320	0	159,900	180,035,426	14,617,168	666,591
202009	202109	30,461	4,448,455,498	0	22,315,040	155,387,733	16,603,480	410,977	646,564	0	0	178,547,536	13,994,861	627,619
202009	202110	30,248	4,269,919,686	0	26,063,389	149,323,044	32,549,937	921,354	454,824	216,900	0	176,326,389	13,305,317	702,224
202009	202111	30,076	4,093,592,937	0	23,032,466	149,470,551	15,928,564	765,961	855,602	68,010	216,900	174,044,433	12,817,483	648,985
202009	202112	29,901	3,919,540,082	0	18,836,093	149,148,679	10,432,162	768,253	778,804	351,378	284,910	168,915,460	12,196,545	503,502
202009	202201	29,756	3,750,703,894	0	12,702,227	148,657,483	15,105,903	1,168,807	484,265	388,669	272,783	162,139,315	11,573,815	349,174
202009	202202	29,647	3,588,348,580	0	11,046,116	147,304,786	43,152,266	1,694,025	456,312	118,460	591,441	161,766,899	10,933,906	307,338
202009	202203	29,528	3,426,581,681	0	16,674,356	525,030,239	11,249,484	815,699	721,068	0	305,546	544,076,727	10,618,804	435,155
202009	202204	26,660	2,882,300,182	0	13,976,967	152,234,791	26,103,264	1,064,379	425,211	645,420	185,286	167,756,959	9,830,417	375,832

Static Pool 静态池	Month Ending 报告期末	Beginning Number of Loans 期初笔数	Beginning Balance (Amount) 期初金额(元)	Partial Prepayment (Amount) 部分早偿 金额(元)	Full Prepayment (Amount) 全部早偿金 额(元)	Scheduled Principal Collection (Amount) 正常还款金额 (元)	Delinquent 1- 30 Days (Amount) 拖欠 1-30 天 金额(元)	Delinquent 31-60 Days (Amount) 拖欠 31- 60 天金额 (元)	Delinquent 61-90 Days (Amount) 拖欠 61- 90 天金额 (元)	Delinquent 91-120 Days (Amount) 拖欠 91- 120 天金 额(元)	Delinquent Over 120 Days (Amount) 拖欠 120 天以上金 额(元)	Total Principal Collection (Amount) 全部本金回收 金额(元)	Total Interest Collection (Amount) 全部利息回 收金额(元)	Total Fee Collection (Amount) 全部费用 回收金额 (元)
202009	202205	26,526	2,714,543,788	0	14,403,290	150,093,301	11,930,618	1,373,876	227,522	394,777	416,243	166,444,096	9,347,196	389,726
202009	202206	26,389	2,547,915,371	0	13,774,013	149,533,557	15,299,327	1,152,780	664,899	110,398	306,947	164,279,267	8,714,247	345,269
202009	202207	26,231	2,383,329,999	0	14,737,438	148,196,459	25,984,680	1,118,927	943,346	262,338	303,704	164,094,175	8,102,493	354,993
202009	202208	26,069	2,219,237,090	0	10,931,846	148,752,951	9,260,411	816,790	1,047,579	453,061	355,695	170,109,460	7,666,163	297,112
202009	202209	25,825	2,049,019,584	0	10,979,319	615,605,643	14,742,281	664,246	673,212	926,188	601,403	627,402,151	6,977,072	326,581
202009	202210	16,910	1,421,622,780	0	8,451,439	105,215,891	10,745,263	1,849,737	373,787	410,148	1,391,020	117,839,848	5,914,944	225,169
202009	202211	16,763	1,303,738,442	0	9,860,111	100,025,589	13,024,185	1,190,962	847,774	207,155	1,304,027	111,189,345	5,416,879	282,468
202009	202212	16,632	1,192,198,024	0	9,705,376	99,727,565	12,080,363	1,063,833	596,071	444,223	331,840	111,374,145	4,992,211	222,998
202009	202301	16,507	1,080,333,976	0	6,698,658	99,526,181	8,212,914	672,277	642,991	227,536	429,320	107,397,101	4,551,293	137,036
202009	202302	16,404	972,706,470	60,000	8,130,644	98,126,944	18,459,416	721,157	657,455	292,035	423,569	107,364,909	4,056,572	194,142
202009	202303	16,257	865,411,565	0	8,560,619	98,701,545	5,833,144	728,677	383,135	379,333	320,618	109,353,076	3,713,131	185,595
202009	202304	16,026	755,852,395	0	7,501,476	95,104,382	16,093,151	684,639	797,435	0	421,188	103,441,688	3,176,128	161,632
202009	202305	15,893	652,251,797	0	7,369,343	95,838,754	5,352,645	816,432	309,984	491,840	127,740	105,586,173	2,845,635	163,331
202009	202306	15,721	546,561,691	0	6,219,639	94,935,450	5,569,275	506,732	556,512	250,440	351,500	102,183,296	2,378,657	144,570
202009	202307	15,558	444,397,307	0	3,707,463	94,450,012	4,478,372	1,073,461	353,188	298,020	526,097	99,160,727	1,961,173	96,375
202009	202308	15,417	345,243,747	0	3,965,571	93,975,205	3,242,830	1,108,147	726,975	26,551	279,905	99,964,424	1,582,522	81,242
202009	202309	15,165	244,960,844	0	3,160,320	93,177,340	2,911,186	785,195	203,685	513,716	203,966	97,225,379	1,175,702	41,160
202009	202310	1,861	147,742,556	0	1,221,874	8,459,998	1,484,533	384,044	430,253	352,697	324,618	10,898,647	785,845	41,640
202009	202311	1,744	136,959,798	0	2,126,529	8,338,476	2,256,749	674,386	56,550	235,786	522,242	10,949,980	723,468	37,823
202009	202312	1,706	126,222,563	0	1,049,774	8,297,910	1,526,580	487,494	370,633	36,420	442,827	9,584,766	673,141	13,206
202009	202401	1,676	116,375,273	0	2,076,411	8,252,013	1,089,987	222,136	114,743	131,751	141,692	10,730,163	640,296	34,301
202009	202402	1,647	105,638,322	0	766,988	8,131,871	1,763,651	228,595	14,121	35,060	203,149	9,193,281	567,467	13,813
202009	202403	1,625	96,547,568	0	1,089,727	8,118,262	890,821	427,807	46,313	14,121	33,760	9,539,917	529,609	52,320
202009	202404	1,582	87,173,852	0	1,435,672	7,935,427	1,130,437	321,877	82,611	0	47,381	9,483,950	477,672	24,468

Static Pool 静态池	Month Ending 报告期 末	Beginning Number of Loans 期初笔数	Beginning Balance (Amount) 期初金额(元)	Partial Prepayment (Amount) 部分早偿 金额(元)	Full Prepayment (Amount) 全部早偿金 额(元)	Scheduled Principal Collection (Amount) 正常还款金额 (元)	Delinquent 1- 30 Days (Amount) 拖欠 1-30 天 金额(元)	Delinquent 31-60 Days (Amount) 拖欠 31- 60 天金额 (元)	Delinquent 61-90 Days (Amount) 拖欠 61- 90 天金额 (元)	Delinquent 91-120 Days (Amount) 拖欠 91- 120 天金 额(元)	Delinquent Over 120 Days (Amount) 拖欠 120 天以上金 额(元)	Total Principal Collection (Amount) 全部本金回收 金额(元)	Total Interest Collection (Amount) 全部利息回 收金额(元)	Total Fee Collection (Amount) 全部费用 回收金额 (元)
202009	202405	1,565	77,689,901	0	592,804	7,859,639	1,321,626	180,761	36,529	40,975	13,621	8,593,390	430,459	4,521
202009	202406	1,549	69,062,711	0	1,096,910	7,801,478	1,098,885	394,716	37,123	36,529	40,975	9,039,975	382,341	10,412
202009	202407	1,531	60,033,511	0	587,949	7,753,145	835,039	324,117	60,294	0	77,505	8,504,999	341,428	9,179
202009	202408	1,507	51,528,785	0	1,082,811	7,661,262	783,196	241,355	202,620	0	36,529	8,963,395	297,219	14,579
202009	202409	1,471	42,545,414	0	377,046	7,524,182	947,610	295,609	65,059	103,887	0	8,069,957	247,989	701
202010	202010	0	0	0	2,235,590	0	0	0	0	0	0	2,235,590	2,648	58,632
202010	202011	22,637	4,695,608,409	0	5,417,693	133,750,759	55,642,355	0	0	0	0	139,200,395	17,091,608	127,200
202010	202012	22,589	4,554,650,247	0	6,991,821	135,279,078	8,419,833	0	0	0	0	143,816,710	17,010,930	142,482
202010	202101	22,551	4,410,833,537	0	6,468,898	133,197,629	87,507,198	0	0	0	0	139,923,107	15,986,538	162,344
202010	202102	22,513	4,270,910,430	0	4,908,789	128,327,421	248,736,211	132,452	0	0	0	135,885,048	15,168,131	117,585
202010	202103	22,484	4,135,000,030	0	12,223,609	135,818,119	17,039,051	0	132,452	0	0	155,876,894	16,245,198	339,994
202010	202104	22,412	3,979,148,488	0	14,904,385	135,268,488	30,901,544	0	0	132,452	0	150,710,481	14,715,989	395,578
202010	202105	22,332	3,828,438,006	0	11,371,158	135,508,102	26,943,350	0	0	0	0	147,954,435	14,247,411	300,935
202010	202106	22,267	3,680,483,296	199,731	11,083,296	134,810,798	45,221,824	227,446	0	0	0	147,025,151	13,626,238	292,110
202010	202107	22,190	3,533,458,144	150,000	17,525,022	134,965,642	34,286,391	626,884	227,446	0	0	154,276,020	13,196,362	496,178
202010	202108	22,080	3,379,184,374	0	10,499,336	135,609,308	15,114,354	932,413	0	227,446	0	147,441,537	12,693,231	274,506
202010	202109	22,006	3,231,742,823	0	12,867,017	134,810,392	33,714,963	362,587	542,689	0	227,446	148,416,094	12,012,092	367,479
202010	202110	21,903	3,083,326,657	0	16,724,974	132,916,558	73,092,791	1,124,095	362,587	374,326	227,446	151,120,003	11,385,143	463,204
202010	202111	21,747	2,932,212,167	0	16,472,658	133,064,988	37,136,097	262,683	496,784	362,587	374,326	152,728,151	11,135,654	460,997
202010	202112	21,620	2,779,256,570	0	15,172,708	133,792,722	12,505,526	1,611,142	155,484	258,104	660,804	150,600,917	10,550,692	384,612
202010	202201	21,499	2,628,658,387	0	9,890,018	132,999,471	24,885,557	1,044,968	1,468,464	0	544,582	143,504,722	9,857,621	253,802
202010	202202	21,416	2,484,735,702	0	8,901,125	130,579,432	70,118,503	383,660	714,388	1,468,464	377,869	140,830,655	9,207,915	234,520
202010	202203	21,328	2,343,782,727	0	12,331,517	133,448,848	9,809,708	438,693	320,604	558,628	1,585,370	149,685,578	9,128,858	330,113
202010	202204	21,220	2,193,841,820	0	8,457,699	163,566,121	57,018,236	698,484	123,071	218,710	1,947,245	172,715,052	8,165,282	210,723

Static Pool 静态池	Month Ending 报告期末	Beginning Number of Loans 期初笔数	Beginning Balance (Amount) 期初金额(元)	Partial Prepayment (Amount) 部分早偿 金额(元)	Full Prepayment (Amount) 全部早偿金 额(元)	Scheduled Principal Collection (Amount) 正常还款金额 (元)	Delinquent 1- 30 Days (Amount) 拖欠 1-30 天 金额(元)	Delinquent 31-60 Days (Amount) 拖欠 31- 60 天金额 (元)	Delinquent 61-90 Days (Amount) 拖欠 61- 90 天金额 (元)	Delinquent 91-120 Days (Amount) 拖欠 91- 120 天金 额(元)	Delinquent Over 120 Days (Amount) 拖欠 120 天以上金 额(元)	Total Principal Collection (Amount) 全部本金回收 金额(元)	Total Interest Collection (Amount) 全部利息回 收金额(元)	Total Fee Collection (Amount) 全部费用 回收金额 (元)
202010	202205	20,905	2,021,154,945	0	9,053,059	133,620,710	13,104,160	481,421	562,927	123,071	1,383,043	146,217,038	8,027,069	242,602
202010	202206	20,814	1,874,156,051	0	11,109,496	132,350,098	24,082,661	731,631	164,935	208,547	949,652	144,528,755	7,287,224	299,017
202010	202207	20,691	1,729,164,828	0	9,243,926	130,128,908	47,907,811	1,044,050	265,980	164,935	451,383	141,252,273	6,722,663	236,133
202010	202208	20,576	1,587,785,884	0	9,146,863	132,460,681	12,699,955	897,266	458,318	144,369	284,700	145,230,420	6,451,605	253,039
202010	202209	20,443	1,442,403,705	0	8,941,520	131,410,179	19,328,923	973,476	514,971	104,192	321,311	142,209,805	5,764,335	244,332
202010	202210	20,292	1,300,252,779	0	8,209,082	158,907,542	15,615,375	546,003	253,907	107,792	260,568	168,933,722	5,303,819	206,959
202010	202211	13,626	1,131,176,715	0	7,906,043	81,891,180	20,530,626	1,059,266	343,363	153,258	331,749	92,034,654	4,697,046	209,154
202010	202212	13,494	1,039,389,157	0	6,627,215	81,410,107	18,672,296	1,480,188	221,679	233,981	246,674	89,596,665	4,352,745	179,788
202010	202301	13,402	949,706,715	0	3,885,162	81,975,895	8,877,201	1,983,999	247,150	141,232	318,415	87,548,096	4,028,073	113,703
202010	202302	13,338	862,185,894	0	7,320,903	79,396,157	32,954,513	1,343,941	304,683	142,929	357,031	87,731,815	3,518,605	198,855
202010	202303	13,224	774,444,466	0	5,796,860	81,564,395	7,124,375	865,352	518,780	226,736	225,144	91,074,741	3,380,664	163,805
202010	202304	13,113	683,686,831	0	5,780,475	78,441,383	29,681,773	942,449	359,992	378,800	276,010	85,130,306	2,783,827	159,477
202010	202305	13,004	598,696,604	0	3,649,319	80,469,619	7,334,383	1,070,419	358,798	233,921	647,229	87,735,413	2,625,385	121,628
202010	202306	12,913	511,108,752	0	4,696,361	79,335,877	10,663,441	891,176	833,896	226,659	426,060	85,316,782	2,151,452	128,633
202010	202307	12,792	425,747,567	0	3,644,860	79,678,049	4,705,432	632,822	700,694	844,782	425,533	85,092,987	1,837,748	105,644
202010	202308	12,673	340,605,439	0	3,463,100	79,323,299	3,713,241	894,661	73,902	494,386	1,079,864	83,966,718	1,465,970	94,738
202010	202309	12,549	256,630,107	0	2,038,926	78,154,882	5,154,087	301,035	227,631	87,985	1,131,826	81,684,074	1,119,903	49,922
202010	202310	12,384	174,784,615	0	1,302,737	78,564,505	2,173,551	289,043	246,759	150,763	769,742	81,335,974	797,226	30,097
202010	202311	1,280	93,131,067	0	1,166,160	5,635,738	2,059,708	401,485	117,224	112,922	701,091	7,673,521	448,280	23,629
202010	202312	1,196	85,445,134	0	1,054,514	5,621,662	1,674,196	349,934	153,685	106,503	657,671	6,980,994	414,365	27,283
202010	202401	1,169	78,453,532	0	250,185	5,633,076	927,179	329,705	89,841	137,797	671,089	6,118,836	386,022	5,873
202010	202402	1,159	72,320,186	0	520,550	5,518,599	1,965,819	433,188	181,904	43,638	694,522	6,252,575	347,376	12,855
202010	202403	1,149	66,134,750	0	591,006	5,603,993	846,531	313,590	0	88,037	532,671	6,527,827	330,395	18,675
202010	202404	1,129	59,509,546	0	785,479	5,459,861	1,744,397	260,274	38,218	0	482,912	6,345,829	287,307	23,154



Static Pool 静态池	Month Ending 报告期末	Beginning Number of Loans 期初笔数	Beginning Balance (Amount) 期初金额(元)	Partial Prepayment (Amount) 部分早偿 金额(元)	Full Prepayment (Amount) 全部早偿金 额(元)	Scheduled Principal Collection (Amount) 正常还款金额 (元)	Delinquent 1- 30 Days (Amount) 拖欠 1-30 天 金额(元)	Delinquent 31-60 Days (Amount) 拖欠 31- 60 天金额 (元)	Delinquent 61-90 Days (Amount) 拖欠 61- 90 天金额 (元)	Delinquent 91-120 Days (Amount) 拖欠 91- 120 天金 额(元)	Delinquent Over 120 Days (Amount) 拖欠 120 天以上金 额(元)	Total Principal Collection (Amount) 全部本金回收 金额(元)	Total Interest Collection (Amount) 全部利息回 收金额(元)	Total Fee Collection (Amount) 全部费用 回收金额 (元)
202010	202405	1,108	53,033,101	0	702,323	5,421,274	1,008,796	167,686	0	38,218	482,912	6,456,565	268,720	12,931
202010	202406	1,090	46,749,544	0	368,128	5,352,445	1,189,364	150,750	136,804	0	433,093	5,881,264	231,617	16,137
202010	202407	1,083	40,848,097	0	166,968	5,344,052	671,119	213,168	209,499	27,760	433,093	5,767,702	208,476	5,165
202010	202408	1,072	35,210,356	0	694,251	5,330,453	583,421	85,564	121,783	119,185	422,634	6,153,591	181,318	19,395
202010	202409	1,062	29,024,047	0	278,724	5,237,599	1,044,016	28,547	23,806	121,783	522,352	5,694,288	147,831	9,501
202011	202011	0	0	0	2,539,810	0	0	0	0	0	0	2,566,703	7,186	65,755
202011	202012	25,353	5,424,133,364	0	6,801,468	158,177,883	46,073,683	0	0	0	0	165,071,228	20,097,811	163,467
202011	202101	25,296	5,256,324,406	98,959	13,115,115	156,303,210	113,496,310	0	0	0	0	170,879,669	19,427,461	281,823
202011	202102	25,238	5,085,443,697	0	5,828,655	153,934,150	195,738,659	0	0	0	0	163,156,741	18,708,485	137,718
202011	202103	25,208	4,922,286,955	0	13,789,593	158,793,806	41,175,394	289,972	0	0	0	178,617,189	19,103,540	344,039
202011	202104	25,129	4,743,669,766	149,215	13,097,396	158,823,966	45,099,165	1,122,455	164,079	0	0	173,502,229	17,823,568	353,320
202011	202105	25,045	4,570,167,525	0	12,321,313	158,873,582	41,328,751	1,587,888	448,870	0	0	172,669,046	17,257,294	355,649
202011	202106	24,978	4,397,498,411	99,332	12,951,967	157,628,294	75,245,701	109,129	1,519,927	0	0	172,201,682	16,479,222	353,261
202011	202107	24,904	4,225,296,729	0	15,710,836	157,726,889	71,256,495	464,857	109,129	1,519,927	0	176,258,918	15,991,998	438,032
202011	202108	24,815	4,049,037,804	0	11,787,026	158,605,785	47,262,143	107,657	298,656	109,129	1,519,927	173,146,637	15,469,773	280,429
202011	202109	24,741	3,875,890,888	0	20,021,231	158,237,265	50,743,809	465,326	0	172,428	561,746	180,197,603	14,723,839	507,115
202011	202110	24,616	3,694,625,962	0	20,402,719	156,275,452	93,980,713	303,533	397,998	0	281,557	178,885,423	13,915,658	539,333
202011	202111	24,480	3,515,445,377	250,000	21,977,031	157,183,154	54,889,904	255,195	138,909	209,364	172,428	183,394,984	13,595,236	592,416
202011	202112	24,282	3,331,939,546	60,000	15,472,067	156,403,387	37,263,213	1,122,539	0	138,909	378,652	174,449,403	12,853,923	398,098
202011	202201	24,165	3,157,489,660	80,000	9,898,639	155,614,420	47,172,506	1,181,157	1,120,127	0	348,274	167,445,985	12,107,299	256,307
202011	202202	24,088	2,989,868,135	30,000	10,220,774	154,652,975	64,622,093	430,638	818,338	774,930	138,909	167,344,967	11,469,668	261,083
202011	202203	24,013	2,822,273,306	0	19,274,043	155,874,689	36,432,391	592,052	128,024	309,651	774,930	178,816,405	11,061,073	485,498
202011	202204	23,851	2,643,679,739	0	10,090,084	153,617,841	67,095,014	926,662	279,502	0	1,084,581	165,920,574	10,178,359	251,890
202011	202205	23,746	2,477,745,746	0	11,440,353	160,108,307	35,994,972	1,271,670	529,271	157,331	309,651	175,525,124	9,815,518	294,617

Static Pool 静态池	Month Ending 报告期末	Beginning Number of Loans 期初笔数	Beginning Balance (Amount) 期初金额(元)	Partial Prepayment (Amount) 部分早偿 金额(元)	Full Prepayment (Amount) 全部早偿金 额(元)	Scheduled Principal Collection (Amount) 正常还款金额 (元)	Delinquent 1- 30 Days (Amount) 拖欠 1-30 天 金额(元)	Delinquent 31-60 Days (Amount) 拖欠 31- 60 天金额 (元)	Delinquent 61-90 Days (Amount) 拖欠 61- 90 天金额 (元)	Delinquent 91-120 Days (Amount) 拖欠 91- 120 天金 额(元)	Delinquent Over 120 Days (Amount) 拖欠 120 天以上金 额(元)	Total Principal Collection (Amount) 全部本金回收 金额(元)	Total Interest Collection (Amount) 全部利息回 收金额(元)	Total Fee Collection (Amount) 全部费用 回收金额 (元)
202011	202206	23,587	2,301,430,046	0	15,989,926	154,850,795	34,764,257	1,876,572	613,674	153,073	0	173,277,722	9,111,278	401,184
202011	202207	23,429	2,127,893,029	0	14,358,547	152,415,285	61,598,765	572,164	444,649	708,871	153,073	169,296,263	8,372,628	394,782
202011	202208	23,281	1,958,703,076	0	12,459,466	154,147,492	26,961,739	1,438,102	669,796	287,037	333,970	170,884,312	7,992,973	346,032
202011	202209	23,137	1,787,818,610	0	11,327,960	153,400,045	29,033,176	1,861,236	235,402	295,724	621,007	167,093,593	7,234,107	273,379
202011	202210	22,987	1,620,753,481	0	10,456,112	152,848,746	29,153,570	1,516,687	1,059,857	87,502	473,355	166,170,777	6,628,734	272,365
202011	202211	22,823	1,454,256,077	0	10,541,943	152,817,060	32,707,884	1,480,461	757,242	743,826	233,112	165,873,131	6,017,385	275,935
202011	202212	14,981	1,288,123,866	20,000	10,716,719	91,707,880	31,259,343	1,080,394	1,225,584	310,391	833,215	105,632,650	5,424,247	267,934
202011	202301	14,761	1,182,385,775	0	6,493,295	92,024,559	19,844,305	1,404,355	1,145,858	332,935	1,050,454	100,816,260	5,036,522	162,103
202011	202302	14,691	1,081,535,985	0	9,099,766	90,972,577	28,170,687	853,691	829,813	377,460	514,037	101,782,210	4,537,282	220,330
202011	202303	14,567	979,033,140	0	9,460,159	91,363,757	17,388,315	765,570	871,202	188,903	432,954	103,459,149	4,191,910	244,787
202011	202304	14,430	875,377,385	0	6,466,910	89,732,868	26,074,999	987,131	606,524	344,864	418,211	97,917,082	3,673,756	182,192
202011	202305	14,316	777,263,228	0	6,507,150	90,393,320	14,657,152	291,475	897,282	200,687	388,581	99,761,626	3,347,364	186,217
202011	202306	14,178	677,264,755	0	5,788,516	89,744,692	14,788,108	384,007	395,608	491,326	252,828	97,474,473	2,887,763	165,291
202011	202307	14,059	579,767,616	0	4,930,820	89,505,812	11,029,270	822,377	228,903	244,897	447,345	96,570,296	2,490,260	147,449
202011	202308	13,938	483,151,005	0	5,192,102	89,019,875	9,713,919	682,941	336,042	184,839	602,717	96,233,221	2,074,067	151,594
202011	202309	13,781	387,046,195	0	3,972,242	88,306,920	7,872,326	366,401	440,287	275,580	348,385	94,306,749	1,677,519	131,285
202011	202310	13,621	292,670,727	0	2,156,224	87,688,922	6,069,154	554,477	351,371	218,920	459,170	92,519,279	1,290,301	67,262
202011	202311	13,406	200,156,443	0	1,661,900	87,089,715	4,753,891	765,438	110,133	219,811	314,087	90,612,688	900,645	53,183
202011	202312	1,555	109,564,354	0	1,385,897	6,544,813	3,556,228	355,304	264,358	36,025	111,879	10,022,968	520,901	36,795
202011	202401	1,348	99,636,590	0	1,564,995	6,532,110	3,174,285	309,833	145,331	82,379	49,223	8,623,025	476,159	70,714
202011	202402	1,322	91,079,699	0	371,045	6,477,421	3,354,846	224,946	359,848	31,770	66,300	7,135,223	432,497	16,409
202011	202403	1,314	83,946,014	0	997,540	6,466,293	2,936,509	200,823	234,829	161,047	66,300	7,834,521	404,473	23,863
202011	202404	1,299	76,196,198	0	540,695	6,407,148	2,674,501	381,417	140,388	111,986	45,064	7,297,305	370,377	16,605
202011	202405	1,285	68,927,867	0	935,968	6,433,403	2,144,404	275,231	56,844	48,944	157,050	8,100,910	337,713	130,279

Static Pool 静态池	Month Ending 报告期 末	Beginning Number of Loans 期初笔数	Beginning Balance (Amount) 期初金额(元)	Partial Prepayment (Amount) 部分早偿 金额(元)	Full Prepayment (Amount) 全部早偿金 额(元)	Scheduled Principal Collection (Amount) 正常还款金额 (元)	Delinquent 1- 30 Days (Amount) 拖欠 1-30 天 金额(元)	Delinquent 31-60 Days (Amount) 拖欠 31- 60 天金额 (元)	Delinquent 61-90 Days (Amount) 拖欠 61- 90 天金额 (元)	Delinquent 91-120 Days (Amount) 拖欠 91- 120 天金 额(元)	Delinquent Over 120 Days (Amount) 拖欠 120 天以上金 额(元)	Total Principal Collection (Amount) 全部本金回收 金额(元)	Total Interest Collection (Amount) 全部利息回 收金额(元)	Total Fee Collection (Amount) 全部费用 回收金额 (元)
202011	202406	1,267	61,279,470	0	579,372	6,356,880	1,891,471	118,635	111,814	0	160,930	7,268,048	302,152	16,334
202011	202407	1,249	54,066,839	0	420,922	6,265,010	2,256,315	66,924	32,769	0	48,944	7,129,673	266,184	8,181
202011	202408	1,239	47,045,345	0	751,659	6,222,426	1,784,987	231,818	45,575	4,495	0	7,222,303	236,169	18,504
202011	202409	1,217	39,780,361	0	651,220	6,106,722	1,454,051	282,306	0	18,185	4,495	7,026,254	202,585	14,709
202012	202012	0	0	0	3,183,560	0	0	0	0	0	0	3,307,723	32,980	68,802
202012	202101	22,750	5,002,137,611	0	6,125,771	143,369,100	71,531,786	0	0	0	0	149,620,363	19,060,111	131,741
202012	202102	22,698	4,851,734,389	0	4,819,378	140,861,815	167,264,963	0	0	0	0	147,795,512	18,393,797	105,188
202012	202103	22,676	4,703,938,877	0	8,619,419	145,546,580	16,023,943	0	0	0	0	159,165,425	18,918,458	220,145
202012	202104	22,629	4,544,773,452	59,479	10,352,198	145,635,023	20,853,230	171,849	0	0	0	156,734,308	17,682,354	275,281
202012	202105	22,570	4,388,039,144	0	6,981,004	145,761,481	22,822,511	0	0	0	0	153,558,595	17,110,860	193,111
202012	202106	22,529	4,234,480,549	99,323	10,048,696	145,432,286	36,639,676	173,400	0	0	0	156,422,691	16,477,793	253,593
202012	202107	22,466	4,078,057,851	0	14,972,970	145,780,346	27,729,912	275,343	0	0	0	162,097,336	16,012,258	393,176
202012	202108	22,378	3,915,960,515	0	16,947,734	146,140,469	13,046,060	823,501	0	0	0	164,143,638	15,453,982	454,381
202012	202109	22,285	3,751,816,870	0	16,402,242	145,611,885	23,540,210	291,266	165,332	0	0	162,758,138	14,736,491	423,032
202012	202110	22,183	3,589,058,692	0	17,055,065	144,377,580	51,642,150	801,706	142,901	0	0	162,471,868	14,024,025	501,714
202012	202111	22,080	3,426,567,197	70,000	23,804,334	145,053,987	26,182,172	229,964	511,065	142,901	0	171,101,797	13,667,756	645,715
202012	202112	21,945	3,255,480,370	0	17,513,325	145,120,838	13,420,794	933,428	229,964	511,065	142,901	163,826,831	12,958,668	456,709
202012	202201	21,756	3,091,648,830	0	11,699,089	143,248,218	22,516,425	1,069,528	243,193	229,964	511,065	155,830,578	12,262,584	269,230
202012	202202	21,671	2,935,827,463	0	9,064,221	141,585,733	58,721,215	1,092,162	375,578	152,986	741,028	151,782,300	11,547,411	237,446
202012	202203	21,601	2,784,045,163	90,000	15,267,861	143,468,886	15,435,195	1,112,114	815,965	375,578	152,986	161,714,301	11,331,995	362,771
202012	202204	21,475	2,621,820,120	0	9,733,247	141,999,704	42,353,005	1,893,706	937,339	753,648	354,988	152,687,709	10,425,086	215,191
202012	202205	21,394	2,469,158,964	0	9,886,016	143,241,693	13,248,182	2,057,707	488,869	504,692	715,419	155,640,216	10,084,787	258,798
202012	202206	21,301	2,313,526,199	0	13,517,244	143,171,719	23,401,645	2,795,483	817,618	358,159	856,519	157,517,031	9,326,752	297,890
202012	202207	21,177	2,155,813,755	0	12,774,979	141,515,153	34,059,901	1,173,346	1,785,238	430,770	337,469	155,873,140	8,754,405	328,780

Static Pool 静态池	Month Ending 报告期末	Beginning Number of Loans 期初笔数	Beginning Balance (Amount) 期初金额(元)	Partial Prepayment (Amount) 部分早偿 金额(元)	Full Prepayment (Amount) 全部早偿金 额(元)	Scheduled Principal Collection (Amount) 正常还款金额 (元)	Delinquent 1- 30 Days (Amount) 拖欠 1-30 天 金额(元)	Delinquent 31-60 Days (Amount) 拖欠 31- 60 天金额 (元)	Delinquent 61-90 Days (Amount) 拖欠 61- 90 天金额 (元)	Delinquent 91-120 Days (Amount) 拖欠 91- 120 天金 额(元)	Delinquent Over 120 Days (Amount) 拖欠 120 天以上金 额(元)	Total Principal Collection (Amount) 全部本金回收 金额(元)	Total Interest Collection (Amount) 全部利息回 收金额(元)	Total Fee Collection (Amount) 全部费用 回收金额 (元)
202012	202208	21,063	1,999,304,525	0	11,087,520	142,432,625	14,653,689	1,674,009	522,119	1,118,831	544,562	155,980,634	8,299,085	310,155
202012	202209	20,946	1,843,223,835	100,000	11,525,634	141,756,916	17,917,170	2,446,636	769,339	293,398	1,265,122	154,682,717	7,618,155	311,740
202012	202210	20,813	1,688,566,762	0	7,775,434	141,512,214	14,316,525	1,297,660	1,413,927	714,994	1,221,245	150,915,636	7,063,857	211,963
202012	202211	20,709	1,537,480,956	0	11,136,271	140,669,963	21,248,722	1,697,397	405,575	1,261,271	781,367	153,835,941	6,437,642	243,017
202012	202212	20,533	1,382,770,211	0	7,873,919	140,122,252	19,720,166	1,613,540	876,164	660,990	1,173,987	149,768,407	5,907,287	221,895
202012	202301	13,736	1,232,720,061	0	5,679,428	88,554,397	11,483,387	1,304,887	1,355,373	358,567	1,163,238	96,055,196	5,387,419	158,258
202012	202302	13,635	1,136,349,735	0	8,913,118	87,010,462	29,699,550	1,056,919	985,754	775,577	1,038,819	97,135,125	4,856,171	249,379
202012	202303	13,519	1,039,016,456	0	10,215,371	87,893,084	8,944,450	1,469,216	732,364	496,982	1,108,185	100,679,944	4,608,018	255,627
202012	202304	13,386	938,161,843	0	7,031,073	85,953,442	26,670,156	1,759,688	811,501	464,844	999,769	93,857,932	3,995,864	179,874
202012	202305	13,294	843,964,827	0	7,481,504	87,236,688	6,624,502	1,584,543	865,022	745,846	748,222	97,142,331	3,762,874	215,619
202012	202306	13,179	746,196,973	0	6,232,677	86,366,993	8,840,832	1,775,254	774,362	937,303	502,227	93,478,033	3,244,490	167,950
202012	202307	13,057	652,373,219	0	4,739,288	86,258,821	7,287,947	922,601	991,868	468,748	1,178,921	92,802,263	2,861,562	138,119
202012	202308	12,955	559,835,939	0	5,151,007	85,801,193	6,237,504	1,383,600	669,143	257,291	965,691	92,150,823	2,462,971	174,936
202012	202309	12,826	467,198,060	0	3,967,790	85,119,372	6,672,465	1,492,315	1,216,034	71,723	442,084	90,865,668	2,067,647	106,239
202012	202310	12,700	376,802,775	0	3,279,940	84,851,833	3,637,701	1,247,660	960,733	550,737	235,745	89,500,346	1,687,553	90,024
202012	202311	12,577	287,162,393	0	2,064,837	84,074,217	4,353,580	1,411,099	836,363	869,412	205,865	88,114,024	1,289,663	65,040
202012	202312	12,382	199,210,791	0	1,739,179	83,734,940	2,707,085	1,039,710	788,458	548,891	566,304	86,823,238	925,052	51,071
202012	202401	1,433	112,525,159	0	1,668,906	6,734,080	2,035,303	253,931	702,303	868,099	520,689	9,513,089	546,657	44,580
202012	202402	1,326	103,104,308	0	533,743	6,620,273	2,986,150	560,332	378,347	95,033	1,138,866	7,460,988	489,367	19,970
202012	202403	1,304	95,452,865	0	717,097	6,669,039	1,973,148	504,274	481,393	266,323	662,506	7,736,709	473,534	21,290
202012	202404	1,286	87,625,545	0	491,439	6,648,543	2,259,514	186,780	307,683	385,506	178,869	7,760,772	435,574	65,924
202012	202405	1,268	79,811,976	0	491,368	6,585,484	1,543,897	406,608	76,897	360,913	392,318	7,297,194	394,332	14,743
202012	202406	1,252	72,471,083	0	549,528	6,502,725	2,077,424	496,398	143,965	184,517	469,921	7,318,725	357,722	21,656
202012	202407	1,233	65,190,234	0	1,292,215	6,434,206	1,287,597	220,187	283,878	104,034	546,941	7,968,985	331,160	32,619

Static Pool 静态池	Month Ending 报告期 末	Beginning Number of Loans 期初笔数	Beginning Balance (Amount) 期初金额 (元)	Partial Prepayment (Amount) 部分早偿 金额 (元)	Full Prepayment (Amount) 全部早偿金 额 (元)	Scheduled Principal Collection (Amount) 正常还款金额 (元)	Delinquent 1- 30 Days (Amount) 拖欠 1-30 天 金额 (元)	Delinquent 31-60 Days (Amount) 拖欠 31- 60 天金额 (元)	Delinquent 61-90 Days (Amount) 拖欠 61- 90 天金额 (元)	Delinquent 91-120 Days (Amount) 拖欠 91- 120 天金 额 (元)	Delinquent Over 120 Days (Amount) 拖欠 120 天以上金 额 (元)	Total Principal Collection (Amount) 全部本金回收 金额 (元)	Total Interest Collection (Amount) 全部利息回 收金额 (元)	Total Fee Collection (Amount) 全部费用 回收金额 (元)
202012	202408	1,213	57,152,588	0	659,148	6,390,992	844,972	102,009	348,974	85,588	449,596	7,252,359	287,183	26,847
202012	202409	1,198	49,757,430	0	639,803	6,235,901	1,857,854	189,851	293,783	74,489	212,205	7,120,421	249,716	11,427
202101	202101	0	0	0	4,312,631	0	0	0	0	0	0	4,370,985	17,437	110,528
202101	202102	33,711	6,956,102,534	0	8,779,803	193,960,149	243,179,407	0	0	0	0	202,809,450	25,394,909	194,285
202101	202103	33,657	6,750,807,835	149,831	10,316,575	200,855,073	8,858,170	0	0	0	0	218,173,942	26,601,494	273,210
202101	202104	33,594	6,532,638,233	99,410	10,934,989	201,270,557	10,642,067	128,853	0	0	0	212,737,528	24,868,903	268,243
202101	202105	33,538	6,319,922,885	99,534	15,858,187	201,370,050	15,569,259	58,223	128,853	0	0	217,733,803	24,080,348	420,132
202101	202106	33,446	6,102,189,082	49,899	16,096,299	201,361,015	21,073,946	148,385	181,525	0	0	218,022,872	23,266,488	439,651
202101	202107	33,355	5,884,115,385	0	20,430,779	201,751,723	15,474,367	784,010	0	181,525	0	222,944,081	22,547,883	536,687
202101	202108	33,238	5,661,197,942	0	20,580,837	201,794,335	10,756,348	187,672	457,051	0	181,525	222,963,892	21,717,944	517,230
202101	202109	33,100	5,438,259,683	0	20,939,557	201,418,082	21,715,457	750,849	187,672	457,051	181,525	222,911,596	20,859,182	547,876
202101	202110	32,965	5,215,350,499	50,000	24,011,927	200,459,503	39,559,528	1,313,618	455,537	187,672	166,250	225,367,620	19,997,950	665,627
202101	202111	32,820	4,989,801,354	140,000	25,151,833	200,901,702	21,508,593	1,303,491	791,558	455,537	353,922	227,741,057	19,309,773	692,122
202101	202112	32,663	4,762,061,725	0	20,634,360	201,140,758	9,827,631	1,013,836	838,964	791,558	369,258	222,742,150	18,458,686	529,746
202101	202201	32,514	4,539,153,324	0	17,666,739	200,605,675	18,479,004	380,530	127,324	682,535	791,558	218,996,115	17,600,335	471,314
202101	202202	32,319	4,319,788,646	0	19,046,025	196,575,986	71,431,529	2,113,501	232,930	127,324	1,035,472	216,440,571	16,547,560	542,365
202101	202203	32,195	4,102,911,325	40,000	27,464,100	199,221,762	9,939,600	1,035,371	995,093	73,337	682,535	230,077,962	16,243,562	683,108
202101	202204	31,995	3,872,481,332	0	14,553,335	197,489,092	34,886,887	2,051,621	437,958	601,696	73,337	212,663,716	15,037,698	351,849
202101	202205	31,868	3,659,136,785	0	16,996,434	198,484,021	13,660,295	1,278,686	1,478,548	420,486	284,981	217,538,569	14,460,589	462,641
202101	202206	31,719	3,441,722,467	0	18,661,226	197,992,517	18,142,669	1,026,124	1,143,770	571,523	632,131	217,557,157	13,558,516	519,167
202101	202207	31,542	3,224,094,469	0	20,167,574	196,325,774	36,644,734	1,554,966	1,034,573	162,768	1,023,782	218,110,983	12,701,178	542,575
202101	202208	31,349	3,006,489,762	0	20,294,894	196,886,946	14,291,192	1,472,758	1,061,208	471,412	504,258	219,717,661	12,068,455	569,663
202101	202209	31,143	2,786,468,352	60,000	16,874,525	196,105,203	18,620,072	925,887	742,488	514,902	527,307	214,112,282	11,147,449	473,842
202101	202210	30,956	2,572,078,791	60,000	13,786,277	195,004,850	24,480,180	2,347,270	785,377	381,604	938,241	210,077,106	10,343,163	392,619

Static Pool 静态池	Month Ending 报告期末	Beginning Number of Loans 期初笔数	Beginning Balance (Amount) 期初金额(元)	Partial Prepayment (Amount) 部分早偿 金额(元)	Full Prepayment (Amount) 全部早偿金 额(元)	Scheduled Principal Collection (Amount) 正常还款金额 (元)	Delinquent 1- 30 Days (Amount) 拖欠 1-30 天 金额(元)	Delinquent 31-60 Days (Amount) 拖欠 31- 60 天金额 (元)	Delinquent 61-90 Days (Amount) 拖欠 61- 90 天金额 (元)	Delinquent 91-120 Days (Amount) 拖欠 91- 120 天金 额(元)	Delinquent Over 120 Days (Amount) 拖欠 120 天以上金 额(元)	Total Principal Collection (Amount) 全部本金回收 金额(元)	Total Interest Collection (Amount) 全部利息回 收金额(元)	Total Fee Collection (Amount) 全部费用 回收金额 (元)
202101	202211	30,780	2,362,013,924	0	17,864,529	194,593,468	22,021,242	2,532,176	984,837	307,629	360,342	214,533,144	9,608,446	493,808
202101	202212	30,569	2,147,332,403	50,000	13,441,693	193,964,204	18,440,800	2,080,998	1,481,481	672,036	421,557	209,888,312	8,816,986	391,493
202101	202301	30,313	1,937,352,406	0	10,067,406	193,432,101	12,820,504	1,528,683	1,851,505	694,346	784,629	205,138,830	8,070,272	282,185
202101	202302	20,747	1,732,242,256	50,000	14,297,739	121,361,630	42,929,017	1,706,953	839,507	750,105	872,711	137,037,489	7,164,956	383,008
202101	202303	20,562	1,595,073,770	0	15,748,336	122,734,315	11,239,446	1,948,977	980,186	286,487	1,388,252	141,775,355	6,846,744	443,272
202101	202304	20,371	1,453,467,347	0	10,734,225	120,301,455	31,919,166	2,777,315	1,391,109	539,411	1,299,723	132,102,016	6,028,884	294,443
202101	202305	20,217	1,321,259,632	0	9,737,466	121,677,576	10,622,071	2,002,214	1,060,681	831,478	999,327	134,699,443	5,683,445	264,496
202101	202306	20,075	1,186,412,008	0	10,428,550	120,846,926	11,918,231	1,980,812	1,499,206	462,329	1,024,229	132,630,964	5,010,098	313,288
202101	202307	19,908	1,053,525,682	0	8,155,002	120,666,202	9,972,932	1,479,179	1,481,791	304,279	833,166	130,508,663	4,493,290	230,805
202101	202308	19,747	922,806,148	0	9,660,198	119,835,357	7,249,855	2,222,612	1,120,741	674,921	952,718	130,893,136	3,921,546	281,109
202101	202309	19,536	791,990,379	0	7,845,780	118,646,131	8,101,104	2,934,429	1,501,982	205,484	985,761	127,770,704	3,375,515	204,720
202101	202310	19,338	664,127,396	0	7,221,701	118,224,539	5,191,082	1,418,941	1,511,202	840,429	792,097	127,195,992	2,864,499	214,197
202101	202311	19,120	536,917,126	0	6,199,789	117,054,697	5,971,683	1,828,089	457,482	1,074,187	971,795	124,612,870	2,314,901	179,488
202101	202312	18,890	412,202,634	0	3,640,186	116,178,857	4,574,891	1,555,435	1,171,850	258,384	1,656,213	122,604,440	1,804,594	117,632
202101	202401	18,570	289,530,515	0	2,167,731	115,411,929	3,340,870	966,879	734,313	689,328	1,289,219	118,952,399	1,294,961	68,775
202101	202402	2,283	170,172,967	0	1,136,480	10,354,496	3,483,791	1,420,004	639,940	343,139	954,735	12,572,699	791,524	46,079
202101	202403	2,191	157,064,244	0	3,123,115	10,378,056	2,217,346	536,111	714,687	100,484	845,593	14,343,998	778,670	145,211
202101	202404	2,131	142,839,631	0	1,307,262	10,216,565	2,250,010	606,675	552,948	89,286	488,300	11,906,942	680,975	49,702
202101	202405	2,097	130,622,261	0	911,838	10,211,577	1,740,167	712,861	498,793	0	223,034	11,648,296	629,692	55,367
202101	202406	2,074	118,938,326	0	1,190,685	10,067,986	2,286,760	639,023	675,694	89,936	198,803	11,959,641	568,853	205,743
202101	202407	2,051	107,498,146	0	905,674	10,081,581	1,413,969	233,476	855,172	110,120	280,322	11,406,533	526,610	21,776
202101	202408	2,028	96,231,508	0	1,243,635	9,959,189	1,685,504	260,718	353,946	575,788	280,322	11,413,276	465,737	27,718
202101	202409	2,008	84,840,062	0	2,285,036	9,816,211	1,823,604	442,934	310,475	481,027	295,830	12,540,765	417,217	60,125
202102	202102	0	0	0	800,961	0	0	0	0	0	0	928,473	17,665	24,056

Static Pool 静态池	Month Ending 报告期末	Beginning Number of Loans 期初笔数	Beginning Balance (Amount) 期初金额(元)	Partial Prepayment (Amount) 部分早偿 金额(元)	Full Prepayment (Amount) 全部早偿金 额(元)	Scheduled Principal Collection (Amount) 正常还款金额 (元)	Delinquent 1- 30 Days (Amount) 拖欠 1-30 天 金额(元)	Delinquent 31-60 Days (Amount) 拖欠 31- 60 天金额 (元)	Delinquent 61-90 Days (Amount) 拖欠 61- 90 天金额 (元)	Delinquent 91-120 Days (Amount) 拖欠 91- 120 天金 额(元)	Delinquent Over 120 Days (Amount) 拖欠 120 天以上金 额(元)	Total Principal Collection (Amount) 全部本金回收 金额(元)	Total Interest Collection (Amount) 全部利息回 收金额(元)	Total Fee Collection (Amount) 全部费用 回收金额 (元)
202102	202103	16,281	3,349,682,843	0	7,497,685	97,290,899	0	0	0	0	0	104,934,664	12,634,538	191,207
202102	202104	16,229	3,243,770,999	0	5,821,603	97,401,679	723,820	0	0	0	0	103,471,050	12,263,805	127,228
202102	202105	16,197	3,140,299,949	0	7,191,114	97,489,983	236,643	0	378,474	0	0	104,938,155	11,890,246	139,165
202102	202106	16,164	3,035,361,793	0	5,589,810	97,527,976	1,536,728	0	0	0	0	103,334,401	11,494,559	142,464
202102	202107	16,128	2,932,026,944	0	10,641,770	97,770,497	749,373	202,119	352,985	0	0	108,700,358	11,161,272	290,755
202102	202108	16,069	2,823,326,553	70,000	11,336,833	97,574,642	1,867,485	411,396	0	352,985	0	109,204,391	10,712,990	284,968
202102	202109	15,998	2,714,122,160	0	13,597,546	97,635,922	678,789	0	0	0	0	111,652,882	10,385,029	385,085
202102	202110	15,921	2,602,381,501	150,000	12,596,148	97,181,546	3,354,641	258,671	0	0	0	110,136,123	9,918,246	352,803
202102	202111	15,842	2,492,245,907	0	13,574,440	97,147,636	1,421,669	0	0	0	0	111,076,241	9,553,480	375,931
202102	202112	15,747	2,381,170,269	0	11,558,787	96,986,634	1,431,535	458,276	0	0	0	108,880,229	9,135,910	321,573
202102	202201	15,672	2,272,290,039	0	11,261,872	96,770,794	3,598,423	203,076	458,276	0	0	108,416,807	8,735,653	279,407
202102	202202	15,604	2,163,873,233	0	10,691,121	96,478,061	6,419,610	665,170	232,865	293,412	0	107,526,645	8,310,853	291,876
202102	202203	15,507	2,056,346,570	0	12,761,136	95,700,853	2,876,110	1,165,184	335,515	68,001	293,412	109,030,955	7,962,457	296,484
202102	202204	15,416	1,947,315,011	0	8,061,731	95,466,013	4,249,933	218,261	53,485	0	361,413	104,128,907	7,566,591	230,959
202102	202205	15,353	1,842,811,663	0	8,491,577	95,245,510	4,199,165	1,266,767	0	53,485	68,001	104,206,859	7,156,251	211,726
202102	202206	15,285	1,738,311,393	0	9,190,869	95,174,741	4,662,039	1,041,831	557,586	0	53,485	104,908,405	6,794,097	247,559
202102	202207	15,206	1,633,785,508	0	9,743,199	95,048,884	3,619,291	808,092	491,773	442,541	53,485	105,261,696	6,402,075	258,232
202102	202208	15,126	1,528,527,370	0	9,872,281	94,880,979	3,749,382	1,399,597	179,702	286,918	442,541	105,271,105	6,023,853	256,192
202102	202209	15,033	1,423,202,768	0	9,775,955	94,515,846	3,973,752	1,162,609	178,985	179,702	428,874	105,257,465	5,644,027	256,191
202102	202210	14,941	1,317,948,858	0	6,782,475	94,094,485	3,805,056	2,025,719	190,856	439,384	465,220	101,429,012	5,226,981	201,828
202102	202211	14,857	1,216,427,469	10,000	7,125,358	93,773,301	5,158,832	832,139	880,607	98,476	580,583	101,560,785	4,874,600	172,275
202102	202212	14,761	1,114,568,835	0	6,962,055	93,550,886	3,960,841	1,816,355	224,270	627,384	617,096	101,303,722	4,510,984	196,135
202102	202301	14,675	1,013,242,792	0	4,900,176	93,331,119	4,657,920	1,040,459	967,810	257,909	800,042	99,148,394	4,140,568	134,894
202102	202302	14,571	913,659,248	0	5,628,159	93,044,067	4,665,379	1,050,871	487,161	220,943	706,619	99,312,170	3,787,894	169,000

Static Pool 静态池	Month Ending 报告期末	Beginning Number of Loans 期初笔数	Beginning Balance (Amount) 期初金额(元)	Partial Prepayment (Amount) 部分早偿 金额(元)	Full Prepayment (Amount) 全部早偿金 额(元)	Scheduled Principal Collection (Amount) 正常还款金额 (元)	Delinquent 1- 30 Days (Amount) 拖欠 1-30 天 金额(元)	Delinquent 31-60 Days (Amount) 拖欠 31- 60 天金额 (元)	Delinquent 61-90 Days (Amount) 拖欠 61- 90 天金额 (元)	Delinquent 91-120 Days (Amount) 拖欠 91- 120 天金 额(元)	Delinquent Over 120 Days (Amount) 拖欠 120 天以上金 额(元)	Total Principal Collection (Amount) 全部本金回收 金额(元)	Total Interest Collection (Amount) 全部利息回 收金额(元)	Total Fee Collection (Amount) 全部费用 回收金额 (元)
202102	202303	9,690	814,347,078	0	5,789,632	58,162,347	2,379,017	1,020,203	978,701	12,749	291,339	64,558,079	3,444,595	165,526
202102	202304	9,610	749,393,417	0	6,736,533	57,870,281	3,140,275	1,152,940	889,628	328,836	291,339	65,152,953	3,158,830	182,588
202102	202305	9,528	684,343,529	0	4,341,578	57,624,098	2,408,382	517,262	865,374	285,537	398,508	62,662,100	2,903,721	120,110
202102	202306	9,458	621,660,740	0	5,331,275	57,318,088	2,998,178	638,387	337,706	477,051	667,242	63,203,549	2,631,149	145,415
202102	202307	9,374	558,459,691	0	4,830,668	57,013,094	1,794,657	1,623,198	465,147	424,179	765,731	62,446,102	2,362,163	132,700
202102	202308	9,295	496,001,818	0	4,780,694	56,508,828	2,242,884	1,136,903	517,108	265,906	865,707	61,930,261	2,098,534	155,098
202102	202309	9,196	433,833,804	0	3,487,921	56,287,437	3,272,357	575,450	322,494	225,909	591,561	60,575,545	1,853,611	88,968
202102	202310	9,110	373,029,584	0	4,562,320	55,804,552	1,596,529	2,003,125	286,847	198,030	351,330	61,022,023	1,595,831	126,416
202102	202311	9,003	311,923,223	0	3,125,196	55,363,213	1,919,144	673,543	1,025,079	0	221,902	59,219,986	1,350,454	121,848
202102	202312	8,891	252,566,875	0	2,086,170	54,869,976	1,346,110	1,098,398	610,215	694,415	46,888	57,832,568	1,091,331	49,899
202102	202401	8,797	194,913,150	0	1,636,877	54,472,659	1,306,701	814,380	696,732	72,957	675,024	57,744,087	858,308	52,300
202102	202402	8,581	137,169,064	0	1,239,994	53,655,851	1,003,176	481,845	471,041	278,619	209,908	55,327,320	623,729	31,137
202102	202403	1,096	81,875,515	0	645,671	5,162,186	710,204	1,008,306	85,929	58,718	272,480	6,318,208	388,118	28,176
202102	202404	1,068	75,511,590	0	545,390	5,158,626	826,042	288,480	295,294	19,259	225,308	6,262,840	364,757	29,880
202102	202405	1,051	69,495,619	70,000	647,129	5,162,700	398,506	628,215	68,834	0	45,298	6,077,788	333,572	24,451
202102	202406	1,028	63,288,871	0	806,191	5,110,702	280,258	410,949	159,384	26,396	45,298	5,994,214	306,508	20,497
202102	202407	1,013	57,299,657	0	593,294	5,041,061	471,467	423,377	143,911	80,155	26,396	5,874,006	275,734	22,249
202102	202408	999	51,562,708	0	442,576	4,992,738	380,949	546,813	30,703	95,874	41,618	5,559,162	251,829	9,911
202102	202409	984	46,003,340	0	1,078,660	4,884,569	533,019	477,125	204,586	0	137,493	6,169,149	225,495	25,895
202103	202103	0	0	0	4,022,506	0	0	0	0	0	0	4,070,177	8,996	105,144
202103	202104	27,715	5,443,913,817	0	7,742,921	161,065,196	41,390,052	0	0	0	0	168,972,728	19,872,897	142,184
202103	202105	27,638	5,272,225,159	59,884	10,112,397	161,615,370	26,748,768	0	0	0	0	173,053,950	19,489,027	207,065
202103	202106	27,582	5,099,171,209	0	11,114,773	160,895,058	56,949,447	0	0	0	0	172,887,326	18,700,510	271,255
202103	202107	27,521	4,926,283,883	0	10,792,803	161,250,628	51,447,606	0	0	0	0	173,942,673	18,236,208	279,141



Static Pool 静态池	Month Ending 报告期末	Beginning Number of Loans 期初笔数	Beginning Balance (Amount) 期初金额(元)	Partial Prepayment (Amount) 部分早偿 金额(元)	Full Prepayment (Amount) 全部早偿金 额(元)	Scheduled Principal Collection (Amount) 正常还款金额 (元)	Delinquent 1- 30 Days (Amount) 拖欠 1-30 天 金额(元)	Delinquent 31-60 Days (Amount) 拖欠 31- 60 天金额 (元)	Delinquent 61-90 Days (Amount) 拖欠 61- 90 天金额 (元)	Delinquent 91-120 Days (Amount) 拖欠 91- 120 天金 额(元)	Delinquent Over 120 Days (Amount) 拖欠 120 天以上金 额(元)	Total Principal Collection (Amount) 全部本金回收 金额(元)	Total Interest Collection (Amount) 全部利息回 收金额(元)	Total Fee Collection (Amount) 全部费用 回收金额 (元)
202103	202108	27,452	4,752,341,210	0	13,890,101	162,157,946	25,160,833	305,915	0	0	0	177,742,507	17,708,658	349,853
202103	202109	27,368	4,574,598,669	0	20,848,895	161,307,823	47,925,654	689,633	305,915	0	0	183,092,497	16,906,873	517,811
202103	202110	27,240	4,391,506,257	0	15,298,487	159,372,722	97,168,475	545,874	959,525	305,915	0	176,342,941	16,138,958	410,936
202103	202111	27,134	4,215,163,316	100,000	17,511,558	161,095,632	41,823,812	0	407,730	787,560	305,915	182,297,820	15,942,113	473,105
202103	202112	27,021	4,032,867,126	0	18,794,772	161,919,052	18,090,045	393,008	202,941	200,211	1,093,475	182,456,846	15,173,281	492,149
202103	202201	26,889	3,850,410,280	0	13,151,286	160,688,364	45,420,026	264,067	407,137	202,941	987,770	174,738,121	14,339,423	354,380
202103	202202	26,789	3,675,672,538	0	14,764,550	159,410,486	72,595,154	421,720	299,916	0	403,152	176,112,638	13,705,141	405,445
202103	202203	26,679	3,498,750,960	0	20,446,790	161,353,258	20,736,398	481,183	572,130	0	0	184,932,796	13,402,625	490,355
202103	202204	26,461	3,313,640,831	0	13,995,703	157,178,595	78,853,981	1,612,620	78,028	219,823	0	172,157,070	12,323,771	380,111
202103	202205	26,343	3,141,484,121	0	14,201,012	159,653,299	21,430,872	1,714,925	312,031	0	219,823	177,570,691	12,168,376	383,465
202103	202206	26,224	2,963,886,889	0	15,780,778	158,548,395	36,756,198	1,378,366	883,924	0	219,823	175,500,438	11,264,028	417,682
202103	202207	26,095	2,788,417,312	30,000	13,917,707	156,277,786	70,346,687	2,456,226	732,030	391,190	0	172,246,532	10,556,981	370,996
202103	202208	25,962	2,615,950,957	0	16,471,104	158,672,815	20,703,227	1,107,713	1,226,625	488,375	252,433	179,203,749	10,271,250	463,583
202103	202209	25,804	2,436,747,076	0	13,481,059	157,436,052	32,565,826	1,895,684	575,797	320,352	740,807	172,297,673	9,419,435	369,983
202103	202210	25,665	2,264,465,469	0	12,062,485	157,612,144	23,236,998	1,353,590	1,358,367	80,751	808,726	171,853,923	8,858,533	321,469
202103	202211	25,529	2,092,359,913	0	9,938,378	156,298,464	36,097,162	1,686,283	821,844	540,476	395,005	167,871,937	8,176,719	250,782
202103	202212	25,410	1,924,022,231	0	10,159,792	156,402,980	30,543,217	2,621,354	999,404	402,522	219,788	169,215,482	7,648,089	256,495
202103	202301	25,285	1,754,731,475	0	7,238,464	157,035,493	16,549,717	2,009,989	806,276	717,387	474,953	166,745,943	7,095,933	211,229
202103	202302	25,172	1,587,995,110	0	16,812,978	154,226,263	43,073,910	1,914,019	820,620	166,549	677,125	173,049,298	6,337,620	444,775
202103	202303	24,889	1,414,820,134	0	13,656,606	155,729,103	14,238,887	1,725,487	1,344,422	151,939	586,509	173,167,621	5,950,387	354,824
202103	202304	15,201	1,241,385,513	0	7,859,964	86,360,140	40,800,820	995,993	1,338,678	389,281	316,488	95,689,298	5,106,584	225,342
202103	202305	15,073	1,145,288,932	0	7,886,704	88,171,492	11,955,625	1,572,507	909,258	255,895	480,055	99,242,556	4,939,454	215,166
202103	202306	14,975	1,046,050,796	0	9,480,130	87,175,469	18,482,048	1,189,805	1,386,974	273,514	512,629	97,992,869	4,378,273	349,772
202103	202307	14,854	948,136,604	0	7,559,493	87,327,151	10,476,181	1,618,776	659,129	702,401	510,102	96,754,663	4,029,237	213,334

Static Pool 静态池	Month Ending 报告期末	Beginning Number of Loans 期初笔数	Beginning Balance (Amount) 期初金额(元)	Partial Prepayment (Amount) 部分早偿 金额(元)	Full Prepayment (Amount) 全部早偿金 额(元)	Scheduled Principal Collection (Amount) 正常还款金额 (元)	Delinquent 1- 30 Days (Amount) 拖欠 1-30 天 金额(元)	Delinquent 31-60 Days (Amount) 拖欠 31- 60 天金额 (元)	Delinquent 61-90 Days (Amount) 拖欠 61- 90 天金额 (元)	Delinquent 91-120 Days (Amount) 拖欠 91- 120 天金 额(元)	Delinquent Over 120 Days (Amount) 拖欠 120 天以上金 额(元)	Total Principal Collection (Amount) 全部本金回收 金额(元)	Total Interest Collection (Amount) 全部利息回 收金额(元)	Total Fee Collection (Amount) 全部费用 回收金额 (元)
202103	202308	14,733	851,370,729	0	8,290,330	86,879,434	10,328,394	1,095,104	1,386,352	252,695	233,809	96,294,813	3,598,622	228,696
202103	202309	14,595	754,464,857	0	6,762,157	86,055,491	11,798,367	1,366,733	617,004	191,666	340,554	94,124,742	3,200,040	187,290
202103	202310	14,465	660,372,010	0	6,468,537	85,928,700	8,388,600	1,123,700	427,770	275,329	150,610	93,952,662	2,830,624	192,534
202103	202311	14,307	566,304,197	0	5,819,785	84,548,710	11,678,625	691,666	882,040	255,842	36,754	91,511,383	2,403,232	171,989
202103	202312	14,155	474,684,357	0	6,068,418	84,035,483	9,910,911	1,028,082	268,356	529,831	198,487	91,970,832	2,040,206	172,695
202103	202401	13,993	382,766,526	100,000	4,312,548	83,762,620	5,673,341	1,066,568	218,988	184,369	554,247	90,460,669	1,669,973	133,471
202103	202402	13,860	292,766,038	0	1,804,593	82,350,591	8,754,805	958,198	534,499	110,300	239,791	85,917,427	1,273,729	58,415
202103	202403	13,719	206,681,063	100,000	3,474,152	83,127,456	4,186,758	1,016,507	458,236	156,472	170,998	89,074,409	946,526	68,943
202103	202404	1,688	117,674,068	0	1,333,254	7,137,668	4,626,759	422,299	719,069	257,878	266,772	9,570,604	553,009	41,767
202103	202405	1,558	108,118,830	100,000	2,139,369	7,152,295	2,530,494	245,359	528,694	175,111	363,901	9,805,982	533,269	56,435
202103	202406	1,524	98,203,031	0	924,948	6,938,837	3,467,666	445,682	335,149	516,354	102,267	8,257,809	465,107	37,041
202103	202407	1,503	89,995,001	0	1,581,311	6,932,412	2,690,584	158,815	309,949	181,537	484,964	9,000,468	438,712	48,894
202103	202408	1,480	81,114,944	0	872,831	6,886,692	1,791,171	675,435	183,849	45,239	610,613	8,130,602	391,074	69,953
202103	202409	1,461	73,074,143	0	584,610	6,747,959	3,325,813	401,277	354,375	41,045	181,537	7,599,064	349,618	13,734
202104	202104	0	0	0	3,297,273	0	0	0	0	0	0	3,389,466	18,610	89,073
202104	202105	29,594	5,708,964,849	0	8,260,561	160,221,020	52,487,112	0	0	0	0	168,576,298	20,077,262	211,771
202104	202106	29,522	5,537,190,298	149,657	9,491,391	160,915,585	35,634,133	0	0	0	0	172,194,241	19,767,491	247,840
202104	202107	29,458	5,364,989,048	0	12,497,198	161,098,136	33,471,211	293,630	0	0	0	174,730,848	19,100,139	281,249
202104	202108	29,378	5,190,257,935	150,000	16,985,873	161,720,542	17,844,155	0	293,630	0	0	179,964,077	18,551,994	357,958
202104	202109	29,281	5,010,295,308	0	13,649,942	161,592,362	24,588,321	0	0	293,630	0	175,981,321	17,857,981	323,530
202104	202110	29,212	4,834,313,987	0	18,625,400	160,187,186	60,660,748	837,188	0	0	293,630	179,646,422	17,101,699	487,996
202104	202111	29,098	4,654,667,560	0	20,066,453	161,430,331	22,484,067	112,374	721,378	0	107,032	183,672,899	16,765,628	509,210
202104	202112	28,966	4,470,994,661	0	19,065,538	161,661,196	12,743,565	275,496	0	558,409	0	181,660,161	16,032,211	479,530
202104	202201	28,844	4,289,227,468	0	13,414,648	161,163,205	22,556,294	261,162	275,496	0	558,409	175,336,808	15,318,887	337,688

Static Pool 静态池	Month Ending 报告期末	Beginning Number of Loans 期初笔数	Beginning Balance (Amount) 期初金额(元)	Partial Prepayment (Amount) 部分早偿 金额(元)	Full Prepayment (Amount) 全部早偿金 额(元)	Scheduled Principal Collection (Amount) 正常还款金额 (元)	Delinquent 1- 30 Days (Amount) 拖欠 1-30 天 金额(元)	Delinquent 31-60 Days (Amount) 拖欠 31- 60 天金额 (元)	Delinquent 61-90 Days (Amount) 拖欠 61- 90 天金额 (元)	Delinquent 91-120 Days (Amount) 拖欠 91- 120 天金 额(元)	Delinquent Over 120 Days (Amount) 拖欠 120 天以上金 额(元)	Total Principal Collection (Amount) 全部本金回收 金额(元)	Total Interest Collection (Amount) 全部利息回 收金额(元)	Total Fee Collection (Amount) 全部费用 回收金额 (元)
202104	202202	28,755	4,113,890,645	0	13,384,531	159,146,316	72,430,991	256,109	264,978	0	558,409	173,546,674	14,524,625	345,519
202104	202203	28,658	3,940,343,971	0	22,205,573	161,190,745	15,613,192	723,517	0	264,978	0	186,356,130	14,321,992	539,159
202104	202204	28,502	3,753,429,654	0	16,534,536	159,392,274	52,649,647	2,229,186	93,233	0	105,415	176,705,014	13,315,151	408,250
202104	202205	28,297	3,576,686,050	0	15,216,155	159,095,558	19,979,538	1,566,987	938,397	93,233	105,415	176,652,305	12,969,590	402,897
202104	202206	28,175	3,400,076,872	0	18,840,007	158,544,390	23,016,788	2,114,495	956,607	700,229	93,233	178,290,719	12,191,043	532,657
202104	202207	28,017	3,221,694,677	0	16,265,825	156,983,905	45,931,375	1,095,875	1,055,026	534,983	700,229	174,575,131	11,509,668	437,840
202104	202208	27,877	3,047,121,162	0	16,624,861	158,141,875	18,857,373	1,081,717	659,260	738,038	692,342	177,184,020	11,084,972	433,140
202104	202209	27,723	2,869,397,745	0	15,073,957	157,474,133	23,106,878	1,765,281	93,855	454,004	1,198,148	174,714,591	10,357,065	404,023
202104	202210	27,571	2,694,528,788	0	13,470,166	385,155,347	27,369,027	2,025,259	395,985	93,855	1,192,042	399,987,521	9,713,967	368,545
202104	202211	25,809	2,294,053,198	0	13,748,089	159,507,756	26,214,006	1,276,766	1,436,664	263,867	547,859	177,574,810	9,000,121	391,246
202104	202212	25,647	2,115,694,211	0	13,263,817	157,147,438	26,833,376	1,502,763	1,293,754	502,850	357,723	172,170,041	8,388,520	333,430
202104	202301	25,495	1,943,239,696	0	7,362,977	157,378,221	16,288,107	1,735,531	1,232,509	969,204	654,041	166,540,079	7,818,875	193,039
202104	202302	25,392	1,776,609,689	0	15,452,847	154,604,673	45,340,623	1,606,497	1,100,786	362,562	1,005,391	171,417,807	7,073,939	402,962
202104	202303	25,185	1,604,938,041	0	12,968,985	156,544,464	12,666,496	1,269,866	703,472	410,985	918,899	173,932,008	6,734,297	338,236
202104	202304	24,913	1,430,621,589	0	10,370,237	152,894,693	41,632,036	1,916,530	706,621	220,516	492,772	164,478,004	5,839,344	273,433
202104	202305	15,362	1,265,522,165	0	11,315,486	88,780,051	11,308,340	2,067,654	467,259	0	402,974	104,032,274	5,521,977	300,250
202104	202306	15,064	1,161,201,880	0	9,974,422	88,100,904	15,359,400	1,701,582	938,418	164,604	216,890	98,968,893	4,936,670	271,895
202104	202307	14,930	1,062,168,713	0	8,376,696	87,994,532	9,592,549	2,308,196	1,075,965	233,144	0	97,621,670	4,568,636	207,802
202104	202308	14,810	964,464,605	0	9,053,683	87,585,321	8,848,098	1,082,475	1,863,589	279,589	83,417	97,702,785	4,141,129	232,816
202104	202309	14,675	866,859,118	0	8,616,116	86,853,287	10,536,782	609,647	1,644,772	378,607	293,620	96,653,328	3,721,965	267,934
202104	202310	14,543	770,408,380	0	7,484,504	86,637,206	8,067,821	957,452	1,132,486	172,641	527,805	95,318,589	3,339,491	171,440
202104	202311	14,393	675,007,222	0	5,843,695	85,781,664	8,923,398	1,386,479	531,791	274,260	398,536	92,583,331	2,924,267	148,081
202104	202312	14,256	582,273,776	0	6,129,280	85,185,175	7,392,328	1,557,556	612,454	283,145	249,183	92,764,620	2,545,938	208,501
202104	202401	14,110	489,575,392	0	5,785,250	84,877,797	4,535,435	1,255,773	350,884	454,422	208,171	92,063,600	2,166,753	154,721

Static Pool 静态池	Month Ending 报告期 末	Beginning Number of Loans 期初笔数	Beginning Balance (Amount) 期初金额(元)	Partial Prepayment (Amount) 部分早偿 金额(元)	Full Prepayment (Amount) 全部早偿金 额(元)	Scheduled Principal Collection (Amount) 正常还款金额 (元)	Delinquent 1- 30 Days (Amount) 拖欠 1-30 天 金额(元)	Delinquent 31-60 Days (Amount) 拖欠 31- 60 天金额 (元)	Delinquent 61-90 Days (Amount) 拖欠 61- 90 天金额 (元)	Delinquent 91-120 Days (Amount) 拖欠 91- 120 天金 额(元)	Delinquent Over 120 Days (Amount) 拖欠 120 天以上金 额(元)	Total Principal Collection (Amount) 全部本金回收 金额(元)	Total Interest Collection (Amount) 全部利息回 收金额(元)	Total Fee Collection (Amount) 全部费用 回收金额 (元)
202104	202402	13,951	397,600,506	0	1,638,311	83,541,268	10,092,480	903,102	337,981	167,334	511,029	86,082,832	1,745,125	50,060
202104	202403	13,887	311,431,910	0	3,702,478	84,040,452	3,920,296	1,334,200	264,131	284,744	669,302	90,907,027	1,427,674	99,079
202104	202404	13,624	220,756,755	0	2,504,454	83,222,761	2,820,452	1,139,566	247,178	89,496	377,895	86,813,092	1,038,402	61,090
202104	202405	1,807	133,634,160	0	1,877,378	7,956,297	2,146,046	1,196,778	365,424	154,626	185,811	10,710,867	666,937	35,405
202104	202406	1,697	122,819,308	0	788,440	7,871,331	2,568,617	709,544	821,909	68,135	155,571	8,950,859	613,348	23,594
202104	202407	1,676	113,817,379	0	1,063,443	7,903,303	1,460,221	683,944	557,350	279,387	154,831	9,454,250	582,113	31,253
202104	202408	1,655	104,509,597	0	1,841,871	7,800,858	1,405,711	545,754	936,944	180,567	217,372	10,008,591	525,459	52,661
202104	202409	1,619	94,541,829	0	956,408	7,659,646	1,510,642	249,838	1,178,314	186,349	262,971	8,942,577	479,647	40,254
202105	202105	0	0	0	3,576,275	0	0	0	0	0	0	3,617,143	8,748	77,132
202105	202106	27,304	5,146,842,054	0	6,482,699	141,270,950	60,407,126	0	0	0	0	147,645,372	17,500,110	126,643
202105	202107	27,226	4,995,329,566	0	8,217,933	141,932,282	44,956,441	0	0	0	0	151,860,551	17,283,041	149,676
202105	202108	27,168	4,843,614,509	140,000	14,277,770	142,399,299	30,378,020	227,027	0	0	0	158,091,421	16,773,071	300,743
202105	202109	27,078	4,685,530,183	0	14,027,692	142,293,540	34,131,579	272,303	0	0	0	157,290,498	16,152,360	357,348
202105	202110	26,990	4,528,239,684	0	18,545,020	140,968,006	72,124,050	215,092	272,303	0	0	160,541,671	15,495,386	440,607
202105	202111	26,891	4,367,698,009	0	18,065,093	142,103,127	35,778,566	0	0	272,303	0	162,505,860	15,201,128	456,693
202105	202112	26,774	4,205,192,720	250,000	15,352,017	142,298,276	22,628,730	0	0	0	0	159,076,953	14,578,772	418,634
202105	202201	26,671	4,045,843,464	0	12,267,641	141,564,248	44,065,655	383,992	0	0	0	154,757,392	13,886,804	296,001
202105	202202	26,596	3,891,085,332	0	11,072,798	141,050,564	59,798,514	519,555	128,778	0	0	153,646,400	13,371,429	312,857
202105	202203	26,529	3,737,419,521	70,000	16,564,614	142,078,052	26,464,643	1,251,036	0	383,992	0	160,805,123	13,029,639	414,656
202105	202204	26,400	3,576,639,143	0	12,913,879	140,637,963	57,272,342	383,808	1,087,321	0	128,778	154,557,938	12,242,287	304,139
202105	202205	26,299	3,422,082,757	0	13,347,841	141,772,499	26,428,174	974,336	111,804	637,449	128,778	157,464,053	11,942,801	317,929
202105	202206	26,126	3,264,619,182	0	14,817,184	139,594,793	35,237,206	895,943	107,710	0	637,449	155,572,387	11,248,007	398,667
202105	202207	25,991	3,108,917,983	0	14,210,931	138,080,015	61,801,100	1,341,344	0	0	637,449	153,830,884	10,625,684	376,046
202105	202208	25,870	2,955,090,117	0	14,469,693	139,246,500	29,937,836	1,551,505	244,694	0	0	156,499,381	10,329,905	368,066

Static Pool 静态池	Month Ending 报告期末	Beginning Number of Loans 期初笔数	Beginning Balance (Amount) 期初金额(元)	Partial Prepayment (Amount) 部分早偿 金额(元)	Full Prepayment (Amount) 全部早偿金 额(元)	Scheduled Principal Collection (Amount) 正常还款金额 (元)	Delinquent 1- 30 Days (Amount) 拖欠 1-30 天 金额(元)	Delinquent 31-60 Days (Amount) 拖欠 31- 60 天金额 (元)	Delinquent 61-90 Days (Amount) 拖欠 61- 90 天金额 (元)	Delinquent 91-120 Days (Amount) 拖欠 91- 120 天金 额(元)	Delinquent Over 120 Days (Amount) 拖欠 120 天以上金 额(元)	Total Principal Collection (Amount) 全部本金回收 金额(元)	Total Interest Collection (Amount) 全部利息回 收金额(元)	Total Fee Collection (Amount) 全部费用 回收金额 (元)
202105	202209	25,746	2,797,954,374	0	13,319,786	139,082,274	26,264,227	661,486	880,261	123,547	0	153,881,719	9,684,285	364,096
202105	202210	25,619	2,644,083,881	0	15,936,511	138,313,594	31,616,540	1,701,788	416,084	298,699	123,547	157,204,749	9,091,028	447,106
202105	202211	25,464	2,486,880,916	0	11,761,875	454,934,517	38,454,979	1,964,754	981,753	0	298,699	468,413,217	8,562,797	333,146
202105	202212	23,079	2,018,474,640	0	10,348,724	141,739,306	37,216,120	2,460,226	752,556	599,066	121,326	158,140,144	7,893,021	283,536
202105	202301	22,944	1,860,336,555	0	9,116,661	139,537,033	22,143,974	1,727,099	1,235,077	527,617	466,173	151,251,762	7,418,667	228,517
202105	202302	22,844	1,709,090,671	0	14,259,891	137,634,196	42,998,922	601,798	495,114	732,893	728,427	153,402,921	6,734,579	325,399
202105	202303	22,678	1,555,722,736	30,000	15,304,772	138,632,702	18,941,254	1,563,386	61,712	351,144	949,506	157,114,887	6,372,582	380,238
202105	202304	22,476	1,398,155,706	0	9,384,961	135,981,570	41,104,594	1,020,283	799,624	0	997,704	147,372,041	5,629,908	245,045
202105	202305	22,290	1,250,687,214	0	11,415,259	137,307,124	17,439,508	1,875,556	228,642	237,906	622,123	152,226,089	5,286,793	284,573
202105	202306	13,541	1,097,727,749	0	9,180,819	76,883,683	19,604,695	1,465,505	675,183	0	372,245	87,623,073	4,657,110	247,888
202105	202307	13,392	1,009,652,206	0	7,907,158	76,774,735	12,874,029	2,287,369	494,571	212,057	237,906	86,174,763	4,306,829	210,116
202105	202308	13,289	923,489,848	0	7,810,993	76,356,699	12,416,375	1,112,252	1,011,061	272,952	212,057	85,297,445	3,938,641	205,263
202105	202309	13,163	837,954,032	0	7,490,169	75,907,267	12,357,571	844,204	587,139	593,201	322,263	84,575,584	3,586,862	185,099
202105	202310	13,039	753,177,990	0	8,208,107	75,369,923	10,629,531	1,845,777	277,351	207,629	689,691	84,830,940	3,229,032	221,195
202105	202311	12,898	668,371,074	0	6,807,166	74,784,371	11,868,713	1,058,361	953,291	114,142	456,223	82,995,923	2,870,332	182,288
202105	202312	12,733	585,328,246	0	4,585,695	73,980,568	10,461,491	1,342,101	775,532	404,476	55,602	80,698,712	2,534,584	220,905
202105	202401	12,631	504,998,790	0	5,105,697	73,705,748	7,089,462	1,100,733	867,698	498,074	251,605	80,443,529	2,211,069	181,866
202105	202402	12,507	424,804,812	0	1,998,098	73,204,736	9,916,569	710,009	569,731	365,461	459,972	76,678,471	1,859,628	58,006
202105	202403	12,447	348,231,916	0	3,762,143	73,321,293	5,019,845	1,138,505	760,739	131,986	543,869	78,639,094	1,570,932	101,199
202105	202404	12,315	269,465,262	0	3,045,028	72,554,610	5,671,737	517,287	804,212	569,637	425,617	77,681,376	1,224,889	67,127
202105	202405	12,094	191,699,604	0	2,464,464	71,991,049	2,909,011	1,067,066	420,248	481,346	400,949	75,763,766	910,795	64,768
202105	202406	1,554	115,729,622	0	1,663,417	6,649,384	3,027,815	883,150	302,121	107,554	786,483	9,341,379	584,097	47,976
202105	202407	1,422	106,309,859	0	2,107,764	6,641,612	2,073,491	736,062	320,708	163,088	166,847	9,351,086	563,607	71,824
202105	202408	1,395	97,038,078	0	971,278	6,594,056	1,885,392	892,517	87,990	210,834	196,933	7,967,621	499,494	29,211

Static Pool 静态池	Month Ending 报告期末	Beginning Number of Loans 期初笔数	Beginning Balance (Amount) 期初金额(元)	Partial Prepayment (Amount) 部分早偿 金额(元)	Full Prepayment (Amount) 全部早偿金 额(元)	Scheduled Principal Collection (Amount) 正常还款金额 (元)	Delinquent 1- 30 Days (Amount) 拖欠 1-30 天 金额(元)	Delinquent 31-60 Days (Amount) 拖欠 31- 60 天金额 (元)	Delinquent 61-90 Days (Amount) 拖欠 61- 90 天金额 (元)	Delinquent 91-120 Days (Amount) 拖欠 91- 120 天金 额(元)	Delinquent Over 120 Days (Amount) 拖欠 120 天以上金 额(元)	Total Principal Collection (Amount) 全部本金回收 金额(元)	Total Interest Collection (Amount) 全部利息回 收金额(元)	Total Fee Collection (Amount) 全部费用 回收金额 (元)
202105	202409	1,370	89,157,968	0	760,620	6,506,510	1,876,267	408,804	633,262	31,788	313,987	7,485,090	457,796	17,445
202106	202106	0	0	0	2,290,960	0	0	0	0	0	0	2,448,577	25,204	55,551
202106	202107	23,976	4,612,409,148	200,000	11,590,007	127,604,743	52,754,415	0	0	0	0	139,576,565	15,771,833	219,764
202106	202108	23,865	4,468,476,365	0	11,766,462	128,387,642	23,952,670	0	0	0	0	141,769,313	15,574,110	223,265
202106	202109	23,788	4,326,714,680	0	16,463,637	128,237,442	31,120,309	0	0	0	0	145,717,007	15,010,163	363,342
202106	202110	23,698	4,180,997,672	0	10,959,449	127,013,759	66,696,254	0	0	0	0	139,098,117	14,355,504	279,615
202106	202111	23,630	4,041,889,649	100,000	13,946,807	128,206,602	31,762,570	331,598	0	0	0	144,454,372	14,134,792	346,713
202106	202112	23,555	3,897,445,183	0	14,226,039	128,546,173	23,328,014	0	331,598	0	0	143,965,469	13,548,981	368,527
202106	202201	23,474	3,753,479,610	0	7,911,791	128,176,793	32,376,131	295,576	0	287,685	0	137,107,573	13,013,289	178,524
202106	202202	23,418	3,616,353,491	0	10,706,042	126,394,596	81,505,219	1,105,421	295,576	0	287,685	138,421,831	12,336,614	271,353
202106	202203	23,344	3,477,941,338	0	14,151,672	128,508,806	19,261,901	0	960,100	0	287,685	145,702,504	12,312,773	368,778
202106	202204	23,241	3,332,251,241	0	7,240,381	127,134,887	56,322,737	487,669	0	542,270	0	135,276,910	11,436,889	187,108
202106	202205	23,185	3,196,689,127	0	12,549,326	128,546,833	22,545,975	1,207,603	291,785	195,884	542,270	143,386,132	11,234,405	310,635
202106	202206	23,084	3,053,302,656	0	17,115,903	127,864,259	31,763,225	1,118,992	379,127	291,785	738,154	145,991,751	10,591,494	410,528
202106	202207	22,884	2,907,307,115	0	11,853,995	124,479,881	63,359,186	1,754,587	399,359	379,127	369,187	137,777,175	9,993,963	298,233
202106	202208	22,785	2,768,975,238	0	14,394,927	125,949,567	22,365,356	2,116,701	1,535,754	399,359	575,011	143,233,264	9,782,202	370,471
202106	202209	22,676	2,625,587,152	0	17,150,883	125,474,096	28,180,630	954,837	199,502	1,535,754	778,486	143,932,146	9,139,095	470,516
202106	202210	22,546	2,481,460,902	70,000	10,601,965	125,149,710	25,063,640	1,782,564	257,734	85,000	2,174,310	137,191,790	8,629,494	280,945
202106	202211	22,452	2,344,020,647	0	11,637,746	124,735,131	31,322,823	1,424,243	506,165	257,734	1,735,256	139,923,977	8,139,544	331,905
202106	202212	22,321	2,203,573,086	0	11,296,996	358,155,954	33,702,566	1,544,269	452,921	383,064	367,474	371,184,538	7,664,105	310,979
202106	202301	20,575	1,830,897,912	0	7,173,237	129,196,195	20,848,069	1,643,865	807,586	159,545	523,946	141,432,796	7,155,908	197,426
202106	202302	20,467	1,689,241,698	0	13,721,605	123,657,437	48,615,629	2,139,929	636,886	136,276	542,610	138,977,083	6,516,409	372,631
202106	202303	20,309	1,550,134,417	0	13,302,130	125,291,584	15,186,204	1,701,271	1,096,403	326,496	159,545	142,156,259	6,271,096	345,446
202106	202304	20,145	1,407,653,879	0	8,240,598	122,134,690	47,068,104	1,072,471	821,758	309,846	220,080	132,002,387	5,516,520	213,185

Static Pool 静态池	Month Ending 报告期末	Beginning Number of Loans 期初笔数	Beginning Balance (Amount) 期初金额(元)	Partial Prepayment (Amount) 部分早偿 金额(元)	Full Prepayment (Amount) 全部早偿金 额(元)	Scheduled Principal Collection (Amount) 正常还款金额 (元)	Delinquent 1- 30 Days (Amount) 拖欠 1-30 天 金额(元)	Delinquent 31-60 Days (Amount) 拖欠 31- 60 天金额 (元)	Delinquent 61-90 Days (Amount) 拖欠 61- 90 天金额 (元)	Delinquent 91-120 Days (Amount) 拖欠 91- 120 天金 额(元)	Delinquent Over 120 Days (Amount) 拖欠 120 天以上金 额(元)	Total Principal Collection (Amount) 全部本金回收 金额(元)	Total Interest Collection (Amount) 全部利息回 收金额(元)	Total Fee Collection (Amount) 全部费用 回收金额 (元)
202106	202305	20,034	1,275,232,709	0	10,628,598	124,496,228	12,815,299	767,206	707,004	346,680	520,764	139,449,623	5,308,812	289,442
202106	202306	19,856	1,135,855,829	0	10,997,507	123,431,513	17,065,277	689,811	440,962	426,704	650,966	135,672,177	4,656,338	241,609
202106	202307	12,267	1,000,192,151	0	10,368,072	70,889,084	10,813,745	633,216	884,143	313,389	656,835	83,057,424	4,225,732	279,685
202106	202308	12,087	917,087,284	0	7,247,875	70,424,920	10,516,667	1,243,221	410,290	681,272	621,670	78,566,742	3,851,542	207,034
202106	202309	11,978	838,417,201	10,000	8,050,982	69,914,661	11,485,292	853,984	635,278	142,852	631,179	79,098,198	3,535,312	169,115
202106	202310	11,870	758,817,542	0	6,895,519	69,632,355	9,751,840	1,149,256	572,189	162,595	674,344	77,679,593	3,208,742	180,322
202106	202311	11,756	681,154,696	0	5,879,315	69,015,408	10,082,896	529,241	471,167	238,023	835,130	76,464,940	2,890,955	229,895
202106	202312	11,645	605,201,595	0	5,469,567	68,599,861	10,164,001	666,391	95,166	328,465	628,347	75,727,877	2,575,595	147,420
202106	202401	11,520	529,605,434	0	5,379,062	68,261,271	5,982,298	918,303	209,298	0	794,341	75,029,318	2,278,876	143,928
202106	202402	11,410	454,478,532	0	2,571,545	66,935,227	13,495,244	570,858	154,537	104,405	569,067	70,482,425	1,914,095	72,473
202106	202403	11,344	383,843,683	0	3,719,406	67,718,261	5,009,994	909,000	205,087	418,403	461,989	73,557,599	1,687,007	108,659
202106	202404	11,215	310,336,168	0	3,205,588	66,863,782	5,997,941	883,024	324,709	123,079	765,954	71,082,224	1,352,630	74,423
202106	202405	11,094	239,179,258	0	1,374,981	66,577,654	3,732,995	797,300	475,106	127,430	790,065	70,185,062	1,073,686	38,036
202106	202406	10,906	169,174,386	0	931,125	65,746,950	4,231,028	319,176	403,299	165,385	549,696	67,624,209	779,017	24,001
202106	202407	1,453	101,213,178	0	1,014,307	5,935,805	2,603,963	207,905	293,131	367,473	432,246	8,827,787	507,091	30,509
202106	202408	1,294	92,797,293	0	724,524	5,902,393	1,662,259	429,688	305,256	30,386	645,812	7,025,130	466,244	20,751
202106	202409	1,274	85,822,825	0	652,738	5,813,557	3,080,051	414,278	138,670	96,008	648,191	7,018,282	424,947	17,945
202107	202107	0	0	0	1,508,286	0	0	0	0	0	0	1,533,115	4,748	40,419
202107	202108	18,854	3,629,070,490	0	7,758,941	103,089,259	12,478,277	0	0	0	0	111,000,237	12,538,212	164,798
202107	202109	18,784	3,515,662,619	0	8,153,719	102,967,078	13,669,208	0	0	0	0	111,706,734	12,236,578	166,884
202107	202110	18,734	3,403,805,019	0	7,284,369	102,173,169	42,130,212	289,877	0	0	0	109,947,503	11,683,831	154,824
202107	202111	18,689	3,293,842,910	0	11,223,192	103,255,877	14,928,599	119,504	0	0	0	115,894,340	11,586,005	245,615
202107	202112	18,627	3,177,977,157	0	11,764,271	103,415,321	4,106,974	301,809	0	0	0	115,766,256	11,112,643	221,630
202107	202201	18,565	3,062,210,872	0	6,876,503	103,012,745	16,070,587	413,135	184,668	0	0	110,310,603	10,648,658	139,717

Static Pool 静态池	Month Ending 报告期末	Beginning Number of Loans 期初笔数	Beginning Balance (Amount) 期初金额(元)	Partial Prepayment (Amount) 部分早偿 金额(元)	Full Prepayment (Amount) 全部早偿金 额(元)	Scheduled Principal Collection (Amount) 正常还款金额 (元)	Delinquent 1- 30 Days (Amount) 拖欠 1-30 天 金额(元)	Delinquent 31-60 Days (Amount) 拖欠 31- 60 天金额 (元)	Delinquent 61-90 Days (Amount) 拖欠 61- 90 天金额 (元)	Delinquent 91-120 Days (Amount) 拖欠 91- 120 天金 额(元)	Delinquent Over 120 Days (Amount) 拖欠 120 天以上金 额(元)	Total Principal Collection (Amount) 全部本金回收 金额(元)	Total Interest Collection (Amount) 全部利息回 收金额(元)	Total Fee Collection (Amount) 全部费用 回收金额 (元)
202107	202202	18,531	2,951,900,269	0	8,615,190	102,011,408	46,501,165	585,394	179,507	0	0	111,274,628	10,156,468	187,830
202107	202203	18,473	2,840,625,641	0	12,184,209	103,378,042	7,295,364	436,854	295,649	179,507	0	117,292,893	10,063,588	274,180
202107	202204	18,400	2,723,332,748	0	5,557,554	102,305,343	36,017,653	1,389,049	79,733	211,416	179,507	108,273,210	9,411,907	115,658
202107	202205	18,353	2,615,062,565	0	10,957,128	103,259,956	7,803,191	515,778	318,736	0	390,923	115,766,721	9,255,470	297,147
202107	202206	18,284	2,499,298,128	0	10,987,035	102,700,984	18,213,272	448,551	455,192	0	211,416	114,261,071	8,690,730	264,913
202107	202207	18,205	2,384,867,586	0	11,863,547	101,680,016	37,788,248	859,246	227,517	384,858	0	114,344,562	8,264,908	268,114
202107	202208	18,044	2,270,311,543	0	10,215,767	101,494,826	6,423,591	329,367	202,925	220,520	263,618	113,501,224	8,108,148	255,363
202107	202209	17,960	2,156,810,319	0	11,273,785	100,824,049	15,874,003	619,712	201,219	415,364	0	112,677,794	7,560,173	297,174
202107	202210	17,871	2,043,868,887	60,000	9,878,358	100,645,764	12,412,134	610,886	499,882	201,219	212,439	111,422,185	7,196,732	248,847
202107	202211	17,785	1,932,449,719	0	10,921,247	100,124,204	20,162,386	202,278	265,964	0	201,219	111,849,211	6,782,395	288,318
202107	202212	17,688	1,820,612,217	0	6,132,508	99,936,723	18,269,485	938,535	148,585	147,651	201,219	108,219,646	6,440,227	173,860
202107	202301	17,613	1,712,402,380	0	5,072,941	225,491,893	11,732,416	540,143	777,335	35,500	243,099	231,640,983	6,096,181	138,133
202107	202302	16,713	1,480,660,433	0	9,702,165	100,222,191	30,491,659	1,192,592	486,441	185,549	278,599	111,583,357	5,566,788	281,633
202107	202303	16,609	1,369,085,673	0	11,327,537	100,597,584	6,611,195	1,649,823	363,758	68,957	316,497	114,082,583	5,359,173	287,558
202107	202304	16,485	1,254,856,044	80,000	8,175,024	98,530,016	29,818,828	1,676,528	964,883	0	280,997	107,455,427	4,785,982	217,646
202107	202305	16,384	1,147,366,303	0	9,832,154	99,884,632	5,275,434	1,115,678	985,302	117,564	95,448	112,186,932	4,611,602	249,248
202107	202306	16,246	1,035,031,274	0	9,734,298	98,809,815	10,696,235	699,406	371,359	910,883	213,012	109,638,909	4,101,513	266,455
202107	202307	16,071	925,540,821	0	7,546,919	98,747,548	4,321,568	660,956	515,041	163,932	1,123,895	107,562,677	3,769,943	248,443
202107	202308	9,939	818,203,699	0	6,438,030	57,778,393	4,295,902	604,687	703,414	0	1,166,910	64,837,619	3,380,068	154,677
202107	202309	9,840	753,249,042	0	5,527,596	57,265,190	7,150,941	983,638	435,602	292,339	207,229	63,494,334	3,098,527	145,486
202107	202310	9,763	688,972,513	0	5,636,488	57,193,584	4,722,213	1,099,658	387,053	200,940	440,954	63,552,287	2,859,276	163,556
202107	202311	9,677	625,378,664	0	5,276,151	56,780,073	7,655,525	582,159	785,552	43,969	437,222	62,940,376	2,588,434	136,692
202107	202312	9,600	562,652,453	0	3,571,917	56,355,867	8,423,223	1,250,083	378,420	699,617	141,085	60,728,789	2,327,351	104,181
202107	202401	9,526	501,633,461	0	4,909,160	56,435,518	4,015,171	635,869	456,978	297,859	796,589	62,532,134	2,114,825	123,038



Static Pool 静态池	Month Ending 报告期末	Beginning Number of Loans 期初笔数	Beginning Balance (Amount) 期初金额(元)	Partial Prepayment (Amount) 部分早偿 金额(元)	Full Prepayment (Amount) 全部早偿金 额(元)	Scheduled Principal Collection (Amount) 正常还款金额 (元)	Delinquent 1- 30 Days (Amount) 拖欠 1-30 天 金额(元)	Delinquent 31-60 Days (Amount) 拖欠 31- 60 天金额 (元)	Delinquent 61-90 Days (Amount) 拖欠 61- 90 天金额 (元)	Delinquent 91-120 Days (Amount) 拖欠 91- 120 天金 额(元)	Delinquent Over 120 Days (Amount) 拖欠 120 天以上金 额(元)	Total Principal Collection (Amount) 全部本金回收 金额(元)	Total Interest Collection (Amount) 全部利息回 收金额(元)	Total Fee Collection (Amount) 全部费用 回收金额 (元)
202107	202402	9,428	439,234,712	0	2,549,412	55,551,462	8,639,755	648,087	203,816	474,232	932,614	58,716,907	1,819,771	71,108
202107	202403	9,374	380,624,532	0	3,860,571	56,036,530	2,472,842	341,045	368,803	183,923	610,768	61,373,676	1,638,776	134,453
202107	202404	9,271	319,069,735	0	4,097,976	55,149,706	4,228,333	609,038	223,509	173,872	304,729	59,855,262	1,347,995	105,578
202107	202405	9,167	258,870,250	0	1,840,160	54,908,639	3,938,952	492,399	274,985	173,715	307,299	57,676,561	1,107,349	51,783
202107	202406	9,087	201,069,580	0	1,482,709	54,374,870	3,591,030	654,051	310,777	192,365	43,517	57,130,348	883,779	39,332
202107	202407	8,941	143,777,390	0	626,701	54,279,188	2,285,680	628,324	46,359	240,002	64,153	55,815,501	655,097	21,214
202107	202408	1,155	87,941,274	0	1,471,481	5,260,369	1,777,524	413,464	150,318	19,930	110,006	7,219,215	432,044	48,096
202107	202409	1,101	80,711,558	0	375,749	5,197,973	1,985,166	597,999	63,191	79,685	50,032	5,843,351	393,189	18,619
202108	202108	0	0	0	2,710,370	0	0	0	0	0	0	2,746,121	11,520	81,311
202108	202109	18,421	3,589,598,082	0	8,561,117	101,862,798	40,244,407	0	0	0	0	110,626,083	12,518,256	201,823
202108	202110	18,334	3,473,610,820	0	7,220,891	100,583,842	80,809,901	0	0	0	0	109,006,296	12,068,903	181,650
202108	202111	18,282	3,364,613,244	0	6,283,325	102,144,247	34,046,677	0	0	0	0	110,863,420	12,109,657	145,829
202108	202112	18,240	3,253,749,824	0	10,750,477	102,712,474	15,924,814	0	0	0	0	114,696,449	11,604,632	211,350
202108	202201	18,180	3,139,053,375	0	6,063,529	101,971,102	37,361,897	406,270	0	0	0	108,703,126	11,039,779	130,870
202108	202202	18,146	3,030,350,249	0	6,072,080	101,675,487	49,155,194	617,432	406,270	0	0	108,983,555	10,711,879	135,470
202108	202203	18,108	2,921,360,540	0	9,735,395	102,709,205	18,383,264	1,047,171	306,168	406,270	0	114,177,012	10,487,634	244,839
202108	202204	18,042	2,807,189,683	0	5,820,032	101,232,107	59,435,181	1,573,190	560,082	306,168	406,270	107,819,153	9,840,737	137,268
202108	202205	17,996	2,699,377,186	0	5,090,252	102,810,438	16,687,812	1,154,414	1,475,450	657,823	712,438	110,187,377	9,776,151	135,553
202108	202206	17,952	2,589,189,809	0	9,928,855	102,380,278	30,603,101	643,675	833,716	1,213,014	657,823	113,135,473	9,196,183	263,069
202108	202207	17,876	2,475,304,711	0	8,679,170	101,104,979	60,209,465	343,791	289,441	833,716	1,870,837	111,019,401	8,734,047	214,367
202108	202208	17,811	2,364,322,498	0	12,607,138	102,690,368	17,699,721	396,127	709,453	0	1,306,238	117,835,364	8,671,974	300,764
202108	202209	17,654	2,245,187,003	0	10,571,331	100,869,621	27,337,044	690,461	198,199	471,532	833,531	112,390,847	8,053,476	259,586
202108	202210	17,579	2,132,325,102	0	8,814,473	100,903,687	21,888,471	829,774	221,373	572,011	254,926	111,112,881	7,693,759	208,807
202108	202211	17,511	2,020,641,519	0	10,455,984	100,100,384	33,443,410	871,950	748,377	221,373	295,939	111,666,636	7,254,911	273,424

Static Pool 静态池	Month Ending 报告期末	Beginning Number of Loans 期初笔数	Beginning Balance (Amount) 期初金额(元)	Partial Prepayment (Amount) 部分早偿 金额(元)	Full Prepayment (Amount) 全部早偿金 额(元)	Scheduled Principal Collection (Amount) 正常还款金额 (元)	Delinquent 1- 30 Days (Amount) 拖欠 1-30 天 金额(元)	Delinquent 31-60 Days (Amount) 拖欠 31- 60 天金额 (元)	Delinquent 61-90 Days (Amount) 拖欠 61- 90 天金额 (元)	Delinquent 91-120 Days (Amount) 拖欠 91- 120 天金 额(元)	Delinquent Over 120 Days (Amount) 拖欠 120 天以上金 额(元)	Total Principal Collection (Amount) 全部本金回收 金额(元)	Total Interest Collection (Amount) 全部利息回 收金额(元)	Total Fee Collection (Amount) 全部费用 回收金额 (元)
202108	202212	17,420	1,908,796,857	0	9,446,193	99,929,097	33,128,116	1,844,752	703,904	231,638	336,536	111,169,658	6,895,797	254,202
202108	202301	17,344	1,797,666,888	0	7,542,875	100,360,700	18,868,338	1,728,209	1,519,034	453,004	369,976	109,829,460	6,576,813	194,259
202108	202302	17,274	1,687,644,850	0	13,114,994	199,608,751	35,262,448	1,422,345	906,775	728,726	572,647	214,567,172	6,095,119	291,957
202108	202303	16,491	1,473,705,820	30,000	10,077,492	101,268,255	13,777,833	841,020	731,848	443,175	864,150	115,366,538	5,775,365	263,256
202108	202304	16,369	1,358,330,204	0	7,576,670	98,137,245	40,153,460	402,566	1,215,877	135,504	929,306	106,728,279	5,178,966	192,673
202108	202305	16,281	1,251,441,053	0	7,519,061	99,682,024	13,369,802	644,281	289,049	1,067,141	462,765	110,138,483	5,036,911	207,747
202108	202306	16,180	1,141,095,621	0	10,045,949	98,529,539	22,613,346	766,840	518,341	152,457	684,113	109,747,981	4,500,211	253,295
202108	202307	16,062	1,030,985,918	0	9,356,023	98,907,212	11,238,734	1,177,793	518,624	174,075	526,437	110,420,599	4,209,248	241,686
202108	202308	15,919	920,568,203	0	9,672,697	98,290,996	10,435,100	2,097,887	643,115	298,974	174,075	109,074,910	3,771,004	266,889
202108	202309	9,662	811,147,156	0	6,389,382	56,738,000	13,222,668	1,022,558	1,710,262	125,192	473,049	64,413,301	3,374,314	175,263
202108	202310	9,563	746,933,339	0	5,963,326	56,748,114	7,996,133	1,544,931	249,548	1,036,434	424,165	63,816,450	3,140,147	152,622
202108	202311	9,492	682,949,214	0	5,744,045	56,003,066	13,888,386	1,607,702	390,369	103,283	783,158	62,570,723	2,830,561	135,725
202108	202312	9,414	620,091,369	0	6,497,675	55,724,166	13,382,778	1,322,975	542,513	116,656	756,626	64,044,456	2,605,015	207,518
202108	202401	9,341	556,447,042	0	4,833,608	55,798,278	7,427,728	1,072,626	1,109,923	99,923	215,316	62,058,637	2,344,112	147,243
202108	202402	9,269	493,859,045	0	2,814,313	54,849,390	14,287,329	1,748,558	331,805	267,540	116,656	58,637,698	2,034,392	70,844
202108	202403	9,202	435,187,651	0	3,121,561	55,379,892	7,502,207	1,266,835	240,698	238,600	477,400	60,361,965	1,860,734	88,884
202108	202404	9,120	375,024,809	90,000	4,497,663	54,671,801	8,778,783	1,560,525	226,446	0	366,347	60,500,745	1,590,092	130,816
202108	202405	9,033	314,524,406	0	2,358,636	54,671,335	4,457,692	743,391	1,310,115	0	98,807	58,268,744	1,346,481	66,364
202108	202406	8,953	256,046,949	0	3,714,154	53,774,726	8,063,930	704,955	345,393	965,104	0	58,370,216	1,079,094	117,290
202108	202407	8,853	197,683,732	0	1,145,808	53,714,870	3,738,958	1,012,619	349,052	233,593	965,104	56,849,618	863,693	30,898
202108	202408	8,695	140,857,935	0	1,012,037	53,300,801	2,847,197	681,826	687,905	249,522	487,909	55,209,689	622,548	34,544
202108	202409	1,194	85,139,667	0	1,051,896	4,932,580	3,198,759	563,151	400,772	411,178	133,165	7,059,812	400,063	33,811
202109	202109	0	0	0	4,414,220	0	0	0	0	0	0	4,671,307	47,371	97,900
202109	202110	14,977	3,154,589,573	0	7,555,258	90,198,083	39,837,939	0	0	0	0	97,928,456	12,036,234	189,033

Static Pool 静态池	Month Ending 报告期末	Beginning Number of Loans 期初笔数	Beginning Balance (Amount) 期初金额(元)	Partial Prepayment (Amount) 部分早偿 金额(元)	Full Prepayment (Amount) 全部早偿金 额(元)	Scheduled Principal Collection (Amount) 正常还款金额 (元)	Delinquent 1- 30 Days (Amount) 拖欠 1-30 天 金额(元)	Delinquent 31-60 Days (Amount) 拖欠 31- 60 天金额 (元)	Delinquent 61-90 Days (Amount) 拖欠 61- 90 天金额 (元)	Delinquent 91-120 Days (Amount) 拖欠 91- 120 天金 额(元)	Delinquent Over 120 Days (Amount) 拖欠 120 天以上金 额(元)	Total Principal Collection (Amount) 全部本金回收 金额(元)	Total Interest Collection (Amount) 全部利息回 收金额(元)	Total Fee Collection (Amount) 全部费用 回收金额 (元)
202109	202111	14,890	3,055,010,048	0	6,159,634	91,175,558	10,354,168	0	0	0	0	98,607,575	11,981,601	163,258
202109	202112	14,835	2,956,402,473	0	5,776,124	91,495,340	6,118,268	0	0	0	0	97,749,436	11,509,577	105,252
202109	202201	14,789	2,858,653,037	0	5,179,169	91,419,127	12,110,271	216,438	0	0	0	97,143,024	11,126,601	119,259
202109	202202	14,751	2,761,510,013	0	5,666,533	90,413,598	41,519,057	274,972	0	0	0	96,595,466	10,609,209	139,347
202109	202203	14,712	2,664,903,068	0	6,776,101	91,839,754	6,599,427	621,520	274,972	0	0	100,101,730	10,551,385	157,408
202109	202204	14,667	2,564,812,817	0	7,084,823	91,298,963	26,015,813	529,036	778,173	0	0	98,786,687	9,945,261	155,322
202109	202205	14,626	2,466,026,346	0	8,074,691	91,813,349	9,554,437	364,651	322,357	778,173	0	100,896,145	9,722,740	208,154
202109	202206	14,576	2,365,075,379	0	10,232,601	91,634,350	12,768,613	478,616	0	98,384	778,173	102,452,604	9,271,100	237,014
202109	202207	14,516	2,262,678,404	0	7,790,051	90,877,182	31,129,771	936,505	414,857	0	305,889	99,301,507	8,780,435	203,036
202109	202208	14,464	2,162,905,966	0	10,302,519	91,630,814	11,819,599	1,260,709	758,606	414,857	0	103,320,293	8,598,234	263,185
202109	202209	14,391	2,059,279,782	0	12,021,196	91,290,548	12,940,908	2,334,671	520,420	630,021	148,795	104,161,744	8,112,568	335,803
202109	202210	14,213	1,955,119,179	0	11,209,764	88,689,934	17,260,860	2,308,307	873,172	1,179,616	238,124	100,630,341	7,672,804	307,337
202109	202211	14,142	1,854,490,003	60,000	7,878,951	88,626,814	17,650,540	920,799	961,513	530,505	1,144,399	97,487,753	7,316,683	212,143
202109	202212	14,083	1,756,866,264	0	6,334,484	88,717,687	16,574,449	1,587,856	602,994	694,583	1,360,779	96,034,258	6,957,517	177,954
202109	202301	14,024	1,660,749,067	0	8,644,297	88,810,857	10,936,067	1,560,496	1,052,363	653,850	811,834	98,472,922	6,621,380	231,411
202109	202302	13,954	1,561,416,950	0	9,734,565	87,300,310	34,681,929	1,560,657	492,368	879,943	956,622	98,110,966	6,097,010	246,102
202109	202303	13,870	1,463,010,174	0	10,043,584	156,006,156	10,003,273	1,094,248	585,956	41,095	884,468	168,310,068	5,980,978	227,427
202109	202304	13,331	1,294,567,690	0	8,195,701	88,198,621	30,581,745	452,322	1,198,681	383,697	676,116	97,200,274	5,322,529	186,082
202109	202305	13,260	1,197,170,256	0	6,799,262	88,369,376	7,289,097	694,202	342,667	843,090	383,697	97,243,071	5,156,159	173,963
202109	202306	13,188	1,099,418,071	0	6,711,415	87,952,460	9,707,182	0	651,103	237,025	1,144,493	95,551,684	4,671,426	178,076
202109	202307	13,106	1,004,015,068	0	8,388,768	87,823,969	8,087,891	1,025,199	92,309	559,699	756,556	97,118,569	4,317,284	243,763
202109	202308	12,999	906,419,771	0	9,735,241	87,214,882	8,723,961	549,270	489,996	0	482,234	97,964,404	3,938,260	273,648
202109	202309	12,847	807,706,030	0	7,684,764	86,540,706	10,299,316	602,559	590,379	0	482,234	95,022,060	3,558,256	189,932
202109	202310	7,768	712,683,970	0	5,901,854	50,679,520	7,796,334	718,443	382,243	379,629	78,638	57,453,356	3,218,983	145,048

Static Pool 静态池	Month Ending 报告期 末	Beginning Number of Loans 期初笔数	Beginning Balance (Amount) 期初金额(元)	Partial Prepayment (Amount) 部分早偿 金额(元)	Full Prepayment (Amount) 全部早偿金 额(元)	Scheduled Principal Collection (Amount) 正常还款金额 (元)	Delinquent 1- 30 Days (Amount) 拖欠 1-30 天 金额(元)	Delinquent 31-60 Days (Amount) 拖欠 31- 60 天金额 (元)	Delinquent 61-90 Days (Amount) 拖欠 61- 90 天金额 (元)	Delinquent 91-120 Days (Amount) 拖欠 91- 120 天金 额(元)	Delinquent Over 120 Days (Amount) 拖欠 120 天以上金 额(元)	Total Principal Collection (Amount) 全部本金回收 金额(元)	Total Interest Collection (Amount) 全部利息回 收金额(元)	Total Fee Collection (Amount) 全部费用 回收金额 (元)
202109	202311	7,691	654,829,277	0	5,630,392	50,270,663	8,870,703	1,403,632	748,800	101,890	299,594	56,751,945	2,931,203	179,363
202109	202312	7,620	598,306,889	0	4,249,977	49,968,903	8,104,266	566,552	1,185,510	329,493	316,822	55,061,026	2,700,717	112,722
202109	202401	7,564	543,258,048	0	4,629,107	49,897,411	5,472,451	1,033,774	566,914	606,141	408,130	55,304,832	2,456,198	132,844
202109	202402	7,497	487,734,941	0	2,546,270	49,240,210	11,571,981	493,575	744,435	191,584	1,002,833	52,518,457	2,178,344	78,354
202109	202403	7,450	435,216,484	0	4,758,209	49,498,458	5,779,556	716,504	501,240	139,908	868,779	55,635,993	2,004,554	124,979
202109	202404	7,365	379,507,586	0	4,817,052	48,844,590	6,087,187	793,470	755,204	52,685	349,888	54,444,904	1,726,827	122,025
202109	202405	7,282	324,533,926	0	3,442,601	48,604,757	3,491,965	1,466,797	411,192	280,573	326,438	53,232,582	1,495,888	95,373
202109	202406	7,211	271,543,227	0	3,378,675	47,960,480	4,392,375	1,209,439	680,677	111,537	607,011	52,247,323	1,244,575	88,028
202109	202407	7,143	219,497,311	0	2,022,429	47,911,621	2,116,094	1,243,304	739,618	227,950	386,450	50,941,507	1,036,338	43,508
202109	202408	7,074	168,589,940	0	952,718	47,559,781	2,501,363	418,141	1,145,310	479,821	352,760	50,037,229	799,999	33,088
202109	202409	6,920	118,446,320	0	957,830	46,892,934	2,696,728	458,711	119,470	1,153,429	591,209	49,030,450	574,500	42,103
202110	202110	0	0	0	3,339,360	0	0	0	0	0	0	3,339,360	4,103	100,181
202110	202111	13,764	3,007,856,936	0	9,145,598	89,081,601	14,152,446	0	0	0	0	98,259,558	12,529,058	261,388
202110	202112	13,653	2,908,511,780	0	7,444,176	89,439,211	3,954,098	0	0	0	0	97,323,746	12,246,875	184,823
202110	202201	13,591	2,811,192,292	0	7,151,066	89,422,496	7,985,272	212,542	0	0	0	96,806,360	11,803,671	175,085
202110	202202	13,553	2,714,385,932	0	5,446,046	88,121,929	51,812,989	331,345	212,542	0	0	93,812,768	11,196,939	145,812
202110	202203	13,515	2,620,573,162	200,000	6,669,503	89,717,538	4,196,491	587,864	539,620	0	0	98,246,370	11,229,518	182,038
202110	202204	13,473	2,522,326,768	190,000	6,685,591	89,066,732	28,048,940	571,432	0	539,620	0	96,146,572	10,523,876	196,947
202110	202205	13,430	2,426,179,509	120,000	6,927,727	89,807,864	8,561,752	397,666	0	0	0	97,868,487	10,337,626	172,656
202110	202206	13,387	2,328,315,093	100,000	6,951,061	89,746,671	11,003,357	1,662,417	0	0	0	97,057,248	9,829,310	177,114
202110	202207	13,342	2,231,215,756	0	7,720,363	89,014,777	31,305,343	1,132,957	526,533	0	0	97,243,866	9,364,637	229,689
202110	202208	13,292	2,134,015,491	0	7,036,647	89,960,273	6,486,260	683,321	765,220	191,095	0	98,258,318	9,178,639	178,457
202110	202209	13,246	2,035,760,770	0	7,422,523	89,796,681	11,833,858	515,617	467,833	432,573	0	97,611,538	8,647,999	203,163
202110	202210	13,188	1,938,155,789	0	10,526,879	89,536,925	14,216,058	545,343	373,324	277,552	432,573	100,579,677	8,260,146	319,775

Static Pool 静态池	Month Ending 报告期 末	Beginning Number of Loans 期初笔数	Beginning Balance (Amount) 期初金额(元)	Partial Prepayment (Amount) 部分早偿 金额(元)	Full Prepayment (Amount) 全部早偿金 额(元)	Scheduled Principal Collection (Amount) 正常还款金额 (元)	Delinquent 1- 30 Days (Amount) 拖欠 1-30 天 金额(元)	Delinquent 31-60 Days (Amount) 拖欠 31- 60 天金额 (元)	Delinquent 61-90 Days (Amount) 拖欠 61- 90 天金额 (元)	Delinquent 91-120 Days (Amount) 拖欠 91- 120 天金 额(元)	Delinquent Over 120 Days (Amount) 拖欠 120 天以上金 额(元)	Total Principal Collection (Amount) 全部本金回收 金额(元)	Total Interest Collection (Amount) 全部利息回 收金额(元)	Total Fee Collection (Amount) 全部费用 回收金额 (元)
202110	202211	13,023	1,837,575,927	0	10,412,366	87,976,438	14,747,211	1,018,857	0	373,324	432,573	99,016,501	7,848,512	315,455
202110	202212	12,959	1,738,576,269	0	8,245,561	88,075,846	11,685,780	1,525,551	711,780	0	435,191	96,989,877	7,468,001	227,155
202110	202301	12,895	1,641,399,966	0	6,831,226	88,078,345	9,333,671	869,436	847,299	630,896	338,266	95,545,696	7,076,367	190,780
202110	202302	12,849	1,545,857,909	0	9,001,631	86,152,561	44,970,791	1,199,563	158,219	769,494	544,056	95,660,751	6,509,151	229,532
202110	202303	12,780	1,449,863,074	0	8,510,906	88,019,400	7,987,773	180,159	776,861	0	1,313,550	98,939,186	6,452,605	236,341
202110	202304	12,695	1,350,923,888	0	9,353,658	96,649,040	39,857,971	847,271	0	773,990	1,015,294	106,425,464	5,723,219	250,276
202110	202305	12,544	1,244,262,579	0	7,771,364	87,622,780	6,762,652	674,046	747,000	145,168	1,132,541	97,919,554	5,620,327	212,847
202110	202306	12,469	1,145,853,684	100,000	8,268,990	86,998,656	8,860,258	827,001	339,262	536,076	1,013,216	95,999,326	5,066,526	252,019
202110	202307	12,394	1,049,596,622	0	5,596,235	87,162,448	6,365,951	416,278	385,439	0	685,593	93,513,648	4,706,034	163,126
202110	202308	12,336	955,222,332	0	8,058,201	86,948,968	5,969,650	1,297,349	243,248	185,293	543,328	95,414,910	4,314,321	228,399
202110	202309	12,236	859,664,416	0	4,663,864	86,382,610	10,441,001	607,728	813,852	157,455	245,800	91,721,896	3,903,318	126,939
202110	202310	12,160	767,476,594	0	8,289,131	86,312,970	5,426,925	907,197	325,726	601,737	157,455	95,754,373	3,588,823	225,396
202110	202311	7,004	671,966,000	0	5,128,510	48,063,901	6,161,974	784,462	514,108	397,848	682,311	53,715,622	3,151,118	143,144
202110	202312	6,934	618,258,378	0	4,341,844	47,911,478	6,666,634	698,534	654,088	352,583	631,952	52,745,326	2,908,826	120,141
202110	202401	6,881	565,358,597	0	4,765,829	47,864,774	5,119,378	1,000,654	117,493	355,957	352,583	53,475,574	2,678,841	129,431
202110	202402	6,822	511,591,341	0	2,454,585	47,053,308	12,661,396	614,610	172,486	117,493	708,540	49,982,518	2,384,917	68,483
202110	202403	6,788	461,610,221	0	3,930,748	47,541,979	5,189,765	1,168,559	92,053	0	256,277	52,607,049	2,228,097	116,119
202110	202404	6,721	408,740,540	120,000	4,845,503	47,089,072	5,454,011	1,529,664	473,065	92,053	117,493	52,520,279	1,935,932	136,706
202110	202405	6,652	356,064,352	0	2,653,056	47,024,437	4,117,661	417,483	783,165	556,044	0	50,301,110	1,702,712	62,425
202110	202406	6,599	305,627,241	0	2,037,408	46,608,279	6,037,887	787,554	401,083	402,659	523,212	49,278,531	1,453,931	79,851
202110	202407	6,551	256,479,176	0	2,514,056	46,597,680	3,389,818	830,654	451,026	25,512	896,689	50,005,414	1,249,914	64,086
202110	202408	6,485	206,618,982	0	1,593,422	46,309,191	2,535,737	1,162,105	440,134	52,955	370,158	48,614,446	1,010,731	40,653
202110	202409	6,431	157,631,853	0	1,734,829	45,678,504	4,221,214	1,050,523	690,507	83,188	31,130	48,558,802	772,746	88,520
202111	202111	0	0	0	4,921,146	0	0	0	0	0	0	5,001,259	15,652	138,334

Static Pool 静态池	Month Ending 报告期 末	Beginning Number of Loans 期初笔数	Beginning Balance (Amount) 期初金额(元)	Partial Prepayment (Amount) 部分早偿 金额(元)	Full Prepayment (Amount) 全部早偿金 额(元)	Scheduled Principal Collection (Amount) 正常还款金额 (元)	Delinquent 1- 30 Days (Amount) 拖欠 1-30 天 金额(元)	Delinquent 31-60 Days (Amount) 拖欠 31- 60 天金额 (元)	Delinquent 61-90 Days (Amount) 拖欠 61- 90 天金额 (元)	Delinquent 91-120 Days (Amount) 拖欠 91- 120 天金 额(元)	Delinquent Over 120 Days (Amount) 拖欠 120 天以上金 额(元)	Total Principal Collection (Amount) 全部本金回收 金额(元)	Total Interest Collection (Amount) 全部利息回 收金额(元)	Total Fee Collection (Amount) 全部费用 回收金额 (元)
202111	202112	18,266	3,854,794,020	0	8,143,756	113,508,504	26,501,280	0	0	0	0	121,915,924	15,746,270	203,311
202111	202201	18,148	3,730,622,736	0	8,704,071	113,326,819	31,517,399	0	0	0	0	123,077,930	15,344,611	196,386
202111	202202	18,081	3,607,544,806	0	6,469,187	112,561,384	61,853,457	238,067	0	0	0	120,166,519	14,726,795	165,259
202111	202203	18,036	3,487,346,975	80,000	7,376,340	114,150,557	19,249,692	0	238,067	0	0	123,635,163	14,593,756	184,874
202111	202204	17,984	3,363,743,125	0	9,624,442	112,793,737	61,333,710	808,165	0	238,067	0	123,146,214	13,718,437	266,891
202111	202205	17,929	3,240,596,911	0	8,007,094	114,310,788	18,589,413	218,463	808,165	0	238,067	124,457,318	13,609,701	205,878
202111	202206	17,878	3,116,140,745	0	8,714,278	113,974,224	29,387,850	859,523	0	808,165	0	123,479,039	12,882,832	250,215
202111	202207	17,822	2,992,423,639	100,000	11,130,649	112,564,369	69,047,013	896,792	205,653	195,650	256,910	125,085,840	12,251,954	285,482
202111	202208	17,759	2,866,766,206	0	13,507,111	114,216,060	23,090,523	565,167	84,152	205,653	452,560	130,519,849	12,139,073	383,579
202111	202209	17,671	2,736,272,996	0	9,583,809	113,986,400	28,499,959	957,462	0	0	401,303	124,660,134	11,388,560	251,038
202111	202210	17,596	2,611,371,991	0	9,394,745	114,063,075	25,920,313	684,392	0	0	205,653	124,858,608	10,956,230	263,795
202111	202211	17,537	2,486,318,951	50,000	12,799,744	113,676,062	32,366,256	991,545	530,543	0	0	127,679,721	10,388,470	356,561
202111	202212	17,368	2,358,435,661	0	9,830,725	111,529,703	36,967,355	2,479,717	527,381	530,543	0	122,911,465	9,860,859	260,627
202111	202301	17,297	2,235,606,382	0	7,606,615	112,129,265	22,693,861	1,968,694	565,317	527,381	530,543	121,590,248	9,477,269	210,431
202111	202302	17,240	2,114,019,552	0	15,510,027	110,377,353	52,911,154	1,485,128	1,524,411	257,353	884,441	127,234,745	8,773,473	382,480
202111	202303	17,144	1,986,918,991	0	11,272,017	111,770,934	21,327,314	1,327,594	1,432,834	909,868	466,895	125,847,897	8,541,422	301,892
202111	202304	17,050	1,860,529,960	0	9,501,935	109,429,351	56,316,389	1,078,404	1,741,784	821,758	1,119,411	120,282,178	7,741,224	273,117
202111	202305	16,973	1,740,254,217	0	8,698,927	138,460,236	16,372,781	1,543,747	908,150	1,118,683	1,601,108	150,556,459	7,603,853	232,709
202111	202306	16,713	1,589,496,216	0	8,340,267	111,881,452	20,919,271	524,984	839,270	402,957	1,294,198	122,036,580	6,924,294	219,431
202111	202307	16,622	1,466,540,521	0	11,215,578	111,212,976	17,575,484	1,306,931	260,965	445,316	761,112	123,979,541	6,456,648	265,830
202111	202308	16,526	1,342,100,542	150,000	11,538,956	110,959,055	15,184,266	1,225,701	1,032,522	0	840,120	124,124,538	5,950,042	298,316
202111	202309	16,398	1,217,805,199	0	8,671,239	110,130,706	17,965,043	1,392,292	170,799	742,786	705,300	120,133,121	5,423,739	245,896
202111	202310	16,292	1,097,568,610	0	10,209,700	109,955,518	15,341,691	1,176,223	1,037,181	243,484	745,591	122,000,840	4,989,133	279,326
202111	202311	16,139	975,233,603	0	8,472,528	109,274,915	16,125,622	1,569,978	913,534	52,098	989,076	119,114,290	4,478,222	225,726

Static Pool 静态池	Month Ending 报告期 末	Beginning Number of Loans 期初笔数	Beginning Balance (Amount) 期初金额(元)	Partial Prepayment (Amount) 部分早偿 金额(元)	Full Prepayment (Amount) 全部早偿金 额(元)	Scheduled Principal Collection (Amount) 正常还款金额 (元)	Delinquent 1- 30 Days (Amount) 拖欠 1-30 天 金额(元)	Delinquent 31-60 Days (Amount) 拖欠 31- 60 天金额 (元)	Delinquent 61-90 Days (Amount) 拖欠 61- 90 天金额 (元)	Delinquent 91-120 Days (Amount) 拖欠 91- 120 天金 额(元)	Delinquent Over 120 Days (Amount) 拖欠 120 天以上金 额(元)	Total Principal Collection (Amount) 全部本金回收 金额(元)	Total Interest Collection (Amount) 全部利息回 收金额(元)	Total Fee Collection (Amount) 全部费用 回收金额 (元)
202111	202312	9,219	856,133,025	0	6,803,829	59,461,776	15,420,755	2,102,262	1,086,050	48,398	410,177	67,977,088	3,999,849	193,855
202111	202401	9,090	787,695,545	0	7,493,104	59,450,376	11,733,032	1,483,235	1,152,341	369,931	215,090	68,400,007	3,712,520	192,072
202111	202402	9,007	719,159,132	0	4,086,410	58,514,964	20,244,417	1,482,950	671,673	247,643	313,172	63,853,193	3,343,034	117,844
202111	202403	8,954	655,454,832	0	5,341,326	59,036,954	10,858,970	1,642,939	1,143,086	241,875	264,775	66,373,554	3,120,946	143,884
202111	202404	8,883	589,237,506	0	5,176,780	58,573,956	11,916,518	1,545,066	1,218,432	380,338	114,595	65,034,218	2,771,905	148,003
202111	202405	8,806	524,054,834	0	4,675,682	58,366,483	9,482,679	1,455,400	975,504	474,235	494,933	64,440,422	2,485,861	126,790
202111	202406	8,726	459,667,496	0	4,119,439	57,734,005	11,100,849	1,566,262	348,689	671,478	606,370	63,044,943	2,166,377	114,514
202111	202407	8,654	396,480,220	0	3,965,478	57,765,624	7,490,688	1,983,528	383,959	446,913	839,798	63,200,725	1,901,810	119,969
202111	202408	8,583	333,391,302	0	3,306,693	57,409,483	5,858,067	2,036,961	686,608	272,030	515,004	61,863,069	1,599,858	84,033
202111	202409	8,494	271,239,637	0	2,096,172	56,929,291	7,808,072	1,233,821	767,036	339,369	254,268	60,373,554	1,318,783	91,800
202112	202112	0	0	80,000	3,376,850	0	0	0	0	0	0	3,733,545	35,825	95,384
202112	202201	20,565	4,238,025,210	100,000	9,755,928	122,037,127	49,686,529	0	0	0	0	132,620,181	15,676,762	248,046
202112	202202	20,452	4,104,049,929	0	4,768,028	121,941,620	58,005,835	0	0	0	0	128,434,268	15,281,941	108,969
202112	202203	20,407	3,975,337,714	0	8,735,281	123,453,415	13,385,760	0	0	0	0	134,046,916	15,067,256	210,432
202112	202204	20,355	3,841,297,716	0	5,761,090	122,377,403	55,919,074	954,959	0	0	0	128,721,989	14,221,280	142,945
202112	202205	20,318	3,712,575,490	130,000	9,058,893	123,716,913	16,832,878	503,186	954,959	0	0	134,802,192	14,111,472	218,838
202112	202206	20,269	3,577,773,298	0	7,918,915	123,487,318	27,852,066	579,033	217,671	954,959	0	132,128,565	13,403,665	229,024
202112	202207	20,225	3,445,644,714	140,000	8,716,084	122,580,362	59,223,961	316,613	386,886	0	0	132,519,729	12,838,604	228,063
202112	202208	20,164	3,312,170,129	100,000	10,586,293	124,005,939	18,350,258	504,288	0	386,886	0	136,884,415	12,689,899	306,210
202112	202209	20,095	3,175,287,394	0	9,654,423	123,822,169	25,297,494	298,314	0	0	386,886	134,436,305	12,000,231	260,246
202112	202210	20,031	3,040,855,739	0	9,192,129	123,745,092	23,753,790	814,329	255,445	0	386,886	134,049,778	11,519,041	249,003
202112	202211	19,967	2,906,812,918	0	11,615,376	123,501,197	32,984,531	382,162	179,179	255,445	0	136,252,016	11,021,616	340,533
202112	202212	19,886	2,770,178,042	0	12,749,849	123,342,735	29,545,475	1,046,015	230,774	0	255,445	137,607,793	10,559,143	339,261
202112	202301	19,704	2,632,583,699	0	8,664,079	121,744,525	19,843,094	1,597,205	332,284	345,725	132,209	131,818,158	10,075,337	204,915

Static Pool 静态池	Month Ending 报告期末	Beginning Number of Loans 期初笔数	Beginning Balance (Amount) 期初金额(元)	Partial Prepayment (Amount) 部分早偿 金额(元)	Full Prepayment (Amount) 全部早偿金 额(元)	Scheduled Principal Collection (Amount) 正常还款金额 (元)	Delinquent 1- 30 Days (Amount) 拖欠 1-30 天 金额(元)	Delinquent 31-60 Days (Amount) 拖欠 31- 60 天金额 (元)	Delinquent 61-90 Days (Amount) 拖欠 61- 90 天金额 (元)	Delinquent 91-120 Days (Amount) 拖欠 91- 120 天金 额(元)	Delinquent Over 120 Days (Amount) 拖欠 120 天以上金 额(元)	Total Principal Collection (Amount) 全部本金回收 金额(元)	Total Interest Collection (Amount) 全部利息回 收金额(元)	Total Fee Collection (Amount) 全部费用 回收金额 (元)
202112	202302	19,642	2,500,773,885	0	13,892,357	119,943,043	58,537,190	1,667,377	571,253	0	345,725	134,903,286	9,409,684	339,406
202112	202303	19,539	2,365,747,546	0	16,691,689	121,537,502	15,103,912	694,933	899,739	571,253	0	141,003,841	9,285,133	417,940
202112	202304	19,413	2,224,521,892	0	9,745,425	118,946,540	57,187,656	805,573	460,827	716,608	412,873	129,618,081	8,391,624	260,839
202112	202305	19,333	2,094,881,231	0	10,274,826	121,108,520	12,410,084	1,349,302	365,190	367,650	1,129,481	134,544,930	8,279,624	269,716
202112	202306	19,237	1,960,324,972	0	10,121,420	196,736,992	25,740,898	829,816	757,851	436,649	698,318	207,946,617	7,563,027	273,774
202112	202307	18,611	1,752,010,359	0	10,434,829	121,370,423	14,130,535	1,388,438	646,881	589,762	577,295	134,256,999	7,109,556	281,245
202112	202308	18,500	1,617,209,209	0	12,507,224	120,299,183	13,544,965	926,948	1,126,432	481,453	984,017	134,079,749	6,590,397	283,586
202112	202309	18,379	1,483,240,265	60,000	8,728,998	119,664,003	16,636,295	1,037,760	390,745	622,231	673,678	129,774,759	6,084,089	204,076
202112	202310	18,272	1,352,677,669	0	10,897,026	119,574,315	11,148,340	988,207	467,009	221,918	1,103,684	131,786,162	5,650,272	286,132
202112	202311	18,150	1,220,679,796	0	9,736,494	118,776,285	16,815,366	1,309,776	323,918	301,267	990,261	130,128,101	5,119,180	245,850
202112	202312	17,988	1,090,385,809	0	9,690,013	118,203,209	14,907,467	1,879,717	105,313	416,499	664,394	129,476,775	4,685,110	249,459
202112	202401	10,601	960,490,703	0	6,210,041	66,853,115	8,852,976	1,678,873	633,424	215,844	585,304	74,696,113	4,241,291	161,108
202112	202402	10,484	885,656,951	0	4,460,497	65,773,920	21,052,035	1,968,013	930,440	376,556	186,653	71,056,075	3,818,484	116,995
202112	202403	10,426	814,218,825	0	9,105,564	66,315,116	8,801,531	2,372,963	628,779	643,027	296,053	77,189,576	3,640,078	211,309
202112	202404	10,328	736,856,270	0	5,119,608	65,861,473	10,297,924	1,131,170	1,442,851	441,238	667,799	72,004,251	3,236,496	119,744
202112	202405	10,257	664,917,842	0	6,382,897	65,784,496	6,887,529	1,772,315	909,804	604,955	895,982	73,398,930	2,952,501	166,766
202112	202406	10,165	591,516,464	0	5,208,380	64,976,914	9,480,041	1,399,148	1,214,438	296,133	630,940	71,050,040	2,615,254	141,634
202112	202407	10,068	519,960,696	0	5,555,532	64,945,608	5,912,311	902,175	741,521	798,896	326,588	71,840,098	2,334,551	143,236
202112	202408	9,953	447,644,679	0	3,219,820	64,315,737	5,444,055	1,454,999	326,288	741,521	886,465	68,486,013	2,005,825	86,320
202112	202409	9,873	379,072,159	0	2,832,790	63,716,846	6,086,650	1,726,588	716,735	297,524	602,051	67,818,876	1,717,694	81,395
202201	202201	0	0	0	6,564,706	0	0	0	0	0	0	7,184,761	129,589	183,788
202201	202202	38,447	8,709,741,923	100,000	11,808,516	235,976,517	135,603,702	0	0	0	0	248,205,110	34,345,178	289,271
202201	202203	38,359	8,459,854,182	250,000	17,601,716	239,900,433	7,992,930	0	0	0	0	261,484,610	34,642,889	431,641
202201	202204	38,258	8,198,373,543	130,000	14,546,217	239,734,886	32,073,114	686,123	0	0	0	254,987,209	33,014,849	280,353



Static Pool 静态池	Month Ending 报告期末	Beginning Number of Loans 期初笔数	Beginning Balance (Amount) 期初金额(元)	Partial Prepayment (Amount) 部分早偿 金额(元)	Full Prepayment (Amount) 全部早偿金 额(元)	Scheduled Principal Collection (Amount) 正常还款金额 (元)	Delinquent 1- 30 Days (Amount) 拖欠 1-30 天 金额(元)	Delinquent 31-60 Days (Amount) 拖欠 31- 60 天金额 (元)	Delinquent 61-90 Days (Amount) 拖欠 61- 90 天金额 (元)	Delinquent 91-120 Days (Amount) 拖欠 91- 120 天金 额(元)	Delinquent Over 120 Days (Amount) 拖欠 120 天以上金 额(元)	Total Principal Collection (Amount) 全部本金回收 金额(元)	Total Interest Collection (Amount) 全部利息回 收金额(元)	Total Fee Collection (Amount) 全部费用 回收金额 (元)
202201	202205	38,187	7,943,391,664	0	12,225,408	240,630,132	17,503,775	707,927	0	0	0	254,010,181	32,157,355	351,769
202201	202206	38,124	7,689,381,482	100,000	17,890,297	241,140,212	20,055,152	2,097,139	0	0	0	259,740,821	31,164,486	499,503
202201	202207	38,041	7,429,640,661	300,000	24,189,145	240,640,358	42,309,796	2,056,642	1,008,014	0	0	265,895,692	30,059,955	709,249
202201	202208	37,922	7,163,733,658	200,000	27,300,644	241,303,777	20,689,916	1,531,791	1,144,073	682,038	0	270,353,246	29,263,654	780,707
202201	202209	37,794	6,893,392,148	0	22,334,697	241,278,748	26,527,674	1,794,265	570,789	748,943	371,774	264,762,693	28,122,659	612,368
202201	202210	37,681	6,628,339,791	0	22,333,419	240,743,662	37,651,413	1,192,732	1,081,964	378,078	1,120,717	264,089,492	26,989,698	633,018
202201	202211	37,543	6,364,268,296	0	21,359,453	240,690,137	40,524,744	3,118,125	430,416	1,073,573	590,109	263,392,415	26,024,601	588,385
202201	202212	37,414	6,100,097,843	0	23,385,223	240,738,556	40,467,392	4,671,855	406,758	277,190	989,139	265,790,269	25,036,726	670,362
202201	202301	37,269	5,834,018,407	60,000	18,960,757	240,903,377	32,323,923	3,480,237	2,515,596	172,447	814,227	261,542,890	24,043,790	523,429
202201	202302	37,070	5,572,329,517	160,000	37,420,203	236,702,616	85,151,301	5,003,733	997,272	1,673,061	270,810	275,748,703	22,812,221	909,101
202201	202303	36,843	5,295,869,236	0	35,578,247	238,118,896	24,783,731	4,615,712	1,470,847	391,535	1,845,508	277,141,357	22,203,818	916,119
202201	202304	36,616	5,018,651,532	30,000	24,475,276	235,299,732	79,101,025	4,741,645	1,586,088	874,459	898,434	261,241,577	20,685,832	594,863
202201	202305	36,447	4,757,039,908	90,000	26,053,346	237,153,938	26,688,132	4,833,505	2,008,744	667,869	833,044	266,940,861	20,115,799	710,965
202201	202306	36,245	4,489,158,611	200,000	24,982,076	236,544,072	33,710,293	4,969,154	2,295,494	719,423	1,155,952	264,108,672	18,834,421	682,181
202201	202307	36,064	4,225,174,499	0	26,950,309	286,158,705	27,419,752	5,504,598	3,194,235	597,765	1,169,873	315,161,208	17,849,053	641,669
202201	202308	35,510	3,909,866,108	50,000	28,217,693	236,469,576	20,506,584	6,921,409	3,792,349	1,650,618	1,099,769	266,334,229	16,781,413	725,634
202201	202309	35,266	3,643,087,255	70,000	24,028,113	234,663,349	29,489,647	5,896,978	5,665,518	1,628,204	1,372,081	260,339,277	15,700,804	607,320
202201	202310	35,051	3,381,890,935	0	21,194,545	234,246,545	23,821,698	4,370,723	3,322,368	4,143,541	1,994,716	257,606,502	14,742,846	557,922
202201	202311	34,835	3,123,943,686	80,000	22,722,911	233,370,924	26,082,413	5,594,451	2,261,701	1,523,226	4,930,257	258,159,909	13,720,036	580,642
202201	202312	34,593	2,865,432,940	0	25,730,708	232,380,506	27,855,889	4,215,421	3,303,209	734,287	3,603,122	261,689,704	12,772,234	692,722
202201	202401	34,243	2,603,362,805	0	22,339,890	231,296,607	22,647,470	4,047,030	2,490,731	1,276,627	2,127,198	255,680,639	11,766,978	579,674
202201	202402	22,919	2,345,642,881	0	14,558,319	146,073,112	31,803,762	5,776,537	1,540,235	1,239,150	1,312,244	162,451,203	10,709,245	373,589
202201	202403	22,758	2,182,336,934	0	19,397,452	146,436,748	18,922,421	4,447,605	2,237,983	1,179,241	1,809,014	168,051,206	10,095,557	519,771
202201	202404	22,557	2,014,032,164	0	18,568,073	145,299,820	23,468,977	3,780,192	1,927,273	1,833,708	1,813,692	165,553,931	9,258,662	485,163

Static Pool 静态池	Month Ending 报告期末	Beginning Number of Loans 期初笔数	Beginning Balance (Amount) 期初金额(元)	Partial Prepayment (Amount) 部分早偿 金额(元)	Full Prepayment (Amount) 全部早偿金 额(元)	Scheduled Principal Collection (Amount) 正常还款金额 (元)	Delinquent 1- 30 Days (Amount) 拖欠 1-30 天 金额(元)	Delinquent 31-60 Days (Amount) 拖欠 31- 60 天金额 (元)	Delinquent 61-90 Days (Amount) 拖欠 61- 90 天金额 (元)	Delinquent 91-120 Days (Amount) 拖欠 91- 120 天金 额(元)	Delinquent Over 120 Days (Amount) 拖欠 120 天以上金 额(元)	Total Principal Collection (Amount) 全部本金回收 金额(元)	Total Interest Collection (Amount) 全部利息回 收金额(元)	Total Fee Collection (Amount) 全部费用 回收金额 (元)
202201	202405	22,349	1,847,975,981	0	15,508,461	144,354,108	17,569,049	8,227,614	1,683,769	1,384,343	2,402,478	161,525,678	8,514,437	391,104
202201	202406	22,176	1,686,003,849	0	11,784,359	143,711,349	23,531,687	5,023,570	4,846,626	721,124	1,791,848	157,550,359	7,825,427	316,958
202201	202407	22,027	1,527,814,152	0	12,055,192	143,536,836	17,335,854	4,565,252	3,207,513	2,316,178	1,154,488	157,828,464	7,209,640	340,528
202201	202408	21,838	1,369,165,673	0	9,865,329	142,816,942	16,475,309	5,032,193	1,858,127	1,367,501	3,112,852	154,759,696	6,443,320	260,003
202201	202409	21,677	1,214,519,681	0	11,583,056	141,944,934	16,590,041	5,420,880	2,407,614	1,213,085	3,366,796	156,014,404	5,761,571	314,076
202202	202202	0	0	0	2,888,410	0	0	0	0	0	0	2,902,664	6,361	76,407
202202	202203	20,113	4,469,527,882	0	9,535,934	121,300,815	60,696,010	0	0	0	0	130,875,760	18,200,507	253,458
202202	202204	20,040	4,337,500,410	0	7,614,839	120,581,337	96,177,644	0	0	0	0	129,793,064	17,783,611	154,404
202202	202205	20,000	4,207,707,346	0	6,642,973	122,316,127	38,578,058	877,298	0	0	0	131,468,809	17,747,897	174,717
202202	202206	19,965	4,076,238,537	0	7,195,893	122,245,457	46,640,247	1,384,975	877,298	0	0	130,463,730	16,900,775	175,080
202202	202207	19,922	3,945,774,806	0	12,255,145	120,712,915	106,239,452	364,947	276,677	385,182	0	134,384,630	16,175,382	289,076
202202	202208	19,860	3,811,390,176	820,000	11,572,797	122,576,347	43,674,688	1,343,895	0	276,677	385,182	138,073,795	16,213,856	354,020
202202	202209	19,800	3,673,316,379	0	13,076,332	122,294,727	50,878,192	401,424	804,293	0	661,859	136,706,731	15,325,577	330,189
202202	202210	19,734	3,536,610,563	0	11,776,797	122,822,171	38,211,363	2,049,483	401,424	720,412	276,677	136,258,870	14,862,481	323,541
202202	202211	19,669	3,399,976,544	100,000	11,897,063	122,120,973	56,239,970	852,934	1,292,033	401,424	720,412	135,310,700	14,175,316	317,379
202202	202212	19,602	3,264,407,138	0	15,297,802	121,655,626	65,009,191	1,901,145	461,604	1,485,563	923,546	138,918,955	13,678,966	422,652
202202	202301	19,521	3,125,490,196	100,000	10,201,629	122,483,016	38,783,681	1,766,323	324,575	461,604	1,292,033	135,169,526	13,312,789	292,758
202202	202302	19,449	2,989,605,264	120,000	25,868,220	121,399,868	56,313,261	1,650,569	0	831,181	1,230,437	148,927,150	12,572,157	726,228
202202	202303	19,261	2,840,685,451	400,000	19,000,422	120,859,118	39,746,708	1,425,931	420,134	0	786,180	142,522,604	12,140,652	474,582
202202	202304	19,127	2,697,397,340	0	14,955,960	119,490,220	67,596,115	1,951,574	1,178,043	175,339	324,575	136,184,584	11,343,653	384,107
202202	202305	19,034	2,561,018,403	0	14,443,793	120,399,138	37,905,573	1,900,503	618,890	918,477	175,339	137,710,513	11,090,571	359,910
202202	202306	18,935	2,422,987,479	0	15,591,720	119,967,460	42,939,173	1,779,280	1,054,316	618,890	657,856	137,285,370	10,376,111	396,139
202202	202307	18,820	2,285,478,443	0	11,899,229	119,920,666	33,549,888	2,432,409	1,257,557	398,962	885,633	133,885,664	9,890,609	281,525
202202	202308	18,730	2,151,204,522	0	13,697,864	124,595,165	34,794,913	1,564,741	1,033,048	489,836	614,594	140,073,890	9,336,140	330,761

Static Pool 静态池	Month Ending 报告期末	Beginning Number of Loans 期初笔数	Beginning Balance (Amount) 期初金额(元)	Partial Prepayment (Amount) 部分早偿 金额(元)	Full Prepayment (Amount) 全部早偿金 额(元)	Scheduled Principal Collection (Amount) 正常还款金额 (元)	Delinquent 1- 30 Days (Amount) 拖欠 1-30 天 金额(元)	Delinquent 31-60 Days (Amount) 拖欠 31- 60 天金额 (元)	Delinquent 61-90 Days (Amount) 拖欠 61- 90 天金额 (元)	Delinquent 91-120 Days (Amount) 拖欠 91- 120 天金 额(元)	Delinquent Over 120 Days (Amount) 拖欠 120 天以上金 额(元)	Total Principal Collection (Amount) 全部本金回收 金额(元)	Total Interest Collection (Amount) 全部利息回 收金额(元)	Total Fee Collection (Amount) 全部费用 回收金额 (元)
202202	202309	18,588	2,010,613,109	0	16,739,288	119,323,652	33,285,046	1,001,209	1,225,892	364,981	410,932	138,029,914	8,807,066	395,062
202202	202310	18,469	1,872,216,265	0	11,292,157	118,923,575	33,419,271	2,404,641	1,127,443	530,894	531,197	132,034,133	8,230,170	292,937
202202	202311	18,363	1,740,188,335	0	11,245,058	117,966,428	40,361,826	3,840,627	902,677	719,624	562,222	131,391,900	7,672,331	276,808
202202	202312	18,270	1,608,760,101	0	9,039,098	117,915,053	36,087,159	3,908,923	615,274	679,804	572,996	129,730,477	7,228,495	243,511
202202	202401	18,175	1,478,913,436	0	13,783,231	118,038,857	27,024,058	2,633,372	1,241,666	459,252	963,796	134,685,504	6,750,039	315,459
202202	202402	18,010	1,344,214,281	0	9,751,413	116,907,883	35,366,899	1,827,621	1,711,900	447,667	1,191,298	128,931,779	6,119,408	244,941
202202	202403	12,075	1,215,241,479	70,000	12,252,688	73,883,976	22,248,360	2,729,848	1,083,845	1,077,831	975,772	88,851,201	5,721,265	326,750
202202	202404	11,889	1,126,245,705	0	9,812,432	73,346,437	24,566,645	2,298,644	1,271,752	497,311	1,135,904	84,994,375	5,257,656	252,208
202202	202405	11,785	1,041,060,289	0	9,916,517	73,238,489	20,793,393	2,048,781	1,392,888	1,155,041	964,958	85,673,477	4,896,705	272,229
202202	202406	11,682	955,965,093	0	7,824,823	72,493,708	25,445,426	2,036,045	1,393,526	0	1,020,265	81,925,502	4,486,792	194,062
202202	202407	11,594	873,419,098	0	7,687,925	72,496,667	19,239,867	2,582,307	800,862	574,411	872,287	82,198,551	4,155,721	194,361
202202	202408	11,499	791,084,452	0	7,033,812	71,934,380	21,162,949	2,238,194	1,535,317	0	1,070,998	80,637,698	3,742,679	195,223
202202	202409	11,398	710,131,599	0	6,762,787	71,443,273	18,659,125	2,540,540	928,073	1,283,282	763,007	79,951,608	3,405,601	179,970
202203	202203	0	0	0	5,260,600	0	0	0	0	0	0	5,592,797	66,996	157,818
202203	202204	28,089	6,084,092,479	210,000	11,994,143	162,968,690	116,329,946	0	0	0	0	175,642,259	24,952,004	335,525
202203	202205	27,995	5,907,312,095	0	12,499,100	165,264,331	29,074,679	961,600	0	0	0	181,247,438	25,125,083	308,333
202203	202206	27,925	5,725,725,794	10,000	15,396,502	165,196,236	42,968,055	1,285,491	0	0	0	181,731,651	23,907,154	333,471
202203	202207	27,848	5,544,000,841	360,000	19,575,814	163,702,748	103,299,181	492,238	248,470	0	0	185,016,478	23,050,032	528,035
202203	202208	27,762	5,358,984,363	60,000	18,713,448	166,024,211	25,547,195	851,118	269,503	0	0	188,079,532	22,947,465	510,849
202203	202209	27,663	5,170,897,680	100,000	20,668,001	165,020,194	51,986,342	674,460	646,148	269,503	0	186,973,143	21,705,489	557,939
202203	202210	27,561	4,983,938,924	210,000	16,334,857	165,345,446	37,771,135	2,877,231	335,467	646,148	0	183,879,743	21,082,291	414,717
202203	202211	27,479	4,800,062,400	0	15,383,292	164,794,858	52,960,973	1,497,385	736,055	134,418	646,148	181,582,051	20,199,760	382,490
202203	202212	27,393	4,618,515,042	20,000	16,510,036	164,825,815	58,617,873	2,518,251	913,363	736,055	780,566	183,419,569	19,517,635	484,091
202203	202301	27,301	4,435,116,160	0	16,378,750	165,675,448	33,868,571	2,030,220	1,495,242	725,297	870,473	184,390,874	18,978,670	461,073

Static Pool 静态池	Month Ending 报告期末	Beginning Number of Loans 期初笔数	Beginning Balance (Amount) 期初金额(元)	Partial Prepayment (Amount) 部分早偿 金额(元)	Full Prepayment (Amount) 全部早偿金 额(元)	Scheduled Principal Collection (Amount) 正常还款金额 (元)	Delinquent 1- 30 Days (Amount) 拖欠 1-30 天 金额(元)	Delinquent 31-60 Days (Amount) 拖欠 31- 60 天金额 (元)	Delinquent 61-90 Days (Amount) 拖欠 61- 90 天金额 (元)	Delinquent 91-120 Days (Amount) 拖欠 91- 120 天金 额(元)	Delinquent Over 120 Days (Amount) 拖欠 120 天以上金 额(元)	Total Principal Collection (Amount) 全部本金回收 金额(元)	Total Interest Collection (Amount) 全部利息回 收金额(元)	Total Fee Collection (Amount) 全部费用 回收金额 (元)
202203	202302	27,202	4,250,049,970	100,000	29,655,389	162,998,090	96,490,887	2,622,083	404,433	705,183	961,438	194,260,539	17,798,884	849,344
202203	202303	27,004	4,055,711,398	190,000	28,621,767	165,067,915	28,852,540	4,168,658	795,569	404,433	930,566	197,611,000	17,618,414	724,523
202203	202304	26,762	3,857,377,180	100,000	25,543,100	160,056,462	105,511,551	1,544,249	2,242,675	543,762	853,647	187,245,444	16,197,525	632,253
202203	202305	26,609	3,669,916,890	100,000	22,089,058	162,715,397	28,275,049	2,759,497	718,235	1,885,386	829,283	189,318,945	16,107,585	600,569
202203	202306	26,454	3,479,333,539	150,000	22,218,632	161,505,687	44,884,375	1,834,782	1,492,403	559,820	2,428,533	185,432,336	14,923,653	576,305
202203	202307	26,299	3,293,168,182	80,000	19,981,403	161,849,739	26,732,536	2,668,972	1,134,474	365,540	2,275,397	184,291,528	14,367,202	501,962
202203	202308	26,165	3,108,463,629	0	25,270,470	161,621,696	25,892,765	2,582,662	1,754,188	704,873	501,824	188,675,336	13,504,140	656,114
202203	202309	25,981	2,918,123,197	0	18,728,953	162,974,967	36,343,745	2,451,145	1,346,661	949,136	520,194	183,322,101	12,697,862	466,329
202203	202310	25,805	2,734,108,840	50,000	22,043,029	160,681,151	27,453,583	2,482,324	1,304,443	922,726	1,071,348	185,175,090	12,075,673	619,815
202203	202311	25,629	2,548,947,709	0	21,612,101	159,137,907	38,124,605	2,698,521	899,625	1,161,322	1,582,520	182,498,491	11,190,797	597,782
202203	202312	25,430	2,366,045,872	0	17,640,271	158,355,265	40,671,710	3,359,545	1,185,690	1,303,836	1,586,848	178,853,385	10,492,062	498,813
202203	202401	25,276	2,187,119,850	0	17,514,564	158,872,257	23,607,024	2,733,182	1,401,733	1,012,778	1,019,093	179,440,087	9,895,786	454,760
202203	202402	25,110	2,006,777,297	0	13,099,066	156,993,713	46,589,109	3,955,103	425,412	1,056,868	1,810,627	172,670,277	8,979,251	329,849
202203	202403	24,922	1,834,360,253	0	17,761,053	157,840,043	21,883,678	2,215,186	1,058,443	268,813	1,873,441	179,342,415	8,535,389	463,435
202203	202404	17,018	1,654,790,671	0	16,081,202	101,125,045	31,361,183	2,451,643	1,284,547	210,310	987,502	118,973,483	7,665,078	409,801
202203	202405	16,835	1,534,742,353	0	14,358,707	101,173,760	18,716,194	2,557,439	1,161,581	735,136	611,056	117,671,296	7,226,638	386,297
202203	202406	16,686	1,416,693,237	0	10,365,178	100,013,488	28,388,737	3,478,824	1,048,421	804,548	1,188,794	111,914,971	6,565,234	270,609
202203	202407	16,565	1,304,950,580	0	12,440,457	100,025,161	20,645,485	4,099,775	2,150,336	326,414	1,474,247	114,643,023	6,148,667	356,272
202203	202408	16,422	1,189,823,001	0	11,024,611	99,581,620	18,673,064	3,258,569	2,549,071	1,181,029	1,109,823	112,407,704	5,608,931	279,260
202203	202409	16,290	1,076,937,731	0	9,521,483	98,454,990	24,998,073	2,811,979	1,319,700	1,644,616	1,378,426	109,758,555	5,074,507	274,011
202204	202204	0	0	0	2,881,630	0	0	0	0	0	0	3,025,384	36,018	86,449
202204	202205	20,041	4,208,842,335	100,000	8,910,676	117,857,776	10,344,570	0	0	0	0	127,168,520	16,989,378	250,762
202204	202206	19,972	4,079,873,058	50,000	8,443,709	117,834,878	11,562,146	183,520	0	0	0	126,827,175	16,500,365	189,498
202204	202207	19,912	3,952,831,375	0	12,188,324	117,306,024	36,229,435	214,406	181,084	0	0	129,984,096	15,933,180	258,690

Static Pool 静态池	Month Ending 报告期末	Beginning Number of Loans 期初笔数	Beginning Balance (Amount) 期初金额(元)	Partial Prepayment (Amount) 部分早偿 金额(元)	Full Prepayment (Amount) 全部早偿金 额(元)	Scheduled Principal Collection (Amount) 正常还款金额 (元)	Delinquent 1- 30 Days (Amount) 拖欠 1-30 天 金额(元)	Delinquent 31-60 Days (Amount) 拖欠 31- 60 天金额 (元)	Delinquent 61-90 Days (Amount) 拖欠 61- 90 天金额 (元)	Delinquent 91-120 Days (Amount) 拖欠 91- 120 天金 额(元)	Delinquent Over 120 Days (Amount) 拖欠 120 天以上金 额(元)	Total Principal Collection (Amount) 全部本金回收 金额(元)	Total Interest Collection (Amount) 全部利息回 收金额(元)	Total Fee Collection (Amount) 全部费用 回收金额 (元)
202204	202208	19,857	3,822,828,433	0	14,061,655	118,081,686	8,917,699	403,603	767,513	0	0	133,280,826	15,634,915	392,629
202204	202209	19,791	3,689,567,539	0	13,132,940	118,194,954	12,848,982	489,431	579,570	588,928	0	131,879,800	15,018,574	373,875
202204	202210	19,728	3,557,687,739	150,000	12,962,548	117,691,516	20,915,064	1,409,458	662,721	215,297	588,928	131,465,916	14,416,840	356,600
202204	202211	19,663	3,426,223,921	70,000	12,863,613	117,516,397	24,959,978	1,129,680	654,791	489,431	804,225	131,272,439	13,920,757	355,582
202204	202212	19,597	3,294,978,053	0	10,106,447	117,812,775	19,619,965	1,358,238	0	201,191	704,728	128,963,707	13,507,280	271,836
202204	202301	19,539	3,165,810,447	0	9,758,740	117,943,369	18,886,774	935,513	784,240	0	690,622	128,561,547	12,914,328	274,920
202204	202302	19,479	3,037,040,220	0	23,192,013	115,895,656	68,293,713	1,461,871	0	784,240	201,191	139,727,795	12,218,622	650,852
202204	202303	19,340	2,896,820,700	0	25,130,283	117,442,669	12,984,457	1,935,806	1,122,660	0	784,240	145,113,609	12,118,413	714,442
202204	202304	19,196	2,751,523,970	80,000	16,668,753	115,091,504	62,264,397	2,686,638	1,040,416	1,122,660	516,842	132,365,640	11,087,776	486,236
202204	202305	19,033	2,619,132,358	0	15,757,318	115,519,206	13,277,007	1,370,257	748,179	790,526	1,122,660	133,921,954	11,026,875	406,560
202204	202306	18,920	2,484,391,780	150,000	14,845,718	115,029,935	19,738,932	3,128,859	1,026,455	227,279	1,307,773	130,647,001	10,209,004	401,741
202204	202307	18,812	2,353,236,387	0	16,665,332	114,917,601	13,732,585	2,935,670	1,736,560	872,764	1,256,934	132,490,946	9,772,829	388,078
202204	202308	18,700	2,220,468,330	90,000	16,664,093	114,656,703	10,173,602	2,503,160	2,210,921	1,028,741	1,176,848	132,283,156	9,300,148	427,512
202204	202309	18,568	2,088,186,454	0	13,466,578	113,882,247	19,747,982	1,664,884	1,351,183	1,669,027	1,732,264	128,084,603	8,673,246	339,712
202204	202310	18,451	1,959,631,435	0	14,935,550	114,432,089	10,900,417	1,400,400	1,282,751	824,470	2,934,991	130,478,068	8,292,733	395,595
202204	202311	18,311	1,828,921,606	0	11,882,441	113,248,775	17,795,380	1,927,912	1,094,932	374,588	2,684,359	126,065,883	7,716,727	315,565
202204	202312	18,197	1,702,058,969	0	13,370,695	112,987,142	13,044,576	2,896,118	1,013,116	169,180	1,464,251	127,728,631	7,284,757	355,645
202204	202401	18,077	1,573,224,800	0	14,793,276	112,591,200	8,452,746	3,088,764	1,537,556	342,332	808,961	128,384,651	6,744,563	397,179
202204	202402	17,931	1,444,029,770	0	8,700,867	111,230,491	25,691,753	2,751,428	1,899,663	955,586	1,105,523	120,679,891	6,140,673	237,202
202204	202403	17,847	1,323,270,544	0	14,297,710	111,882,640	7,937,704	1,178,971	1,736,385	1,622,916	1,594,851	128,382,127	5,864,333	384,316
202204	202404	17,674	1,194,826,979	0	9,753,732	110,998,985	11,182,738	2,020,912	1,320,337	499,812	2,527,087	121,676,815	5,258,092	262,318
202204	202405	12,308	1,072,881,576	0	10,272,059	73,926,862	10,370,920	2,417,478	1,288,832	594,814	1,386,489	85,407,225	4,822,183	255,064
202204	202406	12,184	987,066,747	0	7,880,369	73,290,120	13,710,035	1,441,210	751,015	584,213	1,176,884	81,961,592	4,416,071	188,898
202204	202407	12,099	904,352,474	0	7,575,270	73,274,647	9,679,934	2,708,098	869,061	301,010	1,659,601	81,977,685	4,085,453	192,324

Static Pool 静态池	Month Ending 报告期 末	Beginning Number of Loans 期初笔数	Beginning Balance (Amount) 期初金额(元)	Partial Prepayment (Amount) 部分早偿 金额(元)	Full Prepayment (Amount) 全部早偿金 额(元)	Scheduled Principal Collection (Amount) 正常还款金额 (元)	Delinquent 1- 30 Days (Amount) 拖欠 1-30 天 金额(元)	Delinquent 31-60 Days (Amount) 拖欠 31- 60 天金额 (元)	Delinquent 61-90 Days (Amount) 拖欠 61- 90 天金额 (元)	Delinquent 91-120 Days (Amount) 拖欠 91- 120 天金 额(元)	Delinquent Over 120 Days (Amount) 拖欠 120 天以上金 额(元)	Total Principal Collection (Amount) 全部本金回收 金额(元)	Total Interest Collection (Amount) 全部利息回 收金额(元)	Total Fee Collection (Amount) 全部费用 回收金额 (元)
202204	202408	11,999	822,374,789	0	7,657,560	72,762,775	9,821,087	2,240,320	1,439,856	398,628	1,279,770	81,259,480	3,709,791	198,229
202204	202409	11,891	740,601,633	0	7,164,321	72,204,115	11,678,440	1,174,273	1,077,560	1,316,730	555,608	80,711,651	3,413,008	278,927
202205	202205	0	0	100,000	3,032,338	0	0	0	0	0	0	3,150,651	8,859	75,698
202205	202206	22,904	4,886,609,730	100,000	10,865,882	136,431,002	85,814,817	0	0	0	0	147,455,505	20,019,142	297,252
202205	202207	22,782	4,730,796,403	0	11,793,942	134,676,899	154,187,517	290,000	0	0	0	148,815,055	19,484,438	280,167
202205	202208	22,717	4,581,967,151	0	14,716,597	137,917,876	39,142,211	891,427	0	0	0	156,941,615	19,760,566	334,394
202205	202209	22,640	4,425,039,732	30,000	16,398,747	136,952,299	71,760,652	1,667,255	344,652	0	0	154,586,599	18,442,849	452,753
202205	202210	22,552	4,269,906,357	70,000	15,664,539	137,666,136	44,575,619	1,674,009	1,319,460	344,652	0	155,578,433	18,080,173	420,349
202205	202211	22,477	4,114,330,732	0	11,993,597	136,816,300	72,152,843	1,383,113	1,332,701	1,319,460	344,652	150,210,373	17,186,558	302,941
202205	202212	22,410	3,964,029,659	0	12,862,310	136,370,534	86,464,857	342,933	774,107	173,778	466,239	151,692,212	16,651,840	361,019
202205	202301	22,328	3,810,005,921	0	13,338,601	137,874,871	42,845,555	1,345,595	342,933	272,832	640,017	154,068,048	16,277,517	347,013
202205	202302	22,249	3,655,444,708	0	22,499,613	135,910,729	90,746,730	640,505	812,912	225,360	446,610	159,867,517	15,233,608	654,821
202205	202303	22,109	3,495,111,879	0	22,223,652	137,360,825	39,545,275	1,772,802	365,742	604,573	272,832	162,764,892	15,055,253	615,424
202205	202304	21,970	3,332,179,465	120,000	16,835,738	133,994,836	119,848,739	1,052,480	1,057,071	482,540	483,815	152,406,394	13,785,118	463,435
202205	202305	21,870	3,179,519,169	0	23,922,446	136,805,391	38,183,930	2,802,733	572,338	827,861	486,115	165,375,398	13,915,936	661,186
202205	202306	21,677	3,014,155,510	100,000	19,331,734	134,454,476	59,635,657	2,360,025	1,696,262	572,338	991,719	155,405,063	12,760,651	513,715
202205	202307	21,538	2,858,433,666	0	16,394,210	135,228,611	40,414,438	1,274,060	2,081,293	1,039,397	1,449,576	154,240,092	12,332,391	449,064
202205	202308	21,434	2,704,198,933	80,000	21,195,250	134,708,928	41,265,569	1,515,014	767,766	1,113,223	1,502,519	157,829,230	11,601,063	565,605
202205	202309	21,276	2,545,393,237	20,000	16,141,833	133,740,521	49,474,875	2,901,465	1,163,009	285,869	1,658,373	151,926,223	10,948,107	424,996
202205	202310	21,145	2,393,060,566	0	17,573,618	134,259,689	31,137,031	2,432,109	1,054,065	375,797	1,200,814	154,410,626	10,452,372	439,491
202205	202311	20,996	2,238,033,088	0	16,517,531	132,239,094	56,138,802	2,311,961	831,812	907,472	661,666	150,332,453	9,600,185	443,235
202205	202312	20,847	2,086,798,376	100,000	13,567,086	131,700,489	54,665,998	3,332,613	1,386,287	831,812	864,114	148,704,964	9,108,805	384,210
202205	202401	20,712	1,938,037,820	30,000	14,613,687	132,617,388	31,290,344	3,181,994	2,107,055	836,883	815,976	150,763,037	8,614,884	366,608
202205	202402	20,572	1,787,106,858	50,000	7,731,745	130,858,523	50,494,965	3,322,940	2,278,179	857,944	1,191,035	140,687,280	7,810,934	206,558

Static Pool 静态池	Month Ending 报告期 末	Beginning Number of Loans 期初笔数	Beginning Balance (Amount) 期初金额(元)	Partial Prepayment (Amount) 部分早偿 金额(元)	Full Prepayment (Amount) 全部早偿金 额(元)	Scheduled Principal Collection (Amount) 正常还款金额 (元)	Delinquent 1- 30 Days (Amount) 拖欠 1-30 天 金额(元)	Delinquent 31-60 Days (Amount) 拖欠 31- 60 天金额 (元)	Delinquent 61-90 Days (Amount) 拖欠 61- 90 天金额 (元)	Delinquent 91-120 Days (Amount) 拖欠 91- 120 天金 额(元)	Delinquent Over 120 Days (Amount) 拖欠 120 天以上金 额(元)	Total Principal Collection (Amount) 全部本金回收 金额(元)	Total Interest Collection (Amount) 全部利息回 收金额(元)	Total Fee Collection (Amount) 全部费用 回收金额 (元)
202205	202403	20,485	1,646,172,514	0	13,599,536	132,057,199	27,701,781	2,502,305	2,350,601	911,707	1,709,209	149,218,369	7,428,002	364,575
202205	202404	20,329	1,496,728,228	0	14,776,742	130,297,239	40,016,990	2,943,221	790,187	1,972,894	1,139,624	147,648,897	6,678,471	390,970
202205	202405	20,119	1,348,388,293	100,000	11,395,219	130,598,603	25,473,871	3,914,327	1,418,116	123,369	2,213,106	145,804,526	6,173,935	332,152
202205	202406	13,703	1,202,548,011	0	10,748,038	84,112,184	35,545,657	3,810,780	1,398,446	826,892	1,979,956	96,869,839	5,482,545	288,896
202205	202407	13,553	1,105,429,358	0	8,419,885	84,740,123	21,437,248	3,030,156	1,094,724	885,513	649,118	95,924,201	5,174,212	226,114
202205	202408	13,447	1,007,666,966	0	9,099,413	84,138,061	21,154,099	3,313,949	1,245,309	390,645	1,231,554	95,037,719	4,663,407	229,557
202205	202409	13,339	912,658,493	0	8,404,788	83,107,119	26,275,745	2,040,316	2,592,764	666,222	569,824	93,797,132	4,221,907	226,074
202206	202206	0	0	0	4,827,794	0	0	0	0	0	0	4,969,104	30,164	137,014
202206	202207	31,942	6,490,444,456	0	13,201,632	181,833,806	182,144,906	0	0	0	0	195,196,583	25,999,407	348,980
202206	202208	31,841	6,291,479,508	100,000	17,316,015	186,233,934	30,577,210	1,251,640	0	0	0	208,893,230	26,730,892	443,656
202206	202209	31,747	6,082,262,283	0	18,191,154	186,126,314	37,466,836	1,096,155	1,251,640	0	0	205,494,553	25,199,645	483,409
202206	202210	31,647	5,876,767,730	150,000	15,029,015	186,034,317	41,202,970	1,434,119	906,698	541,097	0	202,433,587	24,372,257	371,561
202206	202211	31,564	5,673,749,422	100,000	14,194,817	185,931,309	52,961,195	1,310,710	771,506	906,698	541,097	201,718,508	23,532,402	375,327
202206	202212	31,480	5,472,044,535	90,000	16,384,810	186,002,069	55,940,894	1,165,010	675,998	841,987	749,987	204,389,894	22,752,164	478,864
202206	202301	31,372	5,266,729,492	120,000	11,867,939	186,837,861	30,757,683	2,011,751	350,893	0	1,050,878	200,802,776	22,070,076	341,967
202206	202302	31,285	5,065,143,533	80,000	26,057,329	184,438,963	103,519,604	1,120,084	644,971	350,893	613,311	211,813,785	20,806,035	736,491
202206	202303	31,125	4,853,108,441	0	25,659,071	186,880,118	25,459,250	803,258	855,793	878,342	0	216,389,503	20,693,003	722,695
202206	202304	30,943	4,636,410,858	60,000	23,202,901	183,199,527	117,176,268	448,545	107,600	1,021,846	704,023	207,631,775	19,030,242	646,901
202206	202305	30,803	4,428,786,062	20,000	21,721,640	185,992,548	38,841,543	1,576,849	240,981	107,600	1,725,869	212,409,686	18,980,774	634,565
202206	202306	30,640	4,216,378,059	0	24,638,909	185,106,534	46,608,094	3,694,731	95,483	141,659	1,202,665	211,613,454	17,744,792	659,883
202206	202307	30,403	4,004,131,483	0	28,066,472	183,478,604	37,087,909	1,312,307	2,408,588	229,794	667,731	213,852,048	16,950,680	731,259
202206	202308	30,207	3,789,612,479	0	24,921,924	183,158,238	35,094,052	943,775	1,270,214	2,156,518	537,505	210,016,719	16,077,275	653,702
202206	202309	30,013	3,579,569,090	0	24,634,888	182,285,255	40,825,609	1,685,797	618,326	1,181,008	1,314,071	209,107,550	15,159,907	578,311
202206	202310	29,832	3,369,735,862	0	21,455,377	182,545,523	27,508,817	3,352,529	1,027,668	242,452	1,734,816	206,263,248	14,442,638	561,080

Static Pool 静态池	Month Ending 报告期末	Beginning Number of Loans 期初笔数	Beginning Balance (Amount) 期初金额(元)	Partial Prepayment (Amount) 部分早偿 金额(元)	Full Prepayment (Amount) 全部早偿金 额(元)	Scheduled Principal Collection (Amount) 正常还款金额 (元)	Delinquent 1- 30 Days (Amount) 拖欠 1-30 天 金额(元)	Delinquent 31-60 Days (Amount) 拖欠 31- 60 天金额 (元)	Delinquent 61-90 Days (Amount) 拖欠 61- 90 天金额 (元)	Delinquent 91-120 Days (Amount) 拖欠 91- 120 天金 额(元)	Delinquent Over 120 Days (Amount) 拖欠 120 天以上金 额(元)	Total Principal Collection (Amount) 全部本金回收 金额(元)	Total Interest Collection (Amount) 全部利息回 收金额(元)	Total Fee Collection (Amount) 全部费用 回收金额 (元)
202206	202311	29,657	3,163,246,630	120,000	21,821,584	181,256,715	40,664,253	1,877,176	978,555	564,009	816,592	204,976,295	13,492,800	567,750
202206	202312	29,475	2,957,279,577	0	19,564,400	180,814,917	37,169,816	3,399,949	762,021	740,115	482,205	202,852,745	12,730,200	460,242
202206	202401	29,305	2,753,885,050	0	19,886,719	180,596,432	30,445,662	3,750,883	1,192,164	526,118	963,299	203,025,715	11,934,774	526,322
202206	202402	29,129	2,550,868,862	0	12,423,588	178,955,375	51,543,467	1,973,026	2,668,144	664,578	1,173,265	193,551,281	10,983,222	334,130
202206	202403	28,985	2,357,018,411	0	21,427,829	179,833,470	27,655,935	1,691,471	1,033,103	2,155,895	909,969	204,790,053	10,416,243	564,797
202206	202404	28,748	2,151,467,987	0	17,669,112	178,858,620	28,076,488	2,408,179	919,572	577,086	1,891,587	198,871,795	9,512,187	453,315
202206	202405	28,529	1,952,367,717	0	17,200,042	178,482,611	21,799,177	2,742,787	791,375	544,309	1,169,635	198,750,582	8,754,522	483,315
202206	202406	28,251	1,752,818,038	0	13,525,661	176,728,987	29,544,716	3,101,574	1,235,352	412,536	894,980	192,215,497	7,854,136	363,380
202206	202407	18,978	1,559,820,096	0	13,512,897	113,571,506	21,188,893	1,746,233	2,486,506	321,562	805,596	129,989,539	7,171,830	377,767
202206	202408	18,745	1,429,535,086	0	12,512,554	112,802,524	21,362,708	2,510,592	409,191	1,431,991	829,133	127,434,934	6,549,305	326,977
202206	202409	18,586	1,302,055,786	0	12,380,627	111,841,697	24,643,948	2,392,989	896,354	216,940	1,623,236	126,292,370	5,964,892	324,090
202207	202207	0	0	0	4,248,411	0	0	0	0	0	0	4,378,186	26,632	127,452
202207	202208	30,117	6,180,365,096	100,000	15,311,888	175,400,500	17,579,970	0	0	0	0	191,073,507	26,610,001	392,564
202207	202209	30,004	5,984,351,374	0	15,191,706	175,621,953	12,210,106	0	0	0	0	191,758,569	25,926,358	351,885
202207	202210	29,921	5,792,622,349	200,000	11,142,160	175,498,756	21,106,726	1,764,700	0	0	0	187,415,449	24,989,027	282,661
202207	202211	29,857	5,605,191,246	50,000	12,439,001	175,867,463	19,433,520	2,521,318	1,263,453	0	0	189,214,628	24,288,840	306,330
202207	202212	29,785	5,416,047,349	0	13,028,963	176,167,873	22,442,092	2,143,380	1,273,939	1,260,427	0	190,080,006	23,454,922	347,195
202207	202301	29,713	5,225,918,660	0	16,869,408	176,669,420	13,613,405	2,382,504	367,664	863,046	1,042,208	194,546,773	22,758,292	480,463
202207	202302	29,613	5,031,044,564	20,000	25,088,057	174,370,363	78,655,386	1,284,799	2,382,504	367,664	660,005	200,200,939	21,557,986	714,587
202207	202303	29,452	4,829,809,897	300,000	25,582,377	176,482,358	10,910,523	1,526,181	1,144,643	1,627,833	671,445	205,251,016	21,351,830	655,529
202207	202304	29,301	4,624,211,150	0	15,709,429	174,015,727	80,081,253	826,404	433,978	920,224	2,022,838	190,415,183	19,863,205	456,007
202207	202305	29,192	4,433,504,791	150,000	18,750,406	176,419,783	14,759,137	1,028,144	549,208	310,316	1,391,942	198,522,788	19,714,653	531,878
202207	202306	29,057	4,234,047,768	30,000	22,340,102	176,056,070	20,686,526	2,004,679	600,443	107,171	739,713	199,258,027	18,520,892	635,846
202207	202307	28,899	4,033,837,007	0	28,957,850	175,946,544	10,901,609	1,611,712	983,129	312,022	417,487	205,989,515	17,781,533	742,306



Static Pool 静态池	Month Ending 报告期末	Beginning Number of Loans 期初笔数	Beginning Balance (Amount) 期初金额(元)	Partial Prepayment (Amount) 部分早偿 金额(元)	Full Prepayment (Amount) 全部早偿金 额(元)	Scheduled Principal Collection (Amount) 正常还款金额 (元)	Delinquent 1- 30 Days (Amount) 拖欠 1-30 天 金额(元)	Delinquent 31-60 Days (Amount) 拖欠 31- 60 天金额 (元)	Delinquent 61-90 Days (Amount) 拖欠 61- 90 天金额 (元)	Delinquent 91-120 Days (Amount) 拖欠 91- 120 天金 额(元)	Delinquent Over 120 Days (Amount) 拖欠 120 天以上金 额(元)	Total Principal Collection (Amount) 全部本金回收 金额(元)	Total Interest Collection (Amount) 全部利息回 收金额(元)	Total Fee Collection (Amount) 全部费用 回收金额 (元)
202207	202308	28,636	3,827,412,058	80,000	28,946,813	173,993,200	13,879,272	1,269,629	812,373	0	312,022	204,085,306	16,852,163	693,396
202207	202309	28,432	3,622,899,292	0	23,777,586	173,024,367	22,990,654	2,101,768	569,649	201,700	312,022	198,357,324	15,940,791	601,601
202207	202310	28,257	3,425,196,529	60,000	22,284,416	173,068,326	13,898,621	2,607,289	1,090,750	308,920	312,022	196,711,122	15,208,066	586,169
202207	202311	28,072	3,228,483,525	0	20,621,528	172,161,679	22,578,909	1,471,215	1,584,656	554,745	152,363	193,705,408	14,280,092	550,318
202207	202312	27,899	3,034,486,314	0	18,091,798	172,011,624	20,554,516	2,579,967	1,266,872	450,802	549,328	191,503,350	13,528,050	495,785
202207	202401	27,733	2,843,027,450	120,000	17,826,871	171,987,326	14,077,844	3,936,666	792,950	761,640	558,094	191,250,447	12,732,106	480,542
202207	202402	27,567	2,651,487,238	0	13,634,210	170,469,821	35,045,294	2,906,646	1,574,962	385,574	808,717	185,829,442	11,911,411	373,883
202207	202403	27,437	2,465,604,707	0	22,054,663	171,211,432	13,626,946	2,403,084	1,937,439	101,718	957,183	195,752,689	11,235,162	580,913
202207	202404	27,215	2,269,783,624	0	21,911,401	169,983,914	19,574,800	3,676,786	1,195,428	762,219	378,114	193,254,842	10,292,082	575,014
202207	202405	26,999	2,076,148,869	20,000	15,791,748	169,832,606	12,406,787	2,947,822	1,466,753	261,297	698,028	187,297,348	9,534,094	429,281
202207	202406	26,815	1,888,588,030	30,000	14,278,599	168,665,151	20,028,611	3,483,733	2,569,379	382,296	595,873	184,534,300	8,642,951	384,373
202207	202407	26,595	1,703,979,390	0	15,802,081	168,263,867	13,673,395	3,182,173	2,541,128	849,988	213,511	185,731,893	7,972,320	430,986
202207	202408	18,317	1,517,653,144	0	10,422,833	110,191,815	12,442,021	2,885,627	2,886,198	650,183	472,513	122,098,343	7,183,537	279,204
202207	202409	18,186	1,395,565,017	0	12,636,099	109,291,686	17,019,115	3,167,183	1,614,601	1,570,949	1,067,511	123,139,530	6,562,884	350,054
202208	202208	0	0	0	5,279,010	0	0	0	0	0	0	5,615,611	69,636	151,500
202208	202209	28,823	5,882,669,837	0	18,628,525	162,300,123	117,830,711	0	0	0	0	181,607,413	24,853,508	534,635
202208	202210	28,689	5,699,957,877	0	12,442,342	164,371,092	39,339,146	682,450	0	0	0	180,380,799	24,902,689	340,474
202208	202211	28,618	5,519,555,363	0	15,441,484	163,887,030	74,669,347	981,483	379,910	0	0	180,736,186	23,637,725	391,433
202208	202212	28,525	5,338,702,524	0	16,640,107	163,922,781	75,196,318	2,493,579	981,483	379,910	0	182,982,487	23,058,905	434,988
202208	202301	28,434	5,155,698,030	240,000	10,801,908	165,045,349	36,086,180	3,440,136	2,741,926	981,483	379,910	178,620,644	22,437,660	301,530
202208	202302	28,368	4,976,786,132	400,000	21,057,279	162,678,463	115,601,094	1,938,093	2,277,364	1,100,328	277,965	185,553,153	21,126,049	600,371
202208	202303	28,235	4,789,805,291	150,000	24,539,806	165,069,074	30,395,828	4,814,118	1,162,872	890,596	636,167	193,682,726	21,133,340	715,020
202208	202304	28,095	4,594,482,499	350,000	14,741,545	161,528,672	136,328,792	2,172,728	1,754,305	638,520	358,203	177,981,335	19,426,821	420,712
202208	202305	27,996	4,414,805,983	160,000	18,200,328	165,139,161	31,635,174	2,373,998	706,247	475,261	278,947	188,558,829	19,704,702	548,933

Static Pool 静态池	Month Ending 报告期末	Beginning Number of Loans 期初笔数	Beginning Balance (Amount) 期初金额(元)	Partial Prepayment (Amount) 部分早偿 金额(元)	Full Prepayment (Amount) 全部早偿金 额(元)	Scheduled Principal Collection (Amount) 正常还款金额 (元)	Delinquent 1- 30 Days (Amount) 拖欠 1-30 天 金额(元)	Delinquent 31-60 Days (Amount) 拖欠 31- 60 天金额 (元)	Delinquent 61-90 Days (Amount) 拖欠 61- 90 天金额 (元)	Delinquent 91-120 Days (Amount) 拖欠 91- 120 天金 额(元)	Delinquent Over 120 Days (Amount) 拖欠 120 天以上金 额(元)	Total Principal Collection (Amount) 全部本金回收 金额(元)	Total Interest Collection (Amount) 全部利息回 收金额(元)	Total Fee Collection (Amount) 全部费用 回收金额 (元)
202208	202306	27,869	4,224,828,878	10,000	19,957,161	163,980,571	59,955,362	1,666,843	1,032,734	592,662	754,208	185,550,432	18,306,873	537,924
202208	202307	27,742	4,039,282,770	50,000	21,261,557	164,465,335	37,803,662	2,280,980	449,175	822,882	1,067,923	188,337,039	17,721,408	573,132
202208	202308	27,597	3,850,683,900	400,000	25,090,181	164,339,033	34,023,521	3,588,790	1,210,078	449,175	1,076,540	191,708,728	16,844,650	660,711
202208	202309	27,355	3,658,705,823	20,000	26,678,740	161,737,056	53,338,744	2,009,871	1,800,923	860,464	816,372	190,369,312	15,933,775	654,962
202208	202310	27,170	3,468,085,447	190,000	17,471,779	162,422,968	32,138,565	2,320,301	1,187,051	1,207,505	860,464	182,789,178	15,317,391	471,061
202208	202311	27,033	3,284,482,554	0	15,650,991	161,135,631	54,948,240	1,766,691	1,388,417	365,393	1,266,126	178,696,679	14,370,082	395,729
202208	202312	26,903	3,105,811,498	0	15,159,635	160,714,122	56,728,640	3,565,497	577,537	1,032,734	1,511,857	178,815,238	13,674,292	405,865
202208	202401	26,772	2,926,999,512	20,000	15,575,679	161,904,950	27,619,476	3,867,920	1,091,863	197,815	699,131	180,870,710	13,108,405	411,859
202208	202402	26,629	2,744,925,883	0	12,995,333	159,648,877	65,734,827	1,970,522	1,548,222	706,428	592,593	174,642,511	12,012,462	329,705
202208	202403	26,506	2,570,001,997	0	19,304,053	161,175,985	30,708,611	3,413,154	218,089	1,133,737	904,242	184,503,818	11,593,110	494,202
202208	202404	26,327	2,385,242,621	10,000	21,905,952	159,841,859	44,639,815	4,740,056	1,039,065	218,089	1,401,411	184,144,645	10,624,189	553,882
202208	202405	26,138	2,200,907,289	0	16,466,288	159,835,378	28,201,940	3,904,517	3,073,440	815,552	1,000,212	180,078,315	9,954,988	428,967
202208	202406	25,978	2,020,772,148	0	13,453,133	158,047,634	43,395,225	3,115,945	2,152,094	2,580,178	1,140,717	174,387,115	9,072,300	422,182
202208	202407	25,831	1,846,704,439	40,000	15,621,945	158,542,369	29,222,780	3,310,555	2,045,959	778,364	2,992,059	178,289,699	8,465,783	432,098
202208	202408	25,601	1,668,007,673	0	17,568,963	157,819,502	26,473,877	4,245,887	1,263,693	1,038,044	1,782,531	178,841,525	7,667,726	435,244
202208	202409	18,230	1,488,561,449	0	12,514,247	104,675,807	36,490,113	3,227,018	887,425	1,037,909	1,748,577	119,649,190	6,867,246	361,371
202209	202209	0	0	0	4,617,875	0	0	0	0	0	0	5,047,182	79,226	138,536
202209	202210	25,860	5,307,708,709	0	15,217,860	145,965,883	96,842,660	0	0	0	0	161,528,019	22,624,490	407,599
202209	202211	25,750	5,144,095,880	0	13,762,268	147,520,570	42,476,347	130,000	0	0	0	164,132,662	22,629,736	350,258
202209	202212	25,657	4,979,028,115	0	13,892,932	147,685,142	46,840,289	2,059,365	363,898	0	0	162,926,537	21,635,846	362,398
202209	202301	25,583	4,816,048,506	90,000	11,329,380	148,391,663	27,038,658	1,794,575	1,803,908	0	0	161,396,504	21,092,691	313,929
202209	202302	25,518	4,654,711,355	0	18,464,904	146,275,547	101,608,964	1,742,715	604,023	1,803,908	0	165,741,150	19,954,054	516,462
202209	202303	25,403	4,488,961,446	0	17,152,998	148,535,853	27,613,530	1,648,991	1,328,671	604,023	1,803,908	169,078,651	19,954,842	473,300
202209	202304	25,290	4,319,892,956	0	13,073,923	145,170,790	126,356,747	691,792	1,152,511	1,137,188	2,407,930	159,394,021	18,418,756	373,631

Static Pool 静态池	Month Ending 报告期末	Beginning Number of Loans 期初笔数	Beginning Balance (Amount) 期初金额(元)	Partial Prepayment (Amount) 部分早偿 金额(元)	Full Prepayment (Amount) 全部早偿金 额(元)	Scheduled Principal Collection (Amount) 正常还款金额 (元)	Delinquent 1- 30 Days (Amount) 拖欠 1-30 天 金额(元)	Delinquent 31-60 Days (Amount) 拖欠 31- 60 天金额 (元)	Delinquent 61-90 Days (Amount) 拖欠 61- 90 天金额 (元)	Delinquent 91-120 Days (Amount) 拖欠 91- 120 天金 额(元)	Delinquent Over 120 Days (Amount) 拖欠 120 天以上金 额(元)	Total Principal Collection (Amount) 全部本金回收 金额(元)	Total Interest Collection (Amount) 全部利息回 收金额(元)	Total Fee Collection (Amount) 全部费用 回收金额 (元)
202209	202305	25,200	4,160,501,870	0	20,477,435	148,342,491	30,017,845	2,204,045	121,207	701,330	879,342	173,393,741	18,666,775	585,879
202209	202306	25,074	3,984,445,561	0	16,706,014	147,697,986	45,191,801	933,472	1,322,524	0	1,124,681	165,796,406	17,403,112	462,456
202209	202307	24,964	3,818,193,078	0	16,863,719	148,111,083	29,533,091	1,995,211	698,131	613,938	701,330	166,798,752	16,851,000	483,466
202209	202308	24,844	3,650,680,306	0	24,230,526	147,840,127	30,904,447	704,706	1,343,989	112,713	496,705	173,515,530	16,078,391	658,923
202209	202309	24,687	3,476,463,969	0	21,828,139	147,284,516	34,741,379	780,984	836,542	532,827	609,418	170,678,583	15,336,173	576,253
202209	202310	24,453	3,305,786,143	0	24,407,251	145,339,513	29,810,097	1,242,816	481,516	463,227	645,540	171,421,781	14,618,059	639,315
202209	202311	24,287	3,133,870,408	0	21,522,882	144,503,308	41,706,488	1,419,250	481,516	170,433	532,827	167,605,899	13,811,723	587,182
202209	202312	24,144	2,966,196,016	200,000	18,407,323	144,049,203	39,350,296	2,926,639	283,007	186,401	170,433	164,731,673	13,172,490	497,467
202209	202401	24,006	2,800,966,638	0	17,259,079	144,194,056	30,453,711	2,421,119	1,595,643	102,956	356,833	163,533,021	12,505,435	418,315
202209	202402	23,859	2,637,468,682	0	13,296,788	142,731,242	57,191,440	2,446,277	1,068,547	268,294	289,357	157,840,087	11,629,672	368,929
202209	202403	23,750	2,479,494,757	50,000	17,568,069	143,736,815	29,835,107	3,484,929	333,997	902,833	102,956	164,757,171	11,241,558	448,104
202209	202404	23,599	2,314,956,959	0	18,514,337	142,846,970	34,427,585	3,717,949	862,457	0	643,674	163,796,688	10,372,341	518,443
202209	202405	23,437	2,151,484,776	0	14,575,155	142,712,002	27,964,023	3,721,551	1,375,578	448,915	643,674	159,890,902	9,716,942	451,656
202209	202406	23,285	1,991,873,541	0	9,797,506	142,027,569	32,598,343	4,837,226	1,236,629	881,034	448,915	153,844,960	8,982,674	266,491
202209	202407	23,172	1,837,354,843	0	11,652,053	142,283,295	24,998,272	4,024,071	1,375,739	647,024	1,183,943	156,481,688	8,425,370	324,546
202209	202408	23,033	1,681,078,399	0	14,108,410	141,696,742	25,787,927	3,065,679	1,507,562	481,920	1,139,333	158,214,823	7,727,716	344,508
202209	202409	22,836	1,522,448,804	0	11,877,227	140,659,573	30,161,578	3,238,446	2,059,791	135,384	949,145	154,659,322	7,013,380	300,364
202210	202210	0	0	0	4,016,070	0	0	0	0	0	0	4,031,492	7,454	117,513
202210	202211	22,403	4,418,341,840	0	15,482,103	121,922,506	79,058,670	0	0	0	0	137,539,620	18,549,909	438,422
202210	202212	22,277	4,278,356,768	0	13,093,578	122,214,963	60,768,656	1,135,920	0	0	0	137,508,493	18,334,001	346,995
202210	202301	22,198	4,140,905,945	10,000	10,500,723	123,122,511	37,824,658	875,280	964,080	0	0	135,308,803	17,840,639	284,870
202210	202302	22,145	4,005,597,096	0	16,764,675	121,683,655	86,320,257	1,288,604	294,761	600,000	0	139,525,987	16,919,757	471,566
202210	202303	22,049	3,865,707,029	20,000	19,643,929	123,045,604	36,994,040	1,414,332	1,288,604	609,081	280,000	145,256,311	16,795,980	532,343
202210	202304	21,939	3,720,450,718	240,000	12,007,453	121,123,548	99,558,048	1,018,735	283,918	1,288,604	609,081	134,539,828	15,671,707	338,954

Static Pool 静态池	Month Ending 报告期末	Beginning Number of Loans 期初笔数	Beginning Balance (Amount) 期初金额(元)	Partial Prepayment (Amount) 部分早偿 金额(元)	Full Prepayment (Amount) 全部早偿金 额(元)	Scheduled Principal Collection (Amount) 正常还款金额 (元)	Delinquent 1- 30 Days (Amount) 拖欠 1-30 天 金额(元)	Delinquent 31-60 Days (Amount) 拖欠 31- 60 天金额 (元)	Delinquent 61-90 Days (Amount) 拖欠 61- 90 天金额 (元)	Delinquent 91-120 Days (Amount) 拖欠 91- 120 天金 额(元)	Delinquent Over 120 Days (Amount) 拖欠 120 天以上金 额(元)	Total Principal Collection (Amount) 全部本金回收 金额(元)	Total Interest Collection (Amount) 全部利息回 收金额(元)	Total Fee Collection (Amount) 全部费用 回收金额 (元)
202210	202305	21,853	3,585,630,877	0	19,368,212	123,042,009	37,498,923	610,383	278,486	0	684,883	145,665,282	15,708,983	520,427
202210	202306	21,730	3,438,752,545	0	13,629,626	122,522,077	46,984,861	1,228,809	0	278,486	75,802	137,336,601	14,757,521	379,935
202210	202307	21,643	3,300,806,862	200,000	13,420,773	122,782,522	39,604,723	1,096,162	1,040,552	0	278,486	138,086,963	14,259,622	360,276
202210	202308	21,552	3,162,312,922	160,000	14,197,561	122,552,131	44,051,267	741,836	560,956	806,274	278,486	138,373,145	13,636,236	410,362
202210	202309	21,449	3,023,939,776	40,000	15,127,840	122,586,213	36,846,774	1,406,291	333,723	560,956	806,274	139,421,106	13,111,374	422,063
202210	202310	21,335	2,884,241,111	0	19,617,376	122,340,734	36,119,849	1,678,790	394,695	333,723	1,367,229	143,384,627	12,489,860	522,755
202210	202311	21,153	2,740,855,914	0	17,014,910	120,640,160	48,681,061	1,760,226	467,804	212,985	729,919	139,176,981	11,829,330	413,256
202210	202312	21,026	2,600,872,660	60,000	11,383,618	120,606,686	44,085,571	2,846,416	1,508,757	0	333,723	134,298,315	11,291,234	278,426
202210	202401	20,934	2,466,476,550	0	15,371,031	120,767,188	35,680,075	1,917,362	2,041,778	584,691	0	138,392,155	10,801,050	366,971
202210	202402	20,808	2,327,795,460	30,000	12,717,606	119,926,454	48,685,096	2,210,752	670,021	1,717,619	578,070	134,395,944	10,102,310	346,925
202210	202403	20,707	2,193,403,377	70,000	13,023,954	120,147,294	35,028,573	2,644,924	1,036,894	797,276	2,014,284	135,849,294	9,663,358	348,749
202210	202404	20,584	2,057,828,422	30,000	18,370,572	119,660,876	34,413,793	1,790,658	1,815,269	293,825	1,785,496	140,043,467	9,030,569	444,565
202210	202405	20,441	1,917,075,506	0	12,148,400	119,556,818	30,134,192	1,761,407	545,596	1,174,766	1,091,101	133,677,691	8,467,278	299,089
202210	202406	20,327	1,782,415,300	0	11,452,016	118,834,927	36,463,504	1,870,082	1,252,784	433,324	1,300,937	131,988,989	7,847,198	303,477
202210	202407	20,214	1,649,617,827	0	13,633,103	118,855,965	30,013,869	1,755,832	1,086,733	820,553	1,440,436	135,194,013	7,358,619	356,209
202210	202408	20,064	1,514,604,422	0	10,222,504	118,242,519	30,829,019	2,049,711	1,060,602	860,542	940,265	130,435,442	6,756,353	273,074
202210	202409	19,929	1,383,213,302	50,000	9,818,876	117,601,959	31,806,382	1,789,634	1,075,211	1,092,562	961,361	129,888,471	6,217,589	266,525
202211	202211	0	0	0	4,011,300	0	0	0	0	0	0	4,137,112	31,580	120,339
202211	202212	20,771	4,090,090,714	0	17,094,619	109,148,357	83,307,750	0	0	0	0	126,438,728	17,650,722	509,210
202211	202301	20,652	3,961,124,729	50,000	10,285,320	110,429,743	25,226,833	1,090,308	0	0	0	123,022,541	17,754,600	292,739
202211	202302	20,579	3,837,949,234	50,000	14,107,175	108,749,526	90,929,326	1,799,751	300,000	0	0	123,624,436	16,602,380	381,636
202211	202303	20,492	3,714,311,385	0	14,523,596	110,482,254	28,142,808	779,083	1,573,221	0	0	127,573,744	16,736,639	377,937
202211	202304	20,409	3,586,213,250	60,000	14,218,980	108,224,781	109,052,493	871,502	559,689	343,002	0	123,332,972	15,453,061	354,935
202211	202305	20,323	3,461,657,616	30,000	14,892,908	110,542,413	26,921,284	724,919	357,639	581,904	614,209	128,653,771	15,767,366	391,768

Static Pool 静态池	Month Ending 报告期末	Beginning Number of Loans 期初笔数	Beginning Balance (Amount) 期初金额(元)	Partial Prepayment (Amount) 部分早偿 金额(元)	Full Prepayment (Amount) 全部早偿金 额(元)	Scheduled Principal Collection (Amount) 正常还款金额 (元)	Delinquent 1- 30 Days (Amount) 拖欠 1-30 天 金额(元)	Delinquent 31-60 Days (Amount) 拖欠 31- 60 天金额 (元)	Delinquent 61-90 Days (Amount) 拖欠 61- 90 天金额 (元)	Delinquent 91-120 Days (Amount) 拖欠 91- 120 天金 额(元)	Delinquent Over 120 Days (Amount) 拖欠 120 天以上金 额(元)	Total Principal Collection (Amount) 全部本金回收 金额(元)	Total Interest Collection (Amount) 全部利息回 收金额(元)	Total Fee Collection (Amount) 全部费用 回收金额 (元)
202211	202306	20,233	3,332,875,850	50,000	10,396,959	110,071,865	40,310,452	880,809	515,811	0	614,209	121,480,073	14,732,742	276,826
202211	202307	20,165	3,210,891,430	0	11,844,092	110,410,843	31,490,628	277,517	251,177	506,193	297,052	123,585,039	14,319,525	318,686
202211	202308	20,094	3,086,091,999	30,000	16,128,232	110,478,866	31,252,523	552,950	0	528,694	803,245	127,751,507	13,738,729	461,591
202211	202309	19,996	2,958,287,498	50,000	13,114,187	110,019,844	36,102,813	2,112,053	238,157	0	1,034,886	124,298,554	13,155,871	356,609
202211	202310	19,891	2,833,694,251	50,000	17,488,797	110,163,208	30,848,788	1,434,177	2,345,338	0	747,452	129,069,598	12,672,482	505,938
202211	202311	19,767	2,704,382,071	0	19,512,841	109,431,324	39,090,422	2,601,527	1,109,411	2,112,053	218,759	130,066,309	12,032,422	477,778
202211	202312	19,598	2,573,786,900	0	15,924,238	108,568,139	39,281,900	3,017,481	701,655	114,982	3,096,870	126,059,070	11,538,377	405,984
202211	202401	19,481	2,447,731,341	0	16,196,759	108,658,526	28,338,121	2,662,308	1,488,513	669,158	3,096,870	126,485,494	11,037,019	392,818
202211	202402	19,353	2,321,248,333	0	11,414,179	107,518,836	53,108,151	2,519,050	970,184	1,271,716	521,298	120,317,202	10,340,387	318,796
202211	202403	19,258	2,198,044,357	50,000	16,860,025	108,297,690	27,504,959	2,632,428	1,225,931	245,833	1,288,239	127,659,847	10,060,934	437,268
202211	202404	19,124	2,070,096,190	0	13,433,164	107,746,405	34,384,465	1,530,574	1,175,323	661,327	1,534,072	122,709,533	9,349,343	343,844
202211	202405	19,021	1,947,389,642	0	15,466,882	107,686,223	25,608,201	2,257,932	732,369	727,351	1,293,397	124,866,019	8,884,984	388,667
202211	202406	18,894	1,821,624,388	100,000	9,419,892	107,001,654	35,370,188	2,655,936	1,473,766	0	1,371,009	118,011,434	8,254,505	248,942
202211	202407	18,801	1,703,368,899	0	11,714,263	107,170,523	29,870,870	3,861,514	1,234,575	1,082,919	1,019,473	120,847,421	7,826,037	283,864
202211	202408	18,689	1,582,318,495	0	12,868,793	106,631,275	28,816,050	3,125,712	3,396,766	109,272	1,102,670	121,326,263	7,293,338	293,193
202211	202409	18,569	1,460,428,950	0	13,146,885	105,758,374	34,552,923	3,065,451	1,663,378	2,154,124	1,071,215	120,889,197	6,732,350	368,599
202212	202212	0	0	0	8,774,970	0	0	0	0	0	0	8,898,331	35,785	263,249
202212	202301	25,490	4,996,223,559	0	13,413,230	126,954,817	40,334,316	400,000	0	0	0	140,595,260	22,362,893	401,680
202212	202302	25,372	4,853,419,153	0	18,593,803	125,314,772	101,996,714	400,000	0	0	0	145,105,089	21,619,131	537,703
202212	202303	25,244	4,708,334,760	0	19,267,263	127,594,870	18,930,076	358,441	400,000	0	0	149,642,708	21,705,045	502,478
202212	202304	25,122	4,558,701,602	0	13,110,339	124,563,027	137,443,132	353,333	0	0	0	138,342,090	20,065,109	386,645
202212	202305	25,042	4,419,959,512	0	19,215,101	127,710,941	20,693,887	1,322,802	0	0	0	150,699,337	20,647,733	535,981
202212	202306	24,932	4,269,260,175	0	15,880,178	126,947,973	47,171,773	1,200,240	516,961	0	0	143,573,887	19,254,918	463,878
202212	202307	24,830	4,124,881,731	0	18,779,364	127,573,461	23,760,970	875,844	1,190,881	516,961	0	147,832,146	18,858,238	497,447

Static Pool 静态池	Month Ending 报告期末	Beginning Number of Loans 期初笔数	Beginning Balance (Amount) 期初金额(元)	Partial Prepayment (Amount) 部分早偿 金额(元)	Full Prepayment (Amount) 全部早偿金 额(元)	Scheduled Principal Collection (Amount) 正常还款金额 (元)	Delinquent 1- 30 Days (Amount) 拖欠 1-30 天 金额(元)	Delinquent 31-60 Days (Amount) 拖欠 31- 60 天金额 (元)	Delinquent 61-90 Days (Amount) 拖欠 61- 90 天金额 (元)	Delinquent 91-120 Days (Amount) 拖欠 91- 120 天金 额(元)	Delinquent Over 120 Days (Amount) 拖欠 120 天以上金 额(元)	Total Principal Collection (Amount) 全部本金回收 金额(元)	Total Interest Collection (Amount) 全部利息回 收金额(元)	Total Fee Collection (Amount) 全部费用 回收金额 (元)
202212	202308	24,710	3,975,746,530	270,000	19,853,276	127,591,278	20,124,688	1,004,480	179,091	1,190,881	516,961	148,648,029	18,132,555	581,615
202212	202309	24,589	3,827,135,116	0	17,665,498	126,773,640	44,357,853	1,338,575	495,357	351,812	555,494	145,323,825	17,338,704	477,731
202212	202310	24,465	3,680,856,546	0	21,218,075	127,063,010	25,812,380	2,013,194	637,337	495,357	351,812	149,891,495	16,898,537	580,484
202212	202311	24,331	3,530,593,423	0	18,019,254	125,961,541	54,276,487	2,403,326	761,996	637,337	666,414	145,081,340	16,041,079	507,839
202212	202312	24,197	3,385,501,070	0	24,358,841	126,088,114	48,342,211	2,153,060	865,478	974,302	668,926	152,501,028	15,575,711	665,824
202212	202401	24,000	3,232,822,674	0	22,870,539	125,805,781	26,979,071	1,932,000	752,738	749,649	898,407	150,513,800	14,970,499	599,892
202212	202402	23,832	3,081,948,327	100,000	18,376,647	123,932,195	71,166,660	3,164,252	1,119,059	452,992	1,511,645	143,491,297	13,986,732	475,031
202212	202403	23,694	2,938,321,402	140,000	25,541,206	125,178,828	24,651,996	2,979,386	2,046,241	704,953	1,111,262	153,728,871	13,788,757	630,991
202212	202404	23,505	2,784,174,768	0	17,052,699	124,139,596	46,293,365	2,449,095	1,334,085	1,368,868	1,597,714	142,621,998	12,814,099	424,633
202212	202405	23,377	2,641,535,417	0	17,183,915	124,609,045	25,420,259	2,783,544	1,262,476	418,660	2,509,514	143,750,037	12,399,503	481,567
202212	202406	23,237	2,497,327,539	50,000	17,102,451	123,256,606	48,130,327	2,938,249	1,390,569	567,746	2,329,275	141,599,540	11,538,317	427,225
202212	202407	23,081	2,355,123,883	0	18,597,175	123,865,980	28,253,760	2,886,578	1,831,100	636,994	1,426,175	144,820,873	11,145,492	494,828
202212	202408	22,915	2,208,824,104	0	15,954,478	123,427,276	29,445,184	2,976,513	1,223,134	1,483,028	1,446,474	141,026,076	10,404,486	418,099
202212	202409	22,750	2,067,517,342	100,000	16,572,359	121,941,655	49,374,943	3,895,996	1,466,571	720,226	2,380,829	140,653,073	9,713,252	422,497
202301	202301	0	0	0	7,084,515	0	0	0	0	0	0	7,281,317	47,304	193,754
202301	202302	22,902	5,128,338,290	100,000	17,548,595	127,645,159	39,975,381	0	0	0	0	145,560,673	22,025,449	508,011
202301	202303	22,769	4,979,945,765	0	17,314,015	128,319,402	11,231,409	0	0	0	0	146,787,921	21,659,067	484,718
202301	202304	22,673	4,833,157,827	100,000	12,205,571	127,900,545	35,140,902	1,072,811	0	0	0	140,667,232	20,873,441	367,960
202301	202305	22,607	4,692,487,348	100,000	15,445,755	128,656,627	8,868,023	1,387,971	185,521	0	0	145,362,987	20,504,905	425,282
202301	202306	22,532	4,547,121,253	0	14,124,147	128,516,812	14,918,975	664,626	0	0	0	143,016,559	19,738,926	392,262
202301	202307	22,453	4,401,158,216	80,000	21,451,417	128,700,415	10,022,062	1,367,047	535,137	0	0	150,928,811	19,241,542	606,066
202301	202308	22,334	4,249,312,891	330,000	17,271,159	128,493,997	13,245,037	731,476	946,199	299,270	0	146,625,109	18,553,671	489,693
202301	202309	22,243	4,102,687,782	0	16,710,223	128,206,932	20,581,001	1,699,625	430,556	946,199	299,270	145,652,821	17,942,509	486,413
202301	202310	22,151	3,957,027,017	300,000	17,576,067	128,226,986	17,017,319	682,494	382,804	0	1,245,469	147,016,950	17,360,217	495,910

Static Pool 静态池	Month Ending 报告期末	Beginning Number of Loans 期初笔数	Beginning Balance (Amount) 期初金额(元)	Partial Prepayment (Amount) 部分早偿 金额(元)	Full Prepayment (Amount) 全部早偿金 额(元)	Scheduled Principal Collection (Amount) 正常还款金额 (元)	Delinquent 1- 30 Days (Amount) 拖欠 1-30 天 金额(元)	Delinquent 31-60 Days (Amount) 拖欠 31- 60 天金额 (元)	Delinquent 61-90 Days (Amount) 拖欠 61- 90 天金额 (元)	Delinquent 91-120 Days (Amount) 拖欠 91- 120 天金 额(元)	Delinquent Over 120 Days (Amount) 拖欠 120 天以上金 额(元)	Total Principal Collection (Amount) 全部本金回收 金额(元)	Total Interest Collection (Amount) 全部利息回 收金额(元)	Total Fee Collection (Amount) 全部费用 回收金额 (元)
202301	202311	22,048	3,809,581,264	100,000	15,668,240	128,081,159	20,518,642	2,368,462	359,477	182,634	634,270	144,564,340	16,733,205	453,244
202301	202312	21,948	3,664,302,826	0	15,875,752	128,041,834	21,063,087	3,541,756	554,640	359,477	182,634	144,903,734	16,155,953	424,959
202301	202401	21,839	3,518,982,185	50,000	28,304,247	128,034,335	14,922,420	3,420,549	1,211,527	745,985	182,634	157,390,026	15,605,869	725,978
202301	202402	21,659	3,361,591,737	0	17,679,311	126,896,254	24,201,664	2,534,448	1,780,193	363,999	745,985	145,496,758	14,879,997	477,075
202301	202403	21,538	3,215,912,344	100,000	25,356,171	126,801,979	20,469,934	1,765,433	1,174,945	998,265	1,109,983	153,415,393	14,291,739	634,942
202301	202404	21,373	3,062,503,008	200,000	19,924,240	126,416,920	21,114,544	2,549,495	1,019,471	867,703	1,583,655	147,636,629	13,665,835	534,332
202301	202405	21,251	2,914,434,948	100,000	16,952,958	126,262,156	16,480,268	4,824,128	1,532,667	263,658	2,171,080	144,424,569	13,004,036	412,247
202301	202406	21,139	2,769,871,841	0	13,148,956	125,870,738	22,171,660	4,174,058	1,837,801	1,531,841	1,436,473	139,969,817	12,369,643	310,827
202301	202407	21,042	2,628,948,705	0	18,099,869	125,886,829	19,214,614	4,085,707	2,327,691	799,312	2,100,610	145,318,884	11,851,804	475,552
202301	202408	20,913	2,482,784,666	0	15,976,827	125,381,011	21,508,503	4,999,715	2,347,370	1,028,503	1,990,417	142,425,647	11,182,168	415,248
202301	202409	20,782	2,339,474,687	0	15,395,916	124,758,884	25,762,540	5,242,965	2,914,258	1,677,304	1,636,418	141,732,156	10,629,341	404,799
202302	202302	0	0	0	7,586,320	0	0	0	0	0	0	7,693,104	27,685	224,593
202302	202303	25,930	5,121,644,092	70,000	17,714,248	130,819,924	58,402,995	101,000	0	0	0	148,820,138	18,601,476	524,606
202302	202304	25,792	4,970,159,524	150,000	12,257,964	130,463,393	69,649,490	2,289,200	0	0	0	144,392,087	18,171,393	346,580
202302	202305	25,709	4,825,072,844	170,000	18,603,272	131,454,124	32,548,208	1,412,948	615,280	0	0	152,087,034	17,953,690	515,395
202302	202306	25,603	4,671,531,076	0	13,635,050	131,203,205	37,000,086	442,795	718,784	240,000	0	145,851,888	17,211,281	362,325
202302	202307	25,523	4,524,264,835	100,000	15,044,324	131,275,424	35,628,086	443,276	208,052	366,890	240,000	147,596,773	16,707,767	430,552
202302	202308	25,442	4,376,322,293	0	16,318,766	131,379,309	33,817,407	551,368	258,608	208,052	606,890	148,834,005	16,204,820	460,723
202302	202309	25,340	4,227,487,972	100,000	20,228,812	130,932,190	38,305,393	1,144,679	551,368	0	425,291	152,385,052	15,631,004	528,124
202302	202310	25,227	4,074,454,661	150,000	16,187,192	130,947,170	33,863,300	980,458	1,634,279	855,995	208,052	148,589,369	15,154,326	426,204
202302	202311	25,119	3,925,648,053	100,000	18,642,542	130,362,908	46,916,691	1,706,275	481,825	1,072,881	428,898	150,421,540	14,570,668	482,839
202302	202312	25,012	3,774,603,320	0	15,389,855	130,135,822	50,890,889	414,535	1,034,057	596,077	1,383,615	147,195,670	14,049,346	427,120
202302	202401	24,916	3,627,298,464	120,000	19,237,207	130,389,636	39,388,917	887,658	278,960	1,144,230	1,141,199	151,843,203	13,621,572	550,722
202302	202402	24,789	3,475,183,508	0	21,012,325	129,896,408	44,155,227	2,069,069	969,368	0	796,819	152,577,401	13,072,771	543,306

Static Pool 静态池	Month Ending 报告期末	Beginning Number of Loans 期初笔数	Beginning Balance (Amount) 期初金额(元)	Partial Prepayment (Amount) 部分早偿 金额(元)	Full Prepayment (Amount) 全部早偿金 额(元)	Scheduled Principal Collection (Amount) 正常还款金额 (元)	Delinquent 1- 30 Days (Amount) 拖欠 1-30 天 金额(元)	Delinquent 31-60 Days (Amount) 拖欠 31- 60 天金额 (元)	Delinquent 61-90 Days (Amount) 拖欠 61- 90 天金额 (元)	Delinquent 91-120 Days (Amount) 拖欠 91- 120 天金 额(元)	Delinquent Over 120 Days (Amount) 拖欠 120 天以上金 额(元)	Total Principal Collection (Amount) 全部本金回收 金额(元)	Total Interest Collection (Amount) 全部利息回 收金额(元)	Total Fee Collection (Amount) 全部费用 回收金额 (元)
202302	202403	24,630	3,321,995,426	100,000	26,915,724	129,288,720	33,040,751	2,469,125	1,331,203	368,031	458,822	158,075,038	12,516,838	662,238
202302	202404	24,450	3,163,281,562	320,000	24,089,698	128,572,937	37,798,765	3,718,436	1,226,679	809,933	646,992	154,570,536	11,892,393	653,736
202302	202405	24,294	3,008,540,422	0	17,451,977	128,444,269	33,909,963	2,613,697	2,456,759	521,692	1,177,965	147,656,443	11,377,823	449,499
202302	202406	24,177	2,860,604,839	0	15,408,878	127,856,627	36,994,988	1,807,672	1,798,545	1,772,023	1,331,626	144,817,002	10,828,021	388,041
202302	202407	24,064	2,715,423,050	0	18,287,979	127,787,498	32,175,737	1,980,347	1,035,794	1,348,095	1,700,340	147,965,717	10,362,081	471,974
202302	202408	23,917	2,566,647,794	0	18,437,727	127,298,600	32,637,724	1,457,998	1,118,138	560,152	2,216,189	147,508,541	9,804,539	470,211
202302	202409	23,782	2,418,505,033	0	17,507,453	126,372,791	39,394,837	1,239,659	1,100,970	752,303	1,058,659	145,912,899	9,272,680	439,181
202303	202303	0	0	0	9,504,940	0	0	0	0	0	0	9,660,511	40,574	280,738
202303	202304	28,870	5,473,478,086	0	16,762,229	136,616,539	144,976,252	0	0	0	0	153,663,586	18,751,970	474,605
202303	202305	28,747	5,317,504,609	180,000	19,427,163	139,397,931	20,198,802	778,800	0	0	0	162,700,139	19,240,156	548,402
202303	202306	28,634	5,154,808,621	0	13,681,250	138,955,554	41,609,361	0	556,000	0	0	153,337,806	18,134,604	364,179
202303	202307	28,554	5,000,716,337	0	21,743,498	139,405,477	21,015,760	901,661	0	556,000	0	162,366,513	17,805,587	586,504
202303	202308	28,440	4,838,004,971	0	17,707,022	139,234,992	23,426,202	1,133,454	1,234,990	0	556,000	157,695,239	17,148,480	504,206
202303	202309	28,340	4,680,309,732	200,000	18,764,269	138,780,962	40,310,504	206,163	822,700	665,589	556,000	158,737,577	16,582,188	489,264
202303	202310	28,230	4,521,002,755	130,000	22,097,145	138,950,892	25,627,436	2,357,871	539,604	189,680	665,589	162,475,190	16,128,938	584,695
202303	202311	28,097	4,357,560,848	30,000	20,764,140	138,233,982	43,949,896	1,455,662	1,149,547	539,604	855,269	160,082,117	15,533,076	526,768
202303	202312	27,975	4,197,431,745	30,000	17,191,697	137,985,273	46,026,133	2,339,322	758,259	1,149,547	395,844	156,787,397	14,998,593	464,839
202303	202401	27,875	4,039,645,978	150,000	20,052,473	138,294,971	25,473,701	1,250,073	1,553,457	758,259	1,126,565	160,177,529	14,548,713	506,883
202303	202402	27,752	3,879,051,624	0	17,179,476	136,977,191	61,614,082	1,910,255	578,000	1,553,457	904,838	155,303,027	13,795,674	468,741
202303	202403	27,633	3,722,768,298	270,000	30,706,613	137,795,739	25,488,461	3,379,439	815,562	81,992	1,255,650	171,067,097	13,509,855	800,133
202303	202404	27,391	3,550,661,447	330,000	23,848,976	136,029,983	40,066,933	3,248,163	1,383,021	643,586	1,155,911	161,382,209	12,778,489	608,527
202303	202405	27,231	3,389,103,056	0	20,340,993	136,050,629	25,940,768	2,481,476	2,107,006	583,886	931,741	158,075,994	12,302,926	501,658
202303	202406	27,081	3,230,119,697	0	17,852,440	135,104,781	44,846,977	4,150,164	923,289	1,675,183	1,258,259	154,369,098	11,628,435	479,956
202303	202407	26,948	3,075,929,268	0	20,423,824	135,392,285	27,610,619	2,495,089	2,222,227	681,870	1,963,537	157,827,022	11,276,264	529,508



Static Pool 静态池	Month Ending 报告期末	Beginning Number of Loans 期初笔数	Beginning Balance (Amount) 期初金额(元)	Partial Prepayment (Amount) 部分早偿 金额(元)	Full Prepayment (Amount) 全部早偿金 额(元)	Scheduled Principal Collection (Amount) 正常还款金额 (元)	Delinquent 1- 30 Days (Amount) 拖欠 1-30 天 金额(元)	Delinquent 31-60 Days (Amount) 拖欠 31- 60 天金额 (元)	Delinquent 61-90 Days (Amount) 拖欠 61- 90 天金额 (元)	Delinquent 91-120 Days (Amount) 拖欠 91- 120 天金 额(元)	Delinquent Over 120 Days (Amount) 拖欠 120 天以上金 额(元)	Total Principal Collection (Amount) 全部本金回收 金额(元)	Total Interest Collection (Amount) 全部利息回 收金额(元)	Total Fee Collection (Amount) 全部费用 回收金额 (元)
202303	202408	26,798	2,917,465,925	100,000	22,323,824	134,872,339	27,080,610	2,885,797	1,243,712	1,050,269	1,861,434	158,633,233	10,706,144	542,139
202303	202409	26,635	2,758,053,407	0	16,983,983	133,798,865	42,540,597	3,986,798	1,006,505	1,243,712	1,488,200	152,696,504	10,091,355	400,905
202304	202304	0	0	0	7,990,964	0	0	0	0	0	0	8,132,545	27,223	230,729
202304	202305	26,941	5,144,381,548	0	27,701,495	128,668,680	6,771,090	0	0	0	0	156,585,382	18,188,896	795,868
202304	202306	26,753	4,984,719,213	0	15,685,286	128,522,528	3,254,029	200,000	0	0	0	144,476,815	17,631,059	427,479
202304	202307	26,664	4,839,699,493	20,000	15,168,422	128,695,094	4,401,608	0	200,000	0	0	144,077,454	17,145,605	420,679
202304	202308	26,574	4,695,620,787	400,000	18,189,218	128,538,166	6,326,906	1,238,120	0	200,000	0	147,379,987	16,657,692	490,204
202304	202309	26,467	4,548,240,800	20,000	15,590,132	128,329,161	7,065,631	2,799,563	1,238,120	0	200,000	144,252,943	16,146,736	402,658
202304	202310	26,376	4,403,987,857	100,000	18,519,408	128,347,624	5,880,215	821,193	2,396,181	234,951	200,000	147,289,748	15,678,290	528,848
202304	202311	26,263	4,255,603,330	80,000	17,116,163	128,235,799	7,946,166	1,296,690	669,461	2,396,181	94,037	145,871,979	15,204,805	480,960
202304	202312	26,163	4,109,531,504	180,000	19,028,870	128,115,422	5,901,732	3,146,713	971,636	550,986	635,509	147,825,092	14,727,967	512,409
202304	202401	26,055	3,960,716,413	230,000	18,595,611	127,886,719	7,341,339	1,816,562	1,089,608	840,897	1,012,656	147,183,246	14,190,477	507,132
202304	202402	25,945	3,813,290,324	230,000	15,597,782	127,622,931	13,605,882	1,743,090	1,329,936	1,089,608	1,391,883	143,931,875	13,662,343	428,229
202304	202403	25,845	3,669,361,456	200,000	26,577,376	127,487,365	7,436,163	2,235,702	1,251,238	1,147,634	749,909	154,797,552	13,199,274	683,941
202304	202404	25,674	3,512,835,325	100,000	30,748,003	126,989,925	9,424,920	2,159,019	1,266,285	848,824	1,575,411	158,347,432	12,673,977	817,321
202304	202405	25,455	3,354,481,737	220,000	25,353,998	125,849,902	8,276,472	1,518,209	1,074,956	732,585	1,700,381	151,972,067	12,132,253	590,609
202304	202406	25,304	3,201,956,553	0	17,253,235	125,408,578	14,016,416	1,868,639	954,227	79,936	1,324,987	143,063,093	11,577,910	424,197
202304	202407	25,189	3,057,870,162	160,000	16,086,444	125,319,187	8,094,395	3,120,438	137,377	1,030,152	732,542	142,237,410	11,130,876	434,596
202304	202408	25,065	2,914,964,362	0	15,273,759	125,018,098	9,867,978	2,153,262	1,723,321	0	943,089	140,723,109	10,609,815	388,039
202304	202409	24,949	2,773,597,166	110,000	19,295,642	124,756,898	10,772,201	2,689,538	614,379	1,514,084	530,838	144,852,908	10,163,385	497,045
202305	202305	0	0	0	9,581,345	0	0	0	0	0	0	9,631,622	17,480	277,500
202305	202306	24,661	4,864,623,940	0	28,682,584	118,604,302	81,798,915	0	0	0	0	147,432,861	17,677,004	833,579
202305	202307	24,471	4,715,848,556	100,000	21,851,542	119,008,874	42,588,909	0	0	0	0	142,970,514	17,612,849	619,715
202305	202308	24,339	4,572,571,855	300,000	18,157,136	119,150,144	38,722,930	1,033,565	0	0	0	138,744,874	16,934,349	512,353

Static Pool 静态池	Month Ending 报告期末	Beginning Number of Loans 期初笔数	Beginning Balance (Amount) 期初金额(元)	Partial Prepayment (Amount) 部分早偿 金额(元)	Full Prepayment (Amount) 全部早偿金 额(元)	Scheduled Principal Collection (Amount) 正常还款金额 (元)	Delinquent 1- 30 Days (Amount) 拖欠 1-30 天 金额(元)	Delinquent 31-60 Days (Amount) 拖欠 31- 60 天金额 (元)	Delinquent 61-90 Days (Amount) 拖欠 61- 90 天金额 (元)	Delinquent 91-120 Days (Amount) 拖欠 91- 120 天金 额(元)	Delinquent Over 120 Days (Amount) 拖欠 120 天以上金 额(元)	Total Principal Collection (Amount) 全部本金回收 金额(元)	Total Interest Collection (Amount) 全部利息回 收金额(元)	Total Fee Collection (Amount) 全部费用 回收金额 (元)
202305	202309	24,240	4,433,826,981	0	17,042,968	118,581,375	59,044,329	523,005	493,193	0	0	136,718,063	16,379,222	453,111
202305	202310	24,138	4,297,108,918	0	16,400,252	118,904,165	38,125,364	1,444,321	0	0	0	136,835,891	16,064,097	454,776
202305	202311	24,044	4,159,779,834	0	15,773,903	118,126,457	70,241,778	934,944	444,766	0	0	135,068,260	15,345,457	422,972
202305	202312	23,957	4,024,711,469	0	17,359,794	117,847,199	76,503,814	711,910	196,232	444,766	0	137,157,740	14,983,525	488,878
202305	202401	23,852	3,887,555,133	0	16,962,955	118,552,737	49,005,313	678,837	229,739	109,482	444,766	137,757,080	14,660,415	456,899
202305	202402	23,759	3,749,801,571	0	14,529,276	117,247,854	89,151,312	2,430,221	595,672	229,739	444,766	133,142,302	13,855,694	415,223
202305	202403	23,673	3,616,659,242	0	22,336,179	118,302,850	46,079,293	3,318,544	970,258	360,451	0	143,301,672	13,743,561	562,531
202305	202404	23,534	3,472,687,022	0	22,399,564	117,373,159	61,152,970	1,625,703	2,510,271	740,748	359,652	141,370,875	13,019,023	632,009
202305	202405	23,394	3,331,321,171	100,000	19,830,747	117,667,915	40,826,615	2,621,368	738,652	2,507,017	866,374	139,668,379	12,595,259	525,475
202305	202406	23,209	3,191,659,429	100,000	20,041,306	115,570,046	69,114,963	2,894,316	803,578	924,537	2,980,919	137,240,481	11,926,440	510,710
202305	202407	23,087	3,054,420,218	50,000	18,177,880	116,104,031	42,611,454	3,140,091	2,183,272	709,659	2,213,472	136,684,757	11,645,805	499,813
202305	202408	22,967	2,915,944,042	0	16,452,806	115,653,306	44,604,005	936,647	2,250,780	1,659,805	1,665,047	133,761,991	11,034,249	334,819
202305	202409	22,862	2,781,186,004	0	11,935,379	114,753,891	66,323,605	858,303	1,139,513	1,415,339	1,712,663	128,484,849	10,499,201	310,798
202306	202306	0	0	0	13,361,072	0	0	0	0	0	0	13,446,108	38,268	394,982
202306	202307	23,251	4,509,049,470	160,000	43,922,092	110,652,368	28,839,637	0	0	0	0	154,896,397	16,529,088	1,269,712
202306	202308	22,955	4,352,083,661	0	25,192,593	110,263,746	19,909,655	148,150	0	0	0	136,243,214	16,028,768	703,329
202306	202309	22,799	4,215,713,333	150,000	18,595,203	110,180,780	20,826,048	325,389	148,150	0	0	129,540,742	15,532,780	465,781
202306	202310	22,690	4,086,172,591	70,000	18,424,799	110,154,800	17,303,569	671,218	469,630	0	0	129,317,234	15,109,468	475,716
202306	202311	22,587	3,956,855,347	0	19,646,687	109,764,561	25,590,160	1,586,856	529,147	469,630	0	129,926,690	14,589,722	507,923
202306	202312	22,482	3,826,928,656	0	16,460,804	109,559,806	29,987,966	1,065,811	1,586,856	529,147	469,630	126,797,727	14,157,183	479,790
202306	202401	22,392	3,700,137,699	70,000	19,266,603	109,679,006	21,582,669	1,768,251	492,565	1,396,102	678,996	130,001,206	13,732,479	560,384
202306	202402	22,280	3,569,818,402	110,000	14,541,821	108,848,864	47,600,500	228,189	1,768,251	492,565	1,151,122	124,173,744	13,165,238	416,776
202306	202403	22,190	3,444,724,457	130,000	25,000,039	109,378,748	21,158,381	1,692,834	228,189	1,632,918	802,848	136,005,980	12,911,285	631,175
202306	202404	22,045	3,307,878,567	0	19,411,904	108,926,445	24,720,355	1,055,295	1,152,703	228,189	1,070,856	129,583,859	12,356,971	545,816

Static Pool 静态池	Month Ending 报告期末	Beginning Number of Loans 期初笔数	Beginning Balance (Amount) 期初金额(元)	Partial Prepayment (Amount) 部分早偿 金额(元)	Full Prepayment (Amount) 全部早偿金 额(元)	Scheduled Principal Collection (Amount) 正常还款金额 (元)	Delinquent 1- 30 Days (Amount) 拖欠 1-30 天 金额(元)	Delinquent 31-60 Days (Amount) 拖欠 31- 60 天金额 (元)	Delinquent 61-90 Days (Amount) 拖欠 61- 90 天金额 (元)	Delinquent 91-120 Days (Amount) 拖欠 91- 120 天金 额(元)	Delinquent Over 120 Days (Amount) 拖欠 120 天以上金 额(元)	Total Principal Collection (Amount) 全部本金回收 金额(元)	Total Interest Collection (Amount) 全部利息回 收金额(元)	Total Fee Collection (Amount) 全部费用 回收金额 (元)
202306	202405	21,927	3,178,062,512	0	18,645,739	108,761,996	19,810,289	2,030,769	922,945	301,911	661,814	128,305,982	11,910,251	523,430
202306	202406	21,812	3,048,994,732	130,000	24,690,977	108,177,221	31,600,659	2,274,102	576,357	710,817	658,666	133,813,877	11,393,058	632,940
202306	202407	21,618	2,914,900,723	0	21,464,457	106,955,437	27,661,248	2,615,558	1,968,243	154,182	1,012,728	129,623,696	10,934,282	571,299
202306	202408	21,489	2,784,921,257	0	18,876,885	106,711,044	23,513,171	2,199,674	1,898,880	1,251,445	1,166,910	126,589,102	10,493,167	497,101
202306	202409	21,358	2,658,343,622	0	16,529,722	106,034,709	31,990,983	1,629,059	1,947,240	1,253,118	1,707,537	123,605,723	10,000,606	435,062
202307	202307	0	0	300,000	21,395,973	0	0	0	0	0	0	21,773,733	41,568	636,858
202307	202308	19,943	4,054,668,630	250,000	55,407,117	97,441,975	31,963,450	0	0	0	0	153,177,104	16,333,227	1,637,255
202307	202309	19,585	3,900,171,826	270,000	28,360,868	96,829,567	26,307,009	315,000	0	0	0	126,373,367	15,824,237	803,289
202307	202310	19,410	3,773,798,458	90,000	21,220,168	96,717,750	22,560,303	1,611,282	315,000	0	0	118,683,560	15,307,824	573,727
202307	202311	19,281	3,655,114,898	80,000	18,689,436	96,267,888	37,509,212	0	1,611,282	0	0	115,690,842	14,756,354	472,631
202307	202312	19,172	3,539,108,785	0	14,953,768	96,115,926	36,390,193	1,891,072	0	1,328,292	0	112,052,359	14,375,766	387,936
202307	202401	19,107	3,427,056,427	0	21,718,889	96,137,354	31,836,039	2,308,145	1,118,488	0	996,986	118,889,991	13,968,820	590,405
202307	202402	18,981	3,307,835,130	230,000	13,258,439	95,648,955	41,952,523	2,236,439	2,308,145	1,118,488	0	110,036,494	13,402,120	362,016
202307	202403	18,895	3,196,801,650	10,000	21,016,807	95,948,483	25,603,909	760,816	1,564,681	2,162,368	393,720	118,216,809	13,123,419	520,937
202307	202404	18,773	3,077,865,350	250,000	17,896,587	95,468,925	32,294,657	2,813,530	1,309,847	819,864	2,217,817	114,505,251	12,560,574	462,980
202307	202405	18,661	2,963,022,567	110,000	16,461,919	95,314,409	28,939,634	2,043,048	1,067,026	1,041,894	2,460,724	112,944,669	12,142,817	463,471
202307	202406	18,555	2,849,368,654	0	15,723,589	95,051,013	34,352,633	3,128,508	705,265	1,067,026	1,996,333	111,680,190	11,691,668	438,677
202307	202407	18,453	2,736,154,265	340,000	23,150,322	95,096,717	26,463,098	3,062,810	421,758	229,100	2,108,920	119,818,795	11,310,039	632,844
202307	202408	18,254	2,615,414,092	0	21,293,958	93,800,353	27,608,495	2,650,263	2,073,147	133,118	1,296,126	115,936,040	10,785,017	509,785
202307	202409	18,118	2,498,447,766	10,000	14,204,421	92,982,244	42,198,842	2,048,535	2,151,611	1,588,290	362,218	108,349,693	10,310,576	366,174
202308	202308	0	0	0	30,733,244	0	0	0	0	0	0	30,894,855	84,716	908,448
202308	202309	23,747	4,927,309,734	60,000	90,948,065	107,606,347	87,962,421	0	0	0	0	198,835,673	20,357,176	2,654,692
202308	202310	23,209	4,726,265,141	210,000	69,420,548	107,235,589	26,495,963	219,743	339,000	0	0	178,911,421	20,019,548	2,019,723
202308	202311	22,818	4,547,027,064	200,000	39,233,234	106,171,237	58,150,259	497,033	0	339,000	0	146,329,400	18,877,077	1,081,412

Static Pool 静态池	Month Ending 报告期 末	Beginning Number of Loans 期初笔数	Beginning Balance (Amount) 期初金额 (元)	Partial Prepayment (Amount) 部分早偿 金额 (元)	Full Prepayment (Amount) 全部早偿金 额 (元)	Scheduled Principal Collection (Amount) 正常还款金额 (元)	Delinquent 1- 30 Days (Amount) 拖欠 1-30 天 金额 (元)	Delinquent 31-60 Days (Amount) 拖欠 31- 60 天金额 (元)	Delinquent 61-90 Days (Amount) 拖欠 61- 90 天金额 (元)	Delinquent 91-120 Days (Amount) 拖欠 91- 120 天金 额 (元)	Delinquent Over 120 Days (Amount) 拖欠 120 天以上金 额 (元)	Total Principal Collection (Amount) 全部本金回收 金额 (元)	Total Interest Collection (Amount) 全部利息回 收金额 (元)	Total Fee Collection (Amount) 全部费用 回收金额 (元)
202308	202312	22,615	4,400,697,663	620,000	21,112,949	105,857,784	64,079,536	600,951	631,631	0	0	129,037,251	18,397,952	603,664
202308	202401	22,499	4,271,321,344	250,000	26,588,081	106,272,218	37,802,136	920,434	446,765	339,932	0	134,694,968	18,045,558	726,117
202308	202402	22,353	4,136,607,276	170,000	29,889,066	104,956,521	83,083,444	891,735	832,396	446,765	339,932	135,998,872	17,165,088	878,145
202308	202403	22,180	4,000,610,099	330,000	30,129,691	105,689,112	39,577,443	576,210	957,353	832,396	569,558	138,221,521	16,984,881	791,423
202308	202404	22,010	3,862,173,401	490,000	23,373,530	104,935,274	59,540,156	801,254	656,850	743,431	832,396	129,974,871	16,180,121	658,770
202308	202405	21,880	3,731,628,930	160,000	22,003,549	105,220,426	39,435,561	2,019,067	237,427	656,850	1,244,031	129,097,479	15,795,859	610,431
202308	202406	21,757	3,602,158,361	90,000	19,929,632	104,139,213	70,049,573	1,090,004	1,453,237	237,427	1,189,679	125,247,882	15,074,021	550,589
202308	202407	21,637	3,476,416,917	100,000	24,015,878	104,662,827	46,527,928	3,176,566	679,783	1,313,886	679,726	130,812,993	14,791,284	674,459
202308	202408	21,483	3,344,869,513	40,000	31,766,254	104,299,154	41,300,529	1,960,962	1,618,549	408,926	1,552,546	137,496,016	14,256,652	789,170
202308	202409	21,248	3,206,934,180	0	26,624,848	102,235,857	66,064,675	3,704,982	700,704	1,504,631	1,722,812	130,239,303	13,490,556	591,677
202309	202309	0	0	0	23,513,181	0	0	0	0	0	0	23,835,626	79,575	684,369
202309	202310	24,636	6,925,614,492	580,000	117,914,753	148,206,864	27,327,966	0	0	0	0	267,019,730	25,047,801	3,527,655
202309	202311	23,975	6,652,119,040	0	84,830,200	146,220,508	23,183,714	233,440	0	0	0	231,829,269	23,794,934	2,446,585
202309	202312	23,563	6,419,187,958	470,000	49,043,306	145,756,914	15,599,047	1,010,561	233,440	0	0	195,892,848	22,970,973	1,359,214
202309	202401	23,322	6,223,289,440	220,000	40,895,359	145,284,523	15,562,578	2,310,041	685,171	233,440	0	186,802,813	22,276,599	1,140,762
202309	202402	23,121	6,036,280,602	70,000	25,906,684	144,782,732	33,157,246	1,221,783	2,310,041	685,171	0	171,172,623	21,552,176	734,345
202309	202403	22,985	5,864,882,845	300,000	44,818,381	144,796,712	19,434,908	1,668,651	613,068	1,989,289	0	190,751,562	21,096,573	1,200,021
202309	202404	22,760	5,673,446,111	100,000	40,322,681	143,983,845	23,873,884	1,910,786	949,431	296,981	1,667,293	185,162,710	20,384,261	1,071,880
202309	202405	22,563	5,487,533,369	480,000	41,619,889	143,375,071	12,847,253	2,378,134	939,856	338,799	1,963,359	186,316,606	19,768,284	1,020,699
202309	202406	22,391	5,301,646,661	40,000	25,874,413	142,914,796	27,405,213	925,637	723,074	633,576	635,779	169,394,633	19,068,680	672,479
202309	202407	22,263	5,130,590,378	30,000	33,971,673	142,776,368	20,714,246	2,391,182	701,712	723,074	972,375	177,527,802	18,541,395	900,453
202309	202408	22,115	4,952,777,546	230,000	40,835,983	142,386,471	20,288,124	3,344,949	1,606,763	163,415	718,462	184,123,556	17,964,768	1,092,521
202309	202409	21,955	4,767,691,018	0	40,654,395	141,147,373	32,156,838	5,036,778	1,124,065	1,368,862	397,190	182,733,649	17,296,368	945,089
202310	202310	0	0	0	16,957,724	0	0	0	0	0	0	16,995,120	27,958	504,700

Static Pool 静态池	Month Ending 报告期末	Beginning Number of Loans 期初笔数	Beginning Balance (Amount) 期初金额(元)	Partial Prepayment (Amount) 部分早偿 金额(元)	Full Prepayment (Amount) 全部早偿金 额(元)	Scheduled Principal Collection (Amount) 正常还款金额 (元)	Delinquent 1- 30 Days (Amount) 拖欠 1-30 天 金额(元)	Delinquent 31-60 Days (Amount) 拖欠 31- 60 天金额 (元)	Delinquent 61-90 Days (Amount) 拖欠 61- 90 天金额 (元)	Delinquent 91-120 Days (Amount) 拖欠 91- 120 天金 额(元)	Delinquent Over 120 Days (Amount) 拖欠 120 天以上金 额(元)	Total Principal Collection (Amount) 全部本金回收 金额(元)	Total Interest Collection (Amount) 全部利息回 收金额(元)	Total Fee Collection (Amount) 全部费用 回收金额 (元)
202310	202311	18,976	5,735,785,589	270,000	105,080,946	120,089,928	107,744,074	0	0	0	0	225,634,856	20,564,226	3,132,438
202310	202312	18,414	5,508,743,201	190,000	69,329,641	119,162,774	62,335,279	1,174,400	0	0	0	191,116,911	19,945,738	2,004,445
202310	202401	18,041	5,316,606,291	820,000	62,940,757	118,850,392	42,430,113	2,487,585	1,174,400	0	0	183,902,392	19,234,850	1,798,327
202310	202402	17,746	5,132,722,996	300,000	39,049,904	117,588,807	73,282,593	1,881,985	2,030,361	1,174,400	0	157,951,068	18,336,165	1,129,382
202310	202403	17,553	4,974,770,638	190,000	39,926,240	117,986,934	35,911,654	1,226,256	1,291,654	2,030,361	1,174,400	159,799,359	18,002,214	1,095,599
202310	202404	17,373	4,814,971,279	250,000	37,661,692	116,669,925	78,844,685	1,486,059	1,006,384	1,291,654	1,174,400	155,750,397	17,252,840	1,086,860
202310	202405	17,177	4,659,213,450	130,000	38,812,625	116,824,096	42,799,049	2,434,883	962,768	1,006,384	1,291,654	157,668,965	16,872,447	1,091,940
202310	202406	16,996	4,500,377,506	180,000	21,665,009	115,444,864	80,593,406	2,929,812	3,007,335	373,048	2,298,038	138,379,734	16,050,739	619,481
202310	202407	16,898	4,362,008,510	150,000	29,248,790	115,930,621	50,970,548	3,628,518	3,030,003	2,434,883	1,379,432	147,492,108	15,834,700	758,362
202310	202408	16,774	4,213,225,519	0	17,509,227	115,798,076	41,597,850	3,108,285	2,899,093	2,474,891	2,524,064	134,596,706	15,277,164	459,709
202310	202409	16,678	4,077,349,788	80,000	29,770,235	114,813,387	71,381,451	580,210	4,503,635	1,470,514	4,909,774	146,351,909	14,674,986	817,208
202311	202311	0	0	100,000	13,906,270	0	0	0	0	0	0	14,227,255	59,298	420,188
202311	202312	17,174	5,553,680,696	360,000	86,365,508	113,372,946	84,953,809	0	0	0	0	200,485,966	20,478,726	2,532,734
202311	202401	16,722	5,350,754,138	700,000	76,158,157	112,686,320	44,285,172	0	2,000,000	0	0	191,521,121	20,015,195	2,236,846
202311	202402	16,315	5,159,414,752	390,000	53,299,252	111,156,766	90,966,822	553,023	2,000,000	0	0	165,981,405	18,893,368	1,577,364
202311	202403	16,040	4,993,433,347	200,000	48,838,345	111,113,046	55,873,503	225,498	217,774	0	2,000,000	162,228,851	18,550,784	1,364,709
202311	202404	15,797	4,831,204,496	150,000	44,439,400	110,768,941	51,092,214	1,563,352	225,498	217,774	0	156,981,304	17,843,600	1,218,483
202311	202405	15,605	4,672,223,191	0	53,421,392	110,380,589	38,531,851	716,192	961,569	225,498	217,774	165,214,552	17,314,711	1,533,653
202311	202406	15,350	4,507,007,717	230,000	38,422,462	109,244,752	61,688,805	1,473,409	716,192	961,569	443,272	148,946,757	16,445,307	1,128,124
202311	202407	15,163	4,358,045,992	50,000	32,604,659	109,218,566	43,392,780	1,058,349	2,028,139	179,995	1,500,019	143,567,450	16,106,930	913,133
202311	202408	15,011	4,214,275,726	70,000	25,397,817	108,656,848	54,367,765	900,135	746,587	2,028,139	1,120,024	135,402,732	15,500,407	605,729
202311	202409	14,897	4,078,312,396	120,000	24,253,493	108,079,525	65,176,017	3,560,588	706,420	746,587	1,991,616	134,335,266	15,040,093	679,439
202312	202312	0	0	0	10,748,230	0	0	0	0	0	0	10,986,896	49,566	319,819
202312	202401	14,576	4,107,627,147	260,000	85,718,490	81,961,722	11,759,170	0	0	0	0	168,439,405	17,638,378	2,547,919

Static Pool 静态池	Month Ending 报告期末	Beginning Number of Loans 期初笔数	Beginning Balance (Amount) 期初金额(元)	Partial Prepayment (Amount) 部分早偿 金额(元)	Full Prepayment (Amount) 全部早偿金 额(元)	Scheduled Principal Collection (Amount) 正常还款金额 (元)	Delinquent 1- 30 Days (Amount) 拖欠 1-30 天 金额(元)	Delinquent 31-60 Days (Amount) 拖欠 31- 60 天金额 (元)	Delinquent 61-90 Days (Amount) 拖欠 61- 90 天金额 (元)	Delinquent 91-120 Days (Amount) 拖欠 91- 120 天金 额(元)	Delinquent Over 120 Days (Amount) 拖欠 120 天以上金 额(元)	Total Principal Collection (Amount) 全部本金回收 金额(元)	Total Interest Collection (Amount) 全部利息回 收金额(元)	Total Fee Collection (Amount) 全部费用 回收金额 (元)
202312	202402	14,076	3,935,674,726	770,000	59,331,252	80,047,638	34,126,204	0	0	0	0	140,776,023	16,646,448	1,769,559
202312	202403	13,742	3,794,032,738	220,000	66,966,219	79,986,012	7,300,536	0	0	0	0	148,245,441	16,223,391	1,979,548
202312	202404	13,383	3,645,787,297	100,000	50,632,597	78,810,457	17,449,167	194,323	0	0	0	130,253,069	15,348,976	1,457,318
202312	202405	13,151	3,515,534,228	270,000	30,489,439	78,645,982	8,144,705	1,240,573	194,323	0	0	110,260,459	14,891,724	906,024
202312	202406	12,998	3,405,273,769	160,000	38,554,832	78,196,564	14,803,458	1,581,852	918,739	194,323	0	117,464,985	14,321,576	1,125,245
202312	202407	12,777	3,287,798,607	150,000	43,275,923	77,715,288	8,769,839	1,427,062	1,059,765	918,739	194,323	121,974,835	13,832,467	1,209,135
202312	202408	12,578	3,165,827,920	200,000	21,020,980	77,360,051	13,116,613	1,246,759	136,253	1,059,765	1,113,062	99,302,838	13,327,388	591,810
202312	202409	12,475	3,066,525,082	160,000	17,549,117	77,003,108	19,201,047	616,032	498,988	136,253	1,978,503	95,614,864	12,909,941	464,712
202401	202401	0	0	100,000	17,896,780	0	0	0	0	0	0	18,329,469	103,872	539,903
202401	202402	18,274	4,953,447,160	290,000	97,702,517	91,677,018	109,319,769	0	0	0	0	190,353,351	21,419,046	2,901,426
202401	202403	17,730	4,760,055,281	280,000	93,837,553	91,693,171	24,640,277	0	0	0	0	188,181,155	21,056,524	2,672,917
202401	202404	17,248	4,571,614,585	130,000	98,909,128	90,600,392	35,817,150	370,706	0	0	0	190,332,894	19,867,218	2,849,145
202401	202405	16,737	4,381,221,321	190,000	55,600,121	89,475,375	27,348,233	0	370,706	0	0	146,150,934	19,015,946	1,645,594
202401	202406	16,481	4,235,055,042	0	39,445,458	88,404,306	56,272,039	1,277,146	365,149	0	0	128,576,357	18,162,262	1,135,374
202401	202407	16,287	4,106,488,893	120,000	64,865,362	88,472,511	29,664,062	1,648,817	0	365,149	0	154,868,742	17,883,117	1,884,128
202401	202408	15,952	3,951,620,152	90,000	37,351,643	87,692,250	30,739,658	906,597	693,592	0	365,149	125,965,040	17,033,111	1,051,221
202401	202409	15,749	3,825,655,111	100,000	23,799,079	86,974,785	48,951,594	2,745,518	366,644	321,787	365,149	111,817,528	16,412,382	689,184
202402	202402	0	0	0	11,858,736	0	0	0	0	0	0	12,007,488	63,137	355,762
202402	202403	8,763	2,341,910,717	50,000	56,336,074	42,004,525	23,657,032	0	0	0	0	98,539,502	10,374,612	1,610,504
202402	202404	8,466	2,242,560,645	70,000	51,134,898	41,325,899	13,756,805	0	0	0	0	93,190,472	9,969,697	1,520,143
202402	202405	8,210	2,149,345,929	50,000	48,137,499	40,765,969	14,751,129	0	0	0	0	89,414,193	9,489,493	1,421,619
202402	202406	7,953	2,059,913,674	100,000	21,247,952	39,981,638	18,543,265	0	0	0	0	61,751,029	8,969,606	630,569
202402	202407	7,849	1,998,144,537	280,000	25,700,900	39,995,846	14,840,953	0	0	0	0	66,669,755	8,804,495	716,863
202402	202408	7,728	1,931,546,936	0	32,238,226	39,563,046	14,658,205	2,766,361	358,526	0	0	72,234,452	8,444,637	909,134

Static Pool 静态池	Month Ending 报告期末	Beginning Number of Loans 期初笔数	Beginning Balance (Amount) 期初金额(元)	Partial Prepayment (Amount) 部分早偿 金额(元)	Full Prepayment (Amount) 全部早偿金 额(元)	Scheduled Principal Collection (Amount) 正常还款金额 (元)	Delinquent 1- 30 Days (Amount) 拖欠 1-30 天 金额(元)	Delinquent 31-60 Days (Amount) 拖欠 31- 60 天金额 (元)	Delinquent 61-90 Days (Amount) 拖欠 61- 90 天金额 (元)	Delinquent 91-120 Days (Amount) 拖欠 91- 120 天金 额(元)	Delinquent Over 120 Days (Amount) 拖欠 120 天以上金 额(元)	Total Principal Collection (Amount) 全部本金回收 金额(元)	Total Interest Collection (Amount) 全部利息回 收金额(元)	Total Fee Collection (Amount) 全部费用 回收金额 (元)
202402	202409	7,546	1,859,311,727	440,000	16,875,619	39,190,841	15,674,172	0	2,766,361	358,526	0	57,124,962	8,106,689	487,668
202403	202403	0	0	0	14,039,870	0	0	0	0	0	0	14,172,509	36,449	418,193
202403	202404	10,611	3,086,524,147	200,000	111,199,291	55,132,428	33,402,750	0	0	0	0	166,732,552	12,856,873	3,311,700
202403	202405	10,026	2,917,513,346	180,000	93,287,235	53,697,859	10,919,622	744,120	0	0	0	147,843,908	11,902,916	2,722,470
202403	202406	9,578	2,769,669,436	280,000	76,073,633	52,410,435	26,615,014	1,354,598	739,978	0	0	129,062,445	11,025,160	2,188,273
202403	202407	9,220	2,640,552,601	350,000	48,228,004	51,579,756	10,822,671	0	1,354,598	415,000	0	100,788,555	10,396,241	1,400,687
202403	202408	8,994	2,539,764,046	0	19,064,010	51,388,710	14,824,794	315,168	0	1,354,598	415,000	70,845,674	9,960,168	508,349
202403	202409	8,891	2,468,918,372	100,000	46,464,189	50,751,697	25,550,663	1,162,552	0	0	1,769,598	97,899,416	9,662,636	1,298,264
202404	202404	0	0	0	21,542,290	0	0	0	0	0	0	21,773,755	101,077	637,389
202404	202405	9,566	2,608,470,251	130,000	138,292,558	44,372,621	23,478,034	0	0	0	0	183,076,012	11,924,730	4,110,123
202404	202406	8,918	2,424,656,688	100,000	89,406,377	42,238,083	19,422,727	0	0	0	0	132,310,663	10,712,402	2,654,681
202404	202407	8,495	2,292,173,752	0	81,548,788	41,568,487	15,250,250	97,555	0	0	0	123,573,212	10,094,329	2,387,223
202404	202408	8,110	2,168,626,945	0	42,140,161	40,441,558	17,445,216	1,060,113	0	0	0	82,983,943	9,339,793	1,179,795
202404	202409	7,936	2,085,642,927	0	18,593,468	40,168,176	22,288,159	1,584,044	324,918	0	0	59,325,079	9,005,441	486,585
202405	202405	0	0	50,000	27,938,720	0	0	0	0	0	0	28,021,218	62,764	833,962
202405	202406	10,210	2,803,578,270	150,000	193,169,487	43,775,403	73,318,022	0	0	0	0	237,115,354	13,547,266	5,753,376
202405	202407	9,379	2,565,390,678	240,000	159,998,844	41,372,569	21,025,194	0	0	0	0	202,867,965	12,300,737	4,703,942
202405	202408	8,704	2,362,022,634	50,000	124,373,549	39,909,542	21,504,089	0	0	0	0	164,739,446	11,098,265	3,657,592
202405	202409	8,206	2,197,277,794	0	65,647,291	37,974,350	45,964,288	0	0	0	0	104,066,223	9,942,851	1,902,674
202406	202406	0	0	210,000	67,313,630	0	0	0	0	0	0	67,556,842	113,605	2,006,643
202406	202407	9,916	2,817,768,032	710,000	294,998,170	43,611,358	16,694,130	0	0	0	0	339,443,597	13,777,502	8,854,717
202406	202408	8,770	2,476,682,720	140,000	172,912,285	39,530,611	9,411,173	278,400	0	0	0	212,957,149	11,645,169	5,169,537
202406	202409	8,099	2,263,717,228	20,000	137,923,113	37,763,292	10,809,252	386,210	0	0	0	175,962,676	10,598,767	4,069,314
202407	202407	0	0	60,000	20,631,439	0	0	0	0	0	0	20,725,703	50,734	1,146,905

Static Pool 静态池	Month Ending 报告期 末	Beginning Number of Loans 期初笔数	Beginning Balance (Amount) 期初金额 (元)	Partial Prepayment (Amount) 部分早偿 金额 (元)	Full Prepayment (Amount) 全部早偿金 额 (元)	Scheduled Principal Collection (Amount) 正常还款金额 (元)	Delinquent 1- 30 Days (Amount) 拖欠 1-30 天 金额 (元)	Delinquent 31-60 Days (Amount) 拖欠 31- 60 天金额 (元)	Delinquent 61-90 Days (Amount) 拖欠 61- 90 天金额 (元)	Delinquent 91-120 Days (Amount) 拖欠 91- 120 天金 额 (元)	Delinquent Over 120 Days (Amount) 拖欠 120 天以上金 额 (元)	Total Principal Collection (Amount) 全部本金回收 金额 (元)	Total Interest Collection (Amount) 全部利息回 收金额 (元)	Total Fee Collection (Amount) 全部费用 回收金额 (元)
202407	202408	7,367	2,124,397,008	200,000	61,369,659	33,196,023	25,455,750	0	0	0	0	94,862,403	9,922,045	3,203,401
202407	202409	7,115	2,029,291,713	200,000	31,000,569	32,366,277	27,684,785	0	0	0	0	64,082,514	9,458,597	1,755,585
202408	202408	0	0	0	23,982,840	0	0	0	0	0	0	24,020,577	52,327	1,678,049
202408	202409	6,200	1,924,968,499	0	42,508,411	29,447,409	37,834,890	0	0	0	0	72,091,226	9,129,015	2,975,784
202409	202409	0	0	0	28,351,425	0	0	0	0	0	0	28,516,034	98,981	1,984,600



**发起机构/贷款服务机构**

**梅赛德斯-奔驰汽车金融有限公司**

北京市朝阳区望京街8号院3号楼8层901内01单元、8层901内02单元、10层1101、11层1201内01单元

**发行人/受托机构**

**中国对外经济贸易信托有限公司**

北京市西城区复兴门内大街28号凯晨世贸中心中座6层

**主承销商**

**中信证券股份有限公司**

广东省深圳市福田区中心三路8号卓越时代广场（二期）北座

**联席主承销商**

**花旗银行（中国）有限公司**

中国（上海）自由贸易试验区花园石桥路33号花旗集团大厦主楼28楼01A和04单元、29楼、30楼、33楼01单元、34楼和35楼

**三井住友银行（中国）有限公司**

中国（上海）自由贸易试验区世纪大道100号上海环球金融中心12楼、13楼T10、T50、T70室

**瑞穗银行(中国)有限公司**

中国（上海）自由贸易试验区世纪大道100号上海环球金融中心21、23楼

**财务顾问**

**花旗银行（中国）有限公司**

中国（上海）自由贸易试验区花园石桥路33号花旗集团大厦主楼28楼01A和04单元、29楼、30楼、33楼01单元、34楼和35楼

**资金保管机构**

**中国工商银行股份有限公司北京市分行**

北京市复兴门南大街2号B段

**登记托管机构/支付代理机构**

**中央国债登记结算有限责任公司**

中国北京市西城区金融大街10号

**评级机构**

**中债资信评估有限责任公司**

北京市西城区月坛南街1号院1号楼2层2-201

**标普信用评级（中国）有限公司**

北京市朝阳区东三环中路5号楼40层06号单元

**会计顾问**

**毕马威华振会计师事务所（特殊普通合伙）**

中国北京东城区东长安街1号东方广场毕马威大楼8层

**税务顾问**

**安永华明会计师事务所（特殊普通合伙）**

北京市东城区东长安街1号东方广场安永大楼17层01-12室

**法律顾问**

**北京市奋迅律师事务所**

北京市朝阳区建国门外大街1号国贸写字楼2座35层01-03, 04-05, 06-09B, 17-18

**贝克·麦坚时国际律师事务所**

上海市浦东新区世纪大道88号金茂大厦1601室