

本发行说明书的英文翻译仅为方便特定投资者之用。正式的发行说明书为中文版本，潜在投资者应当以中文版发行说明书为参考依据，若英文翻译和中文版发行说明书之间存在歧义，以中文版发行说明书为准。

### 重要提示

**重要：**在继续前您必须阅读以下内容。以下内容适用于下一页的发行说明书(本“**发行说明书**”)，因此在您阅读、使用或就本发行说明书作任何其他用途之前，建议您仔细阅读本提示。在使用本发行说明书的同时，表示您已同意受以下条款的约束，包括后续任何时候您因该使用而收到我们所发的信息中对其进行任何修改。

**确认您的陈述：**本发行说明书已按照您的要求发送至您，同时，您通过接受电子邮件和使用本发行说明书，已被视为向发送者作出如下陈述：您已理解并同意本发行说明书中所列条款，并且，您已同意通过电子传输的形式发送本发行说明书。

在此提醒您，本发行说明书发送至您的前提是您被所处司法管辖区的相应法律合法允许接收。您不得、亦无权向任何其他人士发送本发行说明书。本发行说明书也不得向任何美国人士或在美国的个人或地址进行发送。

境外投资者通过“债券通”中的“北向通”参与本次资产支持证券认购，所涉及的登记、托管、清算、结算、资金汇兑汇付等具体安排需遵循人民银行发布的《内地与香港债券市场互联互通合作管理暂行办法》及其他相关法律法规的规定。中央国债登记结算有限责任公司为本期债券发行提供登记托管结算服务。香港金融管理局债务工具中央结算系统为在其开立债券账户的境外投资者提供登记托管结算服务。

在任何情况下本发行说明书都不构成销售证券的要约或购买要约邀请，且本发行说明书项下的证券将不会在该要约、要约邀请或该证券销售被视为违法的司法管辖区内进行销售。拟申购或购买证券的本发行说明书收件人应注意，仅应以最终发行说明书中的信息为申购或购买证券的决策依据。关于证券发行的相关材料不构成要约或要约邀请，也不得在任何法律不允许要约或要约邀请的地方进行使用。若某司法管辖区要求由该司法管辖区内具有资质的经纪人或交易员进行证券要约或要约邀请，并且承销商或任何承销商关联人士均为具有资质的经纪人或交易员，则该要约或要约邀请应被视为由承销商或其关联人士代表发行人在该司法管辖区所作出的行为。

本发行说明书已通过电子传输的形式发送至您。请注意通过此种媒介传送的文件可能在电子传送过程中被修改或改动，因此，针对以电子传输的形式发送至您的本发行说明书与为您提供任何纸质版本之间的差异，发起机构、主承销商及各联席主承销商（分别如本发行说明书中所定义）或任何管控它们的法人，或任何该法人下辖的董事、高级管理人员、雇员、代理人或关联人士均不承担任何义务或责任。

发行说明书中关于信用评级报告、法律意见书、会计意见书、税务意见书等中介机构意见的概要已由相关中介机构进行校验，发行人将保证其引述的真实性与准确性。

## 发行说明书

速利银丰中国 2022 年第二期个人汽车抵押贷款支持证券

# Mercedes-Benz Financial Services

梅赛德斯-奔驰汽车金融有限公司

(根据中华人民共和国法律合法设立的有限责任公司)

发起机构/贷款服务机构

**FOTIC 中国外贸信托**

中国对外经济贸易信托有限公司

(根据中华人民共和国法律合法设立的有限责任公司)

受托机构/发行人

**CMS 招商证券**

招商证券股份有限公司

主承销商



汇丰银行(中国)有限公司

联席主承销商/财务顾问



中国银行股份有限公司

联席主承销商



三菱日联银行(中国)有限公司

联席主承销商

2022 年 9 月

## 发行基本信息

以下声明的发行基本信息并不完整，将由在本发行说明书中出现的详细信息和所提及的相关交易文件补足其完整性。关于对证券投资所包含的风险的讨论，见“投资人风险提示”。本发行基本信息中作为特别定义的术语应与交易双方出于识别目的在签约日签署的《主定义及共同条款合同》第一条中的相关术语意思相同。

受托机构将于 2022 年 9 月 14 日（“**发行日**”）发行法定到期日为 2029 年 3 月 26 日的 A 级证券（“**优先级证券**”）和次级证券（与优先级证券一起合称为“**证券**”），并向发起机构支付优先级证券的发行收入净额，该发行收入净额等于优先级证券认购金额减去承销佣金及交易文件中其他相关金额后的余额。次级证券由发起机构自行持有。本发行说明书的公布日期为 2022 年 9 月 1 日。

**投资资产支持证券涉及多种风险。请参阅本发行说明书第一章的投资人风险提示了解影响投资的重要风险因素。**

优先级证券利率为以簿记建档方式确定的固定利率（“**A 级证券利率**”），次级证券的利率为固定利率，将在发行日前确定。

证券于发行日（含该日）开始计息，持续购买期内，受托机构将于每个支付日向投资者支付根据上个支付日（或者对于第一个支付日，根据发行日）未偿还证券本金金额计算而得的利息；持续购买期结束后，受托机构将于每个支付日向投资者支付根据上个支付日未偿还证券本金金额计算而得的本金和利息。证券的第一个支付日为 2022 年 10 月 26 日，受限于工作日惯例。有关证券的偿付，请参阅本发行说明书的交易结构信息。

在购买持续购买汽车贷款时，资产包产生的回收款中相当于持续购买转让对价（不高于必备持续购买准备金金额）的数额将用来收购持续购买汽车贷款，优先级证券的本金在持续购买期内不会进行摊还。

中央国债登记结算有限责任公司（“**中央结算公司**”）将于发行日将证券记入证券持有人的托管账户。优先级证券将在全国银行间债券市场交易。次级证券不进行转让交易。

中债资信评估有限责任公司<sup>1</sup>和标普信用评级（中国）有限公司为本交易提供评级服务。优先级证券的评级详见本发行说明书的中介机构意见 - 评级报告摘要。次级证券未被评级。

---

<sup>1</sup>发起机构和受托机构同意，招商证券作为本交易的主承销商，代表资产支持证券持有人委托中债资信评估有限责任公司为本交易提供评级服务。

**各参与机构名称**

**发起机构/贷款服务机构**

**梅赛德斯-奔驰汽车金融有限公司 (“奔驰金融”)**

注册地址：中国北京市朝阳区望京街8号院3号楼7层801、8层901内02单元、10层1101、11层1201内01单元

法定代表人：欧拓嘉 (TOLGA OKTAY)

联系人：李扬、荣珊珊

联系电话：+86-10-8417 8313、8417 8312

邮政编码：100102

网址：<http://www.mercedes-benz.com.cn>

**发行人/受托机构**

**中国对外经济贸易信托有限公司**

注册地址：北京市西城区复兴门内大街28号凯晨世贸中心中座F6层

法定代表人：李强

联系人：李一菲、秦天鸿、陈彦

联系电话：+86-10-5739 2702、5739 2683、5956 9727

传真：+86-10-5956 8906

邮政编码：100031

网址：<http://www.fotic.com.cn>

**财务顾问**

**汇丰银行（中国）有限公司**

注册地址：中国(上海)自由贸易试验区世纪大道8号上海国金中心汇丰银行大楼21楼02-03室，25楼01室，26楼01室，27楼01室，28楼01室，29楼，30楼01室，31楼01室，32楼，33楼，35楼，36楼，37楼，38楼01室

法定代表人：王云峰

联系人：张佳文、朱哲意、贾婧怡

联系电话：+86-021-3888 1738、+852-2822 3653、+86-021-3888 2567

网址：<https://www.hsbc.com.cn>

**主承销商**

**招商证券股份有限公司**

注册地址：北京市西城区月坛南街1号院3号楼招商银行大厦17层

法定代表人：霍达

联系人：曹梦琿、郑千、孙鹏、王宗芃、张凯

联系电话：+86 21-2351 9001、+86 10-6084 0930

网址：<https://www.cmschina.com>

**联席主承销商**

**中国银行股份有限公司**

注册地址：北京市西城区复兴门内大街1号

法定代表人：刘连舸

联系人：宋玮、修静波、陈益津

联系电话：010-66592489、010-65154531

邮政编码：100818

网址：<https://www.boc.cn>

**汇丰银行（中国）有限公司**

注册地址：中国(上海)自由贸易试验区世纪大道8号上海国金中心汇丰银行大楼21楼02-03室，25楼01室，26楼01室，27楼01室，28楼01室，29楼，30楼01室，31楼01室，32楼，33楼，35楼，36楼，37楼，38楼01室

法定代表人：王云峰

联系人：张佳文、朱哲意、贾婧怡

联系电话：+86-021-3888 1738、+852-2822 3653、+86-021-3888 2567

网址：<https://www.hsbc.com.cn/>

**三菱日联银行（中国）有限公司**

注册地址：上海市浦东新区海阳西路399号前滩时代广场17、18、19、20层

法定代表人：长谷川由树

联系人：陈时乐、何冠杰、张明达

联系电话：+86-21-2063 5744、+86-21-2063 5742、+86-21-2063 5743

传真：+86-21-6888 1667

网址：[www.bk.mufg.jp/global/](http://www.bk.mufg.jp/global/)

**资金保管机构**

**中国工商银行股份有限公司北京市分行**

注册地址：中国北京市西城区复兴门南大街2号B段

负责人：黄力

联系人：王洋、刘正昱、李剑豪

联系电话：+86 10 6599 3626、+86 10 6552 0431、+86 10 6551 1506

传真：+86 10 6599 3766

邮政编码：100031

网址：[www.bj.icbc.com.cn](http://www.bj.icbc.com.cn)

**登记托管机构/支付代理机构**

中央国债登记结算有限责任公司（“中央结算公司”）

注册地址：中国北京市西城区金融大街10号

法定代表人：水汝庆

联系人：樊悦

联系电话：+86 10 8817 0748

传真：+86 10 6606 1875

邮政编码：100033

网址：<http://www.chinabond.com.cn>

#### 评级机构

##### 中债资信评估有限责任公司（“中债资信”）

注册地址：中国北京市西城区金融大街28号盈泰中心2号楼6层

法定代表人：冯光华

联系人：党坤、彭占泽、陈露施、谈嗣力

联系电话：+86 10 8809 0144/+86 10 8809 0208

传真：+86 10 8809 0102

邮政编码：100032

网址：<http://www.chinaratings.com.cn>

##### 标普信用评级（中国）有限公司（“标普信评”）

注册地址：北京市朝阳区东三环中路5号楼40层06号单元

法定代表人：黄直

联系人：周侃、张恩杰

联系电话：+86-10-6516 6081、6516 6082

邮政编码：100020

网址：[www.spgchinaratings.cn](http://www.spgchinaratings.cn)

#### 会计师

##### 毕马威华振会计师事务所（特殊普通合伙）

注册地址：中国北京东城区东长安街1号东方广场毕马威大楼8楼

法定代表人：邹俊

联系人：梁达明、黄双凤、朱申玥

联系电话：+86-10-8508 7108、8508 7140、8553 3197

传真：+86 10 8518 5111

邮政编码：100738

网址：<http://www.kpmg.com>

**税务顾问**

**安永华明会计师事务所（特殊普通合伙）**

注册地址：中国北京市东城区东长安街1号东方广场安永大楼17层01-12室

法定代表人：毛鞍宁

联系人：李海洋、李啸

联系电话：+86-10-5815 3823、5815 4146

传真：+86-10-8518 8298

邮政编码：100738

网址：<http://www.ey.com>

**法律顾问**

**北京市奋迅律师事务所**

注册地址：北京市朝阳区建国门外大街1号国贸写字楼2座35层01-03, 04-05, 06-09B, 17-18

法定代表人：王英哲

联系人：王剑钊、许青腾、石俊男、郑珊珊

联系电话：+86 10 5649 6000、021-6105 5912

传真：+86 10 6505 9422

邮政编码：100004

网址：<http://www.fenxunlaw.com>

**贝克·麦坚时国际律师事务所**

注册地址：上海市浦东新区世纪大道88号金茂大厦1601室

负责人：吴昊

联系人：吴伟伦、李格格

联系电话：+852 2846 1625/ +86 21 6105 8566、021-6105 5981

传真：+86 21 5047 0020

邮政编码：200121

网址：[www.bakermckenzie.com](http://www.bakermckenzie.com)

证券概况

	A 级证券	次级证券	总额
证券本金总额	7,500,000,000.00 元	394,736,842.11 元	7,894,736,842.11 元
各证券面值	100 元	不设票面价值	
票面利率	固定利率，通过簿记建档方式确定	固定利率	
证券本金总额占比	95%	5%	100.00%
贷款本金总额占比	86.84%	4.57%	91.41%
法定最终到期日	2029 年 3 月 26 日	2029 年 3 月 26 日	
评级			
中债资信	AAA <sub>sf</sub>	不评级	
标普信评	AAA <sub>spc(sf)</sub>	不评级	

由于四舍五入，上表的百分比相加可能不是 100%。



## 目录

序号		页码
F-0-4	重要提示	1
F-1	第一章 投资人风险提示	2
	一、有限追索权仅限于信托财产的风险及其对策	2
	二、信托财产面临的风险及其对策	2
	（一）集中度风险和对策	2
	（二）汽车贷款的信用风险及其对策	2
	（三）汽车贷款的早偿风险及其对策	2
	（四）抵押权无法办理变更登记引致的风险及其对策	3
	（五）融资车辆贬值的风险及其对策	3
	（六）贷款担保的相关受益人没有变更导致的风险及其对策	5
	三、交易结构风险及其对策	5
	四、流动性风险及其对策	6
	五、利率风险及其对策	6
	六、法律风险	6
	（一）一般风险	6
	（二）中国法律影响因素	6
	七、操作风险及其对策	11
	八、交易对手风险及其对策	11
	九、强制执行事件发生时各档证券的偿付顺序及遭受损失的先后顺序	11
	十、持续购买期的操作风险及其对策	11
	十一、持续购买期内可供购买资产质量下降风险及其对策	12
	十二、相较对应的申请报告关键内容的变化说明	12
F-2	第二章 交易结构信息	13
F-2-1	一、交易结构示意图	13
	（一）结构示意图	13
	（二）具体交易过程	14
F-2-2	二、中介机构简介	15
	（一）委托人、发起机构和贷款服务机构	15
	（二）受托机构概况	25
	（三）资金保管机构	28
	（四）主承销商	28
	（五）联席主承销商	29
	（六）会计顾问	30
	（七）评级机构	31
	（八）税务顾问	32
	（九）法律顾问	32
	（十）主要交易方证券化交易经验和违约记录申明及关联关系申明	32
F-2-3	三、参与机构的权利与义务	33
F-2-4	四、现金流分配机制	39
	（一）账户设置	39
	（二）现金支付顺序	40
F-2-5	五、信用增级措施	44
	（一）超额担保	44
	（二）收益补充超额担保金额	44
	（三）一般准备金账户设置	44
	（四）超额利差	44
	（五）优先级/次级结构	44
	（六）混合准备金账户的设置	45

	(七) 持续购买准备金账户的设置	45
F-2-6	六、资产支持证券持有人大会的组织形式与权利	46
	(一) 持有人大会的组成	46
	(二) 会议的召集	46
	(三) 表决权	46
	(四) 会议方式	46
	(五) 全体同意事项及特别决议事项	46
	(六) 书面决议	47
	(七) 一致决定	47
	(八) 通知	47
	(九) 法定人数	48
F-2-7	七、现金流归集表	49
F-3	第三章 基础资产总体信息	50
F-4	第四章 基础资产分布信息	52
F-4-1	一、贷款分布	52
	初始本金余额分布	52
	未偿本金余额分布	52
	银保监会贷款五级分类分布	52
	贷款利率类型分布	53
	当前执行的年利率分布	53
	担保情况分布	53
	贷款合同期限分布	53
	贷款账龄分布	54
	贷款剩余期限分布	54
	还款方式分布	54
	贷款类型分布	54
F-4-2	二、借款人分布	55
	年龄分布	55
	年收入分布	55
	行业分布	56
	地区分布	57
	信用分数分布	58
F-4-3	三、抵押物分布	59
	初始抵押率分布	59
	抵押车辆品牌分布	59
	新旧车分布	60
F-5	第五章 证券基础信息	61
F-5-1	一、费用信息	61
F-5-2	二、日期信息	61
F-5-3	三、证券信息	63
	(一) 证券要素说明	64
	(二) 证券综述	64
	(三) 簿记建档场所安排及场所具体地址	66
F-5-4	四、风险自留信息	66
F-6	第六章 中介机构意见	67
F-6-1	一、尽职调查意见及法律意见摘要	67
	(一) 尽职调查意见	67
	(二) 法律意见摘要	67
F-6-2	二、交易概况与会计意见摘要	72
F-6-3	三、信用评级机构的假设与分析摘要及税务意见摘要	72
	(一) 中债资信评估有限责任公司 - 假设与分析摘要	72

	(二) 标普信用评级(中国)有限公司-假设与分析摘要	75
	(三) 税务意见摘要	76
F-7	第七章 证券后续安排	78
F-7-1	一、证券跟踪评级安排	78
	(一) 评级的基本观点	78
	(二) 跟踪评级安排	78
	(三) 中债资信-跟踪评级安排	78
	(四) 标普信评-跟踪评级安排	78
F-7-2	二、证券信息披露安排	78
	(一) 信息披露方式	78
	(二) 信息披露时间与内容	79
	(三) 资产支持证券持有人大会相关信息披露机制	79
	(四) 基础资产池信息备查方法与途径	80
F-8	第八章 其他主要交易文件概要	81
F-8-1	一、交易各方和交易文件表	81
F-8-2	二、交易文件主要内容	82
	(一) 《信托合同》	82
	(二) 《主定义及共同条款合同》	82
	(三) 《服务合同》	82
	(四) 《资金保管合同》	82
	(五) 《承销协议》	83
F-9	第九章 信托资产选择标准	84
F-9-1	一、合格标准	84
F-9-2	二、发起机构的贷款保证	84
F-10	第十章 税务	86
F-10-1	一、信托财产需承担的税收	86
F-10-2	二、信托财产需承担的税费的支付来源、支付环节以及支付顺序	86
F-11	第十一章 清仓回购条款和回购价款条款	87
F-11-1	一、清仓回购条款	87
F-11-2	二、回购价款	87
F-13	定义表	88
F-13-1	一、定义	88
F-13-2	二、释义及诠释的原则	104
	(一) 知晓	104
	(二) 释义	105
	(三) 制定法及条约	105
	(四) 时间	105
	(五) 附件	105
	(六) 标题	105
	(七) 节	106
	(八) 单复数	106
	附件 1 动态历史数据	107
	附件 2 静态历史数据	110

## 重要提示

本期证券已根据《中国人民银行公告[2015]第7号》向人民银行进行注册备案发行，并根据《中国银保监会办公厅关于银行业金融机构信贷资产证券化信息登记有关事项的通知》（银保监办发[2020]99号）在银行业信贷资产登记流转中心有限公司进行信贷资产证券化信息登记。

发行人确认，截至本发行说明书封面所载日期，本发行说明书不存在任何虚假记载、误导性陈述或重大遗漏。

**本发行说明书中，证券仅代表特定目的信托中信托受益权的相应份额，不构成发起机构、受托机构或任何其他机构对投资者的负债。投资者在本期证券下的追索权仅限于信托财产。**发起机构除了承担其可能在信托合同和服务合同项下应当履行的发起机构和贷款服务机构的职责以外，不为本交易中可能产生的其他损失承担义务和责任。受托机构以信托财产为限向投资者承担支付证券本金和利息的义务。

潜在投资者购买本期证券前，应当认真阅读本发行说明书及有关的信息披露文件，并进行独立的投资判断。主管部门对本期证券发行的核准，并不表明对本期证券的投资价值作出了任何评价，也不表明对本期证券的投资风险作出了任何判断。

本发行说明书以中文书就，仅中文版发行说明书具有法律效力，英文翻译仅供特定投资者参考。

## 第一章 投资人风险提示

本章披露了交易所面临的主要风险以及应对措施，投资者在做出是否投资本期证券的决定前，请仔细阅读本章内容。

### 一、 有限追索权仅限于信托财产的风险及其对策

本交易信托除了本发行说明书中描述的信托财产和信用增级之外，没有任何其他财产或资金来源。信用增级也是有限的。本期证券仅代表特定目的信托的信托受益权的相应份额，不构成发起机构、受托机构或任何其他参与本交易的第三方对证券持有人的负债。证券持有人在本期证券下的追索权仅限于信托财产。如果该等信托财产或者资金来源无法兑付证券或支付证券利息，则证券持有人会遭受损失。

缓释措施：尽管信托财产是对证券进行偿付的唯一来源，但交易中包含特定信用增级措施，可支持在不同情形下对证券进行支付，包括委托汽车贷款的表现差于预期及特定不可预期的事件发生，致使发行人收取的回收款比预期少等情形。该等信用增级措施包括将在交割日有资金入账的一般准备金账户、在发生混合准备金触发事件后由发起机构划款的混合准备金账户、优先级/次级结构、超额担保和超额利差。

### 二、 信托财产面临的风险及其对策

本交易的信托财产系由发起机构为设立特殊目的信托而信托于受托机构的每一笔汽车贷款及其相关抵押权和贷款担保。投资者应考虑与汽车贷款相关联的下列风险：

#### （一） 集中度风险及其对策

集中度风险是指由有关债务人类别、地理区域、汽车型号、贷款金额、贷款种类以及资产池贷款其他方面的集中度引起的因经济环境或其它因素造成的风险。

缓释措施：委托汽车贷款将在发起机构的全量资产池中进行多样化分布。另外，交易中包含特定信用增级措施，以支持在不同情形下对证券进行支付，包括委托汽车贷款的表现差于预期及特定不可预期的事件发生，致使发行人收取的回收款比预期少等情形。该等信用增级措施有助于减少因经济环境不可预期的变化或其它因素（例如委托汽车贷款差于预期的表现）导致证券遭受损失的可能性。

#### （二） 汽车贷款的信用风险及其对策

委托汽车贷款的债务人可能会因为主观或是客观的原因延期偿还或不偿还到期应偿还的本金和利息，导致证券的本金和利息延期偿付或无法偿付而给证券持有人造成损失。

缓释措施：证券通过以下的一系列措施针对信用风险提供保障：1.入池委托汽车贷款应当符合的特定合格标准，并由发起机构在交割日及各持续购买日（针对持续购买）就其信托和转让予受托机构的委托汽车贷款作出资产保证，若任一笔委托汽车贷款被发现截至初始起算日违反了合格标准或者发起机构截至发行日或各持续购买日（针对持续购买）违反了发起机构贷款保证，发起机构应向受托机构支付回购价款，这在一定程度上排除了违约可能性较高的汽车贷款进入信托财产；2.贷款服务机构完善的信贷和回收政策在一定程度上减小了委托汽车贷款违约的可能性并减轻了委托汽车贷款违约可能带来的损失；3.在不同情形下用于支持证券偿付的信用增级措施，如委托汽车贷款的表现差于预期，某些不可预期的延误使得发行人收取的回收款比预期少等情形。在委托汽车贷款表现差于预期的情况下，这些措施将有助于减少证券遭受损失的可能性。

#### （三） 汽车贷款的早偿风险及其对策

委托汽车贷款可能发生比预期更高的提前偿还率，导致证券的实际加权平均期限及到期期限低于预期的加权平均期限及到期期限，从而给证券持有人带来再投资风险。委托汽车贷款发生提前偿还的原因可能是源于债务人的提前偿还，违约汽车贷款的违约回收款以及发起机构支付的回购价款。

另外，由于本期证券采用持续购买结构，投资者还将面临持续购买期提前结束而引起的早偿风险，如当发起机构可供持续购买的资产存量不足以支持受托机构的持续购买，则将导致提前摊还事件的发生，证券将提前进入本金摊还期，从而使得投资人面临早偿风险，

证券的提前偿还率难以预先估计。证券持有人将承担证券本金提前偿还的再投资风险。

缓释措施：本期交易采取了如下对策：1. 发起机构已针对持续购买机制进行了充分的系统开发，借鉴了奔驰金融母公司梅赛德斯-奔驰集团在国际上发行持续购买结构证券化产品的内部系统构建经验，并通过充足的系统测试和模拟来保证在证券发行后每次持续购买能够顺利进行；2. 发起机构使用与期初相同的入池标准筛选持续购买汽车贷款以保证资产具有相似特征，同时，持续购买汽车贷款均符合发起机构就已转让贷款所做的陈述和保证。3. 在持续购买期内，贷款服务机构将执行严格的信息披露，贷款服务机构于月度服务机构报告披露当期拟持续购买的金额等信息，并在《信托合同》约定的日期，以书面或电子形式，告知受托机构持续购买汽车贷款的具体情况。4. 针对持续购买期内的持续购买，本交易设置了收益补充超额担保金额，将为持续购买准备金金额提供一定补足，从一定程度上降低由于持续购买期提前结束而引起的早偿风险。

#### **(四) 抵押权无法办理变更登记引致的风险及其对策**

因信托财产中委托汽车贷款笔数较多，逐一变更抵押登记的成本过高，发起机构和受托机构暂不就每一笔委托汽车贷款办理抵押权转让变更登记。当委托汽车贷款发生违约需要对相关融资车辆行使抵押权时，可能会因为抵押权未作变更登记而无法在行使其抵押权时对抗善意第三人，并最终给证券持有人造成损失。

缓释措施：1. 根据《中华人民共和国民法典》的规定，发起机构将信托财产（包含抵押权）信托或转让给受托机构后，不办理抵押权变更登记并不影响抵押权事实上已经由发起机构信托或转让给受托机构的合法性和有效性，只是受托机构行使该抵押权无法对抗善意第三人；2. 合格标准的要求之一是发起机构应为拥有第一优先顺位的抵押权人。这意味着发起机构应当在有管辖权的中国政府机构登记部门继续登记为名义上的抵押权人；同时发起机构代表受托机构持有载明发起机构作为抵押权人的车辆登记证正本（其中载明发起机构为抵押权人），善意第三人能够阻止受托机构行使抵押权的可能性很小。

#### **(五) 融资车辆贬值的风险及其对策**

每辆融资车辆均面临因折旧和未来车价可能下跌引起的贬值风险。

缓释措施：本交易包含信用增级，用于支持不同情形下证券的偿还，包括委托汽车贷款的表现差于预期以及回收款的中断等情形。在汽车报废频率较高和二手车价格低于期望值的情形下，这些增级措施可以降低证券损失的可能性或者严重性。

梅赛德斯-奔驰集团股份公司及其子公司（“梅赛德斯-奔驰”）正就柴油废气排放问题持续接受某些国家政府在环境、刑事、反托拉斯及其他法律法规方面提出的信息要求、问询、调查、行政指令和程序。

全球范围内数个政府和机构已经并且仍然正在以问询、调查、行政程序和/或命令的形式展开行动。该等行动主要与测试结果、梅赛德斯-奔驰柴油汽车所使用的废气排放控制系统和/或梅赛德斯-奔驰与相关政府的互动以及，包括但不限于，适用环境、刑事、消费者保护和反托拉斯法律项下的相关法律问题和影响相关。

在美国，梅赛德斯-奔驰集团股份公司和 Mercedes-Benz USA, LLC（梅赛德斯美国）在 2020 年第三季度与多个监管机构达成终局且有效的协议，以就针对特定柴油车排放系统的民事环境指控进行和解。这些机构认为梅赛德斯-奔驰未能披露特定美国柴油车中的辅助排放控制装置（AECDs），且部分辅助排放控制装置是违法的减效装置。

作为和解的一部分，梅赛德斯-奔驰否认了上述机构的指控且不承认责任，但同意支付民事罚款、对受影响车辆进行排放改装程序并采取其他措施。若未能履行其中某些义务可能会产生额外的罚款。在2021年第一季度，梅赛德斯-奔驰支付了民事罚款。

2020年第三季度，梅赛德斯-奔驰集团股份公司和梅赛德斯美国亦就美国消费者集体诉讼“梅赛德斯-奔驰排放诉讼”在美国新泽西州地区法院与原告律师达成和解协议。作为和解协议的一部分，梅赛德斯-奔驰集团股份公司和梅赛德斯美国否认了集体诉讼原告提出的实质事实指控以及法律索赔，但同意向部分现有和此前的柴油车车主和承租人支付款项。相关法院作出了和解的最终批准，并对案件作出了最终判决。针对该等和解的预计支出约为7亿美元。此外，梅赛德斯-奔驰预计还将有数亿欧元的支出以履行与美国监管机构的此次和解及前述和解要求。

2016年4月，美国司法部（“DOJ”）要求梅赛德斯-奔驰进行一轮内部调查。为配合司法部的调查，梅赛德斯-奔驰已进行了该等内部调查；司法部的调查仍在进行。此外，近期另有其他美国州政府机构根据州环境保护法和消费者保护法启动了调查，并要求梅赛德斯-奔驰提供文件和信息。在加拿大，加拿大的环境监管部门加拿大环境与气候变化委员会（“ECCC”）正在就柴油废气排放进行调查，其认为梅赛德斯-奔驰涉嫌违反加拿大环境保护法等且可能存在未披露的AECD和减效装置。梅赛德斯-奔驰将继续配合调查机构的行动。

在德国，斯图加特公诉人办公室于2019年9月向梅赛德斯-奔驰开具了一份罚款通知，处罚其因过失违反监管义务，该通知现已具有法律约束力，从而终结了针对梅赛德斯-奔驰提起的相关行政违法调查程序。斯图加特公诉人办公室仍在对梅赛德斯-奔驰员工涉嫌欺诈等进行刑事调查法律程序。2021年7月，伯布林根当地法院对三名梅赛德斯-奔驰员工出具了针对欺诈等的刑事处罚令，该等刑事处罚令已成为终局判决。

2018年至2020年间，德国联邦机动车交通管理局（“KBA”）多次对相应欧盟委员会型号的审批后续辅助措施提出了要求，包括强制召回，以及在某些情况下，终止首次登记。在前述情况下，其认定特定功能的某些校准将可算作不被允许的减效装置。梅赛德斯-奔驰就该问题有一相反的法律意见。但自2018年以来，鉴于德国联邦机动车交通管理局（KBA）对法律作为预防性措施的解读，梅赛德斯-奔驰还预防性地针对某些汽车型号进一步实行了临时交付和登记终止措施（包括二手车、租赁及融资业务），并且正在持续审查其是否能全部或部分地取消该交付和登记终止措施。梅赛德斯-奔驰已经及时针对上述KBA行政指令提交异议。2021年初，KBA在这些程序中发布了反对指令（“Widerspruchsbescheide”），而未采纳梅赛德斯-奔驰提出的观点。梅赛德斯-奔驰对于相关法律条款仍然保有不同解读，因此梅赛德斯-奔驰已向有管辖权的行政法院提起诉讼以澄清相关争议点。尽管有上述异议以及目前正在进行的诉讼程序，梅赛德斯-奔驰继续与KBA全力配合。同时德国联邦机动车交通管理局（KBA）要求的新标准已由梅赛德斯-奔驰完成开发，并已由德国联邦机动车交通管理局（KBA）评估和批准，且展开了相应的召回措施。无法排除在特定情形下，作为预防性措施，梅赛德斯-奔驰可能需要重做软件的更新，或命令或决议进行更多的交付和登记终止（包括二手车、租赁和融资业务）。德国联邦机动车交通管理局（KBA）正在其正常市场监管的过程中对梅赛德斯-奔驰的车辆进行定时进一步审查，并就车辆的技术要素提出问询。鉴于德国联邦机动车交通管理局（KBA）发布的前述行政指令以及与之进行的持续讨论，此外，梅赛德斯-奔驰继续与德国联邦数字化和交通部（“BMDV”）进行对话，以完成对柴油相关排放问题的分析，并进一步更新受影响的客户车辆。鉴于KBA发布的上述行政命令及与KBA和BMDV的持续讨论，不能完全排除在正在进行的和/或进一步的调查过程中可能会发布额外的行政命令。自2020年9月1日起，这也适用于成员国主管部门和欧盟委员会，他们可根据新的《欧洲型式批准条例》进行市场监督并可在假定不符合规定时采取措施，无论原型式批准地为何；英国市场监督机构DVSA（驾驶员和车辆标准局）亦适用。

2019年4月，欧盟委员会就其针对清洁排放技术方面进行合谋的问题进行的正式调查中向梅赛德斯-奔驰及其他汽车制造商发出了异议声明。为此，梅赛德斯-奔驰在不久前向欧盟委员会提交了一项免除罚款的申请（从宽处理申请）。2021年7月8日，梅赛德斯-奔驰与欧盟委员会达成和解终止了上述程序。在整个调查程序中，梅赛德斯-奔驰集团股份公司密切配合欧盟委员会，欧盟委员会已完全免除其缴纳罚款的责任。

除上述主管部门外，国家反卡特尔机构和其他外国主管部门，包括韩国环境部、韩国反垄断部门（韩国公平交易委员会）、韩国检察官办公室也在进行与柴油尾气排放有关的各种调查和/或程序。

梅赛德斯-奔驰将继续全面配合有关部门和机构。尽管梅赛德斯-奔驰积极配合，考虑到过去的事态进展，仍有可能针对梅赛德斯-奔驰和/或其员工采取进一步的监管、刑事和行政调查以及执法行动和措施或签发行政指令。此外，极有可能会发生引进新的或现有的汽车机型所需的监管审批受到进一步延迟的问题。

根据美国监管机构、KBA 以及韩国环境部等采取的法律立场，除这些主管部门外，全世界范围内更多机构将有可能认定其它梅赛德斯-奔驰品牌或者梅赛德斯-奔驰集团其他品牌的乘用车和/或商务车辆装备了不被允许的减效装置。同样地，这些主管部门也会认为该等功能和/或标准是不适当的或未经适当披露。技术合规管理体系（tCMS）目前正在运行并将继续用来处理集团内部产品开发过程伴随的特定风险。技术合规管理体系（tCMS）是为同时兼顾技术和法律并为复杂的法律解释提供指引而专门设计的。梅赛德斯-奔驰在现阶段无法预测目前仍在进行的程序的结果。

特别是鉴于斯图加特公诉人办公室针对梅赛德斯-奔驰出具的罚款通知、针对梅赛德斯-奔驰员工的刑事处罚令和与美国政府机构达成的民事和解，以及任何正在开展的及潜在的其他信息要求、指令和程序，现无法排除梅赛德斯-奔驰面临，视情况而定，重大额外罚金和其他制裁、措施和行动的可能性。上述事件的全部或部分发生可导致重大附带损失，其中包括声誉受损。进而，由于某一个政府部门就技术或法律问题作出了负面指控或判定，其它政府部门或原告可能同样采取此指控或判定。因此一项程序的负面指控或判定（例如斯图加特公诉人办公室开具的罚款通知、针对梅赛德斯-奔驰员工的刑事处罚令或与美国政府机构达成的民事和解中潜在的指控）带来对其它程序可能产生负面影响的风险，并且可能导致启动或扩大调查和程序，包括诉讼程序。

此外，梅赛德斯-奔驰在程序中为其自身抗辩能力也会受到斯图加特公诉人办公室开具的罚款通知、针对梅赛德斯-奔驰员工的刑事处罚令、与美国政府机构达成的民事和解以及其他上述信息要求、问询、调查、行政或刑事指令、法律诉讼和/或程序中潜在指控、其他不利指控、调查结果、后果或进展的不利影响。

在本发行说明书公开披露之日，并无任何迹象表明近期情况将对委托汽车贷款的偿付产生重大不利影响，但是无法保证上述讨论的信息要求、问询、调查、行政或刑事指令、法律诉讼和/或程序及梅赛德斯-奔驰股份公司及其子公司自身或与之相关的任何未来的公开披露或和解不会对梅赛德斯-奔驰股份公司及其子公司的业务产生不利影响，或最终影响到委托汽车贷款和/或发行人偿付证券下款项的能力。

#### **（六） 贷款担保的相关受益人没有变更引致的风险及其对策**

发起机构在交割日或持续购买日将相关贷款担保信托或转让予受托机构后，可能因某些原因（不论是否在发起机构的控制范围内）尚未对相关贷款担保的受益人作相应变更，这可能会对受托机构代表证券持有人享有相关贷款担保的实现带来影响，从而使证券持有人遭受损失。

缓释措施：对于该等风险，本交易采取了如下措施：1. 根据《中华人民共和国民法典》的规定发起机构将贷款担保信托或转让予受托机构后，虽未办理受益人变更，但不影响该等权利转移的合法性和有效性；2. 若第三方对该等权利的实现造成了侵害，受托机构可以依法对该第三方进行追索，从而弥补该等侵害带来的影响。

### **三、 交易结构风险及其对策**

本交易涉及众多交易方，交易结构较为复杂，如设置持续购买条款等。某一交易方或其他相关机构因主观原因或客观原因导致的违约可能给证券本金和收益的支付带来延迟或损失。



缓释措施：1. 发起机构同意根据交易文件的约定，在持续购买期内筛选符合合格标准的持续购买汽车贷款，同时，持续购买汽车贷款均应符合发起机构就持续购买汽车贷款所做的陈述与保证。在持续购买期内，贷款服务机构应根据交易文件的规定以及适用的监管要求执行严格的信息披露；2. 交易文件对交易方之间的权利义务进行了明确的规定，并规定了该交易方不当行为或违约行为带来的损失的责任及赔偿认定等。在证券存续期间，受托机构会定期公布月度受托机构报告，并不时公布可能影响证券持有人利益的重大事件。评级机构会提供首次评级和证券存续期间的跟踪评级。

#### 四、流动性风险及其对策

在证券发行完毕并在优先级证券在全国银行间债券市场上市交易后，也无法保证优先级证券存在着流动性市场。投资于优先级证券的投资者可能无法进行交易或者转让从而有一定的折价损失。其它潜在的未来事件，包括国际或中国金融市场的动荡，评级机构给予优先级证券评级的降低、撤回或者是否合格都很难预料，也可能发生。这些事件会导致优先级证券的流动性减弱、市场价格下跌或者二级市场的稳定性增加。

缓释措施：本期优先级证券的加权平均期限相对较短。如果投资者持有优先级证券到期，其相对来讲不会受到流动性风险的影响。投资者应依据其自身需求做出投资决定。

#### 五、利率风险及其对策

委托汽车贷款以及优先级证券均为固定利率。因此交易本身的利率风险有限。但是，市场利率的浮动会影响证券的价格，进而使得证券持有人遭受损失。

缓释措施：利率风险是影响所有固定收益的风险。投资者只有通过自己对于市场形势的分析加上利率风险控制措施减小利率损失的可能性。投资者应依据自身需要做出投资决策。

#### 六、法律风险

##### (一) 一般风险

法律风险是指由于金融监管的不完善、相关交易方对条款的误解、执行机制的缺乏或者条款的模糊等使合同不能履行以及其他由诉讼、不利判决和法律术语的缺乏等导致的风险。证券化法律将来也可能发生变化，从而可能让证券持有人遭受损失。

##### (二) 中国法律影响因素

证券的发行与交易涉及一系列复杂的法律关系，下文是关于影响证券持有人的某些中国法律因素的概述。该概述并未穷尽一切法律问题。证券持有人应该自行评估此种证券的性质以及中国的政治、法律环境，同时根据其自身判断进行其认为适当的进一步调查。

##### 1. 信贷资产证券化业务的法律和监管框架

在中国境内，信贷资产证券化项目主要是指由银行业金融机构(或银保监会和人民银行批准的其他金融机构)作为发起机构，将信贷资产信托给受托机构，由受托机构以资产支持证券的形式向投资机构发行受益证券，以该财产所产生的现金支付资产支持证券收益的结构性融资活动。信贷资产证券化业务的主要监管部门为银保监会和人民银行。

银保监会依法监督管理相关机构的信贷资产证券化业务活动，人民银行依法监督管理资产支持证券在全国银行间债券市场上的发行与交易活动。

奔驰金融从事信贷资产证券化业务须遵循《中华人民共和国信托法》(以下简称《信托法》)、《信贷资产证券化试点管理办法》、《金融机构信贷资产证券化试点监督管理办法》、《资产支持证券信息披露

规则》，《关于信贷资产证券化备案登记工作流程的通知》、《中国银保监会办公厅关于银行业金融机构信贷资产证券化信息登记有关事项的通知》等法律、行政法规、部门规章和规范性文件的相关规定。信托公司作为信贷资产证券化交易的受托机构，还应遵守《信托公司管理办法》、《信托公司集合资金信托计划管理办法》等行业管理法规的相关规定。此外，奔驰金融开展该业务中涉及的汽车贷款业务以及借贷、抵押等民事法律关系，亦应遵守《汽车金融公司管理办法》、《汽车贷款管理办法》等金融法规及规章，以及《中华人民共和国民法典》《中华人民共和国民事诉讼法》(以下简称《民事诉讼法》)、《中华人民共和国企业破产法》(以下简称《企业破产法》)等民事法律法规及其司法解释的相关规定。

## 2. 特定目的信托

《信托法》所称的信托，是指委托人基于对受托机构的信任，将其财产权委托给受托机构，由受托机构按委托人的意愿以自己的名义，为受益人的利益或者特定目的，进行管理或者处分的行为。信贷资产证券化业务借助信托财产独立性的原理，将依法设立的以资产证券化为目的的特定目的信托作为特殊目的载体，以实现信贷资产证券化交易中的破产隔离要求。

### (1) 特定目的信托的设立

根据《信托法》的要求，设立信托须有合法的信托目的，信托财产必须是委托人合法所有的、确定的财产和财产权利，信托受益人和受益人的范围须能够确定。信托目的违反法律、行政法规或损害社会公共利益，专以诉讼或者讨债为目的设立信托，以非法财产、不得设立信托的财产设立信托，或者信托财产不能确定的，信托无效。

为设立特定目的信托，发起机构须将信贷资产转让给特定目的信托受托机构。奔驰金融以信贷资产为信托财产设立信托，须就贷款债权和抵押权等附属抵押权益办理相应的法定转让手续(详见零售汽车贷款债权及其附属抵押权益的转让部分)。

此外，根据《信托法》的规定，设立信托时，对于信托财产，有关法律、行政法规规定应当办理登记手续的，应当依法办理信托登记，否则信托不产生效力。目前尚无办理信托登记的机构，也无法律法规要求对信贷资产证券化交易中的特定目的信托办理信托登记。《信贷资产证券化试点管理办法》规定，信贷资产证券化发起机构应在全国性媒体上发布公告，将通过设立特定目的信托转让信贷资产的事项告知相关权利人。

根据《信贷资产证券化试点管理办法》，《关于信贷资产证券化备案登记工作流程的通知》，《金融机构信贷资产证券化试点监督管理办法》和《中国银保监会办公厅关于银行业金融机构信贷资产证券化信息登记有关事项的通知》的相关规定，信贷资产证券化试点项目中的发起机构和受托机构就通过设立特定目的信托转让信贷资产，及在全国银行间债券市场发行或者定向发行资产支持证券等事宜，应在人民银行完成相应的注册申请并在银行业信贷资产登记流转中心有限公司进行信贷资产证券化信息登记。

### (2) 信托财产的独立性

根据《信托法》、《信贷资产证券化试点管理办法》和《金融机构信贷资产证券化试点监督管理办法》的规定，特定目的信托设立后，信托财产即独立于发起机构、受托机构、贷款服务机构、资金保管机构、证券登记/代理付息兑付机构及其他为证券化交易提供服务的机构的固有财产，上述机构因依法解散、被依法撤销或者被依法宣告破产等原因进行清算的，信托财产不属于其清算财产。发起机构、受托机构、贷款服务机构、资金保管机构、证券登记/代理付息兑付机构及其他为证券化交易提供服务的机构，均不得对信托财产行使抵销权，以使资产支持证券持有人对本机构的负债获得清偿。受托机构管理运用、处分不同信托财产所产生的债权债务，也不得相互抵销。除非因设立信托前债权人已对该信托财产享有的优先受偿权、抵销权和抗辩权，受托机构为处理与信托财产有关的信托事务而产生的债务或信托财产本身应承担的税款等法定事由，对信托财产不得强制执行。

## 3. 零售汽车贷款债权及其附属抵押权益的转让

## (1) 零售汽车贷款债权的转让

### 1) 债权的转让

根据《中华人民共和国民法典》的规定，奔驰金融作为原始债权人转让零售汽车贷款债权，不必办理专门的监管审批、登记手续，零售汽车贷款债权的转让合同自转让合同生效或转让合同约定的其他时点起即在原债权人和受让人之间发生法律效力。

对于要求奔驰金融通过规定形式通知相关债务人的贷款合同，在奔驰金融转让其零售汽车贷款债权时，不必取得债务人同意，但是奔驰金融需要按照贷款合同要求通知相关债务人。对于没有明确要求奔驰金融通知相关债务人的贷款合同，奔驰金融转让零售汽车贷款债权时，亦不必取得债务人的同意，但依照《中华人民共和国民法典》奔驰金融应当通知债务人。未经通知债务人的，零售汽车贷款债权的转让对相关债务人不发生法律效力。在此情况下，若此债务人仍向奔驰金融履行债务，受让人将无权要求债务人履行债务。

对于债权转让通知对债务人生效，中国目前采用的是通知到达主义，除国有商业银行向金融资产管理公司转让不良贷款债权以外，转让贷款债权的金融机构如就债权转让的事实逐一通知债务人，则债权转让可对债务人生效。

此外，根据《信贷资产证券化试点管理办法》的规定，转让贷款债权的金融机构应在全国性媒体上发布公告，将通过设立特定目的信托转让贷款债权及其附属抵押权的事项告知相关权利人。若中国银保监会或者其他监管部门对于信贷资产证券化中贷款债权的转让还有其他要求的，应从其规定。

### 2) 债务人的抵销权和抗辩权

奔驰金融转让零售汽车贷款债权，受让人的权利可能受到债务人对于原债权人的抵销权和抗辩权的影响。根据《中华人民共和国民法典》的规定，债务人接到原债权人的债权转让通知时，债务人对原债权人享有债权，并且该债权先于转让的债权到期或者同时到期的，债务人可以向受让人主张抵销。另一方面，债务人接到债权转让通知后，债务人就此前已经享有的对抗原债权人的抗辩权，可以向受让人主张。

### 3) 零售汽车贷款债权附属抵押权的转让

根据《中华人民共和国民法典》的规定，抵押权不得与债权分离而单独转让或者作为其他债权的担保。债权转让的，担保该债权的抵押权一并转让，但法律另有规定或者当事人另有约定的除外。此外，《中华人民共和国民法典》还规定，债权人转让权利的，受让人取得与债权有关的从权利，但该从权利专属于债权人自身的除外。奔驰金融转让零售汽车贷款债权，须同时转让该债权的附属车辆抵押权。

根据《中华人民共和国民法典》的规定，以车辆抵押的，抵押权自抵押合同生效时设立；未经登记，不得对抗善意第三人。

### 4) 零售汽车贷款债权附属保证权利的转让

按照《中华人民共和国民法典》的规定，奔驰金融依法将主债权转让给第三人的，附属的保证债权同时转让，而无需履行其他的手续，但该转让未通知保证人的，其对保证人不发生效力。此外，保证人与原债权人约定禁止债权转让，原债权人未经保证人书面同意转让债权的，保证人对受让人不再承担保证责任。

根据《中华人民共和国民法典》规定，保证人享有债务人的抗辩权，即使债务人放弃对债务的抗辩权的，保证人仍然享有抗辩权。

## 4. 抵押权的实现

### (1) 一般规定

零售汽车贷款债权履行期限届满而债务人未履行债务的，奔驰金融可以通过实现抵押权的方式获得清偿。奔驰金融实现抵押权，既可以通过与抵押人协议以抵押物折价或者以拍卖、变卖该抵押物的方式，也可以采用司法救济的方式。根据《中华人民共和国民法典》的规定，采用协议方式实现抵押权时，协议损害其他债权人利益的，其他债权人可以在知道或者应当知道撤销事由之日起一年内请求人民法院撤销该协议。

## (2) 司法救济的一般程序

零售汽车贷款债权履行期限届满而债务人没有偿还贷款的，奔驰金融可以向人民法院提起诉讼。根据《民事诉讼法》的相关规定，人民法院受理后，一般应当在立案之日起六个月内审结；有特殊情况需要延长的，由该法院院长批准，可以延长六个月，还需要延长的，须报请其上级人民法院批准。对于事实清楚、权利义务关系明确、争议不大的简单的案件，人民法院可以适用简易程序审理案件，应当在立案之日起三个月内审结。第一审人民法院做出判决后，当事人未上诉的，第一审判决即发生法律效力；当事人在判决书送达之日起十五日内向上一级人民法院提起上诉的，第二审人民法院应在第二审立案之日起三个月内审结；有特殊情况需要延长的，由该法院院长批准。第二审人民法院的判决是终审的判决。

发生法律效力的民事判决，债务人拒绝履行的，奔驰金融可以在判决规定履行期间的最后一日起二年内向第一审人民法院申请执行。人民法院有权查封、扣押、冻结、拍卖、变卖债务人的抵押车辆。财产被查封、扣押后，债务人没有在指定期间履行法律文书确定的义务，人民法院可以依法拍卖或者变卖被查封、扣押的财产。除法律、司法解释另有规定的以外，人民法院应当首先采取拍卖的方式。

## (3) 拍卖程序

### 1) 一般拍卖程序

奔驰金融可与抵押人协议以拍卖抵押物的方式实现抵押权。根据《中华人民共和国拍卖法》的规定，拍卖程序一般包括拍卖委托、拍卖公告以及拍卖的实施，拍卖标的应当是委托人所有或者依法可以处分的物品或者财产权利。委托人应委托具有相应资质的拍卖机构进行。拍卖机构应于拍卖日七日前通过报纸或者其他新闻媒介发布拍卖公告。委托人有权确定拍卖物的保留价。如竞买人的最高应价未达到保留价时，该应价不发生效力，拍卖师应当停止抵押车辆的拍卖。竞买人的最高应价经拍卖师落槌或者以其他公开表示买定的方式确认后，拍卖成交。拍卖成交后，买受人和拍卖人应当签署成交确认书。买受人应当按照约定支付拍卖标的的价款，委托人、买受人应当持拍卖人出具的成交证明和有关材料，向有关登记机关办理相应的产权过户手续。

委托人、买受人可以与拍卖人约定佣金的比例，未作约定的，拍卖成交的，拍卖人可以向委托人、买受人各收取不超过拍卖成交价 5% 的佣金。拍卖未成交的，拍卖人可以向委托人收取约定的费用；未作约定的，可以向委托人收取为拍卖支出的合理费用。

### 2) 人民法院民事执行中的拍卖程序

根据最高人民法院《关于人民法院民事执行中拍卖、变卖财产的规定》，人民法院为执行发生法律效力民事判决而拍卖抵押车辆的，应当委托具有相应资质的拍卖机构进行，并对拍卖机构的拍卖进行监督。对拟拍卖的抵押车辆，可以委托具有相应资质的评估机构进行价格评估。债权人和抵押人可以向法院申请不进行评估。拟拍卖的抵押车辆经过评估的，评估价即第一次拍卖的保留价；未作评估的，保留价由人民法院参照市价确定，并应当征询有关当事人的意见。如果出现流拍，或抵押车辆再行拍卖时，可以酌情降低保留价，但每次降低的数额不得超过前次保留价的 20%。

拍卖抵押车辆，拍卖机构应在拍卖十五日前按当事人协商确定或人民法院确定的范围和媒体发布拍卖公告。人民法院应在拍卖五日前以书面或者其他能够确认收悉的适当方式，通知申请执行的债权人、抵押人、已知的抵押物权人、优先购买人或者其他优先权人于拍卖日到场。拍卖时无人竞买或者竞买人的最高应价低于保留价，到场的申请执行的债权人或其他执行债权人申请或者同意以该次拍卖所定的保留价接受

拍卖抵押车辆的，应当将该车辆交其抵债。拍卖成交或者以流拍的抵押车辆抵债的，人民法院应当做出裁定，该车辆的所有权自拍卖成交或者抵债裁定送达买受人或者承受人时起转移。买受人应当在拍卖公告确定的期限或者人民法院指定的期限内将价款交付到人民法院或者汇入人民法院指定的账户。

拍卖时无人竞买或者竞买人的最高应价低于保留价，到场的申请执行人或者其他执行债权人不申请以该次拍卖所定的保留价抵债的，应当在六十日内再行拍卖。对于第二次拍卖仍流拍的不动产或者其他财产权，人民法院可以依法将其作价交申请执行人或者其他执行债权人抵债。申请执行人或者其他执行债权人拒绝接受或者依法不能交付其抵债的，应当在六十日内进行第三次拍卖。第三次拍卖流拍且申请执行人或者其他执行债权人拒绝接受或者依法不能接受该抵押车辆抵债的，人民法院应当于第三次拍卖终结之日起七日内发出变卖公告。自公告之日起六十日内没有买受人愿意以第三次拍卖的保留价买受该抵押车辆，且申请执行人、其他执行债权人仍不表示接受该财产抵债的，除对该抵押车辆可以采取其他执行措施的以外，应当解除查封、冻结，将该财产退还抵押人。

拍卖成交的，拍卖机构可以按照一定比例向买受人收取佣金。采取公开招标方式确定拍卖机构的，按照中标方案确定的数额收取佣金。拍卖未成交或者非因拍卖机构的原因撤回拍卖委托的，拍卖机构为本次拍卖已经支出的合理费用，应当由被执行人负担。

### 3) 抵押权实现所得的分配顺序

根据《中华人民共和国民法典》的相关规定，抵押物折价或者拍卖、变卖所得的价款，应当优先清偿抵押权人的债权。同一抵押车辆向两个以上债权人抵押的，拍卖、变卖抵押物所得的价款，依照下列顺序清偿：1.抵押权已登记的，按照登记的时间先后确定清偿顺序；2.抵押权已登记的先于未登记的受偿；3.抵押权未登记的，按照债权比例清偿。

抵押车辆折价或者拍卖、变卖该抵押车辆的价款低于抵押权设定时约定价值的，应当按照抵押物实现的价值进行清偿。不足清偿的剩余部分，由债务人清偿。抵押车辆折价或者拍卖、变卖该抵押车辆的价款超过债权数额的部分归抵押人所有。

抵押权人与抵押人可以在合同中约定抵押物折价或者拍卖、变卖所得的价款对一笔债权的清偿顺序，抵押权人与抵押人没有约定的，按下列顺序清偿：1.实现抵押权的费用；2.主债权的利息；3.主债权。

### 5. 破产法对抵押权实现的影响

目前中国规范企业法人破产行为的法律制度主要包括：1.《企业破产法》；2.《最高人民法院关于审理企业破产案件若干问题的规定》（法释[2002]23号）；3.《最高人民法院关于适用〈中华人民共和国企业破产法〉若干问题的规定（一）》（法释[2011]22号）。此外，金融机构实施破产的，国务院可以依据《企业破产法》和其他有关法律的规定制定实施办法。

根据现行破产法律制度的规定，破产申请受理时属于债务人的全部财产，以及破产申请受理后至破产程序终结前债务人取得的财产，为债务人财产；债务人被宣告破产后，债务人称为破产人，债务人财产成为破产财产。对破产人的特定财产享有担保权的权利人，对该特定财产享有优先受偿的权利。债权人行使优先受偿权利未能完全受偿的，其未受偿的债权作为普通债权参与分配。

人民法院受理破产申请前一年内，涉及债务人财产的下列行为，管理人有权请求人民法院对该等行为予以撤销：1. 无偿转让财产；2. 以明显不合理的价格进行交易的；3. 对没有财产担保的债务提供财产担保；4. 对未到期的债务提前清偿；5. 放弃债权。人民法院受理破产申请前六个月内，债务人不能清偿到期债务，并且资产不足以清偿全部债务或者明显缺乏清偿能力情形下，仍对个别债权人进行清偿的，管理人有权请求人民法院予以撤销。但是，个别清偿使债务人财产受益的除外。涉及债务人财产的下列行为无效：1. 为逃避债务而隐匿、转移财产；2. 虚构债务或者承认不真实的债务的。管理人应当及时拟定破产财产的变价方案提交债权人会议讨论。变价出售破产财产应以拍卖方式进行，但债权人会议另有决议的除外。破产企

业可以全部或部分变价出售，企业变价出售时，可以将其中的无形资产和其他财产单独变价出售。按照国家规定不能拍卖或者限制转让的财产，应当按照国家规定的方式处理。

破产财产在优先清偿破产费用和共益债务后，按照下列顺序清偿：1. 破产人所欠职工工资和医疗、伤残补助、抚恤费用，所欠的应当划入职工个人账户的基本养老保险、基本医疗保险费用，以及法律、行政法规规定应当支付给职工的补偿金；2. 破产欠缴的除前项规定义务的社会保险费用和破产人所欠税款；及普通破产债权。破产财产不足清偿同一顺序的清偿要求的，按照比例分配。

商业银行、证券公司、保险公司等金融机构有不能清偿到期债务，并且资产不足以清偿全部债务或者明显缺乏清偿能力情形的，国务院金融监督管理机构可以向人民法院提出对该金融机构进行重整或者破产清算的申请。国务院金融监督管理机构依法对出现重大经营风险的金融机构采取接管、托管等措施的，可以向人民法院申请中止以该金融机构为被告或者被执行人的民事诉讼程序或者执行程序。

## 七、 操作风险及其对策

操作风险是指由于相关当事方内部风险控制不当或者缺失任何系统或者外部事件，如贷款服务机构的操作风险，使投资者蒙受资金损失的风险。

缓释措施：1. 交易文件严格构建交易各方在法律上的权利义务关系，确保交易的合法性；2. 发行人严格按照有关法律法规和相关政策规定执行信息披露；3. 贷款服务机构的信贷和回收政策对贷款服务机构的操作进行了详细的规定，减少了贷款服务机构的操作风险；4. 受托机构在证券存续期内，定期发布月度受托机构报告并不时发布可能影响证券持有人利益的重大事件。评级机构会提供首次评级和证券存续期间的跟踪评级。

## 八、 交易对手风险及其对策

本交易涉及许多交易方。尽管相关交易文件已经就交易各方的权利义务规定了详细规则，但发行人不能消除由于任何一方违约或出现重大不利变化而导致的损失风险。

缓释措施：相关交易文件规定了资金保管机构、贷款服务机构和受托机构的终止和替换条款。

## 九、 强制执行事件发生时各档证券的偿付顺序及遭受损失的先后顺序

在发生强制执行事件后，受托机构应按下述强制执行后支付顺序，于每一支付日就清偿证券持有人和发行人的债权人的权利主张分配可分配额：1. 发行人应付的任何到期税款；2. 信托合同项下应向受托机构支付的任何到期款项；3. 应付的任何到期管理费用和贷款服务费用（按比例且按相同受偿顺序）；4. 就优先级证券应付的任何到期利息金额（按比例且按相同受偿顺序）；5. 向优先级证券持有人支付本金（按比例且按相同受偿顺序），直至优先级证券未偿还证券本金总额被全额偿付，减至为零；6. 向次级证券持有人支付任何到期应付次级证券利息金额；7. 向次级证券持有人支付本金，直至次级证券未偿还证券本金总额被全额偿付，减至为零；8. 依据交易文件向任何交易方支付的赔偿款项；和 9. 任何剩余金额以最终成功费的方式支付给发起机构。

因此违约事件发生时，各档证券遭受损失的先后顺序如下：首先受损的为次级证券，其次受损的为优先级证券。

## 十、 持续购买期的操作风险及其对策

本交易涉及众多交易方，交易结构较为复杂，且因设置了持续购买结构，在持续购买期内的操作风险较静态结构的操作风险更高，所以对于发起机构和受托机构的尽职管理能力要求也更高。因各交易方或其他相关机构因主观原因或客观原因而导致的违约可能给证券本金和收益的支付带来延迟或损失。该类风险主要包括：1. 与持续购买安排相关的风险；2. 各交易方的不当行为或违约行为；

缓释措施：为了控制持续购买中各交易方的操作风险，交易文件中详细约定了持续购买的操作流程及各交易方的义务及职责，确保各交易方按约定执行，降低了持续购买期内各交易方的操作风险，同时也规定了各交易方不当行为或违约行为带来的损失的责任及赔偿认定等。

### 十一、持续购买期内可供购买资产质量下降风险及其对策

持续购买期内，持续购买资产的实际信用表现相对静态资产池而言具有一定不确定性并存在质量下降的潜在风险。如持续购买资产的质量下降，可能会影响整个资产池的资产质量，进而可能给证券本金和收益的支付带来延迟或损失。

缓释措施：1. 发起机构同意根据交易文件的约定，在持续购买期内筛选符合合格标准的持续委托汽车贷款，同时，持续委托汽车贷款均应符合发起机构就持续委托汽车贷款所做的陈述与保证。在持续购买期内，贷款服务机构应根据交易文件的规定以及适用的监管要求执行严格的信息披露；2. 持续购买期内的入池委托汽车贷款应当符合的特定合格标准，并由发起机构在各持续购买日就其信托和转让予受托机构的委托汽车贷款作出资产保证，若任一笔委托汽车贷款被发现截至初始起算日违反了合格标准或者发起机构截至各持续购买日违反了发起机构贷款保证，发起机构应向受托机构支付回购价款，这在一定程度上排除了违约可能性较高的汽车贷款进入持续购买信托财产；3. 持续购买期内，为控制持续购买资产的信用表现不确定性带来的负面影响，本交易结构中设置了提前摊还事件，如任一提前摊还事件被触发，本期交易将终止持续购买；4. 为控制持续购买中的混同风险，本交易设置了以受托机构名义开立的持续购买准备金帐户接收依据信托合同项下强制执行前优先支付顺序分配的可分配额，由受托机构按照交易文件进行持续购买。

### 十二、历史数据不足的风险

中国汽车金融市场起步较晚，尚未经历完整的经济周期，风险暴露不充分，发起机构的历史数据可能无法准确、全面反映资产池风险特征。

对此，中债资信在考虑发起机构提供的历史数据的同时，还从入池资产本身信用质量的角度进行考量，采用与同类产品资产池特征相对比的方式来计算预期累计违约率。历史数据是标普信评构建预期基准违约率、回收率和损失率等基准假设的重要基础。在此基础上，标普信评也会应用前瞻性分析方法对预期基准假设加以优化调整。

### 十三、相较对应的申请报告关键内容的变化说明

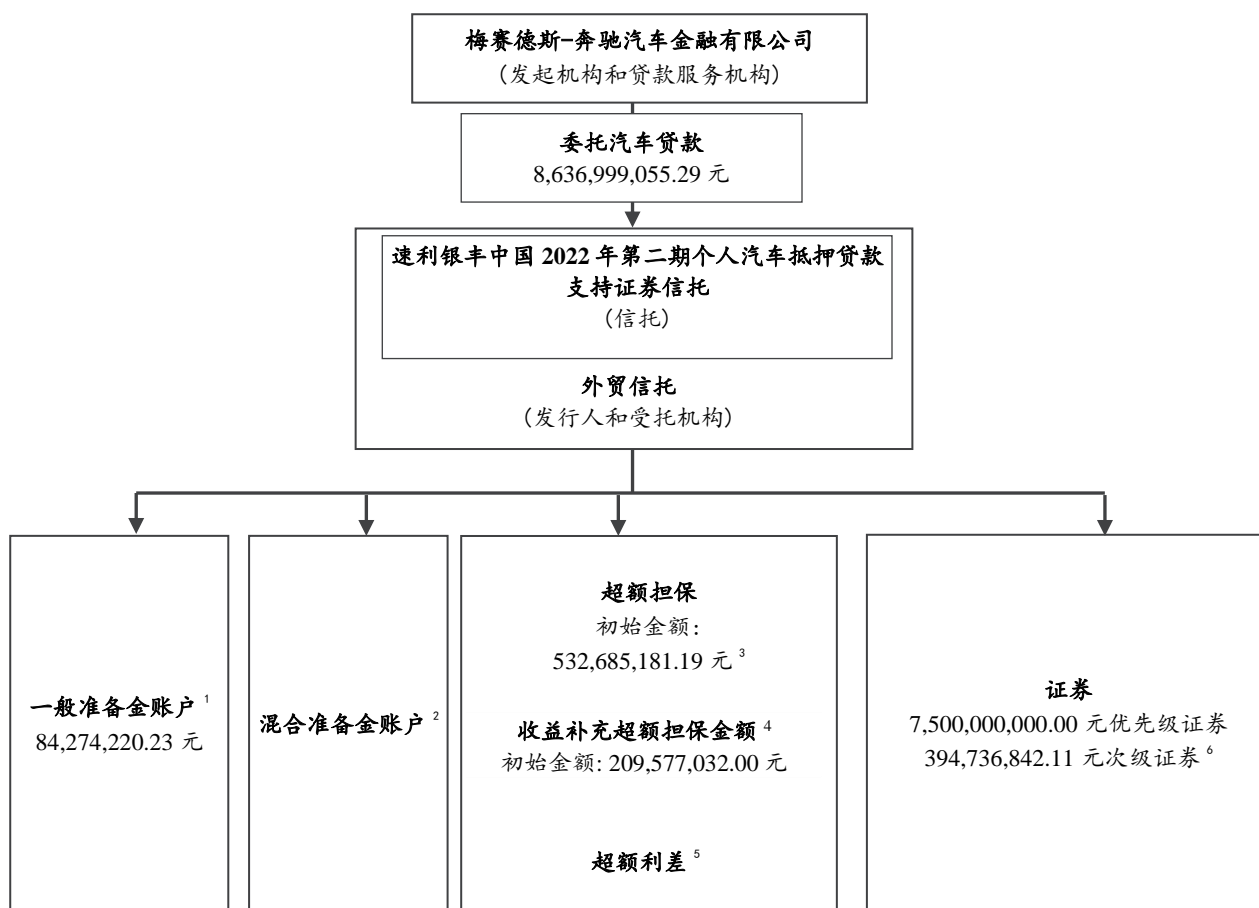
发起机构于2022年1月13日在中国债券网、中国货币网及北京金融资产交易所官方网站披露了《梅赛德斯-奔驰汽车金融有限公司关于“速利银丰”系列个人汽车抵押贷款支持证券注册申请书》。相较于该注册申请书中披露的关键信息，本期证券的关键信息未发生变化。

## 第二章 交易结构信息

### 一、 交易结构示意图

#### (一) 结构示意图

下图提供了本交易的基本交易结构以及适用于证券的信用增级措施。投资者应当阅读本发行说明书全文以了解本交易的更多详细描述。



1. 在交割日当日向一般准备金账户注入资金，为首个初始起算日的调整后的资产池余额的 1.00%。

2. 在交割日不会向混合准备金账户注入资金。如出现混合准备金触发事件后，贷款服务机构会向混合准备金账户存入一笔等同于混合准备金必备金额的资金。

3. 超额担保等于调整后的资产池余额超出未偿还证券本金总额的部分。

4. 收益补充超额担保金额自初始起算日计算。更多详情请参见信用增级措施 - 收益补充超额担保金额。

5. 作为可分配额的因素之一的超额利差用于维持等同于目标超额担保金额的超额担保金额，因此提供了吸收委托汽车贷款损失的资金来源，并且减小证券损失的可能性。

6. 次级证券将由发起机构自持，不会公开发行。发起机构的次级证券持有量会满足中国人民银行和银保监会对于信贷资产证券化的风险保留要求。



## (二) 具体交易过程如下：

根据信托合同，奔驰金融作为发起机构将其拥有的委托汽车贷款的所有权利、权益和利益信托予作为受托机构的外贸信托，由外贸信托设立信托。受托机构将向发起机构支付A级证券的发行收入净额，发行收入净额等于优先级证券认购金额减去承销佣金及交易文件中其他相关金额后的余额。

受托机构向投资者发行证券，并以信托财产所产生的现金为限支付相应税收、信托费用及本期证券的本金和收益。本期证券分为优先级证券和次级证券，其中优先级证券包括A级证券。

在持续购买期内的任何持续购买通知日当日或之前，受托机构与发起机构应根据贷款服务机构在紧邻的上一贷款服务机构报告日提供的月度贷款服务机构报告核算当期的预计可分配额及预计优先款项。在各持续购买通知日，发起机构可以书面或电子形式送达购买要约，向受托机构提出在下一个回收款转付日向其转让额外汽车贷款。受托机构应就构成要约标的的所有额外汽车贷款以及《信托合同》提及的所有其他事项接受要约。在该要约的持续购买通知日后下一个回收款转付日，如果《信托合同》所列先决条件已令受托机构满意地实现或者已由受托机构放弃，受托机构应有义务向发起机构支付额外汽车贷款的持续购买转让对价。在回收款转付日，受托机构和奔驰金融（作为发起机构和贷款服务机构）之间支付持续购买转让对价的义务和转付回收款的义务将进行相互轧差，即在一方应支付的金额高于对方本应支付的金额时，该方仅需向对方支付两个金额的差额部分（“差额部分”）。在该等差额部分支付完毕后，奔驰金融与受托机构的上述支付义务应视为履行完毕。在持续购买转让对价的付款义务履行完毕时，发起机构对该等汽车贷款的所有权利、权益和利益（包括相关的贷款担保）应被视为已转让给受托机构，之后，发起机构对该等汽车贷款（包括相关的要约涉及的贷款担保）的所有权利、权益和利益将转移归受托机构所有。

奔驰金融作为发起机构将严格遵照中国人民银行、中国银行保险监督管理委员会、财政部关于进一步扩大信贷资产证券化试点有关事项的通知（银发[2012]127号）的要求，以及对信贷资产证券化发起机构的相关风险自留要求（中国人民银行和中国银行保险监督管理委员会公告[2013]21号）。奔驰金融计划持有100%的次级证券，其规模不低于本期证券发行规模的5%。持有次级证券的期限将不低于相关证券的存续期限。

根据承销协议和承销团协议的约定，优先级证券由受托机构委托主承销商和各联席主承销商承销，主承销商、各联席主承销商与承销商组建承销团来完成承销工作。

根据服务合同的约定，受托机构指示贷款服务机构对委托汽车贷款的日常回收进行管理和服务。

根据资金保管合同的约定，受托机构指示资金保管机构对信托财产产生的现金资产提供保管服务。

根据中央结算公司协议，受托机构委托中央国债登记公司对证券提供登记、托管和代理兑付服务。

受托机构拟安排优先级证券在银行间债券市场上市交易。次级证券不进行上市交易。

## 二、 中介机构简介

### (一) 委托人、发起机构和贷款服务机构

梅赛德斯-奔驰汽车金融有限公司

#### 1. 注册信息

奔驰金融的注册信息如下：

中文名称：	梅赛德斯-奔驰汽车金融有限公司
英文名称：	Mercedes-Benz Auto Finance Ltd.
注册地址：	中国北京市朝阳区望京街8号院3号楼7层801、8层901内02单元、10层1101、11层1201内01单元
法定代表人：	欧拓嘉 (TOLGA OKTAY)
注册资本	人民币 6,982,758,621 元

#### 2. 总述

奔驰金融于2005年在北京成立。成立之初，奔驰金融由梅赛德斯-奔驰集团股份公司全资控股。

2015年5月，在监管机构批准后，奔驰金融成功引入戴姆勒大中华区投资有限公司（为梅赛德斯-奔驰集团股份公司旗下公司，以下简称“戴姆勒大中华”）作为公司新增股东。截至签约日，梅赛德斯-奔驰集团股份和戴姆勒大中华的出资金额及占注册资本的比例分别为：梅赛德斯-奔驰集团股份公司的出资为叁拾陆亿肆仟伍佰万元人民币（3,645,000,000元人民币），占注册资本的52.2%；戴姆勒大中华的出资为叁拾叁亿叁仟柒佰柒拾伍万捌仟陆佰贰拾壹元人民币（3,337,758,621元人民币）占注册资本的47.8%。

奔驰金融现在隶属于梅赛德斯-奔驰移动出行集团，该集团在全球超过40个国家开展金融服务业务。

#### 梅赛德斯-奔驰汽车金融有限公司历史

2005	▪ 奔驰金融成立，总部设在北京
2008	▪ 公司名称从戴姆勒-克莱斯勒汽车金融(中国)有限公司变更为梅赛德斯-奔驰汽车金融有限公司。
2009	▪ 增资：增资人民币2亿元；增资后注册资本为人民币7亿元。
2010	▪ 增资：增资人民币7.28亿元；增资后注册资本为人民币14.28亿元。
2011	▪ 增资人民币4.5亿元；增资后注册资本为人民币18.78亿元。
2012	▪ 增资人民币9.84亿元；增资后注册资本为人民币28.62亿元。
2015	▪ 增资人民币26.21亿元；增资后注册资本为人民币54.83亿元。
2018	▪ 增资人民币15亿元；增资后注册资本为人民币69.83亿元。

奔驰金融作为一家汽车金融公司，是根据中国法律成立的非银金融机构，通过中国境内的授权经销网络专门为梅赛德斯-奔驰品牌乘用车、梅赛德斯-奔驰品牌商务车、梅赛德斯-奔驰品牌卡车的经销商及客户提供金融贷款支持与保险解决方案。奔驰金融的目标客户为个人客户、小型企业、公司及经销商。

### 3. 财务信息

截至 2022 年第一季度末，奔驰金融零售业务的未偿还贷款本金余额为 817.59 亿元。2018 年度至 2022 年第一季度末的部分财务信息如下。2018，2019，2020 和 2021 年度的财务信息取自经中国北京毕马威华振会计师事务所根据公认会计准则审计的奔驰金融财务报告。2022 年第一季度的财务信息由奔驰金融提供。

(单位：千元)

	2018	2019	2020	2021	2022 年第一季度*
总资产	89,730,062	84,099,548	87,671,979	84,135,565	94,222,998
股东权益	13,632,375	15,801,372	16,206,288	13,971,613	14,599,089
净收入	1,338,479	2,168,998	1,804,916	2,765,324	520,901

\* 未经审计

截至 2022 年 3 月 31 日，奔驰金融的主要监管指标如下：

	截至 3 月 31 日
	2022 年第一季度
资本充足率	18.32%
核心资本充足率 <sup>1</sup>	17.20%
不良贷款率 <sup>2</sup>	0.08%

<sup>1</sup> 根据中国银行保险监督管理委员会发布的《汽车金融公司资本充足率统计季度报表》编制说明，核心资本包括实收资本、资本公积、盈余公积、未分配利润和一般储备金，考虑扣减项目。

<sup>2</sup> 根据中国银行保险监督管理委员会发布的《非银行金融机构资产风险分类指导原则（试行）》中规定的标准进行统计，且仅包括奔驰金融零售汽车抵押贷款。

### 4. 贷款产品/方案

奔驰金融向零售客户提供三类贷款产品：金融贷款标准产品、金融贷款限时专案产品及二手车/试乘试驾金融贷款产品。

**金融贷款标准产品：**该产品可细分为四类：(i) 常规产品：为客户提供等额月付款，首付低至车辆售价的 20%（电动车 15%），可灵活选择 12 至 60 个月的还款期限；(ii) 星时贷产品：最低首付为车辆售价的 50%，还款期限为 12 到 48 个月；(iii) 尾款产品：首付低至车辆售价的 20%，可灵活选择 12 至 48 个月，期末尾款最高为车辆售价的 50%。客户可根据自身需求，选择一次性结清最后一笔大额尾款或尾款展期；(iv) 增融版产品：为客户提供与车一起的购置税、车船税、保险、修养套餐等车辆附属产品贷款。首付、期限与车辆贷款保持一致。

**金融贷款限时专案产品：**限时专案产品是在标准产品的基础上，针对不同车型及不同还款期限推出的专案设计。限时专案产品与标准产品的区别在于限时专案产品受奔驰金融品牌合作伙伴的贴息，因此客户利率更低。该类限时专案产品可细分为七类：常规限时专案产品、星时贷限时专案产品，尾款限时专案产品，50/50 限时专案产品，限时专案产品增融版，老客户限时专案产品。

二手车/试乘试驾车金融贷款产品：该产品适用于梅赛德斯-奔驰官方认证二手车以及试乘试驾车。认证二手车的车龄不超过五年，公里数不超过 120,000 公里。二手车/试乘试驾车最低首付为售价的 30%，合同期限为 12 至 36 个月，每月等额还款。

## 贷款发放程序、审核标准、担保形式、管理方法、违约贷款处置程序及方法

### (1) 贷款额度的确定及发放

奔驰金融通过其在中国境内的授权经销商网络向购买梅赛德斯-奔驰品牌乘用车、梅赛德斯-奔驰品牌商务车、梅赛德斯-奔驰品牌卡车的客户提供零售贷款。奔驰金融发放的零售贷款还款期为 12 至 60 个月。根据中国银保监会的规定，一般乘用车贷款客户至少须支付车辆协议售价或制造商建议零售价（以金额较低的一项为准）的 20%（电动车 15%）作为首付；二手车及商用车贷款客户则需支付 30% 作为首付。

授权经销商处的销售人员向最终用户推荐奔驰金融的金融产品，并将客户转介给金融保险顾问（“**金融保险顾问**”）。金融保险顾问受聘于经销商，负责开展初始核查及登记程序。用户须向金融保险顾问提供身份证明及其他配套文件，再由该顾问通过前置投递系统以电子形式提交信贷申请。奔驰金融会在信审阶段核实客户提供的相关文件，确保借款人实际的收入债务比符合相关要求，综合分析客户的还款能力，从而确定其贷款额度。

一旦申请获批，金融保险顾问将通过申请平台打印合同或向客户发送电子合同链接，从而与客户完成合同的签订。之后，合同将通过申请平台提交业务部激活并开始放款，所有激活文件均会根据核查点再次查验准确性及完整性。只有在汽车贷款完成激活后经销商才能收到贷款。如果经销商已经签署了经销商保证协议以确保在贷款登记完成前其将向奔驰金融承担贷款的风险，经销商可以向客户交付车辆，并在收到付款后安排抵押登记。最终，合同原件等相关法律文件将存放在奔驰金融的业务文件服务外包商处。

### (2) 信用审核流程及内部评分制度

奔驰金融利用其内部评分机制，运用其在客户贷款资产组合方面的经验，开发了客户信贷能力评估机制。奔驰金融的信贷审批流程分为自动化评分阶段和最终人工审核两个阶段。

奔驰金融现有的内部风险评分是基于已有客户的数据进行定制开发。2013 年，在风险评分及业务政策规则基础上，奔驰金融开始实施全新的自动化评分机制。风险评分模型根据奔驰金融现有的历史业务数据开发，从统计角度强化了预测能力，能够有效提升信用分析质量。该系统为灵活数据分析引入了清晰的综合性数据集市，能够进行有效的风险管理。该系统纳入了自动决策规则，提高了信用决策效率，支持更短反馈时间内的一致可靠决策。

评分卡模型是基于奔驰金融历史业务数据，采用先进的统计方法寻找风险变量和管理，并转换为量化评分用于决策审批的现代风险管理技术；对于客户的风险评分，主要从还款意愿、还款能力、信用历史等维度进行评估，一般来说，客户具备良好的信用记录、稳定的收入来源和社会稳定性会获得较高的评分。

奔驰金融的风险评分结果中，不同的分数和级别代表不同的风险指数以及违约概率。但评分卡只是作为信用评级判定的基础之一，奔驰金融的信贷分析师可根据实际情况作出判断，不会完全依赖评分结果。评分卡以及相应的监控管理严格遵循内部风险管理流程，公司风险管理部会定期审查以及监测其内部评分卡模型的相关指数，并收集审批人员的意见，以确保其有效性。根据对评分模型的监测结果，本地风险团队定期对评分卡模型的表现以及稳定性做量化评估与监控，将结果汇同总部风险团队，本地风险团队，本地零售业务团队主要负责人一起讨论，并不定期地更新评分模型。同时，奔驰金融还建立了一套欺诈侦测系统，用于帮助识别可疑的欺诈申请。

第二个环节是人工审核环节。在作出推荐之后，系统判断结果及相关信息将被提交给申请平台的信用分析师，供他们做出最终审核结果。自 2015 年 7 月以来，评分系统还允许对高质量贷款申请进行自动审批。对于不能自动审批的贷款申请，信贷分析师会参考评分卡得分，在遵守政策规则的基础上，根据客户

所提供的文件进行分析做出最终信贷决策。最终信贷决策有批准、有条件批准或拒绝三种。各信贷分析师被授予具体零售融资审批权限。为进一步规范审批人员的决策流程和决策依据，奔驰金融制定了分析师在作出信贷决策中可采用的一般批准规则。信贷分析师只能批准其审批权限内的贷款。任何例外情形，均须根据相关信贷级别提交上级处理，不得越级处理。

此外，奔驰金融将审核具体文件的真实性，并利用具体信任网站进行网上检索，以验证客户信息。如有文件一旦被发现可能是伪造的，或有欺诈侦测系统触发的任何反欺诈业务规则，分析师会开展进一步欺诈调查工作，其中包括与借款人、担保人及金融保险顾问进行电话核实，其他授权的第三方，并有可能要求提供补充文件，或由金融保险顾问或师弟查访代理人上门访问。

### (3) 担保形式

机动车登记证是取得一切抵押贷款的正式手段。经销商协助客户取得机动车登记证，其中包括以奔驰金融名义的按揭登记。按揭登记手续将在合同激活后三十日内进行。此外，部分贷款的债务人须提供第三方或共同借款人的担保。

### (4) 为委托汽车贷款提供服务的义务

奔驰金融作为速利银丰中国 2022 年第二期个人汽车抵押贷款支持证券信托的服务提供商，将继续根据服务提供商及发行人等之间的服务合同以发行人的名义开展催收管理流程。

转让予发行人的委托汽车贷款，将根据服务提供商的信贷及催收政策，以未转让予发行人的汽车贷款同样的勤勉与审慎对待。债务人贷款合同的汽车贷款已转让予发行人这一事实，并不会通知债务人，信托合同另有说明的具体情形下除外。

奔驰金融的一般服务流程详情见下文，交易文件项下的具体义务则参见服务合同。

### (5) 贷后管理、违约贷款处置流程

#### 1) 一般流程

奔驰金融成立了完备高效的业务组织，管理客户合同从取得到完成整个周期。合同周期的管理部门由零售业务、客户服务及催收三个部门组成。

零售业务部门处理合同激活、设置直接扣款、月还款状况监管、还款流程支持、合同结清等标准流程。

客户服务部门负责处理客户要求。该部门设有专业团队处理合同提前结清，处理针对合同结清手续、拖欠说明、支付进度等事宜的客户询问及投诉管理。

催收部负责管理有逾期或违约行为的客户。催收措施包括提醒短信、电话催收、上门家访、委托第三方外包催收（逾期款项、合同项下全部未偿款项）、回收车辆、诉讼等。根据逾期严重程度以及催收行为，催收部主要分为早后期催收和核销催收及诉讼两大部门。

奔驰金融的催收管理流程从客户逾期开始，根据客户的风险分级在不同阶段采取不同的催收措施。归类为高风险的客户在催收流程中会被高度关注，而客户的风险分级则根据催收业务系统中的细化决策树加以计算形成。在初期催收阶段，早期催收团队管理的催收措施主要包括提醒短信、电话、上门家访。

如果在客户逾期天数达到 60 天时，客户仍未履行还款业务，则将根据催收策略把逾期合同转至后期催收团队管理，在该阶段委托第三方外包催收机构进行催收将做为主要的催收措施。

客户可在催收活动期间对付款方式提出贷款重组申请，要求变更月还款额或贷款年限。在系统或催收专员对该重组申请进行相应风险评估后，将根据奔驰金融相应的审批权限进行审批，决定是否向客户提供贷款重组。贷款重组包括延长贷款年限、变更月还款额、尾款展期等。

如果客户逾期天数达到 90 天时，或存在任何其他严重违约行为，则奔驰金融会强制终止合同，要求客户结清所有未偿款项。与此同时委托第三方外包催收机构，包括电话催收、上门催收或与客户协商自愿交车等。如发生自愿交车的情况，奔驰金融会通过诉讼执行拍卖的手段实现相应债权，无法覆盖的部分将予以核销。

如果逾期天数超过 180 天后，客户仍然没有还款意愿或还款能力，且奔驰金融无法收回抵押贷款车辆时，该账户项下的未偿款项将予以核销。核销后，奔驰金融将继续通过内部或外部催收措施追偿被核销金额。

交易的入池资产均为个人汽车消费贷款，统一以借款人所购汽车作为抵押担保。

## 2) 五级分类管理

奔驰金融内部建立有完善的资产质量监测和分类机制，制定了详细的《奔驰金融信贷风险拨备计提管理手册》，定期对公司的信贷风险贷款进行五级分类（正常、关注、次级、可疑、损失），并按照分类等级计提相应的一般拨备和专项拨备。

资产分类的主要参考条件包括但不限于逾期天数，历史逾期和分类结果、风险事件和风险分析；其中，逾期天数是资产分类的重要考虑因素，目前奔驰金融实施较为严格的逾期天数分类标准，所有本金和利息逾期天数在 30 天以上的贷款会被划入次级，进入后三类成为不良贷款；对于逾期超过 180 天的且具备较低回收可能的贷款，会进行会计核销处理。按照管理手册要求，奔驰金融会对所有贷款资产计提 1.5% 的一般拨备，对关注至损失类的资产计提 2%-100% 的专项拨备。

## 3) 支付手段

奔驰金融为贷款协议客户提供两种支付方式：直接扣款及电子资金转账。直接扣款是奔驰金融收取贷款合同项下款项的主要方式。直接扣款客户可选择在工商银行、建设银行等大型银行办理还款账号。合同管理系统（“ASCENT CMS”）中每一笔新增贷款均会设直接还款账号，以便直接从客户的账户中扣取相应款项。若客户使用电子资金转账方式还款，须在与客户反复确认收款信息后人工输入至 ASCENT CMS 中。

## 4) 支付管理

奔驰金融对提前终止和未按约定偿还贷款作出区分。在提前终止情况下，客户全额支付贷款本金后合同解除。奔驰金融可收取一笔提前结清手续费。如果客户不按约定偿还贷款，催收部门会根据客户实际情况强制解约。客户选择对部分贷款进行提前偿还，贷款合同将予重组，客户将收到一份全新的还款计划书。

根据某些条件，奔驰金融可向客户提供选择权，在其合同结束时对其未付的有大额尾款贷款再融资，并延长合同。在该情形下，合同总期限不得超过 5 年。

## 5. 历史数据：资产组合及贷款合同签订

过去数年来，奔驰金融的资产组合在快速增长着。2022 年第一季度末，奔驰金融的业务网络涵盖了 246 个主要城市，经销商数量为 685 家。自 2017 年底至 2022 年第一季度末，待完成的合同数量增加了 146% 以上。截至 2022 年第一季度末零售合同数量超过 65 万单，其中 13% 以上的为 2022 年以来新签订的合同。

下表载明了过去五年间奔驰金融中国零售车辆贷款资产组合的发展资料，并反映了五年来奔驰金融的迅速成长：

### 贷款合同签订<sup>(1)</sup>

	截至 2022 年 3 月 31 日			截至 12 月 31 日		
	2022 年第一季度	2021	2020	2019	2018	2017
新增汽车贷款合同数量	86,778	263,925	293,967	195,189	228,700	227,515
贷款金额	19,279,042,505.43	52,731,699,084.38	62,319,958,638.73	43,850,330,118.79	53,689,671,247.84	56,624,220,001.02
新车	19,165,417,545.03	52,341,042,356.37	61,961,318,213.26	43,764,915,446.69	53,499,340,841.95	56,510,356,497.27
二手车	113,624,960.40	390,656,728.01	358,640,425.47	85,414,672.10	190,330,405.89	113,863,503.75
有大额尾款贷款	69,890,602.71	1,395,232,877.18	6,680,754,409.20	45,147,534.00	50,307,364.00	367,859,599.30
无大额尾款贷款	19,209,151,902.72	51,336,466,207.20	55,639,204,229.53	43,805,182,584.79	53,639,363,883.84	56,256,360,401.72

(1) 金额以人民币计算

### 逾期、信贷损失及追偿信息

下表显示了奔驰金融提供新车及二手车融资的全部零售贷款组合的逾期与损失信息

#### 逾期历史情况<sup>(1)</sup>

	截至 2022 年 3 月 31 日			截至 12 月 31 日		
	2022 年第一季度	2021	2020	2019	2018	2017
由奔驰金融提供服务的应收账款笔数	653,632	626,230	595,422	573,671	559,774	447,100
31-60 天	175	169	184	219	152	93
61-90 天	104	116	96	132	62	41
91 天及以上	156	144	153	217	202	153
逾期应收账款总笔数	435	429	433	568	416	287
逾期应收账款在所有未偿应收账款中所占比例	0.07%	0.07%	0.07%	0.10%	0.07%	0.06%

(1) 上述信息含奔驰金融发放或就之提供服务的新车及二手车零售贷款。

#### 信贷损失历史情况<sup>(1)(2)</sup>

	2022 年前 3 个月			截至 12 月 31 日		
	2022 年第一季度	2021	2020	2019	2018	2017
未偿本金金额	81,759,293,047.34	76,738,482,889.39	77,629,289,423.61	65,896,856,358.22	76,391,233,072.83	71,140,105,509.82
平均未偿本金金额 <sup>(3)</sup>	81,020,261,765.05	80,949,632,063.61	70,480,479,485.84	71,469,336,136.16	77,688,872,817.42	62,807,251,143.33
本金销账	12,065,543.90	42,295,413.52	84,534,633.56	87,835,534.80	39,492,495.03	62,596,719.32
回收款	10,382,528.44	97,154,110.84	69,524,226.27	49,311,289.98	47,879,084.40	50,742,240.90
净损失	1,683,015.46	-54,858,697.32	15,010,407.29	38,524,244.82	-8,386,589.37	11,854,478.42
净损失在平均未偿本金金额中的占比	0.00%	-0.07%	0.02%	0.05%	-0.01%	0.02%

(1) 金额以人民币计算

(2) 上述信息含奔驰金融发放或就之提供服务的新车及二手车零售贷款。

(3) 该期间的平均数由月度总额除以该期间的月份数。

## 历史实绩数据

下表中表现了奔驰金融提供新车及二手车融资的全部零售贷款组合的静态历史实绩数据。

### 资产池贷款月累计净损失率<sup>(1)</sup>

月份	2017	2018	2019	2020	2021
01	0.00%	0.01%	0.00%	0.00%	0.00%
02	0.01%	0.01%	0.01%	0.01%	0.00%
03	0.01%	0.01%	0.01%	0.01%	0.01%
04	0.01%	0.02%	0.01%	0.01%	
05	0.01%	0.02%	0.02%	0.01%	
06	0.01%	0.02%	0.02%	0.02%	
07	0.02%	0.03%	0.03%	0.02%	
08	0.02%	0.03%	0.03%	0.02%	
09	0.02%	0.04%	0.04%	0.02%	
10	0.03%	0.04%	0.04%	0.02%	
11	0.03%	0.05%	0.05%	0.03%	
12	0.04%	0.06%	0.05%	0.03%	
13	0.04%	0.06%	0.05%	0.03%	
14	0.05%	0.06%	0.05%	0.03%	
15	0.05%	0.07%	0.05%	0.03%	
16	0.06%	0.08%	0.05%		
17	0.07%	0.08%	0.06%		
18	0.07%	0.09%	0.06%		
19	0.08%	0.10%	0.06%		
20	0.08%	0.10%	0.06%		
21	0.09%	0.11%	0.06%		
22	0.09%	0.11%	0.06%		
23	0.10%	0.11%	0.06%		
24	0.10%	0.11%	0.06%		
25	0.10%	0.11%	0.06%		
26	0.11%	0.10%	0.06%		
27	0.11%	0.11%	0.06%		
28	0.11%	0.10%			
29	0.12%	0.10%			
30	0.12%	0.09%			
31	0.12%	0.09%			
32	0.12%	0.09%			
33	0.12%	0.09%			
34	0.12%	0.09%			
35	0.11%	0.08%			
36	0.11%	0.08%			
37	0.11%	0.08%			
38	0.11%	0.08%			
39	0.10%	0.08%			
40	0.10%				



月份	2017	2018	2019	2020	2021
41	0.10%				
42	0.09%				
43	0.09%				
44	0.09%				
45	0.09%				
46	0.09%				
47	0.08%				
48	0.08%				
49	0.08%				
50	0.08%				
51	0.08%				

<sup>(1)</sup> 与相应年度发起的汽车贷款相关，在初始本金余额中占比

资产池贷款月累计早偿率<sup>(1)</sup>

月份	2017	2018	2019	2020	2021
01	0.91%	1.24%	1.23%	1.23%	1.89%
02	1.02%	1.40%	1.31%	1.39%	2.11%
03	1.26%	1.64%	1.54%	1.73%	2.37%
04	1.47%	1.88%	1.82%	2.03%	
05	1.70%	2.14%	2.08%	2.29%	
06	1.90%	2.37%	2.36%	2.59%	
07	2.13%	2.62%	2.65%	2.93%	
08	2.37%	2.88%	2.92%	3.27%	
09	2.57%	3.12%	3.20%	3.63%	
10	2.78%	3.37%	3.45%	3.98%	
11	3.02%	3.61%	3.73%	4.34%	
12	3.25%	3.86%	4.04%	4.64%	
13	3.44%	3.99%	4.28%	4.82%	
14	3.57%	4.05%	4.43%	5.00%	
15	3.78%	4.25%	4.73%	5.27%	
16	4.00%	4.44%	5.00%		
17	4.19%	4.63%	5.19%		
18	4.36%	4.80%	5.40%		
19	4.54%	4.99%	5.61%		
20	4.71%	5.14%	5.79%		
21	4.86%	5.28%	5.97%		
22	5.00%	5.39%	6.12%		
23	5.12%	5.52%	6.28%		
24	5.26%	5.63%	6.42%		
25	5.32%	5.70%	6.51%		
26	5.35%	5.74%	6.56%		
27	5.41%	5.81%	6.65%		
28	5.47%	5.87%			
29	5.52%	5.90%			
30	5.57%	5.93%			
31	5.60%	5.96%			
32	5.62%	5.98%			
33	5.64%	5.99%			
34	5.64%	5.99%			
35	5.65%	5.99%			
36	5.65%	5.99%			
37	5.65%	5.99%			
38	5.65%	5.99%			
39	5.65%	5.99%			
40	5.65%				
41	5.65%				
42	5.65%				
43	5.65%				

月份	2017	2018	2019	2020	2021
44	5.65%				
45	5.65%				
46	5.65%				
47	5.65%				
48	5.65%				
49	5.65%				
50	5.65%				
51	5.65%				

<sup>(1)</sup> 与相应年度发起的汽车贷款相关，在初始本金余额中占比

## (二) 受托机构概况

中国对外经济贸易信托有限公司

### 1. 注册情况

外贸信托的注册情况如下：

中文名称：	中国对外经济贸易信托有限公司
英文名称：	China Foreign Economy and Trade Trust Co., Ltd.
注册地址：	北京市西城区复兴门内大街 28 号凯晨世贸中心中座 F6 层
法定代表人：	李强
注册资本：	800000 万元人民币

中国对外经济贸易信托有限公司（中文简称：外贸信托，英文简称：FOTIC）成立于 1987 年 9 月 30 日，是中国中化集团公司旗下从事信托业务的公司，也是中国信托业协会副会长单位之一。外贸信托注册资本为 80 亿元人民币，公司股东分别是中化资本有限公司和中化集团财务有限责任公司，分别持股 97.26% 和 2.74%。目前注册地为北京复兴门内大街 28 号凯晨世贸中心中座 6 层。

外贸信托的主要业务范围为：资金信托；动产信托；不动产信托；有价证券信托；其他财产或财产权信托；作为投资基金或者基金管理公司的发起人从事投资基金业务；经营企业资产的重组、购并及项目融资、公司理财、财务顾问等业务；受托经营国务院有关部门批准的证券承销业务；办理居间、咨询、资信调查等业务；代保管及保管箱业务；法律法规规定或中国银行保险监督管理委员会批准的其他业务。

30 年来，外贸信托坚持以客户为中心，以产品力和组织力建设为核心，通过专业化运营和业务创新，致力于打造创新引领、服务实体、以人为本的现代金融公司，倾心为客户提供全面的综合金融解决方案。外贸信托聚焦小微金融、证券信托、金融同业、资本市场、产业金融、财富管理六大业务方向，拥有全国银行间债券交易、资产证券化特定目的信托受托机构、大宗交易系统合格投资者、银行间同业拆借市场同业拆借业务、固有资产从事股权投资业务、股指期货交易业务、受托境外理财业务（QDII）、私募投资基金管理人、基金业协会观察会员等资质。

截至 2021 年末，公司资产管理规模 11,051.38 亿元，净资产 197.89 亿元。参股诺安基金、宝盈基金和冠通期货。总部设在北京，并在华东、华南、西南、西北设立区域总部，业务范围辐射全国。经过 30 年发展，公司的品牌影响力、综合经营实力稳居行业前列。

### 2. 财务情况

外贸信托 2019-2021 年经审计的主要财务数据如下：

#### 外贸信托 2019 年至 2021 年主要财务数据

单位：万元

	2021年12月31日/ 2021度	2020年12月31日/ 2020度	2019年12月31日/ 2019度
总资产	2,081,975.08	1,940,402.84	1,841,343.25
信托资产	110,513,845.91	67,512,869.19	44,576,502.17
净资产	1,978,949.83	1,898,342.79	1,771,664.86
营业收入	334,764.53	308,938.28	278,872.85
其中：主营业务收入	334,764.53	308,938.28	278,872.85
净利润	164,492.43	142,061.86	179,104.66
主营业务收益率（净利润/主营业务收入）	49.14%	45.98%	64.22%

注：数据来源于外贸信托 2019、2020、2021 年审计报告。

### 3. 资产证券化经验

在资产证券化业务方面，外贸信托于 2006 年取得了特定目的信托受托资格（银监复〔2006〕422 号）。截至 2016 年底，外贸信托发行了多款证券化产品，规模总计 474.98 亿元人民币，具体包括：“兴业银行 2007 年兴元一期信贷资产支持证券”、“浙商银行 2008 年浙元一期中小企业信贷资产支持证券”、“2014 年第二期开元铁路专项信贷资产支持证券”、“丰元 2014 年第一期个人汽车抵押贷款证券化信托资产支持证券”、“2015 年浙元一期信贷资产支持证券”、“2015 年第三期开元信贷资产支持证券”、“2015 年第七期开元信贷资产支持证券”、“好运 2015 年第一期信贷资产支持证券”、“烟银 2015 年第一期信贷资产支持证券”、“睿程 2016 年第一期汽车抵押贷款支持证券”、“睿程 2016 年第二期汽车抵押贷款资产支持证券”、“工元 2016 年第一期不良资产支持证券”、“丰耀 2016 年第一期个人汽车抵押贷款资产支持证券”、“充银 2016 年第二期信贷资产支持证券”、“皖金 2016 年第一期租赁资产支持证券”、“企富 2016 年第一期个人住房抵押贷款资产支持证券”、“工元 2016 年第二期不良资产支持证券”。

2017 年成功发行了 8 款证券化产品，包括：“丰耀 2017 年第一期个人汽车抵押贷款资产支持证券”、“睿程 2017 年第一期个人汽车抵押贷款资产支持证券”、“工元 2017 年第一期不良资产支持证券”、“皖金 2017 年第一期租赁资产支持证券”、“睿程 2017 年第二期个人汽车抵押贷款资产支持证券”、“工元 2017 年第六期不良资产支持证券”、“丰耀 2017 年第二期个人汽车抵押贷款资产支持证券”、“皖金 2017 年第二期租赁资产支持证券”。

2018 年成功发行了 5 款证券化产品，包括：“中誉 2018 年第一期不良资产支持证券”、“工元至诚 2018 年第一期不良资产支持证券”、“速利银丰中国 2018 年第一期个人汽车抵押贷款支持证券”、“工元至诚 2018 年第五期不良资产支持证券”、“速利银丰中国 2018 年第二期个人汽车抵押贷款支持证券”。

2019 年成功发行了 13 款证券化产品，包括：“长盈 2019 年第一期个人汽车抵押贷款资产支持证券”、“徐州粤海水务有限责任公司 2019 年度第一期资产支持票据”、“速利银丰中国 2019 年第一期个人汽车抵押贷款支持证券”、“爽元 2019 年第一期信贷资产支持证券”、“长盈 2019 年第二期个人汽车抵押贷款资产支持证券”、“德宝天元先锋国际融资租赁有限公司 2019 年度第二期资产支持票据”、“长盈 2019 年第三期个人汽车抵押贷款资产支持证券”、“德宝天元之信个人汽车抵押贷款资产支持证券”、“华取第九期汽车抵押贷款资产支持证券”、“汇聚通 2019 年第一期个人汽车抵押贷款资产支持证券”、“招银和萃 2019 年第三期不良资产支持证券”、“招银和萃 2019 年第五期不良资产支持证券”、“工元至诚 2019 年第七期不良资产支持证券”。

2020 年成功发行了 22 款证券化产品，包括：“长盈 2020 年第一期个人汽车抵押贷款资产支持证券”，规模 30.00 亿元；“德宝天元之信 2020 年第一期个人汽车抵押贷款资产支持证券”，规模 80.00 亿元；“速利银丰中国 2020 年第一期个人汽车抵押贷款支持证券”，规模 63.16 亿元；“华取第十期汽车抵押贷款支持证券”，规模 59.70 亿元；“德宝天元先锋国际融资租赁有限公司 2020 年度第一期资产支持票据

（债券通）”，规模 30.00 亿元；“安逸花 2020 年第一期个人消费贷款资产支持证券”，规模 17.05 亿元；“汇聚通 2020 年第一期个人汽车抵押贷款资产支持证券”，规模 40.00 亿元；“工元至诚 2020 年第一期不良资产支持证券”，规模 3.49 亿元；“招银和萃 2020 年第三期不良资产支持证券”，规模 1.07 亿元；“德宝天元之信 2020 年第二期个人汽车抵押贷款资产支持证券”，规模 80.00 亿元；“长盈 2020 年第二期个人汽车抵押贷款资产支持证券”，规模 33.70 亿元；“皖金 2020 年第一期微小企业工程机械租赁资产支持证券”，规模 4.28 亿元；“速利银丰中国 2020 年第二期个人汽车抵押贷款支持证券”，规模 62.63 亿元；“工元至诚 2020 年第三期不良资产支持证券”，规模 3.66 亿元；“汇聚通 2020 年第二期个人汽车抵押贷款资产支持证券”，规模 40.00 亿元；“睿程 2020 年第二期个人汽车抵押贷款资产支持证券”，规模 40.00 亿元；“速利银丰中国梅赛德斯-奔驰租赁有限公司 2020 年度第一期资产支持票据”，规模 39.97 亿元；“长盈 2020 年第三期个人汽车抵押贷款资产支持证券”，规模 32.30 亿元；“华驭第十一期汽车抵押贷款支持证券”，规模 79.60 亿元；“创盈徽元 2020 年第一期个人住房抵押贷款资产支持证券”，规模 88.77 亿元；“中誉 2020 年第一期不良资产支持证券”，规模 0.61 亿元；“工元至诚 2020 年第七期不良资产支持证券”，规模 1.27 亿元。

2021 年成功发行了 24 款证券化产品，包括：“德宝天元之信 2021 年第一期个人汽车抵押贷款资产支持证券”，规模 80.00 亿元；“长盈 2021 年第一期个人汽车抵押贷款资产支持证券”，规模 34.00 亿元；“丰耀 2021 年第一期个人汽车抵押贷款资产支持证券”，规模 50.00 亿元；“睿程 2021 年第一期个人汽车抵押贷款资产支持证券”，规模 55.00 亿元；“速利银丰中国 2021 年第一期个人汽车抵押贷款支持证券”，规模 83.37 亿元；“德宝天元先锋国际融资租赁有限公司 2021 年度第一期资产支持票据（债券通）”，规模 30.00 亿元；“新希望(天津)商业保理有限公司 2021 年度普惠 1 号第一期定向资产支持商业票据(乡村振兴)”，规模 2.35 亿元；“长盈 2021 年第二期个人汽车抵押贷款资产支持证券”，规模 34.00 亿元；“汇聚通 2021 年第一期个人汽车抵押贷款资产支持证券”，规模 60.00 亿元；“中誉致信 2021 年第一期不良资产支持证券”，规模 1.11 亿元；“速利银丰中国梅赛德斯-奔驰租赁有限公司 2021 年度第一期资产支持票据”，规模 50.99 亿元；“新希望(天津)商业保理有限公司 2021 年度普惠 2 号第一期定向资产支持商业票据”，规模 3.47 亿元；“丰耀 2021 年第二期个人汽车抵押贷款资产支持证券”，规模 50.00 亿元；“长盈 2021 年第三期个人汽车抵押贷款资产支持证券”，规模 32.00 亿元；“北京中车信融融资租赁有限公司 2021 年度第二期定向资产支持票据”，规模 10.00 亿元；“汇聚通 2021 年第二期个人汽车抵押贷款资产支持证券”，规模 40.00 亿元；睿程 2021 年第二期个人汽车抵押贷款资产支持证券”，规模 40 亿元；“速利银丰中国 2021 年第二期个人汽车抵押贷款支持证券”，规模 90.84 亿元；“德宝天元之信 2021 年第二期个人汽车抵押贷款资产支持证券”，规模 80 亿元；“德宝天元之信 2021 年第三期个人汽车抵押贷款资产支持证券”，规模 80.00 亿元；“睿程 2021 年第三期个人汽车抵押贷款资产支持证券”，规模 15.00 亿元；“速利银丰中国梅赛德斯-奔驰租赁有限公司 2021 年度第二期资产支持票据”，规模 45.00 亿元；“长盈 2021 年第四期个人汽车抵押贷款资产支持证券”，规模 44.60 亿元；“中诚高盛商业保理(深圳)有限公司 2021 年度第一期定向资产支持票据”，规模 10.01 亿元。

2022 年上半年成功发行了 17 款证券化产品，包括：“德宝天元之信 2022 年第一期个人汽车抵押贷款资产支持证券”，规模 80.00 亿元；“新希望(天津)商业保理有限公司 2022 年度普惠 1 号第一期定向资产支持商业票据(乡村振兴)”，规模 2.33 亿元；“速利银丰中国 2022 年第一期个人汽车抵押贷款支持证券”，规模 84.21 亿元；“长盈 2022 年第一期个人汽车抵押贷款资产支持证券”，规模 44.00 亿元；“汇聚通 2022 年第一期个人汽车抵押贷款资产支持证券”，规模 50.00 亿元；“德宝天元先锋国际融资租赁有限公司 2022 年度第一期资产支持票据（债券通）”，规模 30.00 亿元；“睿程 2022 年第一期个人汽车抵押贷款资产支持证券”，规模 30.00 亿元；“新希望(天津)商业保理有限公司 2022 年度普惠 2 号第一期定向资产支持商业票据(乡村振兴)”，规模 2.23 亿元；“安逸花 2022 年第一期个人消费贷款资产支持证券”，规模 10.43 亿元；“丰耀 2022 年第一期个人汽车抵押贷款资产支持证券”，规模 40.00 亿元；“北京中车信融融资租赁有限公司 2022 年度第一期定向资产支持票据”，规模 10.00 亿元；“速利银丰中国梅赛德斯-奔驰租赁有限公司 2022 年度第一期资产支持票据”，规模 53.50 亿元；“上海邦汇商业保理有限公司 2022 年度第一期洋盈 3 号京东定向资产支持票据”，规模 10.00 亿元；“上海邦汇商业保理有限公司 2022 年度第二期洋盈 3 号京东定向资产支持票据”，规模 10.00 亿元；“德宝天元之信 2022 年第二期个人汽车抵押贷款资

产支持证券”，规模 80.00 亿元；“安逸花 2022 年第二期个人消费贷款资产支持证券”，规模 14.77 亿元；“长盈 2022 年第二期个人汽车抵押贷款资产支持证券”，规模 45.53 亿元。

此外，外贸信托已被委任为多家农村商业银行、城市商业银行、汽车金融公司和金融租赁公司的受托机构。

### **(三) 资金保管机构**

中国工商银行股份有限公司北京市分行

#### **1. 托管业务概述**

中国工商银行是国内目前资产托管品种最多、托管规模最大、托管服务最优的银行。截至 2022 年 3 月，托管资产规模突破 20 万亿元，托管规模连续 24 年居国内托管银行首位。工商银行建立了门类齐全的托管产品体系，同时在国内率先开展绩效评估、风险管理等托管增值服务，可以为各类客户提供个性化的托管服务。中国工商银行始终引领市场创新，自开展托管服务以来，先后参与开发并托管了国内绝大多数的创新产品，在国内首家通过 ISAE3402（即原 SAS70）国际审计专项认证并将其年度化，首家实施资产托管业务灾难恢复应急演练并将其制度化，创新能力、服务水平和风险控制能力得到市场的高度认可。

主要财务数据（2022 年 3 月）

合并总资产（RMB 亿元）：372,964.65

净资产（RMB 亿元）：33,549.14

核心一级资本充足率：13.43

#### **2. 资产证券化经验**

中国工商银行是最早参与我国资产证券化业务试点的资金保管机构。自 2005 年信贷资产证券化试点以来，中国工商银行与各类机构建立了良好的合作关系，是目前市场上合作机构最广泛、托管证券化资产类型最全面的资金保管机构。北京市分行作为总行资产托管业务规模最大的分行，托管规模突破五万亿，积累了丰富的资金保管经验，资产证券化业务托管方面涉及：建元 2007-1 个人住房抵押贷款证券化、华元 2013 年第一期信贷资产证券化信托 9371、农发元资产证券化 1041、建元 2005-1 个人住房抵押贷款证券化、华商 2015 年第一期信贷资产证券化信托、福元 2015 年第一期个人汽车抵押贷款证券化信托、建鑫 2016 年第三期不良资产证券化信托、建元 2016 年第三期个人住房抵押贷款证券化信托、速利银丰中国 2016 年第一期汽车贷款支持证券信托、速利银丰中国 2016 年第二期个人汽车抵押贷款支持证券信托、速利银丰中国 2017 年第一期个人汽车抵押贷款支持证券信托、速利银丰中国 2017 年第二期个人汽车抵押贷款支持证券信托、速利银丰中国 2018 年第一期个人汽车抵押贷款支持证券信托、速利银丰中国 2018 年第二期个人汽车抵押贷款支持证券信托、速利银丰中国 2019 年第一期个人汽车贷款抵押贷款支持证券信托、丰耀 2017 年第二期个人汽车抵押贷款资产支持证券信托、丰耀 2020 年第二期个人汽车抵押贷款支持证券化信托、速利银丰中国 2020 年第一期个人汽车贷款抵押贷款支持证券信托等项目、速利银丰中国 2020 年第二期个人汽车贷款抵押贷款支持证券信托等项目、速利银丰中国 2021 年第一期个人汽车贷款抵押贷款支持证券信托、速利银丰中国 2021 年第二期个人汽车贷款抵押贷款支持证券信托、速利银丰中国 2022 年第一期个人汽车贷款抵押贷款支持证券信托等项目。

### **(四) 主承销商**

招商证券股份有限公司

#### **1. 概况**

招商证券股份有限公司（简称“招商证券”）是百年招商局旗下金融企业，经过三十年创业发展，已成为拥有证券市场业务全牌照的一流券商。2009年11月，招商证券在上海证券交易所上市（代码600999），截至目前，招商证券成为中证100、上证180、沪深300、新华富时中国A50等多个指数的成分股。

招商证券具有稳定持续的盈利能力、科学合理的风险管理架构、全面专业的服务能力。拥有多层次客户服务渠道，在国内设有近259家营业部，同时在香港、英国、韩国、新加坡设有子公司；全资控股招商证券国际有限公司、招商期货有限公司、招商证券资产管理有限公司、招商致远资本投资有限公司、招商证券投资有限公司，参股博时基金管理公司、招商基金管理公司，构建起国内国际业务一体化的综合证券服务平台。

财务状况概要：截至2021年末，招商证券资产总额为5,972.21亿元，负债总额为4,846.31亿元，所有者权益为1,125.90亿元。2021年度，招商证券实现营业收入294.29亿元，利润总额137.04亿元，净利润116.58亿元。

## 2. 资产证券化经验

招商证券在信贷资产证券化业务方面具有丰富的经验，截至2022年5月末，招商证券以主承销商的身份已成功参与了490只信贷资产支持证券的发行，其中，2014年度7只、2015年度24只、2016年度37只、2017年度61只、2018年度88只、2019年82只、2020年88只、2021年85只、2022年1-5月18只，发行规模合计23,094.79亿元。

### （五）联席主承销商

#### 1. 汇丰银行（中国）有限公司

##### （1）概况

截至2021年12月31日，汇丰银行（中国）有限公司（以下简称“汇丰中国”）总资产5742.12亿元，净资产530.57亿元；2021年度营业收入124.62亿元，净利润39.23亿元。注册资本现为154亿元。截至2021年12月31日，香港上海汇丰银行有限公司全资持有100%汇丰银行股权。

##### （2）资产证券化经验

汇丰银行从2014年开始参与承销银行间市场资产支持证券，截至2021年12月共成功承销了148单资产支持证券（包括48单担任联席主承销的交易和100单担任承销团成员的交易）。汇丰银行承销能力卓越，在每期资产支持证券承销中均体现较强实力。汇丰银行没有任何与资产证券化相关的历史违约记录。除承销资产支持证券以外，汇丰银行还参与银行间市场其他多种债券的承销。2021年度，汇丰中国作为主承销商，承销境外非金融企业债务融资工具和国际机构人民币债券共3只，总发行金额55亿元。汇丰中国作为承销商，参与承销非金融企业债务融资工具和国际机构人民币债券24只，总发行金额410亿元；参与承销金融债券与金融机构短期融资券18只，总发行金额703亿元。

#### 2. 中国银行股份有限公司

##### （1）概况

1912年2月，经孙中山先生批准，中国银行正式成立。1949年以后，中国银行长期作为国家外汇外贸专业银行，统一经营管理国家外汇，开展国际贸易结算、侨汇和其他非贸易外汇业务，大力支持外贸发展和经济建设。1994年，中国银行改为国有独资商业银行。2004年8月，中国银行股份有限公司挂牌成立。2006年6月、7月，中国银行先后在香港联交所和上海证券交易所成功挂牌上市，成为国内首家“A+H”发行上市的中国商业银行。继服务2008年北京夏季奥运会之后，2017年中国银行成为北京2022



年冬奥会和残奥会官方银行合作伙伴，成为中国唯一的“双奥银行”。2021年，中国银行再次入选全球系统重要性银行，成为新兴市场经济体中唯一连续11年入选的金融机构。

截至2021年末，中国银行资产总额267,224.08亿元，所有者权益23,505.53亿元。2021年，中国银行实现营业收入6,055.59亿元，净利润2,273.39亿元。截至2021年末，中国银行不良贷款率1.33%，不良资产拨备覆盖率187.05%，资本充足率16.53%，核心一级资本充足率11.30%。

## (2) 资产证券化经验

中国银行作为最早开展证券化业务的商业银行之一，在资产证券化领域拥有丰富的项目经验。截至2021年底，由中国银行主承的银行间资产证券化产品共295期，包括116期信贷ABS和179期ABN，承销金额总计3,424.85亿元。同时，中国银行为包括商业银行、汽车金融公司、财务公司及其他非金融企业在内的各类机构提供资产证券化相关服务。

### 3. 三菱日联银行（中国）有限公司

#### (1) 概况

三菱日联银行成立于2007年6月，是由日本最大的金融集团——三菱日联金融集团旗下的三菱日联银行股份有限公司在其原有中国境内分支机构的基础上改制设立的外商独资银行，其总行设在上海，在北京、上海、福州、大连、深圳、天津、无锡、广州、青岛、成都、武汉、沈阳、苏州、杭州设有14家分行。截至2021年12月31日，注册资本100亿元，总资产1,675亿元。

#### (2) 资产证券化经验

三菱日联银行具有丰富的资产证券化业务经验，自2014年起至今先后担任了丰田汽车金融(中国)有限公司、东风日产汽车金融有限公司、福特汽车金融(中国)有限公司和大众汽车金融(中国)有限公司等一系列外资汽车金融公司的财务顾问，协助其发起资产支持证券。自2016年起作为联席主承销商或承销团成员分别参与了大众汽车金融(中国)有限公司、梅赛德斯-奔驰汽车金融有限公司、福特汽车金融(中国)有限公司、东风日产汽车金融有限公司、宝马汽车金融(中国)有限公司、北京现代汽车金融有限公司、丰田汽车金融(中国)有限公司、上汽通用汽车金融有限公司、上海汽车集团财务有限责任公司、广汽汇理汽车金融有限公司、吉致汽车金融有限公司和比亚迪汽车金融有限公司等机构发起的超百单车贷类资产支持证券项目的承销发行。

### (六) 会计顾问

#### 毕马威华振会计师事务所（特殊普通合伙）

毕马威在中国内地成为首家获准合资开业的国际会计师事务所。毕马威香港特别行政区的成立更早在一九四五年，在香港提供专业服务逾70年。率先打入中国市场的先机以及对质量的不懈追求，使毕马威积累了丰富的行业经验，中国多家知名企业长期聘请毕马威提供专业服务，也反映了毕马威的领导地位。

毕马威中国在北京、长沙、成都、重庆、大连、东莞、佛山、福州、广州、海口、杭州、合肥、济南、南京、宁波、青岛、上海、沈阳、深圳、苏州、太原、天津、武汉、厦门、西安、郑州、香港特别行政区和澳门特别行政区共设有三十一家办事机构，合伙人及员工约14,000名。

毕马威以统一的经营方式来管理中国的业务，以确保其能够高效和迅速地调动各方面的资源，为客户提供高质量的服务。毕马威统一的管理结构具备高度的灵活性，使其能够有效和高效地为整个中国地区的客户提供完善的服务，同时也使其来自不同办事处的专业人员可以在有经验的合伙人的统一领导下携手完成工作。

毕马威在国内建立了实力雄厚的行业专责团队，以便使其合伙人和员工在各行各业不断累积经验。凭借其对各行各业和国内情况的深入了解，毕马威可随时调派深谙客户业务的各类专业人员，为客户提供至臻完善的专业服务。毕马威在中国占有庞大的市场份额，客户均为业界翘楚和大规模的企业。

随着中国企业融入全球经济和境外企业大举进入中国市场，毕马威将结合其丰富的国际经验和对市场的全面认识等优势，在日趋复杂但又机遇处处中国市场为客户提供高质量的服务。在资产证券化领域，毕马威已拥有为多家国内金融机构资产证券化提供服务的丰富经验，客户包括国有商业银行、股份制商业银行、大型汽车金融有限公司、租赁公司及其他金融机构等。

## (七) 评级机构

### 1. 中债资信评估有限责任公司

中债资信评估有限责任公司(China Bond Rating Co., Ltd.) 成立于 2010 年 9 月，由中国银行间市场交易商协会代表全体会员出资设立。中债资信以“依托市场、植根市场、服务市场”为经营理念，按照独立、客观、公正的原则为客户提供信用信息综合服务。

中债资信是在 2008 年次贷危机爆发后，国内外各界高度关注和呼吁规范发展信用评级行业、提升行业公信力的背景下设立的。作为中国政府在 G20 会议上承诺推进评级行业改革的重要举措，作为中国人民银行探索评级行业业务模式创新的试点单位，经过十年多的创新发展和业务实践，中债资信目前搭建了一套以评级方法和量化分析模型为核心、以数据库和信息系统为支撑，与时俱进、国内领先的技术体系，同时建立了涵盖宏观固收、市场策略、行业信用、风险管理以及结构金融等领域在内的研究体系。以此为基础，中债资信广泛开展以信用评级为主的信用信息综合服务，首家实现了对国内债券市场发债主体的全面覆盖，形成了评级认证与信用信息综合服务双轮驱动的业务模式，确立了服务债券市场健康发展与助力投资人风险管理能力提升双轨并行的发展方向。公司在债券市场信用风险分析、预警、监测方面的作用逐步显现，在资产证券化、地方债等业务领域的优势地位进一步夯实，新产品研发水平和全环链服务能力持续增强，市场公信力稳步提升。

在评级认证方面，中债资信是我国唯一一家实现银行间市场信贷资产证券化全覆盖、基本实现保险资本补充债全覆盖的机构，并从 2015 年开始出版国内首部“资产证券化市场白皮书”；在地方债领域，公司目前市场占有率业内最高，所评债券规模超过全国地方政府发债规模的 50%。在绿色债领域，公司发布了我国首个绿色债券支持项目目录评估标准，填补了该领域空白，并参与了中国首单债基绿色债、首单绿色私募债等极具创新性的项目，目前已成为承接项目最多的国内机构。

在信用信息综合服务方面，公司积极响应市场需求，不断推进产品创新，目前已形成了涵盖投资工具、风险控制、数据开发、模型搭建、研究支持、培训与交流、特定资产池风险咨询等 7 大类服务内容的产品谱系，公司产品和服务的时效性、前瞻性和针对性得到市场认可，成为投资人风险决策的重要参考，助力市场参与主体风险管理能力向精细化、专业化方向提升。

未来，中债资信将围绕建设“国内权威、国际上具有影响力的中国新型信用信息综合服务商”这一发展愿景和中心目标，将公司打造成为信用信息服务领域“先进理念的倡导者、改革创新的探索者、行业标准制定的重要参与者”，以更精细化、集成化、系统化的服务满足市场主体信用信息需求，助力我国债券市场稳健发展。

### 2. 标普信用评级(中国)有限公司

标普信用评级(中国)有限公司(S&P Ratings (China) Co., Ltd.) 是首家在中国境内市场提供独立信用评级的外资独资信用评级机构。

标普信评成立于2018年6月，于2019年1月获中国银行间市场交易商协会和中国人民银行营业管理部批准在银行间债券市场开展信用评级业务，并于2020年10月在中国证券监督管理委员会完成从事证券评级业务的备案。其主要业务范围包括信用评级、资信评估、资信调查、资信评级服务等。

标普信评的评级和观点立足于全球领先的信用评级提供商——标普全球评级（S&P Global Ratings）的原则和客观性，并结合了其对中国境内债券市场的本地知识。标普信评发布关于相对信用风险的观点和研究，市场参与者获取独立信息，进而推动中国和全球透明、流动的债务市场发展。欲了解更多资讯，请访问 [www.spgchinaratings.cn](http://www.spgchinaratings.cn)。

## （八） 税务顾问

安永华明会计师事务所（特殊普通合伙）

安永的前身雅特杨会计师事务所（Arthur Young）于1968年在香港成立首个办事处；1981年安永成为首批获准在中国内地开展业务的国际专业服务机构之一。安永也是第一批被中国政府批准在成立合作事务所的会计事务所之一，于1992年在北京成立了安永华明会计师事务所（简称“安永”）。安永（中国）企业咨询有限公司于2007年成立。2012年7月，中国财政部批准安永华明由一家中外合作事务所，转制成为一家“特殊普通合伙”会计师事务所，为中国及大型跨国企业提供全面专业服务。安永在全球超过150个国家拥有728个办事机构和230,800名员工，2019财年收入达到364亿美元。安永大中华区通过以下29个办事处地点为客户提供服务：北京、上海、香港、深圳、广州、澳门、长沙、成都、重庆、大连、海口、杭州、昆明、南京、青岛、沈阳、苏州、天津、武汉、厦门、西安、郑州、新竹、高雄、台中、台南、台北、桃园和乌兰巴托。除了会计和审计服务，安永也提供企业咨询服务，包括IPO上市、内部控制、风险管理、税务咨询、公司并购、信息技术安全、业绩提升以及公司管理。通过创造价值和建立信任，我们极尽所能为客户的成功助力。安永致力建设更美好的商业世界——对企业的信任度和信心增加、增长持续、以各种方式培养人才、协作得以加强。我们希望能通过自身的行动和让思维相近的机构和个人参与，共同建设更美好的商业世界。这是我们的宗旨，也是我们作为一家专业服务机构存在的原因。我们机构上下都抱有强烈责任感，服务期望我们提供各种优质卓越服务的不同利益关联方。我们的专业人员运用最新技术和专业技能为不同行业的客户创造价值。

## （九） 法律顾问

### 1. 北京市奋迅律师事务所

奋迅律师事务所是一家由一批具有多年海外工作背景和丰富中国从业经验的律师于2009年共同创立的中国律师事务所。奋迅绝大多数合伙人和律师毕业于国内、美国或英国著名的法学院；多数合伙人和律师同时具有国内及美国纽约州执业资格，并具有在国内或国际知名律师事务所的工作经历。

奋迅致力于在充满活力的中国市场上，以经验、效率和成本优势，在与中国相关的法律事务上为商界领袖提供一流的法律服务。奋迅提供的法律服务是对中国国情的透彻理解与国际法律实践特长的独特结合。奋迅既有擅长给国有、民营企业、中资机构提供法律服务、擅长和监管部门进行协调沟通的律师，也有曾在国际律所多年执业的资深律师，他们对美国、欧洲、亚洲和避税地各国的交易经验丰富，曾主持过杠杆收购、项目融资、私募股权投资、不良资产投资、上市前投资和公司重整等各类项目，涉及的行业领域横跨资源、发电、房地产、道路和基础设施、交通、科技、媒体、电信和工业产品行业。

奋迅杨旭升律师、王剑钊律师等，作为最早一批为资产证券化项目提供法律服务的律师，参与的中国建行RMBS项目、联通租赁收益权证券化均为开中国资产证券化先河的里程碑项目。同时，奋迅律师还参与监管部门的证券化立法研讨工作，对中国资产证券化的发展方向及具体问题有深刻的理解和准确的把握。奋迅的合伙人工作在第一线，与客户保持零距离。为满足客户的需求，奋迅将安排有丰富项目经验的合伙人和律师全程负责项目工作，并可以根据项目需要，迅速调动整合全所的资源 and 人力，为客户提供服务。奋迅的律师团队在为客户提供法律服务过程中，能够深刻理解客户的商业目的，以控制法律风险为基

础，以解决问题为目标，在以往的项目中，解决了一系列的难题，为项目成功起到关键作用，得到客户的认可。

2015年4月15日，贝克·麦坚时国际律师事务所与奋迅律师事务所获得核准在上海自贸区设立贝克·麦坚时（自贸试验区）联营办公室（奋迅·贝克莱麦坚时），能够为客户提供符合国际标准、无缝连接的中国及国际法律服务。

## 2. 贝克·麦坚时国际律师事务所

贝克·麦坚时是国际大型综合性商业律师事务所。贝克·麦坚时成立于1949年，目前已在全球46个国家和地区设立了76个办事处，拥有超过6,100名律师和全球最大的法律服务业务网络。

### 中国

贝克·麦坚时从八十年代初开始派律师常驻北京，目前在中国的北京、上海和香港设有办事处，拥有超过300位律师与顾问。

### 德国

贝克·麦坚时于1963年在法兰克福设立了第一家德国办事处。如今，贝克·麦坚时在柏林、慕尼黑和杜塞尔多夫设有办事处。

贝克·麦坚时德国为当地及跨国公司的各类交易提供全面的法律咨询服务。

## (十) 主要交易方证券化交易经验和违约记录申明及关联关系申明

### 1. 各参与机构的证券化经验申明

#### (1) 发起机构和贷款服务机构

奔驰金融，作为本次证券化交易的发起机构已在2016年3月成功发行“速利银丰中国2016第一期汽车贷款支持证券”，2016年11月成功发行“速利银丰中国2016第二期个人汽车抵押贷款支持证券”，2017年4月成功发行“速利银丰中国2017第一期个人汽车抵押贷款支持证券”，2017年9月成功发行“速利银丰中国2017年第二期个人汽车抵押贷款支持证券”，2018年8月成功发行了“速利银丰中国2018年第一期个人汽车抵押贷款支持证券”，2018年11月成功发行了“速利银丰中国2018年第二期个人汽车抵押贷款支持证券”，在2019年4月成功发行了速利银丰中国2019年第一期个人汽车抵押贷款支持证券，在2020年3月成功发行了速利银丰中国2020年第一期个人汽车抵押贷款支持证券，在2020年9月成功发行了速利银丰中国2020年第二期个人汽车抵押贷款支持证券，在2021年3月成功发行了速利银丰中国2021年第一期个人汽车抵押贷款支持证券，在2021年9月成功发行了速利银丰中国2021年第二期个人汽车抵押贷款支持证券，在2022年3月成功发行了速利银丰中国2022年第一期个人汽车抵押贷款支持证券。本单交易是奔驰金融发起的其国内第十三单资产支持证券。负责管理奔驰金融的梅赛德斯-奔驰移动出行股份公司（简称“MBM”）有丰富的全球证券化经验。迄今MBM积极参与例如在美国、加拿大和德国的证券化项目，为零售汽车贷款、零售汽车租赁及公开和私募交易中的经销商对公业务汽车贷款提供担保。上述项目的表现均十分良好，投资人没有任何损失。

中国人民银行出具了《中国人民银行准予行政许可决定书》（银许准予决字[2022]第5号），授予受托机构人民币280亿的发行额度，发行以奔驰金融零售汽车抵押贷款作为基础资产的资产支持证券，自2022年1月6日起有效期为两年。本交易系该登记项下的第二轮发行。

#### (2) 受托机构

在资产证券化业务方面，外贸信托于2006年取得了特定目的信托受托资格（银监复〔2006〕422号）。截至2016年底，外贸信托发行了多款证券化产品，规模总计475.2亿元人民币，具体包括：“兴业银行2007年兴元一期信贷资产支持证券”、“浙商银行2008年浙元一期中小企业信贷资产支持证券”、“2014年第二期开元铁路专项信贷资产支持证券”、“丰元2014年第一期个人汽车抵押贷款证券化信托资产支持证券”、“2015年浙元一期信贷资产支持证券”、“2015年第三期开元信贷资产支持证券”、“2015年第七期开元信贷资产支持证券”、“好运2015年第一期信贷资产支持证券”、“烟银2015年第一期信贷资产支持证券”、“睿程2016年第一期汽车抵押贷款支持证券”、“睿程2016年第二期汽车抵押贷款资产支持证券”、“工元2016年第一期不良资产支持证券”、“丰耀2016年第一期个人汽车抵押贷款资产支持证券”、“充银2016年第二期信贷资产支持证券”、“皖金2016年第一期租赁资产支持证券”、“企富2016年第一期个人住房抵押贷款资产支持证券”、“工元2016年第二期不良资产支持证券”。

2017年成功发行了8款证券化产品，包括：“丰耀2017年第一期个人汽车抵押贷款资产支持证券”、“睿程2017年第一期个人汽车抵押贷款资产支持证券”、“工元2017年第一期不良资产支持证券”、“皖金2017年第一期租赁资产支持证券”、“睿程2017年第二期个人汽车抵押贷款资产支持证券”、“工元2017年第六期不良资产支持证券”、“丰耀2017年第二期个人汽车抵押贷款资产支持证券”、“皖金2017年第二期租赁资产支持证券”。

2018年成功发行了5款证券化产品，包括：“中誉2018年第一期不良资产支持证券”、“工元至诚2018年第一期不良资产支持证券”、“速利银丰中国2018年第一期个人汽车抵押贷款支持证券”、“工元至诚2018年第五期不良资产支持证券”、“速利银丰中国2018年第二期个人汽车抵押贷款支持证券”。

2019年成功发行了13款证券化产品，包括：“长盈2019年第一期个人汽车抵押贷款资产支持证券”、“徐州粤海水务有限责任公司2019年度第一期资产支持票据”、“速利银丰中国2019年第一期个人汽车抵押贷款支持证券”、“爽元2019年第一期信贷资产支持证券”、“长盈2019年第二期个人汽车抵押贷款资产支持证券”、“德宝天元先锋国际融资租赁有限公司2019年度第二期资产支持票据”、“长盈2019年第三期个人汽车抵押贷款资产支持证券”、“德宝天元之信个人汽车抵押贷款资产支持证券”、“华驭第九期汽车抵押贷款资产支持证券”、“汇聚通2019年第一期个人汽车抵押贷款资产支持证券”、“招银和萃2019年第三期不良资产支持证券”、“招银和萃2019年第五期不良资产支持证券”、“工元至诚2019年第七期不良资产支持证券”。

2020年成功发行了7款证券化产品，包括：“长盈2020年第一期个人汽车抵押贷款资产支持证券”、“德宝天元之信2020年第一期个人汽车抵押贷款资产支持证券”、“速利银丰中国2020年第一期个人汽车抵押贷款支持证券”、“华驭第十期汽车抵押贷款支持证券”、“德宝天元先锋国际融资租赁有限公司2020年度第一期资产支持票据（债券通）”、“安逸花2020年第一期个人消费贷款资产支持证券”、“汇聚通2020年第一期个人汽车抵押贷款资产支持证券”。

2021年成功发行了24款证券化产品，包括：“德宝天元之信2021年第一期个人汽车抵押贷款资产支持证券”，规模80.00亿元；“长盈2021年第一期个人汽车抵押贷款资产支持证券”，规模34.00亿元；“丰耀2021年第一期个人汽车抵押贷款资产支持证券”，规模50.00亿元；“睿程2021年第一期个人汽车抵押贷款资产支持证券”，规模55.00亿元；“速利银丰中国2021年第一期个人汽车抵押贷款支持证券”，规模83.37亿元；“德宝天元先锋国际融资租赁有限公司2021年度第一期资产支持票据（债券通）”，规模30.00亿元；“新希望(天津)商业保理有限公司2021年度普惠1号第一期定向资产支持商业票据(乡村振兴)”，规模2.35亿元；“长盈2021年第二期个人汽车抵押贷款资产支持证券”，规模34.00亿元；“汇聚通2021年第一期个人汽车抵押贷款资产支持证券”，规模60.00亿元；“中誉致信2021年第一期不良资产支持证券”，规模1.11亿元；“速利银丰中国梅赛德斯-奔驰租赁有限公司2021年度第一期资产支持票据”，规模50.99亿元；“新希望(天津)商业保理有限公司2021年度普惠2号第一期定向资产支持商业票据”，规模3.47亿元；“丰耀2021年第二期个人汽车抵押贷款资产支持证券”，规模50.00亿元；“长盈2021年第三期个人汽车抵押贷款资产支持证券”，规模32.00亿元；“北京中车信融融融资租赁有限公司2021年度第二期定向资产支持票据”，规模10.00亿元；“汇聚通2021年第二期个人汽车抵押贷款资产支持证券”，规模40.00亿元；睿程2021年第二期个人汽车抵押贷款资产支持证券”，规模40亿元；“速利银

丰中国 2021 年第二期个人汽车抵押贷款支持证券“，规模 90.84 亿元；“德宝天元之信 2021 年第二期个人汽车抵押贷款资产支持证券”，规模 80 亿元；“德宝天元之信 2021 年第三期个人汽车抵押贷款资产支持证券”，规模 80.00 亿元；“睿程 2021 年第三期个人汽车抵押贷款资产支持证券”，规模 15.00 亿元；“速利银丰中国梅赛德斯-奔驰租赁有限公司 2021 年度第二期资产支持票据”，规模 45.00 亿元；“长盈 2021 年第四期个人汽车抵押贷款资产支持证券”，规模 44.60 亿元；“中诚高盛商业保理(深圳)有限公司 2021 年度第一期定向资产支持票据”，规模 10.01 亿元。

2022 年上半年成功发行了 17 款证券化产品，包括：“德宝天元之信 2022 年第一期个人汽车抵押贷款资产支持证券”，规模 80.00 亿元；“新希望(天津)商业保理有限公司 2022 年度普惠 1 号第一期定向资产支持商业票据(乡村振兴)”，规模 2.33 亿元；“速利银丰中国 2022 年第一期个人汽车抵押贷款支持证券”，规模 84.21 亿元；“长盈 2022 年第一期个人汽车抵押贷款资产支持证券”，规模 44.00 亿元；“汇聚通 2022 年第一期个人汽车抵押贷款资产支持证券”，规模 50.00 亿元；“德宝天元先锋国际融资租赁有限公司 2022 年度第一期资产支持票据(债券通)”，规模 30.00 亿元；“睿程 2022 年第一期个人汽车抵押贷款资产支持证券”，规模 30.00 亿元；“新希望(天津)商业保理有限公司 2022 年度普惠 2 号第一期定向资产支持商业票据(乡村振兴)”，规模 2.23 亿元；“安逸花 2022 年第一期个人消费贷款资产支持证券”，规模 10.43 亿元；“丰耀 2022 年第一期个人汽车抵押贷款资产支持证券”，规模 40.00 亿元；“北京中车信融资租赁有限公司 2022 年度第一期定向资产支持票据”，规模 10.00 亿元；“速利银丰中国梅赛德斯-奔驰租赁有限公司 2022 年度第一期资产支持票据”，规模 53.50 亿元；“上海邦汇商业保理有限公司 2022 年度第一期津盈 3 号京东定向资产支持票据”，规模 10.00 亿元；“上海邦汇商业保理有限公司 2022 年度第二期津盈 3 号京东定向资产支持票据”，规模 10.00 亿元；“德宝天元之信 2022 年第二期个人汽车抵押贷款资产支持证券”，规模 80.00 亿元；“安逸花 2022 年第二期个人消费贷款资产支持证券”，规模 14.77 亿元；“长盈 2022 年第二期个人汽车抵押贷款资产支持证券”，规模 45.53 亿元。

此外，外贸信托已被委任为多家农村商业银行、城市商业银行、汽车金融公司和金融租赁公司的受托机构。

### (3) 资金保管机构

中国工商银行股份有限公司北京市分行，作为本次证券化交易的资金保管机构。中国工商银行股份有限公司北京市分行参与的资产证券化业务托管方面涉及：建元 2007-1 个人住房抵押贷款证券化、华元 2013 年第一期信贷资产证券化信托 9371、农发元资产证券化 1041、建元 2005-1 个人住房抵押贷款证券化、华商 2015 年第一期信贷资产证券化信托、福元 2015 年第一期个人汽车抵押贷款证券化信托、建鑫 2016 年第三期不良资产证券化信托、建元 2016 年第三期个人住房抵押贷款证券化信托、速利银丰中国 2016 年第一期汽车贷款支持证券信托、速利银丰中国 2016 年第二期个人汽车抵押贷款支持证券信托、速利银丰中国 2017 年第一期个人汽车抵押贷款支持证券信托、速利银丰中国 2017 年第二期个人汽车抵押贷款支持证券信托、速利银丰中国 2018 年第一期个人汽车抵押贷款支持证券信托、速利银丰中国 2018 年第二期个人汽车抵押贷款支持证券信托、速利银丰中国 2019 年第一期个人汽车贷款抵押支持证券信托、丰耀 2017 年第二期个人汽车抵押贷款资产支持证券信托、丰耀 2020 年第二期个人汽车抵押贷款支持证券化信托、速利银丰中国 2020 年第一期个人汽车贷款抵押支持证券信托等项目、速利银丰中国 2020 年第二期个人汽车贷款抵押支持证券信托等项目、速利银丰中国 2021 年第一期个人汽车贷款抵押支持证券信托、速利银丰中国 2021 年第二期个人汽车贷款抵押支持证券信托、速利银丰中国 2022 年第一期个人汽车贷款抵押支持证券信托等项目。

#### 2. 违约记录

发起机构/贷款服务机构、受托机构和资金保管机构尚无证券化违约记录。

#### 3. 关联关系申明

本次资产证券化项目中，中国证券金融股份有限公司为主承销商招商证券股份有限公司、联席主承销商之一中国银行股份有限公司和资金保管机构中国工商银行股份有限公司北京市分行所属的中国工商银行

股份有限公司共同的股东，截至 2022 年 3 月末，中国证券金融股份有限公司持有招商证券股份有限公司 1.96%的股份，为招商证券股份有限公司的第七大股东，持有中国工商银行股份有限公司 0.68%的股份，为中国工商银行股份有限公司的第六大股东，持有中国银行股份有限公司 0.61%的股份，为中国银行股份有限公司的第四大股东。

中央汇金投资有限责任公司为联席主承销商之一中国银行股份有限公司和资金保管机构中国工商银行股份有限公司北京市分行所属的中国工商银行股份有限公司共同的股东。截至 2022 年 3 月末，中央汇金投资有限责任公司持有中国工商银行股份有限公司 34.71%的股份，通过中央汇金资产管理有限责任公司持有中国工商银行股份有限公司 0.28%的股份，为中国工商银行股份有限公司的第一大股东；持有中国银行股份有限公司 64.02%的股份，通过中央汇金资产管理有限责任公司持有中国银行股份有限公司 0.61%的股份，为中国银行股份有限公司的第一大股东。

除上述外，发起机构、受托机构、主承销商、各联席主承销商和资金保管机构之间无重大（直接或间接）股权关联关系。本次交易中的发起机构将为贷款服务机构。

在正常过程中，发起机构、受托机构、主承销商、各联席主承销商和资金保管机构及其各自的关联方可以不时与本资产证券化项目的其他方发展业务关系或签署协议。如果建立的该等关系或签署的该等协议与商业银行业务、投资和金融监管服务以及承销协议有关，该等关系或协议应基于合理的条款与条件。

### 三、参与机构的权利与义务

下图概括了各主要交易方在交易文件下的基本权利和义务：

基本权利	基本义务
<b>发起机构</b>	
<ul style="list-style-type: none"> <li>• 依据信托合同取得转让对价</li> <li>• 取得次级证券</li> <li>• 有权依据法律、行政法规、规章的规定和信托合同的约定，享有委托人应当享有的所有相关权利</li> </ul>	<ul style="list-style-type: none"> <li>• 保证其在信托合同项下就委托汽车贷款所作出的陈述和保证在相关初始起算日是真实的和准确的</li> <li>• 履行其在信托合同项下所作出的各项承诺</li> <li>• 从受托机构处购买任何不合格贷款</li> </ul>
<b>受托机构/发行人</b>	
<ul style="list-style-type: none"> <li>• 有权根据法律、行政法规、规章的规定和信托合同的约定，享有受托人应当享有的相关权利</li> <li>• 于发行日购买委托汽车贷款并在各持续购买日购买持续购买汽车贷款</li> <li>• 收取受托机构报酬</li> <li>• 管理、运用和处分信托财产</li> <li>• 监督贷款服务机构和资金保管机构等机构履行相关交易文件的情况</li> <li>• 召集有控制权的证券持有人大会</li> </ul>	<ul style="list-style-type: none"> <li>• 支付转让对价</li> <li>• 根据法律、行政法规、规章的规定和信托合同的约定，承担受托人应当承担的相关义务</li> <li>• 发行证券</li> <li>• 定期披露信托财产和证券的信息并公布月度受托机构报告</li> <li>• 编制信托财产的会计报表</li> <li>• 安排必要的审计、跟踪评级等事项</li> <li>• 履行其在信托合同项下所作出的各项承诺</li> </ul>
<b>贷款服务机构</b>	
<ul style="list-style-type: none"> <li>• 收取贷款服务费用</li> <li>• 依据服务合同管理委托汽车贷款</li> </ul>	<ul style="list-style-type: none"> <li>• 将回收款划付到发行人的经营账户</li> <li>• 根据法律、行政法规、规章的规定和服务合同的约定，提供与信托财产有关的各项回收与管理服务，包括但不限于                             <ul style="list-style-type: none"> <li>- 回收委托汽车贷款</li> <li>- 定期编制月度贷款服务机构报告</li> <li>- 妥善保管与信托财产有关的文件</li> </ul> </li> </ul>
<b>资金保管机构</b>	
<ul style="list-style-type: none"> <li>• 依据资金保管机构费用函收取报酬</li> <li>• 根据资金保管合同的规定，对受托机构发出的付款指示进行审核</li> </ul>	<ul style="list-style-type: none"> <li>• 资金保管机构应根据法律、行政法规、规章的规定和资金保管合同的约定，提供与信托财产有关的资金保管服务，包括但不限于                             <ul style="list-style-type: none"> <li>- 开立资金保管账户</li> <li>- 执行受托机构的付款指示</li> <li>- 根据受托机构的指示将资金保管账户中的资金投资于合格投资</li> </ul> </li> </ul>



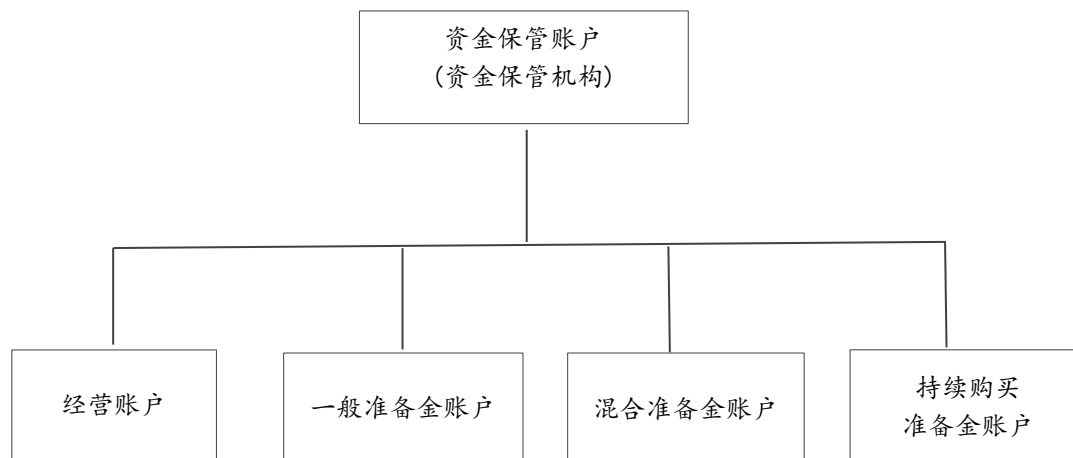
	<ul style="list-style-type: none"> <li>- 定期提供资金保管账户信息和资金保管机构报告</li> </ul>
<b>主承销商和各联席主承销商</b>	
<ul style="list-style-type: none"> <li>• 收取承销佣金</li> </ul>	<ul style="list-style-type: none"> <li>• 履行承销协议中的所有义务，包括但不限于下列义务 <ul style="list-style-type: none"> <li>- 组建承销团</li> <li>- 根据承销协议的约定负责簿记建档发行及在全国银行间债券市场承销优先级证券</li> <li>- 向发行人支付发行收益</li> </ul> </li> </ul>
<b>中央国债登记结算有限责任公司</b>	
<ul style="list-style-type: none"> <li>• 被指定为登记托管机构和支付代理机构</li> <li>• 依据中央结算公司协议的规定，负责向证券持有人支付款项</li> </ul>	<ul style="list-style-type: none"> <li>• 依据中央结算公司协议提供证券登记和转让服务</li> <li>• 在各支付日提供证券持有人名单</li> </ul>
<b>承销团</b>	
<ul style="list-style-type: none"> <li>• 作为承销商参与簿记建档证券发行</li> <li>• 获取报酬</li> </ul>	<ul style="list-style-type: none"> <li>• 组成承销团并承销优先级证券</li> </ul>

#### 四、 现金流分配机制

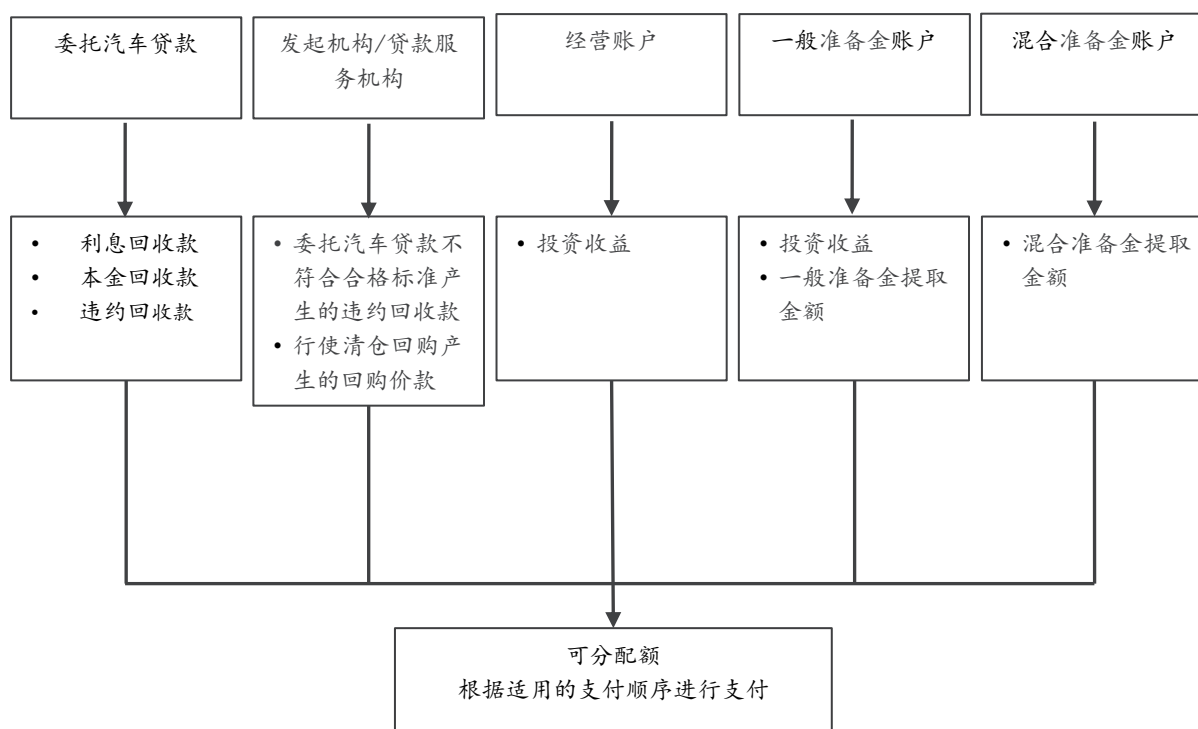
交易概述图示仅能直观表达信息，总结了比如交易中涉及的账户设置和现金流支付顺序，更多详情请阅读本发行说明书相应章节。

##### (一) 账户设置

在本交易中，资金保管账户应在资金保管机构以中国对外经济贸易信托有限公司的名义开立，发行人是资金管理账户的唯一所有人。资金保管账户包括经营账户、一般准备金账户、混合准备金账户和持续购买准备金账户。



##### 可分配额和资金保管账户



因持续购买结构，资金保管账户还包括持续购买准备金账户。在持续购买期内各回收款转付日，为《信托合同》第 2.7(b)条项下轧差之目的，持续购买准备金账户中的余额将作为预计可分配额的一

部分。在受托机构根据《信托合同》第 2.7(b)条应向奔驰金融支付差额部分时，受托机构应将持续购买准备金账户中的余额用于偿付该等付款义务。在持续购买期内各支付日，持续购买准备金账户中的余额将作为可分配额的一部分根据强制执行前支付顺序进行分配。根据强制执行前支付顺序存至持续购买准备金账户的金额将继续存于持续购买准备金账户，直至下一回收款转付日。在发生提前摊还事件后或持续购买期结束时，持续购买准备金账户将被关闭，且持续购买准备金账户中的任何贷方余额将于下一支付日根据适用的支付顺序进行分配。

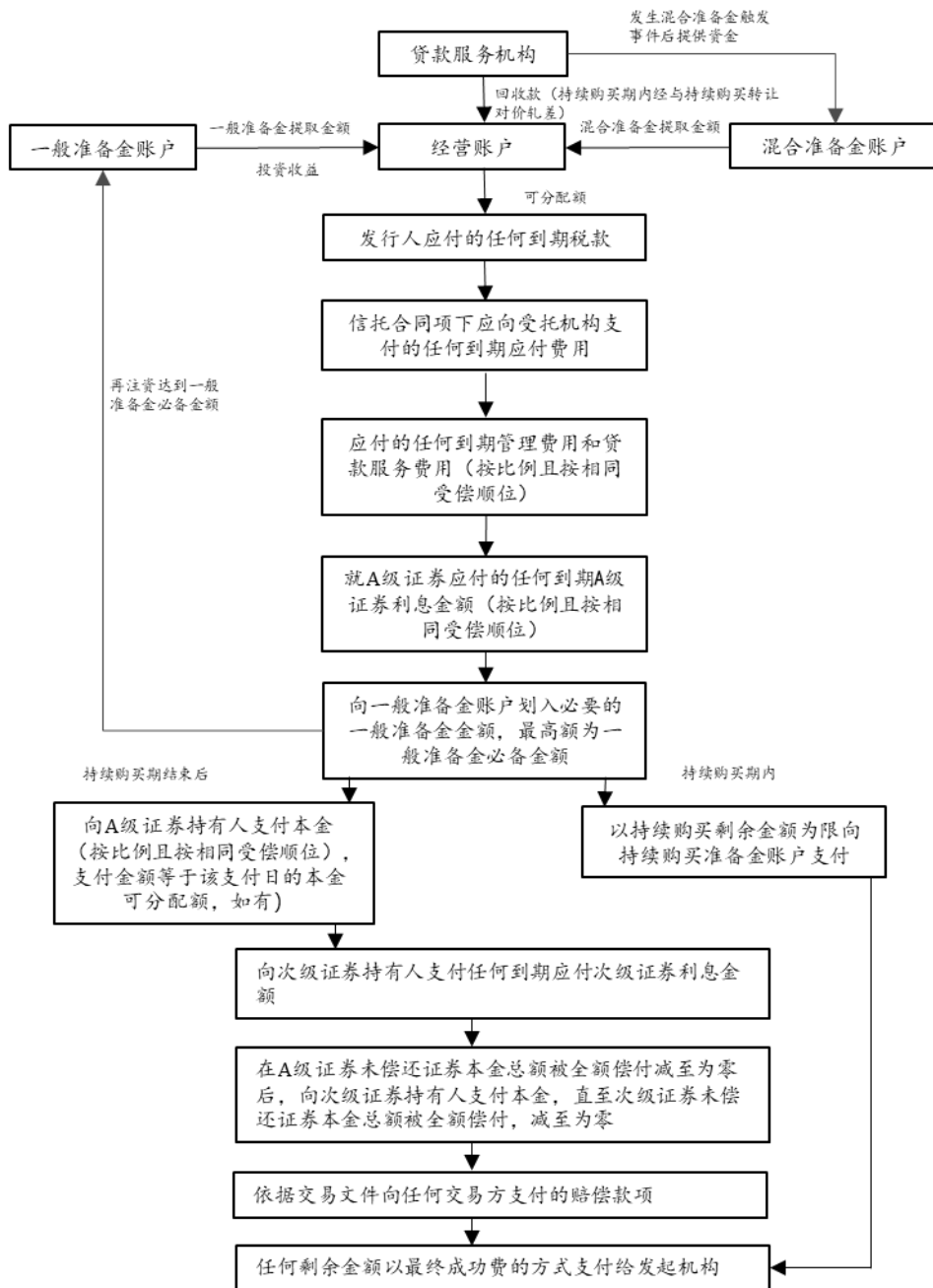
## (二) 现金支付顺序

### 1. 强制执行事件发生前的支付顺序

在发生强制执行事件前，发行人将于每一支付日，根据下述强制执行前支付顺序分配可分配额：

- (1) 发行人应付的任何到期税款；
- (2) 信托合同项下应向受托机构支付的任何到期款项；
- (3) 应付的任何到期管理费用和贷款服务费用（按比例且按相同受偿顺位）；
- (4) 就 A 级证券应付的任何到期 A 级证券利息金额（按比例且按相同受偿顺位）；
- (5) 向一般准备金账户划入必要的一般准备金金额，最高额为一般准备金必备金额；
- (6) 在持续购买期结束后，向 A 级证券持有人支付本金（按比例且按相同受偿顺位），支付金额等于该支付日的本金可分配额，如有（在持续购买期内，以持续购买剩余金额为限向持续购买准备金账户支付，剩余金额应按以下第 10 项支付给发起机构）；
- (7) 向次级证券持有人支付任何到期应付次级证券利息金额；
- (8) 在 A 级证券未偿还证券本金总额被全额偿付减至为零后，向次级证券持有人支付本金，直至次级证券未偿还证券本金总额被全额偿付，减至为零；
- (9) 依据交易文件向任何交易方支付的赔偿款项；和
- (10) 任何剩余金额以最终成功费的方式支付给发起机构。

下图显示了强制执行事件发生前的支付顺序：

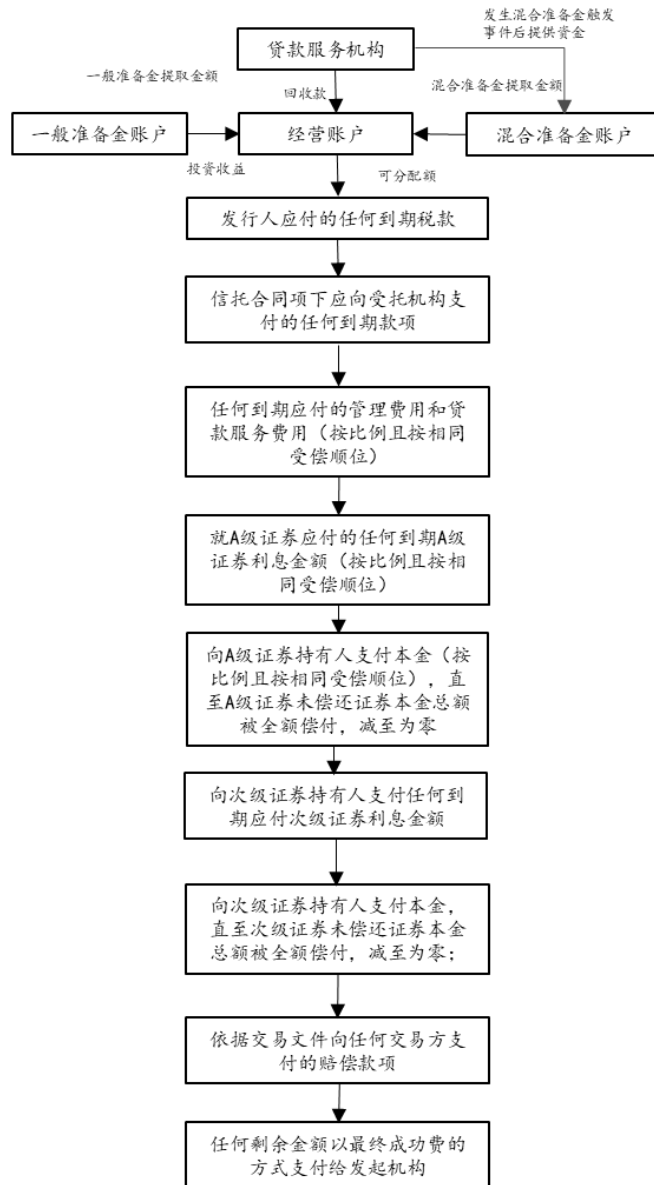


## 2. 强制执行事件发生后的支付顺序

在发生强制执行事件后，受托机构应在各支付日从可分配额按下述支付顺序进行分配，从而清偿证券持有人和发行人的债权人权利主张：

- (1) 发行人应付的任何到期税款；
- (2) 信托合同项下应向受托机构支付的任何到期款项；
- (3) 应付的任何到期管理费用和贷款服务费用（按比例且按相同受偿顺位）；
- (4) 就 A 级证券应付的任何到期 A 级利息金额（按比例且按相同受偿顺位）；
- (5) 向 A 级证券持有人支付本金（按比例且按相同受偿顺位），直至 A 级证券未偿还证券本金总额被全额偿付，减至为零；
- (6) 向次级证券持有人支付任何到期应付次级证券利息金额；
- (7) 向次级证券持有人支付本金，直至次级证券未偿还证券本金总额被全额偿付，减至为零；
- (8) 依据交易文件向任何交易方支付的赔偿款项；和
- (9) 任何剩余金额以最终成功费的方式支付给发起机构。

下图显示了强制执行事件发生后的支付顺序：



## 五、信用增级措施

为了缓释与交易相关的潜在风险，本期交易采用了下列信用增级措施：

### (一) 超额担保

超额担保等同于委托汽车贷款的未偿还贷款本金总额减去收益补充超额担保金额的数额（“**调整后的资产池余额**”）超出证券未偿还证券本金总额的金额。在委托汽车贷款的回收款不足以支付委托汽车贷款时，超额担保用来吸收该损失。

超额担保的初始金额为 532,685,181.19 元，或大约为初始起算日的调整后的资产池余额 6.32%。强制执行前支付顺序第六项描述的该资金的使用是为了在任何支付日将超额担保金额保持在一定金额。持续购买期结束后每个支付日的目标超额担保金额为 532,685,181.19 元。

### (二) 收益补充超额担保金额

由于相当一部分委托汽车贷款的合同利率很低，如果低合同利率的委托汽车贷款付款得不到高合同利率的委托汽车贷款付款的弥补，委托汽车贷款获得的利息收入少于发行人的费用和支出、证券的利息以及要求存入一般准备金账户的数额之和。

各支付日的收益补充超额担保金额使得合同利率低于必要利率的委托汽车贷款的未来计划还款的现值接近于合同利率相当于必要利率的委托汽车贷款的还款。

必要利率由发起机构设定，产生的超额利差数额足以获得初始证券评级。

收益补充超额担保金额 (1) 在交割日将基于首个初始起算日委托汽车贷款的未偿还贷款本金余额计算；(2) 在各支付日在考量相应回收期的延迟、违约或提前偿付情形后将基于相应持续购买初始起算日委托汽车贷款的未偿还贷款本金余额重新进行计算，并会在相应的月度受托机构报告中披露。

### (三) 一般准备金账户设置

作为支付证券优先级费用和利息的信用增级措施，一般准备金账户将由发行人开立。发行人一般准备金账户中的金额为首个初始起算日之时调整后的资产池余额的 1.00%。每一个支付日会决定一般准备金提取金额，发行人按照适用的支付顺序将该金额与构成可分配额的其它金额进行分配。

在发生强制执行事件之前，发行人在每一个支付日向一般准备金账户存入一笔金额，使得一般准备金账户中的金额等同于一般准备金必备金额，前提是有足够的可分配额，并必须依照强制执行前支付顺序进行此种分配。

### (四) 超额利差

在任一支付日的超额利差等于相应回收期的利息回收款加上扣除前一支付日收益补充超额担保金额的本金回收款超出税收、受托机构费用、管理费用、贷款服务费用、证券的利息金额以及需存入一般准备金账户的一般准备金必备金额的部分。

在各支付日超额利差将作为可分配额的一部分，按照所需要的程度适用以维持任一支付日的超额利差金额等同于目标超额担保金额。通常，超额利差提供了吸收委托汽车贷款损失的资金来源，减小了证券损失的可能性。

### (五) 优先级 / 次级结构

跟本发行说明书相关的本期证券分为优先级证券（即“A 级证券”）和次级证券，发行规模和占比分别为：

优先级证券：7,500,000,000.00 元，95.00%；

次级证券：394,736,842.11 元，5.00%。

优先级证券和次级证券分别代表信托受益权中的优先级信托受益权和次级信托受益权。在每次支付中，次级证券的本金和利息的支付劣后于优先级证券的本金和利息支付，从而形成对优先级证券（即 A 级证券）的信用支持，达到信用增级的目的。

#### **（六） 混合准备金账户的设置**

本交易中，设置了混合准备金账户以增强对证券的本金和利息支付的保护。

在发起机构仍为贷款服务机构期间，在贷款服务机构终止事件发生前，直至根据服务合同被终止前，贷款服务机构有权将任何回收款与其自身的资金混同。

在混合准备金触发事件发生且仍持续的期间内，如果发起机构仍担任贷款服务机构，则贷款服务机构承诺，在任何发行日以及直到相关支付日（视情况而定）向发行人汇一笔款项，以便在该等日期计入混合准备金账户项下的金额等于混合准备金必备金额。

在混合准备金触发事件发生后，混合准备金必备金额将被用于支付贷款服务机构在交易文件项下混同风险方面的潜在风险和交易文件项下流动性差额方面的风险。如适用的话，混合准备金提取金额将在每个支付日根据强制执行前支付顺序分配适用。

在任一支付日，如果混合准备金账户中的金额超出混合准备金必备金额时，发行人应当将超出部分在支付顺序之外发放给贷款服务机构。为避免疑义，混合准备金必备金额产生的利息不构成可分配额的一部分。

#### **（七） 持续购买准备金账户的设置**

受托机构将于发行日在资金保管机构处开立持续购买准备金账户，用以接收依据信托合同项下强制执行前优先支付顺序分配的可分配额。在持续购买期内各回收款转付日，为《信托合同》第 2.7(b)条项下轧差之目的，持续购买准备金账户中的余额将作为预计可分配额的一部分。在受托机构根据《信托合同》第 2.7(b)条应向奔驰金融支付差额部分时，受托机构应将持续购买准备金账户中的余额用于偿付该等付款义务。在持续购买期内各支付日，持续购买准备金账户中的余额将作为可分配额的一部分根据强制执行前支付顺序进行分配。根据强制执行前支付顺序存至持续购买准备金账户的金额将继续存于持续购买准备金账户，直至下一回收款转付日。在发生提前摊还事件后或持续购买期结束时，持续购买准备金账户将被关闭，且持续购买准备金账户中的任何贷方余额将于下一支付日根据适用的支付顺序进行分配。



## 六、 资产支持证券持有人大会的组织形式与权利

### (一) 持有人大会的组成

信托合同发行条款第 15.2(a)项条件（“召集证券持有人大会”）所列的对证券持有人利益有重大影响的事项，由依据发行条款第 15 条召集并召开的有控制权的证券持有人大会进行决策。

根据发行条款第 15 项条件召集并召开的有控制权的证券持有人大会所通过的任何决议对于相关证券等级的所有证券持有人均有约束力，但是，如果交易文件各方做出决议修改交易文件或发行条款，且该修改涉及改变其他等级证券的法定最终到期日、利率或货币种类，该等决议须经相应等级的证券持有人召开会议并做出决议后方可生效。本第 15 项条件也适用于其它等级的证券持有人为上述目的召集的会议。

### (二) 会议的召集

1. 发生以下其中一项事项，且受托机构认为会对证券持有人利益有重大影响时，受托机构应召集有控制权的证券持有人大会：

- (1) 交易文件的各方修改发行条款、信托合同或任何其他交易文件，但不包括属于轻微的技术性改动或是根据适用法律及法规的强制性要求而进行的修改；
- (2) 替换受托机构、贷款服务机构或资金保管机构；
- (3) 发生强制执行事件；
- (4) 因发生信托清算事件而完成信托清算程序。

2. 如持有 10%以上的有控制权的证券的未偿还证券本金金额的证券持有人因发行条款第 15.2(a)项条件规定的任一项事项而书面要求召开会议，受托机构应召集有控制权的证券持有人大会。

3. 如受托机构未根据发行条款第 15.2 项条件规定召集有控制权的证券持有人大会，持有 10%以上的有控制权的证券的未偿还证券本金金额的证券持有人可以根据发行条款第 15.2(a)项条件自行召集会议，并报人民银行备案。

### (三) 表决权

出席会议的有控制权的证券持有人，就其持有的有控制权的证券每 100 元面值，拥有一（1）票表决权。

### (四) 会议方式

会议可以采取现场或电话会议方式召开。

### (五) 全体同意事项及特别决议事项

有控制权的证券持有人大会决议分为一般决议、特别决议和一致决议：

- (1) 一般决议须经参加有控制权的证券持有人大会的有控制权的证券持有人 50%以上的票数上方可通过。除下述所列须经特别决议和一致决议通过的事项以外的其他事项均可以一般决议的方式通过。
- (2) 特别决议须经参加有控制权的证券持有人大会的有控制权的证券持有人 75%以上的票数方可通过。

(3) 一致决定或决议须经参加有控制权的证券持有人大会的有控制权的证券持有人 100%票数方可通过。

以下事项，须经有控制权的持有人大会的特别决议通过：

(1) 批准涉及修改证券持有人权利的提案，而无论该证券持有人的权利是否基于发行条款、交易文件或其他文件；

(2) 批准受托机构或其他方提议的对发行条款或交易文件任何条款的修改、更正或补充，如受托机构合理地认为该修改、更正或补充可能实质性地损害证券持有人的权利；

(3) 批准更换贷款服务机构或资金保管机构；

(4) 授权受托机构签署并做出全部必要文件、行动或事项，以及执行有控制权的证券持有人大会做出的任何特别决议；

(5) 解除或免除受托机构根据任何交易文件本应承担的任何责任和义务；

(6) 任命代表有控制权的证券持有人利益的代表(无论其是否为有控制权的证券持有人)，或授权该代表行使有控制权的证券持有人通过特别决议的权力或决定权；

(7) 批准受托机构根据信托合同第 6.3 条提交的清算报告。

以下事项，须经有控制权的证券持有人大会的一致决议通过：

(1) 决定是否清算信托；

(2) 决定是否宣布发生强制执行事件和发出强制执行通知；

(3) 决定是否解任受托机构。

有控制权的证券持有人大会的召集人应于会议结束后十(10)日内，将会议决议报人民银行备案，通知评级机构，并通过中国货币网、中国债券信息网、北京金融资产交易所于 <http://www.chinamoney.com.cn>、<http://www.chinabond.com.cn> 和 <http://www.cfae.cn> 予以披露。

## **(六) 书面决议**

经全体有控制权的证券持有人或其代表签署的书面决议，应与按照发行条款第 15 项条件召集并召开的有控制权的证券持有人大会上通过的特别决议和一致决定或决议具有同等效力。经持有 50%以上的有控制权的证券的未偿还证券本金金额的证券持有人或其代表签署的书面决议，应与按照发行条款第 15 项条件召集并召开的有控制权的证券持有人大会上通过的一般决议具有同等效力。该等书面决议可由有控制权的证券持有人或其代表在一份或多份相同格式的文件中予以签署。

## **(七) 一致决定**

尽管发行条款有任何其他规定，证券持有人根据信托合同第 6.2(c)条决定清算信托须由所有证券持有人(其持有的证券应未被全额兑付)作出一致决定。

## **(八) 通知**

受托机构应在召开有控制权的证券持有人大会至少 30 天前，通过中国货币网、中国债券信息网、北京金融资产交易所公告于 <http://www.chinamoney.com.cn>、<http://www.chinabond.com.cn> 和 <http://www.cfae.cn>，公布有控制权的证券持有人大会的召开时间、地点、会议形式、审议事项和表决方式等其他程序，并将上述事项通知评级机构。

### (九) 法定人数

为审议及通过一般决议而召开的有控制权的证券持有人大会须有持有代表 50%以上的有控制权的证券的未偿还证券本金金额的证券持有人参加方可召开；上述会议的延期会议，须有总共持有 25%以上的有控制权的证券的未偿还证券本金金额的证券持有人召集。

为审议和通过涉及以下事项的特别决议而召开的有控制权的证券持有人大会，须有持有 75%以上的有控制权的证券的未偿还证券本金金额的证券持有人参加，方可召开：

- (1) 修改证券的法定最终到期日；
- (2) 减少或取消证券的本金金额、利息或利率；
- (3) 改变证券的支付币种；
- (4) 修改通过某一项特别决议所需的票数。

上述会议的延期会议，须有总共持有 25%以上的有控制权的证券的未偿还证券本金金额的证券持有人参加，方可召开。

为审议和通过涉及以下事项的一致决议而召开的有控制权的证券持有人大会，须有持有 100%以上的有控制权的证券的未偿还证券本金金额的证券持有人参加，方可召开：

- (1) 决定是否对信托进行清算；
- (2) 决定是否宣布发生强制执行事件和发出强制执行通知；
- (3) 决定是否解任受托机构。

如在会议预定召开时间后半小时内仍未达到相应的法定人数，且该会议是根据有控制权的证券持有人的要求而召集的，则应立即推迟会议。在其他情况下，则应将会议推迟至不少于 14 日但不多于 42 日内召开。

## 七、 现金流归集表

### 委托汽车贷款的现金流

下表载明了首个初始起算日委托汽车贷款本金和利息预期偿还总额。本偿还情景基于预期偿还的、没有损失、没有提前偿还或拖欠的假设。应该注意的是，委托汽车贷款的实际偿还可能与以下的偿还情景十分不同。

公历月	初始余额 (元)	计划本金回收款 (元)	计划利息回收款 (元)	期末余额 (元)
2022年4月				8,636,999,055.29
2022年5月	8,636,999,055.29	351,999,160.96	32,061,043.45	8,284,999,894.33
2022年6月	8,284,999,894.33	353,246,260.78	30,813,943.63	7,931,753,633.55
2022年7月	7,931,753,633.55	354,498,585.92	29,561,618.49	7,577,255,047.63
2022年8月	7,577,255,047.63	355,756,161.82	28,304,042.59	7,221,498,885.81
2022年9月	7,221,498,885.81	357,019,006.45	27,041,197.96	6,864,479,879.36
2022年10月	6,864,479,879.36	358,287,044.82	25,773,159.67	6,506,192,834.54
2022年11月	6,506,192,834.54	354,896,656.09	24,499,731.59	6,151,296,178.45
2022年12月	6,151,296,178.45	350,238,679.09	23,238,127.61	5,801,057,499.36
2023年1月	5,801,057,499.36	345,735,688.01	21,991,285.97	5,455,321,811.35
2023年2月	5,455,321,811.35	338,428,044.94	20,760,205.16	5,116,893,766.41
2023年3月	5,116,893,766.41	337,090,411.27	19,557,080.04	4,779,803,355.14
2023年4月	4,779,803,355.14	330,820,505.13	18,356,250.78	4,448,982,850.01
2023年5月	4,448,982,850.01	324,196,139.99	17,173,004.24	4,124,786,710.02
2023年6月	4,124,786,710.02	317,654,538.22	16,007,079.98	3,807,132,171.80
2023年7月	3,807,132,171.80	310,755,682.30	14,858,743.92	3,496,376,489.50
2023年8月	3,496,376,489.50	305,319,638.07	13,729,849.96	3,191,056,851.43
2023年9月	3,191,056,851.43	298,946,490.90	12,615,459.01	2,892,110,360.53
2023年10月	2,892,110,360.53	288,830,382.89	11,518,210.48	2,603,279,977.64
2023年11月	2,603,279,977.64	278,843,683.16	10,452,124.62	2,324,436,294.48
2023年12月	2,324,436,294.48	261,121,993.14	9,419,686.03	2,063,314,301.34
2024年1月	2,063,314,301.34	238,641,330.70	8,444,780.51	1,824,672,970.64
2024年2月	1,824,672,970.64	200,342,852.43	7,531,457.34	1,624,330,118.21
2024年3月	1,624,330,118.21	182,297,419.03	6,727,459.84	1,442,032,699.18
2024年4月	1,442,032,699.18	175,630,922.56	5,977,286.46	1,266,401,776.62
2024年5月	1,266,401,776.62	168,450,337.60	5,253,022.27	1,097,951,439.02
2024年6月	1,097,951,439.02	162,116,655.36	4,556,841.69	935,834,783.66
2024年7月	935,834,783.66	156,298,953.60	3,885,193.13	779,535,830.06
2024年8月	779,535,830.06	150,766,484.41	3,235,794.81	628,769,345.65
2024年9月	628,769,345.65	145,031,703.78	2,607,809.00	483,737,641.87
2024年10月	483,737,641.87	136,133,042.51	2,001,861.41	347,604,599.36
2024年11月	347,604,599.36	125,392,520.50	1,433,344.24	222,212,078.86
2024年12月	222,212,078.86	107,522,960.18	913,561.91	114,689,118.68
2025年1月	114,689,118.68	82,490,721.11	473,861.57	32,198,397.57
2025年2月	32,198,397.57	29,504,350.77	134,476.41	2,694,046.80
2025年3月	2,694,046.80	2,694,046.80	11,226.12	-
	<b>合计</b>	<b>8,636,999,055.29</b>	<b>460,919,821.89</b>	

### 第三章 基础资产总体信息

截至首个初始起算日，信托财产入池资产笔数与金额特征如下。

贷款笔数	58,114
借款人数量	58,102
初始资产池余额（元）	8,636,999,055.29
初始本金总额（元）	11,508,863,825.81
未偿本金余额：	
（以单笔贷款计）平均（元）	148,621.66
（以借款人计）平均（元）	148,652.35
单一借款人最高未偿本金余额（元）	1,430,819.30
单一借款人最低未偿本金余额（元）	12,687.00
初始本金余额：	
（以单笔贷款计）平均（元）	198,039.44
（以借款人计）平均（元）	198,080.34
最高（元）	1,783,040.00
最低（元）	50,000.00
利率：	
加权平均 <sup>(1)</sup>	4.45%
最高	12.78%
最低	0.00%
加权平均 <sup>(1)</sup> 初始期限（月） <sup>(2)</sup>	33.20
加权平均 <sup>(1)</sup> 剩余期限（月） <sup>(2)</sup>	26.32
最长	35.00
最短	6.00
加权平均 <sup>(1)</sup> 贷款账龄（月） <sup>(2)</sup>	6.88
新车占比	100.00%
车辆总价值（元）	21,379,837,895.66
加权平均初始 <sup>(1)</sup> 抵押率 <sup>(3)</sup>	58.05%
借款人的加权平均 <sup>(1)</sup> 年龄 <sup>(4)</sup>	37.44
30-40岁的借款人比例占比 <sup>(4)</sup>	46.48%

<b>借款人加权平均<sup>(1)</sup>年收入（元）</b>	382,984.41
<b>借款人加权平均收入债务比<sup>(5)</sup></b>	2.11

<sup>(1)</sup> 按照每一笔贷款在首个初始起算日的未偿本金余额加权

<sup>(2)</sup> 初始期限、剩余期限和贷款账龄是根据借款人还款计划中的月度还款期数计算

<sup>(3)</sup> 初始抵押率是将贷款合同中融资车辆获得融资的初始本金金额除以购买价格计算出的比例

<sup>(4)</sup> 借款人年龄是将借款人生日至首个初始起算日的天数除以 365（取整）；30-40 岁指大于或等于 30 岁且小于 40 岁

<sup>(5)</sup> 将截止首个初始起算日借款人的年收入除以初始本金余额，然后由首个初始起算日当日每一笔贷款的本金余额加权计算得出

#### 第四章 基础资产分布信息

下表显示了在初始起算日资产池内贷款的特征或某些特征的分布。由于四舍五入，下表的百分比相加可能不是 100%。

##### 一、 贷款分布

###### 初始本金余额分布

初始本金余额	初始起算日的本金余额总额 (元)	初始起算日的本金余额 占比	贷款数量 (笔)	占贷款总数的 比例
0-5 万元 (含)	36,869,752.04	0.43%	1,028	1.77%
5-10 万元 (含)	433,404,819.29	5.02%	6,031	10.38%
10-15 万元 (含)	1,278,660,397.94	14.80%	13,552	23.32%
15-20 万元 (含)	2,013,979,778.51	23.32%	14,633	25.18%
20-25 万元 (含)	1,998,596,752.06	23.14%	12,158	20.92%
25-30 万元 (含)	910,134,754.66	10.54%	4,341	7.47%
30-35 万元 (含)	808,181,085.90	9.36%	3,194	5.50%
35-40 万元 (含)	428,248,459.04	4.96%	1,443	2.48%
40 万元以上	728,923,255.85	8.44%	1,734	2.98%
<b>总计</b>	<b>8,636,999,055.29</b>	<b>100.00%</b>	<b>58,114</b>	<b>100.00%</b>

###### 未偿本金余额分布

未偿本金余额	初始起算日的本金余额总额 (元)	初始起算日的本金余额 占比	贷款数量 (笔)	占贷款总数的比例
0-5 万元 (含)	136,598,387.16	1.58%	3,587	6.17%
5-10 万元 (含)	1,177,822,165.49	13.64%	15,078	25.95%
10-15 万元 (含)	1,877,544,055.02	21.74%	15,101	25.99%
15-20 万元 (含)	2,441,680,441.36	28.27%	13,915	23.94%
20-25 万元 (含)	892,615,512.20	10.33%	4,045	6.96%
25-30 万元 (含)	920,634,068.40	10.66%	3,365	5.79%
30-35 万元 (含)	539,166,286.45	6.24%	1,686	2.90%
35-40 万元 (含)	163,364,204.50	1.89%	441	0.76%
40 万元以上	487,573,934.71	5.65%	896	1.54%
<b>总计</b>	<b>8,636,999,055.29</b>	<b>100.00%</b>	<b>58,114</b>	<b>100.00%</b>

###### 银保监会贷款五级分类分布

银保监会贷款分类	初始起算日的本金余额总额 (元)	初始起算日的本金余额 占比	贷款数量 (笔)	占贷款总数的比例
正常类	8,636,999,055.29	100.00%	58,114	100.00%
<b>总计</b>	<b>8,636,999,055.29</b>	<b>100.00%</b>	<b>58,114</b>	<b>100.00%</b>

贷款利率类型分布

利率类型	初始起算日的本金余额总额 (元)	初始起算日的本金余额 占比	贷款数量 (笔)	占贷款总数的比例
固定利率	8,636,999,055.29	100.00%	58,114	100.00%
<b>总计</b>	<b>8,636,999,055.29</b>	<b>100.00%</b>	<b>58,114</b>	<b>100.00%</b>

当前执行的年利率分布

年利率	初始起算日的本金余额总额 (元)	初始起算日的本金余额 占比	贷款数量 (笔)	占贷款总数的比例
0% (含)	108,864,359.63	1.26%	1,428	2.46%
0%-3% (含)	2,850,746,882.51	33.01%	23,550	40.52%
3%-6% (含)	4,915,764,230.70	56.92%	30,315	52.16%
6%-9% (含)	731,027,279.57	8.46%	2,739	4.71%
9%-12% (含)	15,503,798.42	0.18%	54	0.09%
>12%	15,092,504.46	0.17%	28	0.05%
<b>总计</b>	<b>8,636,999,055.29</b>	<b>100.00%</b>	<b>58,114</b>	<b>100.00%</b>

担保情况分布

担保情况	初始起算日的本金余额总额 (元)	初始起算日的本金余额 占比	贷款数量 (笔)	占贷款总数的比例
有担保	8,636,999,055.29	100.00%	58,114	100.00%
<b>总计</b>	<b>8,636,999,055.29</b>	<b>100.00%</b>	<b>58,114</b>	<b>100.00%</b>

贷款合同期限分布

合同期限	初始起算日的本金余额总额 (元)	初始起算日的本金余额 占比	贷款数量 (笔)	占贷款总数的比例
0个月 (含)	0.00	0.00%	0	0.00%
0-6个月 (含)	0.00	0.00%	0	0.00%
6-12个月 (含)	10,383,661.36	0.12%	72	0.12%
12-24个月 (含)	2,378,536,768.81	27.54%	20,047	34.50%
24-36个月 (含)	5,865,397,277.03	67.91%	35,280	60.71%
36-48个月 (含)	382,681,348.09	4.43%	2,715	4.67%
48-60个月 (含)	0.00	0.00%	0	0.00%
大于60个月	0.00	0.00%	0	0.00%
<b>总计</b>	<b>8,636,999,055.29</b>	<b>100.00%</b>	<b>58,114</b>	<b>100.00%</b>



贷款账龄分布

账龄	初始起算日的本金余额总额 (元)	初始起算日的本金余额 占比	贷款数量 (笔)	占贷款总数的比例
0-6 个月 (含)	5,649,132,525.82	65.41%	31,702	54.55%
6-12 个月 (含)	1,480,173,041.53	17.14%	11,443	19.69%
12-24 个月 (含)	1,389,146,985.18	16.08%	12,910	22.21%
24-36 个月 (含)	118,546,502.76	1.37%	2,059	3.54%
36-48 个月 (含)	0.00	0.00%	0	0.00%
<b>总计</b>	<b>8,636,999,055.29</b>	<b>100.00%</b>	<b>58,114</b>	<b>100.00%</b>

贷款剩余期限分布

剩余期限	初始起算日的本金余额总额 (元)	初始起算日的本金余额 占比	贷款数量 (笔)	占贷款总数的比例
0-6 个月 (含)	27,625,782.11	0.32%	677	1.16%
6-12 个月 (含)	359,220,004.85	4.16%	5,344	9.20%
12-24 个月 (含)	3,141,801,738.65	36.38%	24,995	43.01%
24-36 个月 (含)	5,108,351,529.68	59.14%	27,098	46.63%
<b>总计</b>	<b>8,636,999,055.29</b>	<b>100.00%</b>	<b>58,114</b>	<b>100.00%</b>

还款方式

还款方式	初始起算日的本金余额总额 (元)	初始起算日的本金余额 占比	贷款数量 (笔)	占贷款总数的比例
直接扣款	8,636,999,055.29	100.00%	58,114	100.00%
<b>总计</b>	<b>8,636,999,055.29</b>	<b>100.00%</b>	<b>58,114</b>	<b>100.00%</b>

本金还款方式

本金还款方式	初始起算日的本金余额总额 (元)	初始起算日的本金余额 占比	贷款数量 (笔)	占贷款总数的比例
无大额尾款	8,636,999,055.29	100.00%	58,114	100.00%
有大额尾款	0.00	0.00%	0	0.00%
<b>总计</b>	<b>8,636,999,055.29</b>	<b>100.00%</b>	<b>58,114</b>	<b>100.00%</b>

## 借款人分布

### 年龄分布

借款人年龄	初始起算日的本金余额总额 (元)	初始起算日的本金余额 占比	贷款数量 (笔)	占贷款总数的比 例
18 (含) - 20 岁	3,867,937.62	0.04%	27	0.05%
20 (含) - 30 岁	1,526,780,418.85	17.68%	11,207	19.28%
30 (含) - 40 岁	4,014,403,179.43	46.48%	26,882	46.26%
40 (含) - 50 岁	2,183,081,771.90	25.28%	14,032	24.15%
50 (含) - 60 岁	808,314,603.60	9.36%	5,271	9.07%
60 (含) - 70 岁	98,814,962.33	1.14%	680	1.17%
70 岁(含) 以上	1,736,181.56	0.02%	15	0.03%
<b>总计</b>	<b>8,636,999,055.29</b>	<b>100.00%</b>	<b>58,114</b>	<b>100.00%</b>

### 年收入分布

借款人收入	初始起算日的本金余额总额 (元)	初始起算日的本金余额 占比	贷款数量 (笔)	占贷款总数的比 例
10 万元 (含) 以下	631,735,877.85	7.31%	6,149	10.58%
10-20 万元 (含)	2,775,310,364.26	32.13%	21,805	37.52%
20-30 万元 (含)	2,203,265,227.03	25.51%	14,355	24.70%
30-40 万元 (含)	1,174,645,577.50	13.60%	6,779	11.67%
40-50 万元 (含)	425,735,913.60	4.93%	2,291	3.94%
50-100 万元 (含)	1,040,795,467.28	12.05%	5,116	8.80%
100 万元以上	385,510,627.77	4.46%	1,619	2.79%
<b>总计</b>	<b>8,636,999,055.29</b>	<b>100.00%</b>	<b>58,114</b>	<b>100.00%</b>

行业分布

所在行业 (英文/中文)		初始起算日的本金余额总额 (元)	初始起算日的本金余额占比	贷款数量 (笔)	占贷款总数的比例
Wholesale and Retail Trade	批发和零售业	2,773,323,569.05	32.11%	17,428	29.99%
Manufacturing	制造业	1,020,590,406.76	11.82%	6,640	11.43%
Leasing and Business Services	租赁和商务服务业	727,257,931.74	8.42%	4,862	8.37%
Construction	建筑业	682,843,991.10	7.91%	4,319	7.43%
Education	教育	479,865,527.73	5.56%	3,940	6.78%
Scientific Research & Technology Services	科学研究和技术服务业	477,761,780.99	5.53%	3,300	5.68%
Residential Services, Repairs & Other Services	居民服务、修理和其他服务业	378,954,911.75	4.39%	2,663	4.58%
Information Transmission, Software & Information Technology Services	信息传输、软件和信息技术服务业	325,423,148.07	3.77%	2,300	3.96%
Finance & Insurance	金融业	301,449,000.40	3.49%	2,328	4.01%
Health & Social Work	卫生和社会工作	298,185,919.20	3.45%	2,357	4.06%
Real Estate	房地产业	253,634,961.71	2.94%	1,885	3.24%
Accommodation & Catering	住宿和餐饮业	241,345,055.40	2.79%	1,522	2.62%
Transport, Storage and Postal Services	交通运输、仓储和邮政业	227,172,363.64	2.63%	1,566	2.69%
Cultural and Recreational Services	文化、体育和娱乐业	217,118,224.23	2.51%	1,463	2.52%
Agriculture, Forestry, Animal Husbandry & Fishing	农、林、牧、渔业	115,710,617.95	1.34%	697	1.20%
Electricity, Heat, Gas and Water Production and Supply	电力、热力、燃气及水生产和供应业	66,134,178.69	0.77%	498	0.86%
Water Conservancy, Environment and Public Facilities Management	水利、环境和公共设施管理业	29,460,457.97	0.34%	200	0.34%
Mining	采矿业	19,981,071.82	0.23%	143	0.25%
International Organizations	国际组织	785,937.09	0.01%	3	0.01%
<b>总计</b>		<b>8,636,999,055.29</b>	<b>100.00%</b>	<b>58,114</b>	<b>100%</b>

地区分布

所在省或直辖市 (英文/中文)		初始起算日的本金余额总额 (元)	初始起算日的本金余额占比	贷款数量 (笔)	占贷款总数的比例
Guangdong	广东省	1,280,916,768.99	14.83%	7,920	13.63%
Zhejiang	浙江省	977,464,273.30	11.32%	6,988	12.02%
Jiangsu	江苏省	739,220,927.03	8.56%	5,738	9.87%
Sichuan	四川省	519,102,345.04	6.01%	3,520	6.06%
Shandong	山东省	489,019,614.52	5.66%	3,385	5.82%
Fujian	福建省	392,694,538.75	4.55%	2,418	4.16%
Hebei	河北省	349,270,360.62	4.04%	2,314	3.98%
Hubei	湖北省	336,047,859.15	3.89%	2,426	4.17%
Beijing	北京市	319,951,375.22	3.70%	2,050	3.53%
Henan	河南省	274,788,033.89	3.18%	1,767	3.04%
Anhui	安徽省	264,873,792.71	3.07%	1,948	3.35%
Shanghai	上海市	261,943,494.26	3.03%	2,015	3.47%
Hunan	湖南省	258,460,466.21	2.99%	1,849	3.18%
Chongqing	重庆市	246,067,958.14	2.85%	1,566	2.69%
Yunnan	云南省	234,754,095.20	2.72%	1,435	2.47%
Liaoning	辽宁省	224,190,079.20	2.60%	1,406	2.42%
Jiangxi	江西省	222,582,705.06	2.58%	1,541	2.65%
Shanxi	陕西省	191,721,190.22	2.22%	1,252	2.15%
Guizhou	贵州省	175,009,381.85	2.03%	1,108	1.91%
Tianjin	广西壮族自治区	144,719,454.45	1.68%	804	1.38%
Guangxi	天津市	134,474,648.33	1.56%	913	1.57%
Shanxi	山西省	115,046,603.92	1.33%	670	1.15%
Inner Mongolia	内蒙古自治区	87,727,862.26	1.02%	583	1.00%
Jilin	吉林省	83,318,588.60	0.96%	534	0.92%
Xinjiang	新疆自治区	80,314,302.73	0.93%	486	0.84%
Heilongjiang	黑龙江省	79,078,535.74	0.92%	516	0.89%
Gansu	甘肃省	41,395,618.57	0.48%	245	0.42%
Hainan	海南省	41,261,413.03	0.48%	275	0.47%
Qinghai	青海省	33,200,594.80	0.38%	190	0.33%
Ningxia	宁夏自治区	27,244,703.43	0.32%	185	0.32%
Tibet	西藏自治区	11,137,470.07	0.13%	67	0.12%
<b>总计</b>		<b>8,636,999,055.29</b>	<b>100.00%</b>	<b>58,114</b>	<b>100.00%</b>

内部信用分数分布

内部信用分数	初始起算日的本金余额总额 (元)	初始起算日的本金余额 占比	贷款数量(笔)	占贷款总数的比例
A	3,844,972,034.39	44.52%	28,681	49.35%
B	4,028,703,164.48	46.64%	25,097	43.19%
C	730,697,579.77	8.46%	4,160	7.16%
D	32,626,276.65	0.38%	176	0.30%
<b>总计</b>	<b>8,636,999,055.29</b>	<b>100.00%</b>	<b>58,114</b>	<b>100.00%</b>

## 二、 抵押物分布

### 初始抵押率分布

初始抵押率	初始起算日的本金余额总额 (元)	初始起算日的本金余额 占比	贷款数量(笔)	占贷款总数的比 例
0%-20% (含)	66,237,365.70	0.77%	1,409	2.42%
20%-40% (含)	574,785,046.66	6.65%	6,432	11.07%
40%-60% (含)	4,426,337,555.63	51.25%	32,086	55.21%
60%-80% (含)	3,569,639,087.30	41.33%	18,187	31.30%
<b>总计</b>	<b>8,636,999,055.29</b>	<b>100.00%</b>	<b>58,114</b>	<b>100.00%</b>

### 抵押车辆品牌分布

车辆型号	初始起算日的本金余额总额 (元)	初始起算日的本金余额 占比	贷款数量(笔)	占贷款总数的比 例
<b>梅赛德斯-奔驰</b>				
A 级	541,493,595.61	6.27%	6,010	10.34%
B 级	43,349,421.82	0.50%	494	0.85%
C 级	1,164,869,626.85	13.49%	10,367	17.84%
CLA 级	59,062,694.69	0.68%	472	0.81%
CLS 级	51,910,842.70	0.60%	209	0.36%
E 级	2,020,538,742.80	23.39%	10,878	18.72%
G 级	9,761,113.42	0.11%	11	0.02%
GLA 级	380,634,933.82	4.41%	3,649	6.28%
GLB 级	801,711,726.70	9.28%	6,964	11.98%
GLC 级	2,541,510,065.25	29.43%	15,902	27.36%
GLE 级	511,703,719.15	5.92%	1,657	2.85%
GLS 级	86,938,139.90	1.01%	166	0.29%
GT 级	48,762,930.64	0.56%	93	0.16%
S 级	200,965,452.04	2.33%	477	0.82%
V 级	116,804,207.71	1.35%	427	0.73%
Vito 级	56,981,842.19	0.66%	338	0.58%
<b>smart</b>				
smart	0.00	0.00%	0	0.00%
<b>总计</b>	<b>8,636,999,055.29</b>	<b>100.00%</b>	<b>58,114</b>	<b>100.00%</b>

新旧车分布

车辆新旧	初始起算日的本金余额总额 (元)	初始起算日的本金余额 占比	贷款数量 (笔)	占贷款总数的比 例
新车	8,636,999,055.29	100.00%	58,114	100.00%
<b>总计</b>	<b>8,636,999,055.29</b>	<b>100.00%</b>	<b>58,114</b>	<b>100.00%</b>

## 第五章 证券基础信息

### 一、 费用信息

根据交易文件的约定，在证券存续期间，信托财产需承担的费用情况如下：

1. 根据信托合同和其他相关交易文件，受托机构有权获得的所有费用(包括法律费用)、开支、支出、其他报酬、赔偿付款和其他款项；
2. 发行人向评级机构支付的费用；
3. 根据服务合同的规定，发行人应向贷款服务机构支付的贷款服务费用；
4. 根据中央结算公司协议的规定，发行人应向支付代理机构支付的款项（已经由受托机构支付的除外）；
5. 根据资金保管合同的规定，发行人应向资金保管机构支付的款项；
6. 发行人就证券支付的上市费用、开支和支出（已经由受托机构支付的除外）；
7. 发行人向审计师支付的费用；
8. 发行人就年度纳税申报的提交需要的且正当发生并有合理详细记录的任何费用；
9. 贷款服务机构或其承继机构(如有)以及受托机构为向银保监会、人民银行、其他政府机构、债务人、保险人、或担保人送达权利完善通知或服务合同项下的任何通知、报告或办理相关登记所发生的一切合理的且发生在交割日之后的费用和支出。

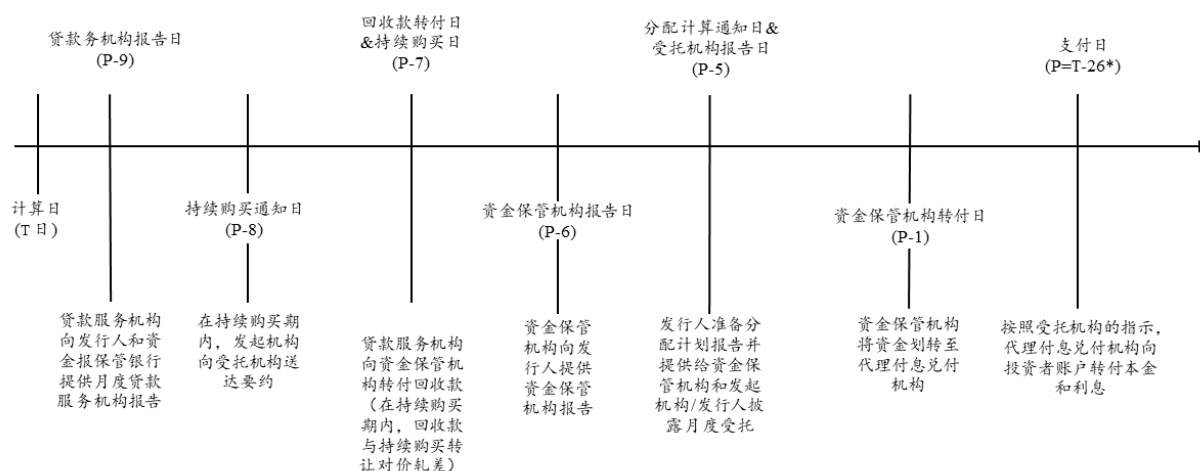
### 二、 日期信息

<b>资金保管机构报告日</b>	系指各回收款转付日之后的第一（1）个工作日。
<b>计算日</b>	系指每个公历月的最后一天；第一个计算日为 2022 年 9 月 30 日，最后一个计算日为最后的支付日前一个公历月的最后一天。
<b>持续购买初始起算日</b>	指某一持续购买日上一回收期的最后一日二十四时（24:00）。
<b>持续购买通知日</b>	指持续购买期内各支付日日前的第八（8）个工作日。
<b>持续购买日</b>	指在持续购买期内，根据信托合同第 2 条进行持续购买的某一回收款转付日。
<b>交割日</b>	系指信托财产交付日，即发起机构将信托财产交付给受托机构之日，与发行日、信托生效日均应为同一日。
<b>回收期</b>	系指 (1)从初始起算日（不含该日）到第一个计算日（包含该日），和 (2) 之后从某一个计算日（不含该日）到下一个计算日（包含该日）的每一个期间。
<b>回收款转付日</b>	系指每个支付日前的第七（7）个工作日。



<b>初始起算日</b>	系指就首个初始起算日而言，为 2022 年 4 月 30 日二十四时 (24:00) 或指各持续购买初始起算日。
<b>发行日</b>	系指 2022 年 9 月 14 日。
<b>法定到期日</b>	系指 2029 年 3 月 26 日。
<b>支付日</b>	系指每个公历月第 26 日，或当该日不是工作日时，该日之后的下一个工作日，除非该下一个工作日属于下一个公历月，此种情况下应为该日的前一个工作日。第一个支付日为 2022 年 10 月 26 日。
<b>报告日</b>	系指受托机构报告在中国货币网 ( <a href="http://www.chinamoney.com.cn">http://www.chinamoney.com.cn</a> )、中国债券信息网 ( <a href="http://www.chinabond.com.cn">http://www.chinabond.com.cn</a> )、北京金融资产交易所 ( <a href="http://www.cfae.cn">http://www.cfae.cn</a> ) 上以及中国人民银行规定的其他方式的公布之日，为支付日之前第五(5)个工作日。
<b>持续购买期</b>	系指从（且包括）交割日至（且包括）(1) 于 2023 年 9 月的支付日和 (2) 发生提前摊还事件二者中较早者的期间。
<b>贷款服务机构报告日</b>	系指每个支付日前的第九（9）个工作日。
<b>签约日</b>	系指 2022 年 8 月 23 日。
<b>信托受益权登记日</b>	系指各支付日之前的一个工作日。
<b>分配计算通知日</b>	系指每一支付日前的第五（5）个工作日。
<b>信托公告日</b>	系指簿记建档日前第五（5）个工作日。
<b>信托生效日</b>	系指发行日的同一天，即委托人将初始委托汽车贷款信托予给信托的日期。
<b>信托终止日</b>	系指受托机构完成信托清算(包括但不限于履行信托合同项下相应的付款义务)，且受托机构出具的清算报告由有控制权的证券持有人大会通过的日期。如有控制权的证券持有人为次级证券持有人，则为清算报告日期。为避免疑义，信托终止日后经营账户中的所有剩余款项将支付给发起机构。

## 时间轴：



\*“26”指日历日，其它日期指工作日。

## 三、 证券信息

### (一) 证券要素说明

	A 级证券	次级证券
证券本金总额	7,500,000,000.00 元	394,736,842.11 元
各证券面值	100 元	不设面价
票面利率	固定利率	-
利息计算方式	未偿还证券本金余额乘以 A 级证券利率乘以实际利率区间天数除以 365	未偿还证券本金余额乘以次级证券利率乘以实际利率区间天数除以 365
付息方式	按月支付	按月支付
本金偿还方式	过手摊还	过手摊还
中债资信	AAA <sub>sf</sub>	不评级
标普信评	AAA <sub>spc(sf)</sub>	不评级
预计到期日	2025 年 3 月 26 日	2025 年 3 月 26 日
预期加权平均期限	1.73 年	2.53 年
法定最终到期日	2029 年 3 月 26 日	2029 年 3 月 26 日

## (二) 证券综述

发行目的和收入的使用	发行人将在发行日以不记名形式发行固定利率的证券：A 级证券和次级证券（与 A 级证券统称为证券）。 证券的净收入将被发行人用于在发行日向发起机构支付委托汽车贷款的转让对价等。
货币	人民币。
A 级证券	未偿还证券本金总额：7,500,000,000.00 元，包括 75,000,000 份单位 A 级证券，每一份的初始未偿还证券本金金额为 100 元。评级机构对 A 级证券的评级为 AAA <sub>sf</sub> （中债资信）以及 AAA <sub>spc(sf)</sub> （标普信评）。
次级证券	未偿还证券本金总额：394,736,842.11 元。次级证券不会被评级且在发行日完全由发起机构保留。
证券性质	证券构成发行人的直接的、无条件的和非后偿的债务，各类证券享有平等受益权，但需遵守适用的支付顺序。证券构成发行人的有限追偿责任。 证券的利息和本金的支付以委托汽车贷款的履行等为前提条件。
利率	A 级证券：通过簿记建档发行系统以簿记建档方式予以确定的固定利率。 次级证券：每年 0.0%。
支付日	根据工作日惯例，第一个支付日指 2022 年 10 月 26 日，之后为每个公历月的第 26 日。
计息期	指就第一个支付日而言，从发行日（包含该日）开始至 2022 年 10 月 26 日（不含该日）结束的期间，就任何后续支付日而言，从与其紧邻的前一个公历月的第 26 天（包含该日）开始至当前公历月的第 26 天（不含该日）为止的期间。
分期偿还	发行人将在持续购买期结束后的每一个支付日在可分配额的限度内并依据适用的支付顺序全部或部分兑付证券。
可分配额	系指就任何支付日而言，下列金额总和： 1. 回收款； 2. 在相关回收期内一般准备金账户、持续购买准备金账户和经营账户的投资收益； 3. 一般准备金计提额； 4. 混合准备金计提额；

5. 从上个回收期就优先级证券的本金可分配额四舍五入划转至经营账户的款项；以及
6. 根据信托合同，在持续购买期结束后由持续购买准备金账户划转至经营账户的持续购买准备金余额。

**提前摊还事件**

指任何下述事件：

1. 发生贷款服务机构终止事件；
2. 累计违约率超过初始起算日的未偿还贷款本金总额的 2.4%；
3. 持续购买准备金余额（在此支付日进行支付后）连续三个支付日总额超过初始起算日的未偿还贷款本金总额的 15%；
4. 持续购买准备金金额（在该支付日按照信托合同附件十所列的强制执行前支付顺序支付 1 至 5 项到期应付金额后）低于必备持续购买准备金金额（“不足差额”）；且此不足差额超过其对应回收期的必备持续购买准备金金额的 20%；或
5. 发起机构不再是梅赛德斯-奔驰集团股份公司或其继任人的关联方。

**强制执行前支付顺序**

在发生强制执行事件之前，发行人将根据强制执行前支付顺序在每个支付日分派可分配额。

**强制执行后支付顺序**

在发生强制执行事件之后，受托机构将根据强制执行后支付顺序在每个支付日就清偿证券持有人和发行人的其他债权人的权利主张分派可分配额。

**认购**

主承销商和各联席主承销商将根据承销协议中规定的一定条件在发行日向发行人认购优先级证券。

**交易**

将向中国人民银行申请在全国银行间债券市场交易 A 级证券。次级证券不进行交易。

**评级**

A 级证券预期被中债资信评为 AAA<sub>sf</sub> 级，被标普信评为 AAA<sub>spc(sf)</sub> 级。

评级机构不会对次级证券做出评级。

**管辖法律**

证券将受中华人民共和国（“中国”）法律管辖。

### **(三) 簿记建档场所安排及场所具体地址**

优先级证券采用簿记建档方式发行。

优先级证券的票面利率将以簿记建档方式确定。

此次簿记发行，发行人选择招商证券（作为簿记管理人）牵头负责簿记建档工作，并在招商证券设立的专用簿记室统一进行簿记建档。本次簿记发行的簿记室所在地为北京市西城区月坛南街1号院3号楼17层。

招商证券和各联席主承销商在发行业务和投资交易业务之间设立防火墙，实现业务流程和人员设置的有效分离。招商证券专用簿记室的物理空间满足簿记建档工作需要，且与其他业务区域保持相对独立，符合安全保密要求。

### **四、 风险自留信息**

在发行日，奔驰金融计划持有 100%的次级证券，其规模不低于本期证券发行规模的 5%。与 100%的次级证券相关联的经济风险由奔驰金融承担。持有次级证券的期限将不低于次级证券的存续期限。

## 第六章 中介机构意见

### 一、 尽职调查意见及法律意见摘要

#### (一) 尽职调查意见

##### 第一部分 前言

北京市奋迅律师事务所作为奔驰金融的项目律师(“奋迅”),本法律尽职调查报告列示了奋迅关于速利银丰中国 2022 年第二期个人汽车抵押贷款支持证券项目(“本项目”)的基础资产中的抽样贷款(定义见下文)的调查结果。

报告在以下材料和信息的基础上作成:奔驰金融于 2022 年 6 月 16 日和 2022 年 6 月 21 日在位于北京市朝阳区望京街 8 号利星行广场 C 座 3 楼的办公室或通过电子方式向奋迅提供的各项文件,这些文件系根据奋迅的法律尽职调查清单以及奋迅在审阅文件过程中所提出的口头和书面请求而提供;以及代表奔驰金融的奔驰金融工作人员(由奔驰金融管理层指定)在奋迅于 2022 年 6 月 16 日现场与之进行的沟通(以下简称“访谈”)过程中所作出的书面答复。报告仅就本项目向奔驰金融作出,未经奋迅事先书面同意,任何其他一方不得依赖报告或出于任何其他目的依赖报告。报告基于以下假设:

1. 所有提供给奋迅的文件复印件与其原件是一致的;并且原件的签名和盖章均是真实的;
2. 奋迅所访谈的奔驰金融工作人员均是适格的,并且其在回答奋迅的提问时得到了授权;及
3. 提供给奋迅的文件没有在随后进行修改,所有这些文件与提交给奋迅审阅的格式一致,保持完全的效力,且没有向奋迅隐瞒任何其他相关文件和信息。

##### 第二部分 审查和分析

#### 抽样贷款

鉴于本项目信托财产涉及的汽车贷款笔数较多,因此,现场法律尽职调查采用随机进行抽样审查的方式进行。奋迅共审查了奔驰金融按随机方式抽查的 80 笔贷款的档案(合称“抽样贷款”)。

#### 调查结果

1. 本项目信托财产涉及的汽车贷款属于零售贷款产品。奔驰金融针对汽车贷款的申请、审批、发放和管理制定了特别的政策、流程和指引。奔驰金融也形成了标准的抵押贷款合同模版,这些模板包括汽车贷款抵押合同、贷款合同和抵押合同(以下合称“抽样贷款合同”)。
2. 抽样贷款中,部分抽样贷款合同为汽车贷款抵押合同,部分抽样贷款合同包括一份贷款合同和一份抵押合同,汽车贷款抵押合同存在第 28 版、第 29 版、第 30 版、第 31 版、第 32 版等版本,贷款合同和抵押合同分离的贷款合同存在第 27 版、第 28 版、第 29 版、第 30 版和第 31 版、第 32 版等版本。部分抽样贷款合同含有第三方保证。抽样贷款合同均经借款人(抵押人)和奔驰金融合法有效签署。
3. 这些贷款合同中明确约定奔驰金融有权将其在贷款合同项下的权利予以转让,而无需取得借款人、抵押人或保证人的事先同意。
4. 贷款发放方式为贷款人受托支付方式,具体包括奔驰金融将贷款直接划入经销商账户的方式及与经销商进行债权债务抵销的方式。

5. 在这 80 份抽样贷款合同中，部分合同含有共同抵押人（即共同借款人也同时作为共同抵押人），但车辆登记证上记载的机动车所有人仅为共同抵押人中的其中一人。
6. 就全部抽样贷款而言，实质上符合本项目针对信托财产所设定的合格标准中有关法律事项的标准。
7. 截至 2022 年 4 月 30 日，全部抽样贷款对应的车辆抵押登记均已办理完毕，登记的第一顺位抵押权人为奔驰金融。

## （二）法律意见摘要

根据《中华人民共和国民法典》（以下简称“《民法典》”）及其相关司法解释、《中华人民共和国破产法》、《中华人民共和国信托法》（以下简称“《信托法》”）、《信贷资产证券化试点管理办法》、《金融机构信贷资产证券化试点监督管理办法》、《关于进一步扩大信贷资产证券化试点有关事项的通知》、《关于信贷资产证券化备案登记工作流程的通知》以及《中国银保监会办公厅关于银行业金融机构信贷资产证券化信息登记有关事项的通知》等法律法规的规定，审查了我们认为有必要审查的法律文件，其中包括但不限于：

1. 银监会于 2004 年 11 月 26 日向奔驰金融出具的《中国银行业监督管理委员会关于批准戴姆勒-克雷斯勒股份有限公司筹建戴姆勒-克雷斯勒汽车金融（中国）有限公司的函》；
2. 银监会于 2005 年 8 月 27 日向奔驰金融出具的开业批复；
3. 北京银监局于 2008 年 3 月 13 日向奔驰金融出具的《北京银监局关于戴姆勒-克雷斯勒汽车金融（中国）有限公司更名的批复》；
4. 北京银监局于 2009 年 1 月 5 日向奔驰金融出具的《北京银监局关于同意梅赛德斯-奔驰汽车金融有限公司增加注册资本的批复》；
5. 北京银监局于 2010 年 7 月 5 日向奔驰金融出具的《北京银监局关于同意梅赛德斯-奔驰汽车金融有限公司增加注册资本的批复》；
6. 北京银监局于 2011 年 4 月 28 日向奔驰金融出具的《北京银监局关于同意梅赛德斯-奔驰汽车金融有限公司增加注册资本的批复》；
7. 北京银监局于 2012 年 8 月 13 日向奔驰金融出具的《北京银监局关于梅赛德斯-奔驰汽车金融有限公司变更注册资本和修改公司章程的批复》；
8. 北京银监局于 2015 年 5 月 19 日向奔驰金融出具的《北京银监局关于梅赛德斯-奔驰汽车金融有限公司增加注册资本、调整股权结构及修改公司章程的批复》；
9. 北京银监局于 2018 年 10 月 17 日向奔驰金融出具的《北京银监局关于梅赛德斯-奔驰汽车金融有限公司变更注册资本的批复》；
10. 北京市朝阳区市场监督管理局于 2021 年 12 月 20 日向奔驰金融颁发的《营业执照》（统一社会信用代码：911100006349463595）；
11. 北京银保监局于 2021 年 11 月 9 日向奔驰金融颁发的《中华人民共和国金融许可证》（机构编码：N0003H211000001）；
12. 奔驰金融现行有效的章程（2021 年第十六次修订）；

13. 奔驰金融公司股东会于 2021 年 10 月 26 日通过的同意本次发行并签署其为一方当事人的交易文件的决议；
14. 奔驰金融公司董事会于 2021 年 10 月 21 日通过的同意本次发行并签署其为一方当事人的交易文件的决议；
15. 北京银监局于 2015 年 11 月 13 日向奔驰金融出具的《北京银监局关于梅赛德斯-奔驰汽车金融有限公司开办资产证券化业务资格的批复》；
16. 北京市市场监督管理局于 2021 年 4 月 26 日向外贸信托颁发的《营业执照》（统一社会信用代码：91110000100006653M）；
17. 北京银保监局于 2021 年 7 月 22 日向外贸信托颁发的《中华人民共和国金融许可证》（机构编码：K0003H211000001）；
18. 银监会于 2006 年 12 月 8 日向外贸信托颁发的批准其获得特定目的信托受托机构资格的批复；
19. 外贸信托 2020 年和 2021 年的审计报告；
20. 北京市西城区市场监督管理局于 2020 年 8 月 6 日向工商银行北京分行颁发的《营业执照》（统一社会信用代码：91110000801109401W）；
21. 北京银保监局于 2022 年 4 月 14 日向工商银行北京分行颁发的《中华人民共和国金融许可证》（机构编码：B0001B211000001）；
22. 深圳市市场监督管理局于 2020 年 12 月 24 日向招商证券颁发的《营业执照》（统一社会信用代码：91440300192238549B）；
23. 中国证券监督管理委员会于 2021 年 1 月 11 日向招商证券颁发的《中华人民共和国经营证券期货业务许可证》；
24. 上海市市场监督管理局于 2022 年 6 月 1 日向汇丰银行颁发的《营业执照》（统一社会信用代码：913100007989808015）；
25. 银保监会于 2022 年 3 月 10 日向汇丰银行颁发的《中华人民共和国金融许可证》（机构编码：B0047H131000001）；
26. 北京市市场监督管理局于 2019 年 7 月 25 日向中国银行颁发的《营业执照》（统一社会信用代码：911000001000013428）；
27. 银保监会于 2022 年 2 月 11 日向中国银行颁发的《中华人民共和国金融许可证》（机构编码：B0003H111000001）；
28. 上海市市场监督管理局于 2022 年 7 月 4 日向三菱日联银行颁发的《营业执照》（统一社会信用代码：91310000664339541Q）；
29. 银保监会上海监管局于 2021 年 11 月 23 日向三菱日联银行颁发的《中华人民共和国金融许可证》（机构编码：B0288H231000001）；
30. 人民银行于 2022 年 1 月 6 日向奔驰金融与外贸信托出具的《中国人民银行准予行政许可决定书》（银许准予决字[2022]第 5 号）；



31. 银登中心于2022年8月9日向奔驰金融与外贸信托出具的产品信息登记编号为A2022000486的《信贷资产证券化信息登记编码发放通知书》；及
32. 各方已签署的《信托合同》、《主定义及共同条款合同》、《资金保管合同》、《服务合同》、《发行说明书》、《收费函》和《承销协议》（以下统称“交易文件”）。

基于上述，受限于奋迅在其法律意见书中的陈述、保证与声明，奋迅出具法律意见如下：

1. 关于本次发行的主要交易主体

- (1) 经奋迅核查，奔驰金融系在中国境内依法设立并具有经营贷款业务资格的金融机构；为签署、交付和履行其为一方当事人的交易文件，奔驰金融已依据其章程取得了全部必要的内部授权。奔驰金融签署其为一方当事人的交易文件、履行其在该等交易文件项下的义务不违反其章程及任何中国法律法规的规定；其签署的交易文件约定的生效条件（如有）全部满足后，该等交易文件对其具有法律约束力，该等交易文件的相关各方可以按照交易文件的约定要求其履行合同义务。
  - (2) 经奋迅核查，外贸信托系在中国境内依法设立并有效存续的信托公司，已获得银监会的批准，具备担任特定目的信托受托机构的资格，且具备签署、履行其为一方当事人的交易文件的资格。外贸信托签署其为一方当事人的交易文件、履行该等交易文件项下的义务不违反任何中国法律法规的规定；其签署的交易文件约定的生效条件（如有）全部满足后，该等交易文件对其具有法律约束力，该等交易文件的相关各方可以按照交易文件的约定要求其履行合同义务。
  - (3) 经奋迅核查，工商银行北京分行系在中国境内依法设立并有效存续的商业银行分支机构，具备签署、履行其为一方当事人的交易文件的资格，工商银行北京分行签署其为一方当事人的交易文件不违反任何中国法律法规的规定；其签署的交易文件约定的生效条件（如有）全部满足后，该等交易文件对其具有法律约束力，该等交易文件的相关各方可以按照交易文件的约定要求其履行合同义务。
2. 经奋迅核查，招商证券系在中国境内依法设立并有效存续的股份有限公司，具备签署、履行其为一方当事人的交易文件的资格，招商证券签署其为一方的交易文件及履行其在该等交易文件项下的义务不违反中国法律法规的规定；其签署的交易文件约定的生效条件（如有）全部满足后，该等交易文件对其具有法律约束力，该等交易文件的相关各方可以按照交易文件的约定要求其履行合同义务。
  3. 经奋迅核查，汇丰银行系在中国境内依法设立并有效存续的商业银行，具备签署、履行其为一方当事人的交易文件的资格，汇丰银行签署其为一方的交易文件及履行其在该等交易文件项下的义务不违反中国法律法规的规定；其签署的交易文件约定的生效条件（如有）全部满足后，该等交易文件对其具有法律约束力，该等交易文件的相关各方可以按照交易文件的约定要求其履行合同义务。
  4. 经奋迅核查，中国银行系在中国境内依法设立并有效存续的商业银行，具备签署、履行其为一方当事人的交易文件的资格，中国银行签署其为一方的交易文件及履行其在该等交易文件项下的义务不违反中国法律法规的规定；其签署的交易文件约定的生效条件（如有）全部满足后，该等交易文件对其具有法律约束力，该等交易文件的相关各方可以按照交易文件的约定要求其履行合同义务。

5. 经奋迅核查，三菱日联银行系在中国境内依法设立并有效存续的商业银行，具备签署、履行其为一方当事人的交易文件的资格，三菱日联银行签署其为一方的交易文件及履行其在该等交易文件项下的义务不违反中国法律法规的规定；其签署的交易文件约定的生效条件（如有）全部满足后，该等交易文件对其具有法律约束力，该等交易文件的相关各方可以按照交易文件的约定要求其履行合同义务。
6. 经奋迅核查及根据《信托合同》中的陈述和保证条款，抽样贷款资产的债权人为奔驰金融，符合《信托合同》设定的信托财产的合格标准，可以依法设立信托。
7. 根据《信托法》第十五条的规定，奔驰金融根据《信托合同》将信托财产信托给外贸信托后，该信托财产将不再是奔驰金融的财产，而成为信托财产。在持续购买期内，对于奔驰金融根据《信托合同》第 2.1 条提交的要约中所列的符合合格标准的持续购买汽车贷款，在外贸信托接受要约后，该等持续购买汽车贷款及附属担保权益应被视为已转让给外贸信托，持续购买完成后，该等持续购买汽车贷款将不再是奔驰金融的财产，而成为信托财产。如果在信托有效设立后，奔驰金融依法解散、被依法撤销、被宣告破产，在奔驰金融不是信托的唯一受益人的情形下，信托财产不作为其破产财产。如果奔驰金融是信托的唯一受益人，信托终止，信托财产作为其破产财产。
8. 本次发行完成后，资产支持证券仅代表信托受益权的相应份额，不代表奔驰金融或外贸信托对资产支持证券持有人的负债。奔驰金融作为发起机构和贷款服务机构，除了承担其为一方当事人的交易文件中所承诺的义务和责任外，不对资产支持证券持有人可能产生的损失承担义务和责任。但如果外贸信托出现过失、欺诈、故意的不当行为或违反交易文件项下的义务，资产支持证券持有人可对其提起诉讼或仲裁。
9. 根据《信托法》第十六条的规定，奔驰金融将信托财产信托给外贸信托后，信托财产不属于外贸信托的破产财产。如果外贸信托进入破产程序，资产支持证券持有人将不受外贸信托破产债权人的影响而继续享有信托项下的信托收益。
10. 奔驰金融将信托财产信托予外贸信托或将持续购买汽车贷款转让予外贸信托后，信托财产或持续购买汽车贷款的权利人从奔驰金融变更为外贸信托。如果奔驰金融在信托设立后未将信托财产已经信托予外贸信托的事实通知给借款人，或在持续购买日后未将持续购买汽车贷款转让予外贸信托的事实通知给借款人，则可能会出现有的借款人以根据《民法典》第五百四十六条的规定，主张债权转让不对其产生效力的情形。但是未通知借款人并不影响速利银丰中国 2022 年第二期个人汽车抵押贷款支持证券信托合法取得信托财产或持续购买汽车贷款；在贷款服务机构（或在贷款服务机构未履行其通知义务的情况下，贷款服务机构的继任机构（如有））或受托机构（视情况而定）根据《信托合同》第 8.4 条以及《信托合同》附件三所列格式向借款人发出权利完善通知后，相关信托财产信托予外贸信托以及相关持续购买汽车贷款转让予外贸信托的行为将对对应借款人发生法律效力。此外，就奔驰金融将信托财产信托予外贸信托或将持续购买汽车贷款转让予外贸信托之事项，暂未在中国人民银行征信中心动产融资统一登记公示系统办理应收账款转让登记手续。
11. 《民法典》第四百零七条规定：“抵押权不得与债权分离而单独转让或者作为其他债权的担保。债权转让的，担保该债权的抵押权一并转让，但是法律另有规定或者当事人另有约定的除外。”第四百二十一条规定：“最高额抵押担保的债权确定前，部分债权转让的，最高额抵押权不得转让，但是当事人另有约定的除外。”根据奋迅律师的尽职调查，奔驰金融提供的抽样贷款对应的

《汽车抵押贷款合同》中不存在禁止抵押权随着债权一并转让的限制，且奔驰金融为本次发行提供的信托财产当中也不存在最高额抵押的情况。因此，奋迅律师认为，奔驰金融在向外贸信托交付信托财产时，相关的车辆抵押权同时转让给外贸信托。

12. 根据奋迅律师的尽职调查，奔驰金融提供的抽样贷款对应的车辆抵押登记均已办理完毕，登记的第一顺位抵押权人为奔驰金融。《民法典》第五百四十七条规定：“债权人转让债权的，受让人取得与债权有关的从权利，但是该从权利专属于债权人自身的除外。受让人取得从权利不因该从权利未办理转移登记手续或者未转移占有而受到影响。”因此，奔驰金融在向外贸信托交付信托财产时，即使相关的车辆抵押权转移登记手续并未办理，该等车辆抵押权仍同时转让给外贸信托。为进一步缓释相关车辆抵押权转移登记手续未办理的法律风险，外贸信托与奔驰金融签署《服务合同》，任命奔驰金融作为全部委托汽车贷款和贷款担保的贷款服务机构及其合法代理人，来服务、收取和管理该等委托汽车贷款及贷款担保，并按照贷款服务机构的信贷和回收款政策代表外贸信托向债务人收取回收款，并以处理该等委托汽车贷款及贷款担保之外的其他贷款和担保的相同方式、同等审慎度和勤勉度来履行所有相关职责。
13. 本次发行待完成人民银行的备案。
14. 关于本次发行的交易文件
  - (1) 经奋迅核查，与本次发行相关的交易文件均符合法律法规的要求。
  - (2) 经奋迅核查，与本次发行相关的交易文件均载明了适用法律法规要求应当载明的必要事项，其内容均不违反适用法律法规的强制性规定。

## 二、 交易概况与会计意见摘要

毕马威华振会计师事务所（特殊普通合伙）（以下简称“毕马威”）接受委托对奔驰金融就其拟实施的本期资产证券化交易（以下简称“拟实施交易”）准备的会计处理提供评论意见。毕马威依照中华人民共和国财政部颁布的《企业会计准则第 23 号——金融资产转移》（修订）（下称“准则第 23 号”）和《企业会计准则第 33 号—合并财务报表》（下称“准则第 33 号”），针对拟实施交易涉及的特殊目的信托是否与奔驰金融财务报表合并以及拟实施的交易的金融资产能否终止确认而拟定的会计处理意见提供评论意见。

此会计处理评论报告的对象为前述拟实施交易。根据拟实施交易，奔驰金融拟将一特定个人汽车抵押贷款资产组合委托给中国对外经济贸易信托有限公司（“受托机构”），中国对外经济贸易信托有限公司据此设立一个特定目的信托来持有受托资产。受托机构将发行信贷资产支持证券。证券持有人据此获得受托信贷资产带来的信托受益权。

毕马威的会计处理评论报告主要基于奔驰金融所提供的针对拟实施交易中涉及的特殊目的信托是否与奔驰金融的财务报表合并以及拟实施交易的金融资产能否终止确认而拟定的会计处理意见、相关拟实施交易的事实、条件、假设，针对奔驰金融应用财政部准则第 23 号和准则第 33 号中关于金融资产终止确认和合并财务报表的相关规定，就拟实施交易的会计处理意见所做出的评论。

基于毕马威对证券化交易结构和相关会计准则的理解，毕马威赞同奔驰金融应该在其合并的财务报表中对特定目的信托进行合并，并在拟实施交易中保留了信托资产所有权上几乎所有的风险和报酬，因此不应终止确认信托资产。

## 三、 信用评级机构的假设与分析摘要及税务意见摘要

### （一） 中债资信评估有限责任公司 - 假设与分析摘要

## 1. 评级观点

**基础资产信用质量：**就初始入池贷款而言，基础资产集中风险较低，借款人年龄分布合理，收入较为稳定，还款意愿较强，本次证券化基础资产均用新车进行了抵押，初始基础资产整体信用质量较好。

**发起机构：**截至 2022 年 03 月末，梅赛德斯-奔驰汽车金融有限公司（以下简称为“奔驰汽车金融”）存量零售信贷资产约 817.59 亿元。截至 2022 年 03 月末，零售贷款不良率为 0.08%。综合考量发起机构的主体评分，奔驰汽车金融风险管理能力和尽职管理能力很强。

**历史数据：**中债资信根据奔驰汽车金融提供的 94 个静态样本池，计算出各样本池不同表现期对应的逾期 30 天以上累计违约率水平，各静态池实际表现 12 期平均累计违约率为 0.14%，24 期平均累计违约率为 0.44%。

**信用增级措施：**优先级/次级资产支持证券结构、超额担保（包括收益补充超额担保）以及准备金账户等信用增级措施为优先级证券提供了一定的信用支撑。

**交易结构：**持续购买的模式解决了基础资产和证券之间的期限错配问题，但同时持续购买的模式下发起机构遴选资产的标准和能力也将对资产池未来表现带来一定的不确定性。相关参与机构具备作为服务机构的能力，信用触发机制设置较为完备，抵销、混同和流动性风险较低。

根据组合信用风险量化分析和现金流压力测试模型的测算结果，并结合交易结构风险、主要参与机构尽职能力、法律风险等评级要素的定性分析，中债资信确定本期证券的评级结果为：A 级资产支持证券的信用等级为 AAA<sub>sf</sub>，次级资产支持证券未予评级。

## 2. 优势

- **初始基础资产信用质量较好。**初始基础资产借款人加权平均年龄为 37.44 岁，该年龄段借款人一般收入较为稳定，还款意愿较强，借款人加权平均收入债务比<sup>2</sup>为 4.06，还款能力较强。入池资产单笔贷款最大未偿本金余额占比 0.02%，借款人集中度很低，借款人最大地区广东省未偿本金余额占比 14.83%，地区集中度较高。整体上，基础资产信用质量较好。
- **优先级/次级资产支持证券结构、超额担保（包括收益补充超额担保）为优先级证券提供了一定的信用支持。**在证券发行时，由次级证券和超额担保为 A 级证券提供的信用支持相当于初始起算日未偿本金的 13.16%。其中，收益补充超额担保是指回收期末资产池未偿本金余额超出资产池现值的部分，以支持资产端利息收入足以覆盖证券端息费等支出。
- **准备金账户一定程度上缓解了流动性风险。**同时本期证券设立了一般准备金账户，规定发起机构应当于发行日，向一般准备金账户存入一笔等同于首个初始起算日的调整后的资产池余额的 1.00% 的金额，用于防范交易文件项下与税款、费用和优先级证券的利息存在的潜在流动性风险。
- **本期证券的抵销、混同风险较低。**本期证券设置的抵销风险、混同风险、后备贷款服务机构缺位风险、流动性风险及法律风险的缓释措施能相对降低交易结构风险。

## 3. 关注

- **静态样本池与基础资产池某些特征和所经历的宏观环境可能存在差异，违约分布参数的估计可能存在一定误差。**静态池样本与拟证券化资产池所经历的宏观经济形势的差异，可能会导致推算出的基

<sup>2</sup> 加权平均收入债务比 =  $\frac{1}{\sum_i (第 i 笔贷款未偿本金余额)} \times \frac{\sum_i (第 i 个借款人年收入 \times 第 i 笔贷款剩余期数(月))}{第 i 笔贷款利息和本息和 \times 12}$

础资产池预期违约分布存在一定的误差。中债资信已根据资产池与静态样本池之间的特征差异对参数进行了相应的调整。

- **持续购买的模式以及发起机构遴选资产的标准和能力均会对资产池未来表现带来一定的不确定性。**  
本期证券采用持续购买的交易结构，标的资产合格标准虽然能在一定程度上保证未来基础资产的特征和信用基础的稳定性，但其实际信用表现相对静态资产池而言仍具有较大的不确定性。同时，交易文件中规定资产池信用表现恶化、持续购买不充分等将会触发强制执行事件及提前摊还事件，将直接导致持续购买期结束，这样的信用触发机制能在一定程度上降低持续购买结构带来的不确定性。
- **宏观经济向常态回归，但恢复节奏边际放缓，基础资产信用质量预计保持稳定，但仍需关注因外部环境和疫情影响的不确定性带来的信用风险上升。**2021年，我国宏观经济持续稳定恢复，GDP较上年增长8.1%。展望未来，中长期我国经济发展质量将逐步提高；我国汽车销量仍以保有量的增量为主，需求将持续低速增长。短期内，2022年宏观经济整体仍有望在稳增长政策的支持下保持稳定；汽车行业整体需求增速在2.8%-5.8%左右。因此，车贷ABS基础资产信用质量预计保持稳定，但仍需关注居民实际可支配收入恢复缓慢、汽车细分市场分化与行业竞争加剧等因素带来的信用风险上升。中债资信在信用风险模型中已将此风险因素加以考虑，对基础资产违约分布的参数分别进行了调整。

## (二) 标普信用评级(中国)有限公司-假设与分析摘要

### 1. 评级观点

标普信用评级(中国)有限公司(以下简称“标普信评”)评定“速利银丰中国 2022 年第二期个人汽车抵押贷款支持证券”项下 A 级支持证券(以下简称“A 级证券”)的预期信用等级为 AAA<sub>spc(sf)</sub>。

标普信评给予的上述信用等级主要反映了如下因素:

**基础资产信用质量:** 综合考虑发起机构的运营模式、风险管理能力和历史经验,静态池和动态池的历史数据表现,以及资产池信用特征等因素,同时我们也应用前瞻性分析方法对预期基准假设加以优化调整。我们预计本期交易的基准违约率为 1.10%,基准回收率为 15.00%;资产池在 AAA<sub>spc(sf)</sub> 级别压力情景下的违约率为 6.05%,回收率为 7.50%。

**现金流和交易结构:** 通过现金流分析和压力测试,标普信评预计本期交易在当前证券级别、交易结构及相关假设下,A 级证券仍能够按时足额偿付本息。我们对本期交易分析和加压的参数包括违约率、违约时间分布、损失率、回收率、回收时间、早偿率、各项支出及偿付顺序等。标普信评增信缓冲最终测算结果大于 2%。

**运营和管理风险:** 本期交易的贷款服务机构梅赛德斯-奔驰汽车金融有限公司(以下简称“奔驰金融”)通常采取直接借记卡扣款的方式进行还款回收,一定程度上能够减轻运营风险。虽然本期交易中并未指定后备贷款服务机构,但一般准备金金额的设置能够为交易提供流动性支持。我们认为本期交易参与方经验丰富,具备履行其相应职责的能力。

**交易对手风险:** 标普信评在评估交易对手风险时考虑了资金保管机构风险、偿付中断风险和混同风险等因素。我们认为目前的交易安排能够缓释相关交易对手风险。

**法律和监管风险:** 我们认为本期信托的法律结构符合资产证券化对真实出售与破产隔离的要求。本期交易存在未通知借款人、因未办理抵押权变更登记而无法对抗善意第三人的风险及其他法律风险,但现有的交易安排可有效缓释上述风险。

### 2. 优势

(1) 初始资产池整体情况较好。截至初始起算日,资产池的加权平均账龄 6.88 月,加权平均剩余期限 26.32 月,加权平均初始抵押率为 58.05%。

(2) 入池资产集中度风险较低且信用特征良好。截至初始起算日,入池资产达 58,114 笔,单笔贷款平均未偿本金余额约 14.86 万元,前十大借款人占比约 0.13%,贷款地区遍布于 31 个省、自治区和直辖市。

(3) 次级证券,超额担保及收益补充超额担保金额为 A 级证券提供了 13.16 % 的信用增级。经过标普信评测算,目前本期交易具备足够的增信缓冲。

(4) 流动性风险缓释。本期交易中发起机构提供初始现金储备(一般准备金必备金额),为 A 级证券利息支付提供了流动性支持。

(5) 奔驰金融作为发起机构和贷款服务机构在车贷 ABS 领域经验丰富。

### 3. 关注

(1) 中国汽车金融行业的运营历史相对较短,汽车抵押贷款的历史表现数据未经历完整信贷周期。

(2) 本期交易采用持续购买机制,基于目前的合格标准及触发条件设置,在持续购买期间买入新增资产可能致使资产池的构成和特征发生变化,给资产池信用表现及现金流带来不确定性。

(3) 本期交易存在一定资金保管机构风险、偿付中断风险以及混同风险。

(4) 本期交易可能存在未通知借款人以及未办理抵押权变更登记而无法对抗善意第三人的风险。

### (三) 税务意见摘要

本税务意见书概要仅供速利银丰中国 2022 年第二期个人汽车抵押贷款支持证券信托项目使用，其他的任何个人或公司不应依赖本税务意见。本税务意见书概要也不构成对投资者的法律或税务建议，不涉及投资速利银丰中国 2022 年第二期个人汽车抵押贷款支持证券可能出现的税务后果。

本次资产证券化的主要交易方包括委托人/发起机构、发行人/受托机构、贷款服务机构、资金保管机构、资产支持证券投资者以及其他中介服务机构等。在信贷资产证券化的各个交易环节，交易各方可能涉及的税种主要包括增值税、企业所得税和印花税。

基于财政部和国家税务总局颁布的《关于信贷资产证券化有关税收政策问题的通知》（财税[2006]5号）、《关于全面推开营业税改征增值税试点的通知》（财税[2016]36号）、《关于进一步明确全面推开营改增试点金融业有关政策的通知》（财税[2016]46号）、《关于金融机构同业往来等增值税政策的补充通知》（财税[2016]70号）《关于明确金融、房地产开发、教育辅助服务等增值税政策的通知》（财税[2016]140号）（以下简称“140号文件”）、《关于资管产品增值税政策有关问题的补充通知》（财税[2017]2号）、《关于资管产品增值税有关问题的通知》（财税[2017]56号）（以下简称“56号文件”）、《中华人民共和国印花税法》（以下简称“印花税法”）、《关于印花税法实施后有关优惠政策衔接问题的公告》（财政部、税务总局公告[2022]23号）及其他中国现行税收法规，安永华明会计师事务所（特殊普通合伙）为本次交易出具了税务意见，概括如下：

#### 1. 增值税及附加

(1) 奔驰金融“转让”贷款资产交易应被视为其向外贸信托设立的信托计划融入资金的行为。根据税法相关原则，资金融入行为不涉及增值税。

(2) 对受托机构运营其受托管理的信贷资产信托项目取得的利息及利息性质的收入<sup>3</sup>，按照 56 号文件的规定，应就利息收入缴纳增值税。

(3) 在信贷资产证券化的过程中，贷款服务机构取得的服务费收入、受托机构取得的信托报酬、资金保管机构取得的报酬、证券登记托管机构取得的托管费、其他为证券化交易提供服务的机构取得的服务费收入等，应按现行增值税的政策规定缴纳增值税。

(4) 资产支持证券投资者持有资产支持证券期间（含到期）取得的收益，如不属于 140 号文件规定的利息和利息性质的收入，不应缴纳增值税。

(5) 资产支持证券投资者转让信贷资产支持证券取得的差价收入应缴纳增值税（个人投资者除外）。转让信贷资产支持证券出现的正负差，按盈亏相抵后的余额为增值税销售额缴纳增值税；若相抵后出现负差，可结转下一纳税期与下期转让金融商品销售额相抵，但年末时仍出现负差的，不得转入下一个会计年度。

(6) 根据城市维护建设税、教育费附加和地方教育附加相关规定，凡缴纳增值税的单位和个人，以实际缴纳的增值税税额为计税依据，依适用税率计算缴纳城市维护建设税、教育费附加和地方教育附加。

#### 2. 企业所得税

<sup>3</sup>不包括“合格投资”中投资于存款、国债取得的利息，以及其他属于中国现行税收法规下免征增值税的利息及利息性质的收入。

(1) 奔驰金融“转让”贷款资产交易应被视为其向外贸信托设立的信托计划融入资金的行为。根据税法相关原则，资金融入行为不涉及企业所得税。

(2) 对信托项目收益在取得当年向资产支持证券的机构投资者分配的部分，在信托环节暂不征收企业所得税；在取得当年未向机构投资者分配的部分，在信托环节由受托机构按企业所得税的政策规定申报缴纳企业所得税；对在信托环节已经完税的信托项目收益，再分配给机构投资者时，对机构投资者按现行有关取得税后收益的企业所得税政策规定处理。

(3) 在对信托项目收益暂不征收企业所得税期间，机构投资者从信托项目分配获得的收益，应当在机构投资者环节按照权责发生制的原则确认应税收入，按照企业所得税的政策规定计算缴纳企业所得税。

(4) 在信贷资产证券化的过程中，贷款服务机构取得的服务收入、受托机构取得的信托报酬、资金保管机构取得的报酬、证券登记托管机构取得的托管费、其他为证券化交易提供服务的机构取得的服务费收入等，均应按照企业所得税的政策规定计算缴纳企业所得税。

(5) 机构投资者买卖资产支持证券获得的差价收入，应当按照企业所得税的政策规定计算缴纳企业所得税，买卖资产支持证券所发生的损失可按企业所得税的政策规定扣除。

(6) 机构投资者从信托项目清算分配中取得的收入，应按企业所得税的政策规定缴纳企业所得税，清算发生的损失可按企业所得税的政策规定扣除。

(7) 受托机构和证券登记托管机构应向其信托项目主管税务机关和机构投资者所在地税务机关提供有关信托项目的全部财务信息以及向机构投资者分配收益的详细信息。

### 3. 印花税

(1) 奔驰金融作为发起机构将实施资产证券化的信贷资产信托予受托机构外贸信托时，双方签订的信托合同不属于印花税法列明的印花税应税凭证，不征收印花税。

(2) 受托机构外贸信托委托贷款服务机构奔驰金融管理信贷资产时，双方签订的委托管理合同不属于印花税法列明的印花税应税凭证，不征收印花税。

(3) 发起机构奔驰金融和受托机构外贸信托在信贷资产证券化过程中，与资金保管机构、证券登记托管机构以及其他为证券化交易提供服务的机构签订的其他应税合同，暂免征收发起机构奔驰金融、受托机构外贸信托应缴纳的印花税。

(4) 受托机构外贸信托发售信贷资产支持证券以及投资者买卖信贷资产支持证券暂免征收印花税。

(5) 发起机构奔驰金融、受托机构外贸信托因开展信贷资产证券化业务而专门设立的资金账簿暂免征收印花税。



## 第七章 证券后续安排

### 一、 证券跟踪评级安排

#### (一) 评级的基本观点

每一家评级机构都为本次资产证券化交易提供了初步信用评级，A 级证券的评级结果如下：

证券等级	中债资信	标普信评
A 级证券	AAA <sub>sf</sub>	AAA <sub>spc(sf)</sub>

每一个评级机构提供的评级都是对证券按时支付利息并最终偿还本金的可能性的判断。这一判断是基于对交易结构的分析与评价、是否满足监管要求、汽车抵押贷款的信用质量、证券的信用增级措施与本次信托的发起机构、受托机构、贷款服务机构及其它服务提供机构的能力等因素而做出的。

#### (二) 跟踪评级安排

评级机构将在证券存续期内对优先级证券进行跟踪评级。评级机构将对资产池的信用表现进行持续监测，持续监控梅赛德斯-奔驰汽车金融有限公司和资金保管机构的信用状况，并通过定期考察贷款服务机构、受托机构、资金保管机构的相关报告，对交易的信用状况进行动态跟踪，以判断证券的风险程度和信用质量是否发生变化。在优先级证券存续期内，评级机构每年至少进行一次跟踪评级。如证券的评级发生变化，评级机构将及时通知受托机构，并在公司网站上向投资者公布。

#### (三) 中债资信-跟踪评级安排

中债资信评估有限责任公司将在受评证券信用等级有效期内，对受评证券的信用状况进行持续跟踪监测，对每年仍处于存续期内且优先级资产支持证券本金未偿还完毕的上年底之前发行设立的资产证券化产品，其跟踪评级报告于当年 7 月 31 日前出具。

中债资信将持续关注受评证券的信用品质，并尽最大可能收集和了解影响证券信用品质变化的相关信息。在证券有效期内，发行人/发起机构应及时向中债资信提供包括但不限于贷款/资产服务报告、受托机构报告、年度财务报告及影响信托财产信用状况的相关资料。如发生任何可能影响资产支持证券信用等级的重大事件，受托人/贷款服务机构应在知道事件发生后的 3 个工作日内通知中债资信并向中债资信提供有关资料。如中债资信了解到受评证券发生可能影响信用等级的重大事件，中债资信将就该项要求发起机构、贷款/资产服务机构、受托机构、主承销商等交易参与机构提供相关资料，确定是否要对信用等级进行调整。中债资信在确实无法获得有效评级信息的情况下，可暂时撤销信用等级。

#### (四) 标普信评-跟踪评级安排

标普信评将对受评证券和我们认为在本次交易中跟受评证券信用质量相关的机构（如贷款服务机构和资金保管机构）的信用状况进行持续监测。标普信评将关注资产池的信用质量变化和证券支付情况，参考上述相关机构出具的相关报告及其他相关信息，结合适用的评级准则，综合评估受评证券的信用质量是否受到影响。

### 二、 证券信息披露安排

#### (一) 信息披露方式

在本资产支持证券存续期内，相关机构主要依据《信贷资产证券化试点管理办法》、《金融机构信贷资产证券化试点监督管理办法》以及《资产支持证券信息披露规则》、《信贷资产证券化基础资产池信息披露有关事项公告》等相关规定进行信息披露。有关信息披露的内容及取得方式如下：

在本证券存续期内，受托机构通过披露月度受托机构报告、评级机构根据约定披露跟踪评级报告、受托机构披露信托清算报告以及受托机构认为需要披露的其他报告的方式进行信息披露。证券持有人通过查阅上述报告的方式了解本信托的管理、运用、处分及收支情况。

## **(二) 信息披露时间与内容**

受托机构将通过中国货币网 (<http://www.chinamoney.com.cn>)、中国债券信息网 (<http://www.chinabond.com.cn>)、北京金融资产交易所 (<http://www.cfae.cn>) 以及中国人民银行规定的其他方式进行相关的信息披露，其中，受托机构应在簿记建档后次一工作日公布发行结果公告。受托机构保证信息披露真实、准确和完整，不得有虚假记载、误导性陈述和重大遗漏。

贷款服务机构接受受托机构委托为信托提供服务的机构应及时向受托机构提供有关信息和报告，并保证其向受托机构所提供信息真实、准确和完整。

贷款服务机构、受托机构和受托机构聘用的为信托提供服务的其他机构在信息披露前不得泄露拟披露的信息。

在证券存续期内，受托机构将在支付日前的第五（5）个工作日向全国银行间债券市场和中央结算公司提供月度受托机构报告，反映当期信托财产状况和证券对应的本金和收益的支付信息。

各评级机构根据与受托机构就优先级证券跟踪评级安排的约定，在优先级证券存续期内于每年的7月31日前向证券持有人披露上年度的跟踪评级报告。

在发生对信托财产价值具有实质性影响的临时性重大事件时，受托机构将在知道或者应当知道事件发生后的三（3）个工作日内向同业拆借中心、中央结算公司和中国银行间市场交易商协会提交信息披露材料，向证券持有人披露，通知证券持有人、发起机构和评级机构（并向“中国人民银行”报告）。本条所称临时性重大事件包括但不限于以下情形：

1. 发生或预期将发生受托机构不能按时支付优先级证券本金和利息；
2. 受托机构或贷款服务机构违法、违规而对优先级证券证券持有人权利产生严重不利影响；
3. 发生强制执行事件、贷款服务机构终止事件或受托机构替换事件或者信托合同规定应公告的其它事项；
4. 证券的信用评级发生变化；
5. 人民银行和银保监会等监管部门规定应公告的其他事项；或
6. 法律规定应公告的其他事项。

### **持续购买入池资产的信息披露**

在持续购买期内，贷款服务机构将于每月贷款服务机构报告日向受托机构提供月度贷款服务机构报告，反映资产池的回收款信息、当期拟持续购买的金额等信息；并在持续购买通知日，通过发送转让通知的方式，告知受托机构持续购买汽车贷款的具体情况。

## **(三) 资产支持证券持有人大会相关信息披露机制**

受托机构应在召开有控制权的证券持有人大会至少30天前，通过中国货币网、中国债券信息网、北京金融资产交易所公告于<http://www.chinamoney.com.cn>、<http://www.chinabond.com.cn>和<http://www.cfae.cn>，公布有控制权的证券持有人大会的召开时间、地点、会议形式、审议事项和表决方式等其他程序，并将上述事项通知评级机构。

有控制权的证券持有人大会的召集人应于会议结束后十(10)日内，将会议决议报人民银行备案，通知评级机构，并通过中国货币网、中国债券信息网、北京金融资产交易所于 <http://www.chinamoney.com.cn>、<http://www.chinabond.com.cn> 和 <http://www.cfae.cn> 予以披露。

#### **(四) 基础资产池信息备查方法与途径**

投资者在本发行说明书发布之日起到证券存续期间，可通过以下途径和方法查询法律法规规定的全部信托财产信息：

发行人/资料保管人：中国对外经济贸易信托有限公司

查阅地址：北京市西城区复兴门内大街28号凯晨世贸中心中座6层

联系人：李一菲、秦天鸿、陈彦

联系电话：+86-10-5739 2702、5739 2683、5956 9727

传真：+86 10 5956 8906

邮政编码：100031

网址：<http://www.fotic.com.cn>

此外，投资人也可以在中国债券信息网或中国货币网上查阅按照监管机关信息披露要求允许披露的项目信息和持续性披露资料：

中国债券信息网：<http://www.chinabond.com.cn>

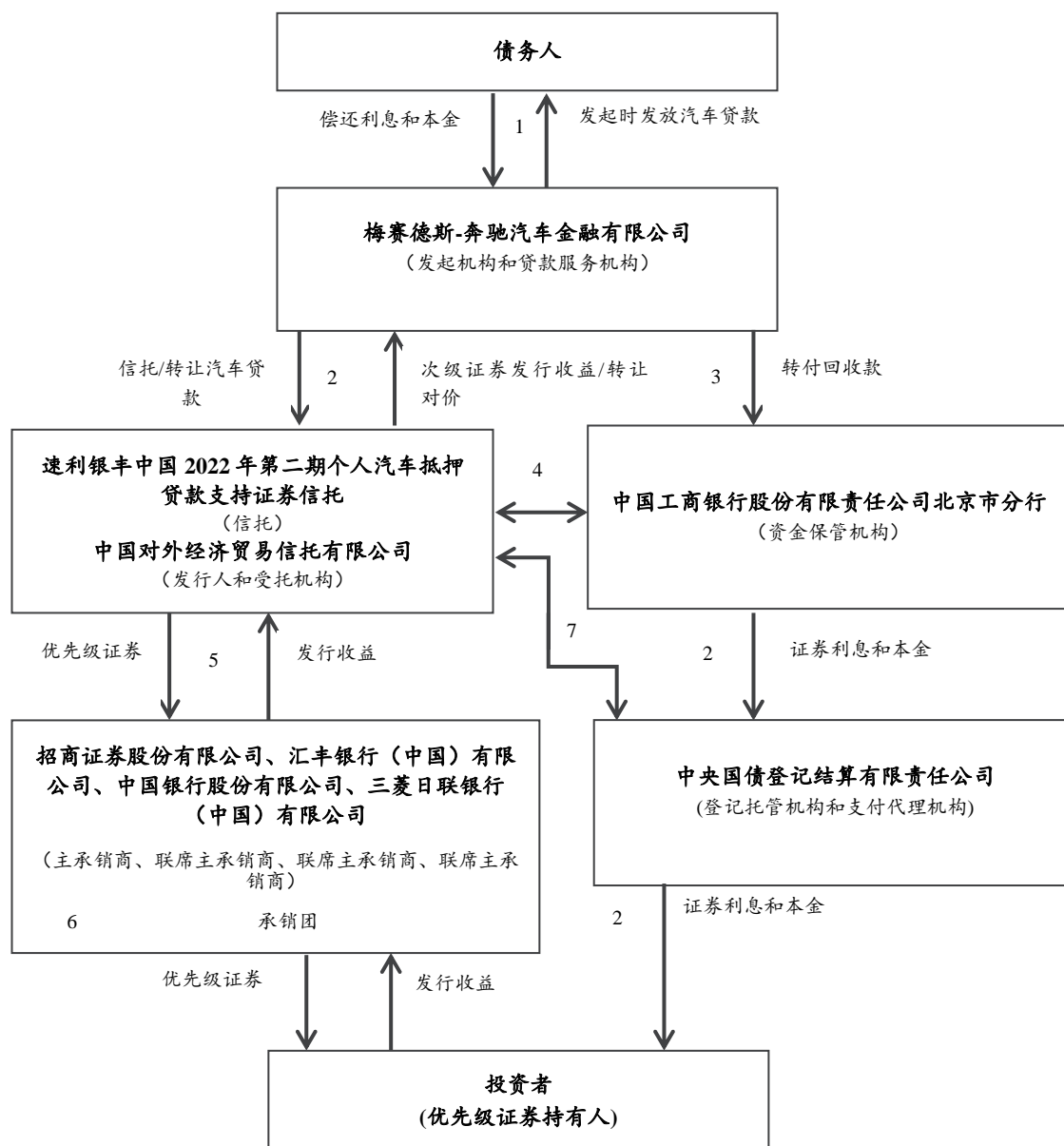
中国货币网：<http://www.chinamoney.com.cn>

北京金融资产交易所：<http://www.cfae.cn>

## 第八章 其他主要交易文件概要

### 一、 交易各方和交易文件表

下图展示了交易结构及各交易方之间的关系，提供了主要交易步骤以及相关文件的概览。投资者应当阅读相应发行说明书全文以了解本交易的更多详细描述。



1. 贷款合同（交易方：债务人和发起机构）

2. 信托合同（交易方：发起机构、贷款服务机构和受托机构/发行人）  
具体内容请参见**其他主要交易文件概要 - 交易文件主要内容 - 信托合同**

3. 服务合同（交易方：贷款服务机构和受托机构/发行人）  
具体内容请参见**其他主要交易文件概要 - 交易文件主要内容 - 服务合同**

4. 资金保管合同（交易方：资金保管机构、受托机构/发行人和贷款服务机构）  
具体内容请参见**其他主要交易文件概要** - 交易文件主要内容 - 资金保管合同

5. 承销协议（交易方：主承销商、各联席主承销商、受托机构/发行人和发起机构）  
具体内容请参见**其他主要交易文件概要** - 交易文件主要内容 - 承销协议

6. 承销团协议（交易方：主承销商、各联席主承销商和承销商）

7. 中央结算公司协议（交易方：支付代理机构和受托机构/发行人）

## 二、 交易文件主要内容

### （一） 《信托合同》

发行人、受托机构将与发起机构及贷款服务机构签署信托合同，发起机构作为委托人，将信托财产信托予受托机构，由受托机构在全国银行间债券市场发行优先级证券，并以信托财产所产生的现金为限在持续购买期内进行持续购买。在信托存续期，发起机构同意根据《信托合同》的约定，于持续购买期内的各持续购买日将持续购买资产转让予受托机构，同时发起机构获得相应的持续购买转让对价。次级证券由发起机构自行持有。优先级证券和次级证券代表信托财产的信托受益权。证券持有人据此获得信托财产带来的信托受益权。以信托财产所产生的收益支付证券的本息。证券持有人自信托生效日起享有信托受益权。信托合同列出了信托的目的、信托的设立、信托财产的回购、信托的期限和终止、证券、受益人的范围和确定方法以及信托财产收益的分配顺序等事项，并详细约定了受托机构的职责和赔偿责任。根据信托合同的约定，优先级证券采取记账形式发行，仅在特定情况下可以发行实物证券。发行条款还详细约定了有控制权的证券持有人大会的召开事由、法定人数、表决和决议等事项。信托合同适用中华人民共和国法律并按中华人民共和国法律进行解释。

### （二） 《主定义及共同条款合同》

受托机构与发起机构等方将签署《主定义及共同条款合同》。该合同的附件一主定义表列示了在交易文件中采用粗体的词语的定义、释义或解释条款。

### （三） 《服务合同》

受托机构将与贷款服务机构签署服务合同，受托机构拟委托贷款服务机构向受托机构提供服务合同设定的、与信托财产有关的管理服务及其它服务，贷款服务机构为此收取一定的贷款服务费用。只要是奔驰金融为发起机构和贷款服务机构时，贷款服务费用为年利率 0.15%。如果由除奔驰金融之外的人担任贷款服务机构，贷款服务费用为年利率 1.00%。服务合同详细约定了贷款服务机构的职责和赔偿责任。贷款服务机构的主要职责包括回收信托财产中的汽车贷款，保存与信托财产有关的账户记录以及出具月度贷款服务机构报告等。一旦发生贷款服务机构终止事件，发行人可随时向贷款服务机构发出书面通知终止服务合同项下对发起机构出任贷款服务机构的任命，并指定根据适用法律有权且有能够提供该等服务的任何人作为后继贷款服务机构。

### （四） 《资金保管合同》

发行人、受托机构将与资金保管机构及贷款服务机构签署资金保管合同。资金保管账户应在资金保管机构以中国对外经济贸易信托有限公司的名义开立，发行人是资金管理账户的唯一所有人。根据资金管理合同，资金保管机构将对资金保管账户进行托管，并根据受托机构的指令划转资金保管账户中的资金，资金保管机构为此收取一定的报酬。资金保管合同还约定了资金保管机构的赔偿责任。

如果发生资金保管机构替换事件，发行人有权关闭在资金保管机构处开立的资金保管账户，经发行人指示，资金保管机构应促使资金保管账户转移至另一家具备必备评级的银行（“继任资金保管机构”）或如果资金保管机构不再具备必备评级（且仅在此情况下），资金保管机构应找到一家具备必备评级的不可撤

销和无条件的担保人出具支持资金保管机构的保函，保函的格式和内容须令发行人满意。如果发生资金保管机构替换事件，资金保管机构应继续根据资金保管合同提供服务，直至且除非已经有效指定了一家继任资金保管机构或上述担保已经正式出具且格式和内容令发行人满意。

#### **(五) 《承销协议》**

受托机构将与发起机构、主承销商及各联席主承销商签署承销协议，主承销商及各联席主承销商应根据该承销协议承销优先级证券，并以此收取一定的报酬。

## 第九章 信托资产选择标准

### 一、合格标准

发起机构在首个初始起算日及各持续购买初始起算日（除非下文另有规定）就委托汽车贷款作出下列陈述与保证：

1. 该等汽车贷款已经由发起机构根据适用中国法律的贷款合同发放；
2. 由发起机构根据信贷和回收款政策、按照正常业务流程为销售融资车辆在中国发放该等汽车贷款；
3. 与该等汽车贷款相关的各债务人是中國居民；
4. 各项汽车贷款由在相关融资车辆上设置的抵押作为担保，奔驰金融为第一优先抵押权人；与该等汽车贷款相关的各车辆的车辆登记证由发起机构持有；
5. 该等汽车贷款可以就所有权随时进行分割和确认，并可以随时被确认为一笔汽车贷款；
6. 该等汽车贷款可以且在发行日或任一持续购买日（视情况而定）根据相关贷款合同将被有效信托或转让给发行人，无任何法律限制阻止该等有效信托或转让；
7. 该等汽车贷款不受第三方权利的限制，包括抵销权、相关债务人的抗辩、留置或撤销权；
8. 该等汽车贷款构成债务人合法、有效且有约束力的义务，可根据其条款对债务人进行强制执行；
9. 该等汽车贷款以人民币计价；
10. 奔驰金融将融资车辆分为梅赛德斯-奔驰和 smart 的乘用车或轻型商务车；
11. 该等汽车贷款项下的融资车辆不是二手车辆；
12. 该等汽车贷款按月等额分期偿付；
13. 适用于每笔汽车贷款的利率是固定的，且该等汽车贷款中附加贷部分（如有）适用的利率不低于其车辆贷部分适用的利率；
14. 每笔汽车贷款拥有大于一(1)个月的贷款账龄，且在三十六(36)个月之内到期；
15. 依照奔驰金融的记录，债务人没有丧失清偿能力；
16. 每笔汽车贷款根据银保监会五级分类被归为“正常”一类；
17. 贷款发起时，相关债务人不是奔驰金融的员工；
18. 每笔汽车贷款在发起时都拥有等于或低于中国监管许可的届时通用的最高水平的贷款价值比；
19. 汽车贷款均未逾期，且从未出现拖欠款项连续超过 30 天的情况；
20. 贷款合同约定了明确的还款计划安排；以及
21. 该等汽车贷款不是气球贷款。

### 二、发起机构的贷款保证

于交割日及各持续购买日，发起机构作出以下陈述和保证：

1. 所有委托汽车贷款在其相应的初始起算日是符合合格标准的（发起机构就不合格做出的任何不实陈述应仅根据信托合同予以补救）；

2. 其没有改变委托汽车贷款的合法存续或通过其他方式放弃、改变或修改与任何委托汽车贷款相关的任何规定, 根据服务合同作出前述行为的除外；

3. 其提供的有关委托汽车贷款, 包括任何相关贷款担保的所有信息在所有重大方面均真实正确, 贷款合同标识符使得各委托汽车贷款在发起机构的系统中都能被识别；以及

4. 各贷款合同或与其相关的任何信息或文件中的识别号码可以使得与汽车贷款相关的各融资车辆被单独识别。



## 第十章 税务

### 一、 信托财产需承担的税收

2006年2月20日财政部、国家税务总局发布了《财政部国家税务总局关于信贷资产证券化有关税收政策问题的通知》(财税〔2006〕5号),2016年3月23日财政部、国家税务总局发布了《关于全面推开营业税改征增值税试点的通知》(财税〔2016〕36号),2016年4月29日财政部、国家税务总局发布了《关于进一步明确全面推开营改增试点金融业有关政策的通知》,(财税〔2016〕46号),2016年6月30日财政部、国家税务总局发布了《关于金融机构同业往来等增值税政策的补充通知》(财税〔2016〕70号),2016年12月21日财政部、国家税务总局发布了《关于明确金融、房地产开发、教育辅助服务等增值税政策的通知》(财税〔2016〕140号),2017年1月10日财政部、国家税务总局发布了《关于资管产品增值税政策有关问题的补充通知》(财税〔2017〕2号),2017年6月30日财政部、国家税务总局发布了《关于资管产品增值税有关问题的通知》(财税〔2017〕56号),根据该规定及其他有关企业所得税和印花税法的规定,信托财产需承担的税收情况如下:

#### 增值税

对受托机构运营其受托管理的信贷资产信托项目取得的利息及利息性质的收入(不包括合格投资中投资于存款、国债取得的利息、以及其他属于中国现行税收法规下免征增值税的利息及利息性质的收入),按照56号文件的规定,应就利息收入缴纳增值税。

#### 所得税

对信托财产收益在取得当年向证券的机构投资者(以下简称“机构投资者”)分配的部分,在信托环节暂不征收企业所得税;在取得当年未向机构投资者分配的部分,在信托环节由受托机构按企业所得税的政策规定申报缴纳企业所得税;对在信托环节已经完税的信托财产收益,再分配给机构投资者时,对机构投资者按现行有关取得税后收益的企业所得税政策规定处理。

#### 印花税

奔驰金融作为发起机构将实施资产证券化的信贷资产信托予受托机构外贸信托时,双方签订的信托合同暂不征收印花税。受托机构外贸信托委托贷款服务机构奔驰金融管理信贷资产时,双方签订的服务合同暂不征收印花税。

上述信息并不是对中国税务的完整分析。特别是其并不构成对个人投资者的投资建议及对所有相关中国税务的分析。因此建议潜在投资者应根据其具体情况向税务顾问征询正式意见。

### 二、 信托财产需承担的税费的支付来源、支付环节以及支付顺序

每一支付日,上月的可分配额作为支付信托财产的税费来源,应按下述方式和支付顺序分配:

1. 发行人应付的任何到期税款;
2. 信托合同项下应向受托机构支付的任何到期费用;
3. 应付的任何到期管理费和贷款服务费用(按比例且按相同受偿顺位)。

## 第十一章 清仓回购条款和回购价款条款

### 一、 清仓回购条款

清仓回购是发起机构的一项选择权。于持续购买期结束后的任何支付日（在该支付日的分配完成后），若未偿还证券本金总额低于发行日的未偿还证券本金总额的 10%时，发起机构将有权在行使清仓回购以回购价款从发行人手中购买所有的未偿委托汽车贷款（以及相关贷款担保），但须遵守下述要求：

1. 回购价款以及一般准备金账户和经营账户中的资金至少应等于下述款项之和：1. 所有证券的未偿还证券本金总额，加 2. 未偿还证券本金总额产生的利息，加上 3. 根据适用的支付顺序，优先于证券持有人权利主张的发行人的其他任何债权人的所有权利主张；
2. 发起机构应在拟议的清仓回购结算日前至少三十（30）日通知发行人其有意行使清仓回购；和
3. 起机构行使清仓回购的结算日最早为该任何支付日后的下一个支付日。

### 二、 回购价款

若发生以下情形，发起机构将有义务回购受到影响的委托汽车贷款，并支付回购价款：

1. 委托汽车贷款在相关初始起算日违反任何合格标准；
2. 委托汽车贷款在在发行日或相应的持续购买日违反发起机构贷款保证；或
3. 发起机构行使了清仓回购。

发起机构应向发行人支付的回购价款，应等于受影响的委托汽车贷款在相关回收期期末的未偿还贷款本金金额（除在清仓回购情况下，该回购价款应当根据清仓回购相关条款进行计算）。发起机构应于下一个回收款转付日向经营账户支付回购价款。

在收到回购价款后，有关的委托汽车贷款和相关的贷款担保应重新转让给发起机构(但发行人不享有任何追索权或保证，且其费用全由发起机构承担，发起机构亦不再应支付任何进一步的购买价款)。

## 定义表

下面为主定义表的一部分。主定义表作为发行条款的附录 A，构成发行条款不可分割的一部分。如果主定义表中的词语或表达与发行说明书其他部分的词语和表达重叠或不一致，以主定义表的定义为准。

### 一、 定义

除非另有约定或上下文另有要求，本主定义表中的定义将适用于各交易文件中援引但未另行定义之词语或表达。

“**资金保管机构**”指中国工商银行股份有限公司北京市分行或任何**资金保管合同**允许的继任人或受让人。

“**资金保管机构报酬**”指根据**资金保管机构收费函**应向**资金保管机构**支付的费用。

“**资金保管机构收费函**”指就**资金保管机构**在**资金保管合同**项下提供服务而向其支付费用的收费函。

“**资金保管机构替换事件**”指任何下列事件：

1. 根据相关中国法律和法规，**资金保管机构**被取消作为证券化交易**资金保管机构**的资格；
2. **资金保管机构**未能执行**贷款服务机构**或**发行人**在遵守应当适用的法律和法规的前提下做出的网上资金划转请求及相应收益结算单，且在收到**贷款服务机构**或**发行人**书面通知后五（5）个工作日内仍未纠正；
3. **资金保管机构**违反**资金保管合同**项下的任何重要义务（除上述(b)款所述情形以外）且该违约行为持续超过连续十五（15）个工作日，并且在收到由**贷款服务机构**或者**发行人**就该违约行为做出的书面通知后五（5）个工作日内仍未改正；
4. **资金保管机构**不再具有**资金保管机构**必备评级；
5. **资金保管机构**发生任何丧失清偿能力事件；以及
6. 有控制权的**证券持有人**在有控制权的**证券持有人**大会上通过特别决议决定替换**资金保管机构**。

“**资金保管机构报告**”指**资金保管机构**根据**资金保管合同**准备的报告。

“**资金保管机构报告日**”指各回收款转付日之后的第一（1）个工作日。

“**资金保管机构转付日**”指各支付日之前的第一（1）个工作日。

“**交易账户记录**”指**资金保管机构**准备和保存的与**资金保管账户**有关的所有账簿、记录和信息。

“**持续购买准备金账户**”指**发行人**为了证券化之目的在**交割日**当日或之前在**资金保管机构**或继任**资金保管机构**开立的**持续购买准备金账户**（账户详情列于主定义及共同条款合同附件十），该账户所适用的利率由**资金保管机构**和**发行人**另行商定。

“**持续购买准备金金额**”指，就任何**持续购买日**而言，预计可分配额减去预计优先款项后的余额。

“持续购买剩余金额”指，就任何持续购买日而言，相关必备持续购买准备金金额超出相关持续购买转让对价的金额。

“收购”在用于任何资产时，根据具体情况，指一项资产已经、正在或将要被购买、收购或承接。

“持续购买初始起算日”指某一持续购买日上一回收期的最后一日二十四时（24:00）。

“持续购买通知日”指持续购买期内各支付日前的第八（8）个工作日。

“持续购买日”指在持续购买期内，根据信托合同第2条进行持续购买的某一回收款转付日。

“持续购买转让对价”指受托机构在相应持续购买日从持续购买准备金金额（以不超过必备持续购买准备金金额为限）中支付给发起机构的金额，相当于相应的持续购买初始起算日的持续购买汽车贷款的未偿还贷款本金总额扣除相应的超额担保金额（包括收益补充超额担保金额）的金额。

“持续购买汽车贷款”指根据信托合同于任一持续购买日由受托机构向发起机构购买的委托汽车贷款。

“调整后的资产池余额”指于任何一日未偿还贷款本金总额与收益补充超额担保金额的差额。

“管理费用”指在交易有效期内于各支付日应付的并与以下各方有关的报酬、支出和费用（不包括赔偿款项），具体如下：

1. 资金保管合同下的资金保管机构；
2. 中央结算公司协议下的支付代理机构和登记托管机构（若未由受托机构支付）；
3. 发行人为交易之目的而聘请的会计师、审计师和税务师；
4. 评级机构；以及
5. 发行人为交易之目的而指定的其他第三方服务机构。

“不利索赔”指在任何地区的法律下为任何其他人的利益而在任何人的资产或财产上设立的任何抵押、担保、质押、典押、留置、浮动担保或其他担保利益或负担或其他权利或索赔。

“关联方”指相对于任何人而言、由该人直接或间接控制的实体、任何直接或间接控制该人的实体，或与该人直接或间接处于共同控制之下的实体（为此目的，“控制”任何实体或人指拥有对该实体或人的多数投票权）。

“未偿还贷款本金总额”指在初始起算日或任一计算日（以适用者为准）相应委托汽车贷款的未偿还贷款本金金额的总额。

“未偿还证券本金总额”指在某一支付日，某等级的证券的未偿还证券本金金额的总额（扣除在支付日偿付的本金）。

“适用破产法律”指目前或将来在任何司法管辖区有效且适用的破产、丧失清偿能力或其他类似的影响债权人权利的相关法律。

“资产清单”就相应初始起算日的初始委托汽车贷款或持续购买汽车贷款而言，指一份由发起机构准备的在格式和内容上符合受托机构要求的相关委托汽车贷款相关信息清单，该等清单可以电子文件、微缩胶片或受托机构接受的其他形式提供（详情参见信托合同附件二）。

“**审计师**”指一家由**受托机构**和**发起机构**不时批准的知名的会计师事务所。

“**可分配额**”指，就任何**支付日**而言，下列金额的总和：

1. **贷款服务机构**在相关**回收期**收到的任何**回收款**；
2. 在相关**回收期**内**一般准备金账户**、**持续购买准备金账户**和**经营账户**的投资收益；
3. **一般准备金计提额**；
4. **混合准备金计提额**；
5. 从上个**回收期**就**优先级证券**的**本金可分配额**四舍五入划转至**经营账户**的款项；以及
6. 根据**信托合同**，在**持续购买期**结束后由**持续购买准备金账户**划转至**经营账户**的**持续购买准备金账户**中的余额，

前提是在**持续购买期**内，**可分配额**应当扣除**受托机构**在紧邻的上一个**持续购买日**支付的**持续购买**转让对价。

“**气球贷款**”指最后一笔分期付款为**大额尾付**的**汽车贷款**。

“**资金保管合同**”指由**受托机构/发行人**、**资金保管机构**和**贷款服务机构**于**签约日**当日或前后签署的有关**发行人**指定**资金保管机构**开立和运营本交易项下的**资金保管账户**的协议。

“**破产法**”指全国人大常委会于 2006 年 8 月 27 日颁布并于 2007 年 6 月 1 日起生效的《**中华人民共和国企业破产法**》。

“**工作日**”指中国的**商业银行**通常对外营业的任何一日（不包括中国的**法定公休日和节假日**）。

“**工作日惯例**”指，若某**交易文件**中所述的进行某一事项（尤其是支付任何款项）的任何到期日不是**工作日**，则应在该日的下一**工作日**进行该事项（支付该等款项），除非该日落入下一个公历月，在此情况下，应在该日的前一**工作日**履行该工作义务。

“**计算日**”指每个公历月的最后一日；第一个**计算日**为 2022 年 9 月 30 日，最后一个**计算日**为最末**支付日**前一个公历月的最后一日。

“**银保监会**”指**中国银行保险监督管理委员会**，前身为**中国银行业监督管理委员会**和**中国保险业监督管理委员会**。

“**中央结算公司**”指**中央国债登记结算有限责任公司**。

“**中央结算公司协议**”指**受托机构/发行人**和**支付代理机构/登记托管机构**在**签约日**当日或前后订立的代理协议，**发行人**在该协议下指定了**支付代理机构**和**登记托管机构**承担**证券**的支付代理和**登记托管**工作并向**证券持有人**转付**发行人**拟支付的**证券**项下的款项。

“**银登中心**”指**银行业信贷资产登记流转中心有限公司**。

“**中债资信**”指**中债资信评估有限责任公司**。

“**等级**”指，据上下文要求，**证券**的**A 级**或**次级**。

“**A 级证券利息金额**”指就任何计息期而言，下列各项的乘积：(1) **A 级证券**在该等计息期期初的未偿还**证券本金总额**，和(2) **A 级证券利率**，和(3) 该等计息期的实际天数除以 365，四舍五入到小数点后两位数。

为避免疑义，在某**支付日**依照适用的**支付顺序**应支付的 **A 级证券利息金额**的未偿付部分不会在该**支付日**进行支付，而是在后续**支付日**支付，相关**可分配额**根据适用的**支付顺序**可用于该等偿付为限。该等未偿付部分将不产生利息。

“**A 级证券利率**”指通过簿记建档确定的适用于 **A 级证券**的年利率。

“**A 级证券持有人**”指 **A 级证券**的持有人。

“**A 级证券**”指发行人于**发行日**发行的代表优先 **A 级信托受益权**，初始未偿还**证券本金总额**为 7,500,000,000.00 元的固定利率 **A 级证券**，划分为 75,000,000 份单位 **A 级证券**，各单位初始金额为 100 元。

“**清仓回购**”指发起机构在**清仓回购条件**获满足时进行**清仓回购**的权利。在**清仓回购**的情形下，**证券的法定到期日**应提前至**清仓回购**结算日。

“**清仓回购条件**”指在**持续购买期**结束后的任何**支付日**，未偿还**证券本金总额**（在该**支付日**的分配完成后）低于**发行日**的未偿还**证券本金总额**的 10%，则发起机构在遵守以下规定的前提下，将有权依据**信托合同**支付**回购价款**收购所有未偿委托**汽车贷款**（以及任何相关的**贷款担保**）：

1. **回购价款**以及**一般准备金账户**和**经营账户**中的资金至少应等于下述款项之和：(1) 所有**证券**的未偿还**证券本金总额**，加(2) 前述未偿还**证券本金总额**产生的利息，加上(3) 根据适用的**支付顺序**，优先于**证券持有人**权利主张的所有权利主张；
2. 发起机构应在**清仓回购**拟定**结算日**前至少 30 天将其行使**清仓回购权**的意图通知**发行人**；以及
3. 发起机构行使**清仓回购权**的**结算日**最早为该**支付日**后的下一个**支付日**。

“**交割日**”指**信托财产**交付日，即发起机构将**信托财产**交付给**受托机构**之日，与**发行日**、**信托生效日**均应为同一日。

“**回收期**”指(1) 从**初始起算日**（不含该日）到第一个**计算日**（包含该日），和(2) 之后从某一个**计算日**（不含该日）到下一个**计算日**（包含该日）的每一段周期。

“**回收款**”指各**回收期**内相关委托**汽车贷款**的**利息回收款**、**本金回收款**和**违约回收款**，以及在各相关**支付日**被**回购**的相关委托**汽车贷款**的**回购价款**。

“**回收款转付日**”指每个**支付日**前的第七（7）个工作日。

“**混合准备金账户**”指发行人在**交割日**当日或之前在**资金保管机构**或任何继任**资金保管机构**处开立的**混合准备金账户**（账户信息参见**主定义及共同条款合同附件十**），该账户所适用的利率由**资金保管机构**和**发行人**另行商定。

“**混合准备金计提额**”指在**贷款服务机构**终止事件发生并持续的情况下，**混合准备金账户**中的**贷方余额**（不超过**混合准备金必备金额**），以足够支付**贷款服务机构**差额为限。

“混合准备金必备金额”指在混合准备金触发事件发生并持续时的任一支付日必备的一笔金额，该笔金额相当于贷款服务机构在下一个回收期应收的委托汽车贷款的回收款，在其他情况下该金额应为 0。

发行日的混合准备金必备金额为 0 元。

在各计算日，混合准备金账户的贷方余额中超过混合准备金必备金额的部分应由发行人在下一个支付日直接支付给发起机构，此种情形不适用支付顺序。为避免疑义，在未偿还证券本金总额降为 0 的支付日，混合准备金必备金额也为 0。

“混合准备金触发事件”指在任一计算日且发起机构仍然作为贷款服务机构的情况下：

(1) 中债资信对于奔驰金融的长期主体信用评级或长期无抵押、优先和无担保债务义务的评级低于 BBB（或其替代评级或相对应信用质量评估结果），或 (2) 标普信评对于奔驰金融的长期主体信用评级或长期无抵押、优先和无担保债务的评级低于 BBB<sub>SFC</sub>（或其替代评或相对应信用质量评估结果），则触发该事件。尽管有上述规定，若所有债务人已经根据交易文件直接将其付款汇入经营账户或任何其他资金保管账户，则混合准备金触发事件终止。

“共同条款”指主定义及共同条款合同附件二所列规定。

“发行条款”指信托合同附件七所列条款。

“合同利率”指就任一委托汽车贷款而言，该委托汽车贷款的贷款合同中所规定的年利率（以百分比表示），但前提是，若该等委托汽车贷款涉及附加贷部分，且附加贷部分的利率高于该等委托汽车贷款中车辆贷部分适用的利率，则仅为本定义之目的，该等附加贷部分的利率应视为等于该等委托汽车贷款中车辆贷部分适用的利率。

“有控制权的证券”(1) 在 A 级证券的本金未被完全支付和清偿之前，指 A 级证券；(2) 在 A 级证券的本金已被完全支付和清偿之后，指次级证券。

“有控制权的证券持有人”指有控制权的证券的持有人。

“有控制权的证券持有人大会”指根据发行条款第 15 条召集和举行的有控制权的证券持有人的大会。

“信贷和回收款政策”指贷款服务机构不时修订的关于委托汽车贷款发起和回收的政策、做法和程序。

“累计违约率”指，就某一回收期而言，1/2 所得的百分比，其中：

1. 为以下二者之和：

- (1) 该回收期内成为违约汽车贷款的委托汽车贷款之未偿还贷款本金金额；以及
- (2) 就之前各回收期内成为违约汽车贷款的委托汽车贷款而言，该等委托汽车贷款成为违约汽车贷款时的未偿还贷款本金金额。

2. 为委托汽车贷款在首个初始起算日的未偿还贷款本金金额。

“初始起算日”指：

1. 就初始委托汽车贷款而言，为 2022 年 4 月 30 日二十四时 (24:00)；或

2. 就持续购买汽车贷款而言，为相关持续购买初始起算日。

“解码密钥”指解码与委托汽车贷款相关的加密资产包信息时所需的密码。

“违约汽车贷款”指任一委托汽车贷款 (1) 其债务人的任何一笔（或一部分）分期付款拖欠超过 180 天；或者，(2) 根据贷款服务机构的信贷和回收款政策该汽车贷款已经被宣布为违约。两个条件以较早者为准。

“提前摊还事件”指任何下述事件：

6. 发生贷款服务机构终止事件；
7. 累计违约率超过 2.4%；
8. 持续购买剩余金额连续三个持续购买日总额超过首个初始起算日的未偿还贷款本金总额的 15%；
9. 持续购买准备金金额低于必备持续购买准备金金额（“不足差额”）；且此不足差额超过其对应收期的必备持续购买准备金金额的 20%；或
10. 发起机构不再是梅赛德斯-奔驰集团股份公司或其继任人的关联方。

“合格标准”指，就任一委托汽车贷款而言，于相关初始起算日（除非下文另有规定）：

1. 该等汽车贷款已经由发起机构根据适用中国法律的贷款合同发放；
2. 由发起机构根据信贷和回收款政策、按照正常业务流程为销售融资车辆在中国发放该等汽车贷款；
3. 与该等汽车贷款相关的各债务人是 中国居民；
4. 各项汽车贷款由在相关融资车辆上设置的抵押作为担保，奔驰金融为第一优先抵押权人；与该等汽车贷款相关的各车辆的车辆登记证由发起机构持有；
5. 该等汽车贷款可以就所有权随时进行分割和确认，并可以随时被确认为一笔汽车贷款；
6. 该等汽车贷款可以且在发行日或任一持续购买日（视情况而定）根据相关贷款合同将被有效信托或转让给发行人，无任何法律限制阻止该等有效信托或转让；
7. 该等汽车贷款不受第三方权利的限制，包括抵销权、相关债务人的抗辩、留置或撤销权；
8. 该等汽车贷款构成债务人合法、有效且有约束力的义务，可根据其条款对债务人进行强制执行；
9. 该等汽车贷款以人民币计价；
10. 奔驰金融将融资车辆分为梅赛德斯-奔驰和 smart 的乘用车或轻型商务车；
11. 该等汽车贷款项下的融资车辆不是二手车辆；
12. 该等汽车贷款按月等额分期偿付；



13. 适用于每笔汽车贷款的利率是固定的，且该等汽车贷款中附加贷部分（如有）适用的利率不低于其车辆贷部分适用的利率；
14. 每笔汽车贷款拥有大于一(1)个月的贷款账龄，且在三十六(36)个月内到期；
15. 依照**奔驰金融**的记录，债务人没有丧失清偿能力；
16. 每笔汽车贷款根据**银保监会**五级分类被归为“正常”一类；
17. 贷款发起时，相关债务人不是**奔驰金融**的员工；
18. 每笔汽车贷款在发起时都拥有等于或低于**中国**监管许可的届时通用的最高水平的贷款价值比；
19. 汽车贷款均未逾期，且从未出现拖欠款项连续超过 30 天的情况；
20. 贷款合同约定了明确的还款计划安排；以及
21. 该等汽车贷款不是气球贷款。

“强制执行事件”指发行人违约事件已经发生且**证券持有人**已经向**发行人**发出强制执行通知。

“强制执行通知”指**证券持有人**在**发行人**违约事件发生后根据**信托合同**向**受托机构**发出的书面通知。

“委托汽车贷款”指发起机构在交割日或任一持续购买日根据**信托合同**向**受托机构**信托或转让的汽车贷款。

“预计可分配额”指就持续购买期内的某一回收期而言，根据相关月度贷款服务机构报告计算的下列金额的总和：

1. 贷款服务机构在相关回收期收到的任何回收款；
2. 在相关回收期内一般准备金账户、持续购买准备金账户和经营账户的投资收益；
3. 一般准备金账户中的当前余额；
4. 持续购买准备金账户中的当前余额。

“预计到期日”指 2025 年 3 月 26 日。

“预计优先款项”指，针对持续购买期内的某一支付日而言，由**受托机构**根据**贷款服务机构**在紧邻的上一**贷款服务机构**报告日提供的**月度贷款服务机构报告**以及相关交易文件计算的，用于支付强制执行前支付顺序第 1 至 5 项（且假设一般准备金金额将恢复到一般准备金必备金额）所需预计金额。

“收费函”指**受托机构**收费函、**贷款服务机构**收费函（如适用）和**资金保管机构**收费函。

“奋迅”指北京市奋迅律师事务所。

“融资车辆”指任一**贷款合同**项下融资所针对的车辆。

“一般准备金账户”指发行人为了证券化之目的在交割日当日或之前在**资金保管机构**或继任**资金保管机构**开立的一般准备金账户（账户详情列于主定义及共同条款合同附件十），该账户适用的利率由**资金保管机构**和**发行人**另行商定。

“一般准备金金额”指在任一支付日，一般准备金账户中可供提取的金额。

“一般准备金存款”指相当于首个初始起算日的调整后的资产池余额的 1.00% 的金额。

“一般准备金计提额”指，就任一支付日而言，下列二者中较少的为准：

1. 根据支付顺序用于该支付日支付第 (1) 至 (4) 项的金额与该支付日的可分配额（一般准备金计提额除外）的差额，如有；以及
2. 该支付日的一般准备金金额；

但是前提是在 A 级证券的未偿还证券本金总额降至 0 的支付日，一般准备金计提额等于一般准备金金额。

“一般准备金必备金额”指

1. 就发行日而言，为首个初始起算日的调整后的资产池余额的 1.00%；
2. 就任何支付日，未偿还证券本金总额大于 0 时，为首个初始起算日的调整后的资产池余额的 1.00%；或
3. 如果证券已经完全偿付，为 0，

但前提是，在所有时候一般准备金必备金额不会超过未偿还证券本金总额。

“政府机构”指任何国家或政府及其州或其他行政分支、任何中央银行（或类似货币或监管机关）、任何行使政府的或与政府相关的行政、立法、司法、监管或管理职能的个人或实体，包括但不限于任何法院、以及对任何上述实体拥有所有权或控制权的人。

“委托人”指**奔驰金融**。

“信息登记规定”指(i)由银保监会于 2020 年 9 月 30 日颁布并于 2020 年 11 月 13 日生效的《关于银行业金融机构信贷资产证券化信息登记有关事项的通知》，以及(ii)由银登中心于 2020 年 10 月 15 日颁布并于 2020 年 11 月 13 日生效的《信贷资产证券化信息登记业务规则（试行）》。

“初始委托汽车贷款”指发起机构于发行日信托予受托机构的汽车贷款。

“初始转让对价”指发行收入扣除发行人在发行日决定的与交易发行相关的预付支出和费用。

“丧失清偿能力事件”就发起机构、贷款服务机构、受托机构/发行人或资金保管机构而言，根据具体情况，指任意下列事件：(1) 为其全部债权人或大部分债权人利益进行资产的让与、转让、和解或分配；(2) 申请、寻求、同意或默许为其或其大部分财产而指定资产接管人、托管人、信托人、清算人或其他类似机构；(3) 根据任何适用的清算、丧失清偿能力、和解、破产、接管、解散、重组、清盘、债务人救助或其他类似法律，在任何法院或政府机构中启动或同意任何案件、行动或程序，且该等程序并未受到可能结束或免除该等程序的善意抗辩；(4) 由于对其不利之诉讼而针对其所有或主要部分承诺或资产实施或执行的扣押、执行或其他程序（视具体情况而定）在六十（60）天内未被解除或以其他方式停止适用；(5) 有关清盘的指令已经颁布，或其

有效决议已经通过；以及(6)在其成立或设立地进行清算、丧失清偿能力、和解、重组、或其他类似的在法律上被视为丧失清偿债务能力的事件（前提是，为免疑义，受托机构为证券持有人在信托合同下的利益而进行的让与、担保、质押或留置不应构成受托机构的丧失清偿能力事件）。

“分期付款汽车贷款”指进行月度分期付款的汽车贷款。

“保险索赔”指发起机构或发行人（视具体情况而定）就任何被损坏的融资车辆而有权对任何保险人提起的任何索赔。

“保险人”指发起机构接受的、为融资车辆承保的保险公司。

“银行间债券市场”指全国银行间债券市场。

“同业拆借中心”指全国银行间同业拆借中心。

“利息金额”指发行人应于支付日支付的、并在该支付日相关的计息期所产生的可支付的证券利息金额，详见发行条款第6条的描述。

“利息回收款”指在相关回收期内正常汽车贷款下的所有回收款总额，下列除外：(1)收取的与第三方费用/收费相关的金额，(2)本金回收款，(3)违约回收款和(4)任何回购价款。

“计息期”指，就第一个支付日而言，从发行日（包含该日）开始至2022年10月26日（不含该日）结束的期间，就任何后续的支付日而言，从与其紧邻的前一个公历月的第26天（包含该日）开始至当前公历月的第26天（不含该日）为止的期间。

“发行收入”指，就优先级证券而言，从该等证券的发行中已收取和可收取的所有资金，该等资金数额等于优先级证券总面值，也等于首个初始起算日时委托汽车贷款的未偿还贷款本金总额扣除初始超额担保金额（包括初始收益补充超额担保金额）后，再减去次级证券总面值。

“发行日”指2022年9月14日。

“发行人”指中国对外经济贸易信托有限公司作为速利银丰中国2022年第二期个人汽车抵押贷款支持证券信托的受托机构。

“资金保管账户”指发行人于交割日当日或之前在资金保管机构单独开立的下列有息账户：

1. 经营账户；
2. 一般准备金账户；
3. 混合准备金账户；以及
4. 持续购买准备金账户。

“发行人违约事件”指任何下列事件：

1. 发行人发生了丧失清偿能力事件；
2. 受限于可分配额并根据强制执行前支付顺序，在任何支付日支付有控制权的证券利息方面发生了违约（且该等违约发生后五（5）个工作日内未得到纠正，或者有控制权的证券持有人会议批准的更长期限内未得到纠正）或者在法定到期日，对于有控制权的证券（次级

证券除外），支付证券本金的方面发生了违约（且该等违约未在发生后五（5）个工作日内得到纠正，或者有控制权的证券持有人会议批准的更长期限内未得到纠正）；

3. 发行人未能履行或遵守其在发行条款或交易文件（次级证券除外）项下的任何其他重大义务，而且，此种情形在证券持有人向发行人送达要求纠正的通知后持续达到三十（30）天（或有控制权的证券持有人大会批准的更长期限），但是，如果有控制权的证券持有人在有控制权的证券持有人大会上一致决议此种情形无法纠正，则无需送达任何通知；或
4. 发行人履行或遵守其在 A 级证券或任何交易文件（次级证券除外）项下的或者与之有关的任何义务构成或将构成违法，

前提是：在有控制权的证券持有人大会上全体有控制权的证券持有人一致同意认定不可用另一家符合受托机构资格标准的受托机构替换该发行人之前，该等事件不应作为发行人违约事件。

“联席主承销商”指汇丰银行（中国）有限公司，中国银行股份有限公司和三菱日联银行（中国）有限公司。

“主承销商”指招商证券股份有限公司。

“法定到期日”指 2029 年 3 月 26 日。

“法定代表人”或“授权代表”指根据中国法律规定或经交易文件一方的内部程序审批或授权，有权代表该方签署任何交易文件或任何交易文件项下所要求的报告的人。

“贷款合同”指发起机构作为出借人和债务人签订的与融资车辆相关的贷款合同，尤其包括以约定发起机构与各债务人之间关系的标准商业条款这一形式书就的贷款合同。

“贷款担保”指 (1) 融资车辆上设立的用于担保委托汽车贷款的担保权益，(2) 任何保险索赔，以及 (3) 任何与委托汽车贷款相关的其他担保权益，在上述各情形下该等担保应以发起机构已经取得为限。

“汽车贷款”指发起机构就债务人根据贷款合同支付汽车抵押贷款的本金和利息（包括费用）所享有的债权（为免疑义，包含附加贷部分，如有）。

“主定义表”指主定义及共同条款合同的附件一。

“重大不利影响”指，就任何人而言，将导致或可以合理预期其将导致该人发生丧失清偿能力事件的事件，或当该人在任何交易文件项下的义务到期时，将阻碍或可以合理预期将非暂时性阻碍该人履行该等义务的事件。

“奔驰金融”指梅赛德斯-奔驰汽车金融有限公司。

“汽车金融公司管理办法”指银保监会于 2008 年 1 月 24 日公布的《汽车金融公司管理办法》，自 2008 年 1 月 24 日生效。

“信托公司管理办法”指银保监会于 2007 年 1 月 23 日颁布并于 2007 年 3 月 1 日生效的《信托公司管理办法》。

“月度贷款服务机构报告”指贷款服务机构根据服务合同编制的月度贷款服务机构报告。该等月度贷款服务机构报告的格式与服务合同附件 1 中所列格式基本相同。

“月度受托机构报告”指受托机构根据信托合同每月编制和公布的受托机构报告。该等月度受托机构报告的格式与信托合同附件八中所列格式基本相同。

“证券”指 A 级证券和次级证券。

“证券持有人”通指 A 级证券持有人和次级证券持有人。

“债务人”指，就汽车贷款而言，发起机构根据相关贷款合同已经向其提供汽车贷款的人（包括消费者和企业主）。

“要约”指符合信托合同第 2.3 条要求的书面或电子形式的要约。

“发行说明书”指日期为公告日当日的发行人为证券发行而准备的发行说明书。

“经营账户”指发行人在交割日当日或之前在资金保管机构或任何继任资金保管机构处开立的账户（账户信息列于主定义及共同条款合同附件十），该账户的利率由资金保管机构和发行人另行商定。贷款服务机构根据服务合同将其代表发行人收到的所有回收款转入该账户。

“发起机构”指奔驰金融。

“发起机构贷款保证”指发起机构针对委托汽车贷款在主定义及共同条款合同附件三附录中所做的保证。

“未偿还贷款本金金额”指在任何计算日就委托汽车贷款而言，债务人在该等委托汽车贷款项下所欠的本金金额，但前提是 (1) 违约汽车贷款的未偿还贷款本金金额在其变成违约汽车贷款的回收期内的最后一天应视为 0，且 (2) 为计算回购价款之目的以外，在某回购日回购的委托汽车贷款的未偿还贷款本金金额在该回购日相关的回收期的最后一天应视为 0。

“未偿还证券本金金额”指，在任一支付日，任何证券本金金额，等于该等证券于发行日的初始本金金额减去该支付日之前或当日支付的证券本金总额。

“支付代理机构”指中央结算公司。

“支付日”指，受限于工作日惯例，2022 年 10 月 26 日为第一个支付日，之后为每个公历月的第 26 日。

“人民银行”指中国人民银行。

“正常汽车贷款”指委托汽车贷款，但不包括违约汽车贷款、所有分期付款均已经偿付的委托汽车贷款以及在各回收期的某一支付日回购的委托汽车贷款。

“合格实体”指具备必备评级或更好评级的实体。

“合格投资”指发行人使用资金保管账户中的任何金额进行的投资，前提是：

1. 该等投资必须以人民币进行结算和支付；以及
2. 该等投资只能投资于：
  - (1) 在合格实体的存款；或
  - (2) 国债；或

(3) 银行间政策性金融债；以及

3. 该等投资到期日应当不晚于最近一个**资金保管机构转付日**；以及

4. **发行人不得购买该证券**。

为免疑义，该等投资不应整体或部分地、实际或潜在地涉及其他资产支持证券、信用挂钩证券、互换或其他金融衍生品或组合证券。

“人”指任何个人、合伙、公司（包括商业信托）、非法人团体、信托、股份有限公司、有限责任公司、合营企业或其他实体，或政府或其分支、机构或机关单位。

“**试点办法**”指银保监会和人民银行于2005年4月20日颁布并于同日生效的《信贷资产证券化试点管理办法》，以及银保监会、人民银行和财政部于2012年5月17日发布并于同日生效的《关于进一步扩大信贷资产证券化试点有关事项的通知》。

“**试点监督办法**”指银保监会于2005年11月7日颁布并于2005年12月1日生效的《金融机构信贷资产证券化试点监督管理办法》。

“**资产包**”指，在任何时候，所有的**委托汽车贷款**（包括**贷款担保**）。

“**资产包信息**”指由**发起机构**和/或**贷款服务机构**向**发行人**发送的一份文件，该文件包括**信托合同附件二（资产包信息所含数据）**所列**委托汽车贷款**的非加密及非个人信息。

“**强制执行后支付顺序**”指**信托合同附件十一（强制执行后支付顺序）**所列的支付顺序。

“**中国**”指中华人民共和国（为**交易文件**之目的，不包括台湾、香港特别行政区和澳门特别行政区）。

“**中国法律**”指在中国境内有效实施的法律、法规、规章，以及具有立法、司法、行政管理权限或职能的机构依法发布的具有普遍约束力的规范性文件。

“**强制执行前支付顺序**”指**信托合同附件十（强制执行前支付顺序）**所列的支付顺序。

“**本金回收款**”指下述款项之和 (1) **回收期**期间已经支付的**正常汽车贷款**下的**本金**的所有回收款，(2) **回收期**期间提前还款的**正常汽车贷款**下的**本金**的所有回收款，不包括**贷款服务机构**在**回收期**期间收到的**违约回收款**及**回购价款**。

“**本金可分配额**”指，就任一支付日而言，取二者中较低的金额 (1) 该支付日**优先级证券**的**未偿还证券本金金额**（在该支付日支付给**证券持有人**任何**本金**之前）和 (2) **未偿还证券本金金额**（在该支付日支付给**证券持有人**任何**本金**之前）超过 X 的部分，其中 X 为 B 超过 C 的部分，如有。在本定义中，B 等于该相关**回收期**最后一天的**调整后的资产池余额**；C 等于**目标超额担保金额**。

“**支付顺序**”指**强制执行前支付顺序**或**强制执行后支付顺序**（视具体情况而定）。

“**转让对价**”指**初始转让对价**或**持续购买转让对价**（视具体情况而定）。

“**评级机构**”指**中债资信**和**标普信评**。

“**违约回收款**”指**贷款服务机构**在**委托汽车贷款**成为**违约汽车贷款**之日或之后的相关**回收期**收到的关于或涉及**委托汽车贷款**的所有款项（条件是**该等违约汽车贷款**没有被全部销账），为免疑

义，包括与**贷款服务机构的信贷和回收款政策**一致的本金、利息和费用（与第三方费用/收费相关的金额除外）。

“**登记托管机构**”指**中央结算公司**。

“**登记记录**”指**登记托管机构**持有的登记记录。

“**人民币**”指**中国**当前的法定货币。

“**受托机构报告日**”指相关支付日之前的第五（5）个工作日，**月度受托机构报告**于该日在中国货币网(<http://www.chinamoney.com.cn>)，中国债券信息网(<http://www.chinabond.com.cn>)和北京金融资产交易所(<http://www.cfae.cn>)上公布。

“**回购日**”指**发起机构**回购委托汽车贷款的回收款转付日。

“**回购价款**”指**发起机构**根据**信托合同**第4条或第5条应向**发行人**支付的回购价款。

“**必备持续购买准备金金额**”指在任一**持续购买日**并在进行持续购买之前，相应**持续购买初始起算日**的调整后的**资产池余额**与首个**初始起算日**的调整后的**资产池余额**之间的差额。

“**必要利率**”指年利率 6.75%。

“**必备评级**”指(1) 由**中债资信**评定的 A 和 (2) 由**标普信评**评定的  $BBB_{spc}$ ：或由相关**评级机构**不时同意的维持 A 级**证券**当时评级的其他**资金保管机构**的长期主体信用等级或相对应信用质量评估结果。

“**持续购买期**”指从（且包括）**交割日**至（且包括）(1) 2023 年 9 月中的**支付日**和 (2) 发生**提前摊还事件**之日二者中较早者的期间。

“**权利完善通知**”指按照**信托合同**第 8.4 条（**权利完善通知**）以及**信托合同**附件三（**权利完善通知格式**）所列格式书已发出或将要发出的通知。

“**资产支持证券信息披露规则**”指在**发行日**现行有效的由**银保监会**和/或**人民银行**不时发布的规定与**资产支持证券**发行相关的信息披露并适用本**交易**的相关规定。

“**标普信评**”指**标普信用评级（中国）有限公司**。

“**担保人**”指为**债务人**在**委托汽车贷款**和**贷款担保**下的义务提供**保证担保**或其他担保的人。

“**优先级证券**”指代表**优先级信托受益权**的 A 级**证券**。

“**优先级信托受益权**”指**优先级证券**代表的、**信托**中优先于**次级信托受益权**进行分配的**信托受益权**。

“**优先级证券持有人**”指 A 级**证券持有人**。

“**贷款服务机构**”指**奔驰金融**或任何时候根据**服务合同**授权**服务、管理和回收委托汽车贷款**的人。

“**贷款服务机构收费函**”指**贷款服务机构**和**发行人**签订的**费用附函**。

“**贷款服务机构报告日**”指每个**支付日**前的第九（9）个工作日。

“**贷款服务机构差额**”指**贷款服务机构**根据**服务合同**应向**发行人**转付的款项与到期回收款之间的差额。

“**贷款服务机构终止事件**”指发生下列 1 至 6 项所描述任一事件：

1. **贷款服务机构**发生丧失清偿能力事件；
2. **贷款服务机构**未能在**服务合同**要求的付款或存款之日起五（5）个工作日内按要求付款或存款；
3. **贷款服务机构**未能履行**服务合同**规定的任何重要义务（但要求付款或存款的除外），并且在可以补救的情况下，未在**发行人**发出书面通知后的三十（30）个工作日内予以补救；
4. **贷款服务机构**在**服务合同**或其提供的任何报告中的任何陈述或保证是严重虚假或不正确的，并且在可以补救的情况下，未能在**发行人**书面通知后的三十（30）个工作日内予以补救，从而对**发行人**造成重大不利影响；
5. 银保监会根据《汽车金融公司管理办法》第 29 条对**贷款服务机构**进行处罚，且该等处罚将对**贷款服务机构**履行其**服务合同**项下义务的能力产生重大不利影响；或
6. **贷款服务机构**被银保监会根据《汽车金融公司管理办法》第 30 条撤销。

“**服务合同**”指**发行人**、**贷款服务机构**和**受托机构**在**签约日**当日或前后签订的服务合同。

“**贷款服务费用**”指**发行人**根据**贷款服务机构**收费函向**贷款服务机构**支付的报酬。就各回收期而言，**贷款服务费用**等于 (1) 该回收期的首日的未偿还**贷款本金总额**（或在第一个支付日的情况下，为首个初始起算日），乘以 (2) **贷款服务费用比例**以及乘以 (3) 1/12（在第一个支付日的情况下，为 5/12）得出的结果。

“**贷款服务费用比例**”指 (1) 当**奔驰金融**仍然为**贷款服务机构**时，每年 0.15%，和 (2) 当某一人（**奔驰金融**除外）担任**贷款服务机构**时，每年 1.00%。

“**签约日**”指 2022 年 8 月 23 日，所有交易文件在该日签署。

“**次级信托受益权**”指在信托中仅次于**优先级信托受益权**进行分配的**信托受益权**，由**次级证券**代表。

“**次级证券持有人**”指**次级证券**的持有人。

“**次级证券**”指初始未偿还**证券本金总额**为 394,736,842.11 元的固定利率**次级证券**。

“**次级证券利息金额**”指就任何计息期而言，下列各项的乘积 (1) **次级证券**在该等计息期期初的未偿还**证券本金总额**，乘以 (2) **次级证券利率**，乘以 (3) 该等计息期的实际天数除以 365，四舍五入到小数点后两位数。

为避免疑义，在某支付日依照适用的支付顺序应支付的**次级证券利息金额**的未偿部分不会在该支付日进行支付，而是在后续支付日支付，以相关可分配额根据适用的支付顺序可用于该等偿付为限。该等未偿部分将不产生利息。

“**次级证券利率**”指年利率 0.00%。

“**承销团**”指根据**承销团协议**负责承销**优先级证券**的所有公司。



“承销团协议”指由包括主承销商、各联席主承销商和其他承销商在内的各方签订的有关优先级证券的承销团协议。

“目标超额担保金额”指，就持续购买期结束后的任一支付日而言，大约为首个初始起算日的调整后的资产池余额的 6.32%或 532,685,181.19 元。

“交易”指交易文件以及所有与证券的发行、业绩表现和其他行动、承诺及活动相关的所有协议和文件。

“交易文件”指信托合同（包括发行条款）、主定义及共同条款合同、资金保管合同、服务合同、发行说明书、收费函和承销协议。

“交易方”指作为交易文件一方的任何人，亦可指代部分或所有交易方。

“信托”指根据信托合同设立的名为“速利银丰中国 2022 年第二期个人汽车抵押贷款支持证券信托”的特殊目的信托。

“信托合同”指由发起机构、发行人和受托机构于签约日当日或前后签订的信托合同。

“信托公告日”指簿记建档日前第五（5）个工作日。

“信托财产”指发起机构根据信托合同信托予受托机构的所有资产，详见信托合同第 2 条（信托）。

“信托受益权”指信托项下的信托受益人在信托中享有的所有权利，包括优先级信托受益权和次级信托受益权。

“信托受益权登记日”指各支付日之前的一个工作日，在该日结束前在登记托管机构登记的证券持有人应视为信托的受益人，有权在该支付日获得证券的当期本金和利息。

“受托机构资格标准”指，针对一家信托公司而言：

1. 具有银保监会颁发的《金融许可证》；
2. 已从银保监会取得特殊目的信托受托机构资格；
3. 满足其他银保监会和人民银行规定的要求；以及
4. 已被有控制权的证券持有人大会批准作为信托和证券的受托机构和发行人（本款不适用于最初的受托机构）。

“分配计算通知日”指各支付日之前的第五（5）个工作日。

“信托生效日”指发行日的同一天，即委托人将初始委托汽车贷款信托予给信托的日期。

“信托法”指由全国人大常委会于 2001 年 4 月 28 日颁布并于 2001 年 10 月 1 日生效的《中华人民共和国信托法》。

“信托清算事件”指任何以下事件：

1. 发起机构的债权人权利和利益由于信托的设立而受到损害，导致信托被有管辖权的法院或仲裁机构撤销；

2. 受托机构将所有未偿委托汽车贷款出售给最初的发起机构；或
3. 下列事件中最早发生的任何事件：
  - (1) 最后一笔汽车贷款的最终还款或清偿，或者对贷款担保强制执行后处理从中获得的所有财产；
  - (2) 根据信托合同向所有证券持有人已偿付应支付的所有金额；以及
  - (3) 法定到期日发生。

“信托终止日”指受托机构完成信托清算（包括但不限于履行信托合同项下相应的付款义务），且受托机构出具的清算报告由有控制权的证券持有人大会通过的日期。如有控制权的证券持有人为次级证券持有人，则为清算报告日期。为避免疑义，信托终止日后资金保管账户中的所有剩余款项将支付给发起机构。

“受托机构”指中国对外经济贸易信托有限公司及其继任人。

“受托机构报酬”指根据受托机构收费函应向受托机构支付的费用。

“受托机构收费函”指受托机构针对受托机构报酬以及交易文件项下受托服务相关的其他费用而出具的收费函。

“受托机构替换事件”指下列任何事件：

1. 受托机构未能按照信托合同或其他交易文件付款、划转或存款，除非该等行为是由于交易文件的另一方或多方或与受托机构无关联的任何第三方出于欺诈、违约、故意不当行为或过失的原因所造成；
2. 受托机构实质性地违反或不履行信托合同或其他交易文件中的承诺或义务；
3. 受托机构实质性地违反其在信托合同或交易文件中作出的或根据其作出的任何陈述或保证；
4. 受托机构不再符合受托机构资格标准；
5. 受托机构发生任何丧失清偿能力事件；
6. 受托机构由于欺诈、违约、故意不当行为或过失而被有控制权的证券持有人大会替换；或
7. 受托机构依照信托合同第 17.1 条（辞任）的规定辞任。

“承销商”指根据承销团协议负责承销优先级证券的一家或多家或所有公司。

“承销协议”指由发行人、主承销商，各联席主承销商和发起机构在签约日当日或前后签订的承销协议，主承销商和各联席主承销商在该等协议中同意依据常规发行条件，承销优先级证券。

“承销佣金”指主承销商根据承销协议从优先级证券的认购金额中事先扣除的款项。

“附加贷部分”指汽车贷款中仅与相关融资车辆附加产品、服务或其他费用的融资所对应的部分。

“车辆贷部分”指汽车贷款中除附加贷部分以外的部分。

“收益补充超额担保金额”指针对任一支付日和与其相关的回收期（或者该等回收期内的任一日期）而言，每一委托汽车贷款在该回收期期末当日的未偿还贷款本金金额超出每一委托汽车贷款的每月计划付款额的现值额的总和，并假设该委托汽车贷款的贴现率为必要利率或者相关合同利率之间的较高者，以及该月度付款在各回收期期末当日支付且每一回收期为30天。

委托汽车贷款收益补充超额担保金额 (1) 在交割日将基于首个初始起算日委托汽车贷款的未偿还贷款本金余额计算；(2) 在各支付日在考量相应回收期的延迟、违约或提前偿付情形后将基于相应持续购买初始起算日委托汽车贷款的未偿还贷款本金余额重新进行计算，并会在相应的月度受托机构报告中披露。交割日对应的初始委托汽车贷款收益补充超额担保金额如下：

支付日	收益补充超额担保金额（元）
交割日	209,577,032.00
2022年10月	137,395,994.93
2022年11月	124,982,456.86
2022年12月	113,256,496.49
2023年1月	102,214,362.84
2023年2月	91,848,297.90
2023年3月	82,152,159.60
2023年4月	73,115,893.28
2023年5月	64,737,922.26
2023年6月	57,004,222.65
2023年7月	49,898,406.41
2023年8月	43,404,771.44
2023年9月	37,507,202.54
2023年10月	32,192,958.18
2023年11月	27,446,593.82
2023年12月	23,245,219.17
2024年1月	19,569,292.04
2024年2月	16,379,364.17
2024年3月	13,613,148.70
2024年4月	11,166,374.95
2024年5月	8,992,875.44
2024年6月	7,082,528.62
2024年7月	5,424,382.41
2024年8月	4,008,636.97
2024年9月	2,825,951.98
2024年10月	1,867,176.74
2024年11月	1,123,216.13
2024年12月	581,952.30
2025年1月	232,143.91
2025年2月	53,161.14
2025年3月	4,129.02
2025年4月	0.00

## 二、 释义及诠释的原则

### (一) 知晓

1. 任何交易文件中凡就任何事项出现“**据发起机构所知**”或“**尽发起机构所知及所信**”的表述或任何类似表述，应视为发起机构高级职员所实际知晓的情况。

2. 任何交易文件中凡就任何事项出现“**据贷款服务机构所知**”或“**尽贷款服务机构所知及所信**”的表述或任何类似表述，应视为通常被委托负责发起机构贷款业务的贷款服务机构高级职员所实际知晓的情况。

3. 任何交易文件中凡就任何事项出现“**据发行人所知**”或“**尽发行人所知及所信**”的表述或任何类似表述，应视为提及发行人高级职员所实际知晓的情况。

4. 任何交易文件中凡就任何事项出现“**据受托机构所知**”或“**尽受托机构所知及所信**”的表述或任何类似表述，应视为受托机构高级职员所实际知晓的情况。

## **(二) 释义**

在任何交易文件中，下列规定均适用：

1. 某一文件采用“**约定**”格式指该文件的格式已由其每一拟议签约方同意；

2. 凡提及某一“**协议**”或“**文件**”，应解释为不时经修订、变更、更新、补充、替代或以其他方式修改后的该协议、契约或文件；

3. 除非另有约定，在计算从某一具体日期到之后另一具体日期之间的时期时，“**从**”一词指从该日起并计入该日，“**至**”及“**直至**”二词均指到该日止但不计算该日。

4. 按日计算的“**期间**”应按公历日计算，除非明确规定按工作日计算；

5. 任何交易文件中凡出现对任何“**人**”的表述，应包括其继任人和获准受让人；

6. 任何交易文件或发行条款中凡出现被定义为“**交易方**”的任何人，应解释为包括其自身及任何后续获得其权益的继任人和获准受让人；

7. 除非另有明确规定，否则交易文件中使用的“**迅速**”、“**立即**”、“**及时**”或任何类似表述应指无不当延迟；且

8. 任何一方的“**继任人**”应理解为包括该方的权利受让人或继任人，以及根据该方注册地或居住地的司法辖区内的法律承继了该方在任何交易文件中的权利和义务，或者根据上述法律受让上述权利和义务的任何人。

## **(三) 制定法及条约**

凡涉及制定法或条约，应解释为已经或不时修订（或者就制定法而言，重新颁布）后的该制定法或条约。

## **(四) 时间**

在任何交易文件中凡提及一日中的某一时间，除非出现相反表示，均应指北京时间。

## **(五) 附件**

交易文件的附件或附录构成该交易文件的一部分，其效力等同于该等附件或附录条款在该交易文件正文中所述的情况。所涉交易文件均包括该等附件或附录。

## **(六) 标题**

节、部分、附件、段及条等标题仅供方便参考而设，并不构成任何交易文件的一部分，且不影响交易文件的诠释或解释。

#### **(七) 节**

除交易文件中另行明确规定，在交易文件中：

1. 凡提及“节”，应解释为对该交易文件某一节的提及；
2. 凡提及“部分”，应解释为对该交易文件某一部分的提及；
3. 凡提及“附件”或“附录”，应解释为对该交易文件某一附件或附录的提及；
4. 凡提及“条”，应解释为对该交易文件某一部分或某一节（如适用）中某一条的提及；且
5. “本合同”应解释为是对该交易文件连同其任何附件或附录的提及。

#### **(八) 单复数**

在任何交易文件中，除上下文另有规定外，单数词包括其复数形式，反之亦然。

附件 1 动态历史数据

Month Ending 报告期末	Beginning Number of Loans 期初笔数	Beginning Balance (Amount) 期初金额 (元)	New Loans Amount (Amount) 新增贷款金额 (元)	Partial Prepayment (Amount) 部分早偿金额 (元)	Full Prepayment (Amount) 全部早偿金额 (元)	Scheduled Principal Collection (Amount) 正常还款金额 (元)	Delinquent 1-30 Days (Amount) 拖欠 1-30 天金额 (元)	Delinquent 31-60 Days (Amount) 拖欠 31-60 天金额 (元)	Delinquent 61-90 Days (Amount) 拖欠 61-90 天金额 (元)	Delinquent 91-120 Days (Amount) 拖欠 91-120 天金额 (元)	Delinquent Over 120 Days (Amount) 拖欠 120 天以上金额 (元)	Total Principal Collection (Amount) 全部本金回收金额 (元)	Total Interest Collection (Amount) 全部利息回收金额 (元)	Total Fee Collection (Amount) 全部费用回收金额 (元)
2017/1/31	305,710	51,813,898,193	8,102,498,628	100,000	100,681,269	2,311,791,392	6,866,056,385	31,194,145	11,455,434	8,156,146	48,553,903	2,464,590,214	168,352,175	4,046,751
2017/2/28	327,881	57,446,434,447	2,765,689,449	280,000	133,754,483	2,614,965,190	1,034,677,298	26,496,097	13,748,219	7,692,154	45,283,510	3,065,720,153	220,946,644	4,735,696
2017/3/31	333,891	57,141,818,151	4,432,112,365	580,000	176,873,456	2,747,464,936	300,701,613	21,399,671	11,220,785	9,588,475	41,862,989	3,001,220,546	202,993,480	6,066,767
2017/4/30	344,878	58,568,930,494	3,493,798,098	330,000	150,347,881	2,730,313,512	1,137,966,429	19,016,740	10,971,089	9,491,288	41,566,026	2,915,538,186	199,211,747	5,513,554
2017/5/31	352,521	59,146,062,544	3,783,501,965	440,000	161,468,183	2,797,104,482	604,746,996	19,618,458	7,963,645	8,519,604	42,564,270	3,037,445,697	205,447,595	5,381,313
2017/6/30	361,020	59,890,895,488	3,931,343,090	560,000	185,502,402	2,843,803,195	477,037,899	14,074,052	9,445,679	4,878,453	40,861,776	3,076,651,141	206,255,311	6,582,972
2017/7/31	370,242	60,744,382,621	4,413,698,127	400,000	173,611,732	2,897,282,450	390,709,700	15,640,776	6,662,482	7,247,024	36,393,462	3,115,577,440	209,115,541	6,169,196
2017/8/31	381,539	62,041,066,427	5,135,104,538	130,000	192,246,857	2,965,353,661	321,970,900	11,773,827	7,121,730	5,433,987	36,835,399	3,196,019,802	212,012,797	6,530,746
2017/9/30	396,058	63,980,197,933	5,580,407,182	160,000	175,511,643	3,044,050,218	431,302,795	10,849,606	6,502,865	5,991,794	35,086,678	3,254,459,882	216,156,086	5,937,282
2017/10/31	410,630	66,307,207,345	4,615,858,129	420,000	167,216,783	3,101,626,298	349,372,544	10,842,886	5,170,950	5,453,335	35,522,307	3,303,472,938	222,769,091	6,273,312
2017/11/30	422,781	67,617,665,927	5,436,580,124	610,000	187,636,772	3,170,910,185	606,804,645	8,682,866	4,968,219	3,960,158	35,552,976	3,394,382,543	225,479,104	6,392,244
2017/12/31	436,299	69,662,246,832	4,933,628,307	230,000	192,663,855	3,217,994,917	959,170,432	10,798,355	4,984,615	3,185,760	34,218,906	3,461,079,663	232,619,346	6,332,334
2018/1/31	447,100	71,140,105,510	8,055,139,767	400,000	216,591,728	3,361,754,673	377,168,935	7,491,223	6,008,107	4,112,192	31,956,326	3,645,013,817	241,173,624	6,973,124
2018/2/28	467,726	75,552,547,804	4,789,802,235	100,000	123,406,949	3,417,188,680	1,203,197,536	9,782,729	6,324,196	4,382,300	27,813,091	3,573,790,054	255,003,805	4,310,055
2018/3/31	479,897	76,769,417,594	5,033,522,501	290,000	269,812,177	3,550,777,366	562,838,842	9,144,531	5,941,196	3,893,053	29,051,834	3,894,236,292	266,145,415	8,447,563
2018/4/30	492,286	77,910,845,112	4,454,622,247	310,000	227,897,263	3,611,853,359	909,825,006	11,242,609	4,450,700	4,821,416	27,907,750	3,882,132,202	269,814,007	7,091,689
2018/5/31	502,635	78,483,764,117	4,560,230,053	180,000	258,551,269	3,712,964,133	340,360,170	18,256,170	5,167,353	3,158,772	27,282,525	4,037,173,026	279,231,358	7,898,528
2018/6/30	513,078	79,009,520,858	4,126,228,611	310,000	219,738,329	3,747,084,134	986,353,423	16,269,334	5,888,462	4,087,081	25,839,918	4,001,417,650	281,537,466	6,634,018
2018/7/31	522,440	79,137,655,818	3,833,094,279	440,000	255,405,488	3,843,039,550	343,895,129	18,630,427	10,388,820	5,109,127	24,700,652	4,163,910,050	290,608,727	7,814,729
2018/8/31	530,253	78,808,207,036	3,784,931,803	440,000	255,599,814	3,888,928,118	320,344,213	12,311,290	12,728,876	6,771,666	27,375,667	4,176,350,744	291,021,481	7,806,726
2018/9/30	537,767	78,419,110,792	3,765,278,171	40,000	251,474,682	3,922,709,646	513,697,779	13,030,344	7,985,895	9,323,908	30,386,820	4,204,264,434	292,567,487	7,594,105

Month Ending 报告期末	Beginning Number of Loans 期初笔数	Beginning Balance (Amount) 期初金额(元)	New Loans Amount (Amount) 新增贷款金额(元)	Partial Prepayment (Amount) 部分早偿金额(元)	Full Prepayment (Amount) 全部早偿金额(元)	Scheduled Principal Collection (Amount) 正常还款金额(元)	Delinquent 1-30 Days (Amount) 拖欠 1-30 天金额(元)	Delinquent 31-60 Days (Amount) 拖欠 31-60 天金额(元)	Delinquent 61-90 Days (Amount) 拖欠 61-90 天金额(元)	Delinquent 91-120 Days (Amount) 拖欠 91-120 天金额(元)	Delinquent Over 120 Days (Amount) 拖欠 120 天以上金额(元)	Total Principal Collection (Amount) 全部本金回收金额(元)	Total Interest Collection (Amount) 全部利息回收金额(元)	Total Fee Collection (Amount) 全部费用回收金额(元)
2018/10/31	544,407	77,980,604,175	3,442,733,308	240,000	245,597,859	3,954,888,083	331,653,865	16,470,217	9,880,040	6,470,555	33,757,815	4,238,410,201	295,649,330	7,754,355
2018/11/30	550,218	77,183,363,243	3,740,955,636	0	283,652,027	3,989,020,802	567,257,967	13,985,168	9,670,292	7,718,677	32,310,470	4,300,528,963	294,600,427	8,838,421
2018/12/31	554,678	76,620,204,190	4,103,132,639	230,000	277,794,674	4,013,829,358	798,477,735	20,569,317	7,409,793	8,494,573	36,249,411	4,329,702,842	296,524,700	8,577,975
2019/1/31	559,774	76,391,233,073	6,676,736,103	180,000	253,132,804	4,078,264,111	311,142,535	14,273,979	13,237,588	6,066,890	35,924,114	4,390,132,546	303,700,184	7,894,359
2019/2/28	573,613	78,676,635,267	2,686,908,417	150,000	175,000,259	4,126,765,000	1,047,809,111	17,769,373	8,516,251	11,378,084	31,871,966	4,328,702,585	314,093,326	5,526,468
2019/3/31	578,424	77,031,129,303	4,068,338,264	559,814	294,716,865	4,175,303,813	827,516,112	18,434,846	12,093,028	6,148,563	33,660,299	4,538,738,377	314,633,118	9,057,029
2019/4/30	584,966	76,557,850,113	3,599,784,428	190,000	297,040,136	4,239,894,801	503,007,220	17,266,076	11,370,102	8,443,947	27,781,951	4,601,678,110	317,560,036	9,527,792
2019/5/31	589,737	75,554,232,542	2,664,341,706	159,575	296,580,260	4,284,942,615	314,947,714	20,143,825	10,813,109	7,190,717	25,570,271	4,623,458,221	316,269,854	9,449,781
2019/6/30	586,984	73,591,414,689	2,816,465,896	297,800	260,865,333	4,207,166,152	1,371,814,999	18,895,709	12,486,086	8,500,280	24,195,304	4,500,374,404	306,196,561	8,050,985
2019/7/31	585,311	71,907,670,702	2,906,710,227	498,221	297,445,518	4,256,770,359	323,357,993	23,185,787	11,297,364	9,164,837	25,893,690	4,648,208,314	311,696,875	9,160,936
2019/8/31	584,663	70,166,007,106	2,841,156,784	199,201	292,169,238	4,241,718,271	517,434,065	24,278,935	14,394,740	7,109,580	25,963,536	4,566,811,779	302,151,871	8,571,928
2019/9/30	582,311	68,438,763,460	3,472,701,270	317,852	269,732,029	4,229,354,689	477,263,941	25,340,284	13,982,489	9,799,398	24,092,534	4,543,998,943	298,886,328	7,952,516
2019/10/31	581,017	67,362,359,252	3,606,336,104	208,938	272,448,108	4,225,451,777	314,365,666	27,057,573	14,827,471	11,782,352	23,338,043	4,539,692,809	297,901,011	8,086,900
2019/11/30	578,620	66,424,854,676	4,091,312,506	517,648	277,484,224	4,173,725,293	816,818,144	26,625,085	16,992,914	8,748,721	20,572,158	4,482,970,501	292,370,788	8,457,472
2019/12/31	574,378	66,024,590,922	4,419,538,412	99,647	309,858,334	4,164,386,900	322,566,193	20,174,983	14,134,335	11,551,399	17,676,921	4,541,746,757	296,020,204	9,004,799
2020/1/31	573,671	65,896,856,358	6,854,259,480	88,534	168,400,627	3,995,298,429	2,840,096,909	25,462,050	13,452,687	9,926,317	22,827,770	4,194,916,219	283,076,176	4,915,607
2020/2/29	568,928	68,557,530,493	732,365,871	0	81,157,408	4,006,363,402	1,458,851,641	57,253,990	19,296,461	11,039,915	25,159,111	4,281,049,186	313,423,477	3,003,432
2020/3/31	556,290	65,005,831,450	3,322,740,338	59,381	249,623,574	3,971,208,274	454,081,572	120,541,821	28,444,608	14,418,243	24,406,689	4,325,139,742	297,186,428	7,392,334
2020/4/30	546,431	63,998,325,942	4,751,039,071	258,110	289,060,946	3,890,157,428	475,346,324	50,432,855	36,660,658	16,401,370	26,720,087	4,231,312,833	289,060,465	8,348,104
2020/5/31	548,083	64,513,917,211	5,761,699,151	546,535	264,104,912	3,838,201,017	888,634,519	37,724,456	27,762,605	18,831,860	29,960,061	4,150,929,980	285,387,729	7,815,892
2020/6/30	556,129	66,121,363,595	6,732,612,280	598,234	282,613,354	3,860,538,931	394,660,138	32,485,958	19,016,380	13,962,807	30,074,196	4,225,034,629	290,580,951	8,536,297
2020/7/31	568,434	68,626,165,889	6,502,319,427	298,503	296,714,655	3,889,966,250	220,430,593	24,364,464	16,700,326	10,857,985	24,584,468	4,233,518,093	293,316,810	9,071,760
2020/8/31	577,177	70,889,542,352	6,247,135,376	179,618	272,637,407	3,887,047,310	303,782,648	22,214,045	13,935,811	7,978,164	21,252,901	4,187,368,777	295,479,625	7,979,632

Month Ending 报告期末	Beginning Number of Loans 期初笔数	Beginning Balance (Amount) 期初金额(元)	New Loans Amount (Amount) 新增贷款金额(元)	Partial Prepayment (Amount) 部分早偿金额(元)	Full Prepayment (Amount) 全部早偿金额(元)	Scheduled Principal Collection (Amount) 正常还款金额(元)	Delinquent 1-30 Days (Amount) 拖欠 1-30 天金额(元)	Delinquent 31-60 Days (Amount) 拖欠 31-60 天金额(元)	Delinquent 61-90 Days (Amount) 拖欠 61-90 天金额(元)	Delinquent 91-120 Days (Amount) 拖欠 91-120 天金额(元)	Delinquent Over 120 Days (Amount) 拖欠 120 天以上金额(元)	Total Principal Collection (Amount) 全部本金回收金额(元)	Total Interest Collection (Amount) 全部利息回收金额(元)	Total Fee Collection (Amount) 全部费用回收金额(元)
2020/9/30	582,646	72,942,304,153	6,285,798,244	288,635	298,667,201	3,863,821,036	391,160,049	18,049,697	13,655,039	6,749,481	16,526,259	4,197,432,957	298,009,212	9,033,613
2020/10/31	586,859	75,025,732,981	4,697,843,999	597,913	252,569,767	3,830,716,320	433,210,058	22,726,114	10,260,785	8,240,949	13,838,981	4,120,325,871	300,336,878	7,351,383
2020/11/30	589,346	75,598,392,620	5,426,700,068	158,878	303,805,801	3,819,863,659	596,201,000	16,862,987	9,564,138	6,286,374	12,491,037	4,179,557,701	299,569,329	9,722,251
2020/12/31	593,521	76,857,357,720	5,005,445,334	198,800	335,149,472	3,847,716,919	280,293,340	18,271,665	8,588,036	6,309,701	11,354,335	4,245,929,177	304,287,254	11,032,246
2021/1/31	595,422	77,629,289,424	6,960,473,519	198,785	281,512,214	3,803,605,439	1,091,453,495	17,256,722	9,231,338	5,776,723	13,805,621	4,114,201,098	300,809,513	8,432,283
2021/2/28	601,318	80,480,049,454	3,350,611,316	129,604	197,376,747	3,675,860,092	3,051,848,031	19,534,119	10,406,432	6,807,303	13,940,981	3,943,072,635	304,706,393	6,001,442
2021/3/31	601,950	79,889,808,561	5,447,983,994	258,926	399,940,939	3,803,391,877	319,492,203	16,861,420	10,181,609	5,947,287	12,937,286	4,394,178,254	320,857,282	13,274,534
2021/4/30	608,404	80,957,511,083	5,712,354,316	587,081	366,344,942	3,814,546,792	438,812,273	15,109,785	8,898,525	5,178,569	13,683,003	4,215,661,466	311,060,830	11,472,825
2021/5/31	619,259	82,457,786,505	5,150,459,197	159,419	310,199,157	3,850,925,291	461,718,178	17,979,613	9,595,519	4,624,843	12,077,791	4,204,201,728	314,151,219	10,217,435
2021/6/30	629,613	83,411,894,549	4,614,857,725	687,262	343,446,327	3,867,453,776	709,150,017	18,024,078	10,647,327	4,783,788	10,946,462	4,254,916,032	313,756,329	11,301,915
2021/7/31	636,823	83,778,886,671	3,630,603,605	450,000	393,391,612	3,901,301,908	639,705,151	18,425,507	8,615,013	6,136,369	10,158,471	4,344,467,607	313,901,209	11,511,962
2021/8/31	638,987	83,066,508,496	3,592,344,204	450,000	403,968,398	3,903,028,858	372,783,152	15,967,441	8,537,885	5,555,229	10,897,508	4,355,256,240	309,914,486	10,789,314
2021/9/30	640,913	82,308,232,305	3,159,260,880	250,000	427,229,713	3,911,336,638	557,089,098	16,310,135	9,505,211	4,587,784	10,797,006	4,377,559,953	303,773,804	12,134,532
2021/10/31	638,787	81,093,185,090	3,011,196,296	220,000	409,196,770	4,310,045,492	1,169,766,631	22,144,837	10,802,084	5,908,328	10,288,231	4,766,885,468	296,444,588	11,624,856
2021/11/30	634,044	79,338,673,507	3,859,795,279	800,000	443,679,237	4,784,517,232	564,903,724	16,513,584	10,523,821	6,126,038	10,527,710	5,327,074,034	296,995,301	13,613,622
2021/12/31	629,479	77,874,565,652	4,241,758,755	540,000	391,979,287	4,930,865,168	334,276,816	18,176,220	11,306,195	6,936,506	10,643,851	5,379,889,801	293,913,821	11,229,342
2022/1/31	626,230	76,738,482,889	8,716,926,684	180,000	279,864,312	4,403,129,334	594,367,254	18,916,712	11,853,157	6,087,640	12,392,570	4,724,572,755	290,480,937	7,812,350
2022/2/28	637,531	80,730,601,337	4,472,430,546	130,000	263,128,831	4,323,867,049	1,390,376,869	19,740,680	12,234,387	8,261,901	13,058,209	4,629,524,703	305,940,958	7,274,548
2022/3/31	645,096	80,570,890,911	6,089,685,275	730,000	407,058,936	4,405,770,039	393,750,493	20,249,806	11,487,044	6,382,294	13,151,996	4,902,376,074	315,746,844	11,142,068



附件2 静态历史数据

Static Pool 静态池	Month Ending 报告期末	Beginning Number of Loans 期初笔数	Beginning Balance (Amount) 期初金额 (元)	Partial Prepayment (Amount) 部分早偿金 额(元)	Full Prepayment (Amount) 全部早偿金 额(元)	Scheduled Principal Collection (Amount) 正常还款金 额(元)	Delinquent 1-30 Days (Amount) 拖欠 1-30 天金额(元)	Delinquent 31-60 Days (Amount) 拖欠 31-60 天金额(元)	Delinquent 61-90 Days (Amount) 拖欠 61-90 天金额(元)	Delinquent 91-120 Days (Amount) 拖欠 91- 120 天金额 (元)	Delinquent Over 120 Days (Amount) 拖欠 120 天 以上金额 (元)	Total Principal Collection (Amount) 全部本金回 收金额(元)	Total Interest Collection (Amount) 全部利息回 收金额(元)	Total Fee Collection (Amount) 全部费用回 收金额(元)
201701	201701	0	0	0	980,260	0	0	0	0	0	0	1,248,018	24,729	29,408
201701	201702	29,256	8,101,250,609	0	5,949,531	219,889,905	19,595,377	0	0	0	0	226,106,328	24,453,831	170,981
201701	201703	29,227	7,874,455,037	0	5,393,669	220,787,097	1,924,350	106,800	0	0	0	227,103,583	23,905,909	153,165
201701	201704	29,198	7,647,364,490	0	5,399,687	221,191,734	3,034,442	200,874	106,800	0	0	226,889,689	23,143,412	159,705
201701	201705	29,176	7,420,411,124	0	8,500,179	221,734,416	3,558,243	0	0	106,800	0	230,565,629	22,479,948	212,454
201701	201706	29,133	7,189,612,916	100,000	8,030,564	222,180,222	3,540,993	133,152	0	0	106,800	230,732,102	21,802,454	222,444
201701	201707	29,087	6,958,894,538	0	11,191,969	222,372,473	3,700,451	865,154	133,152	0	106,800	233,963,773	21,095,426	315,440
201701	201708	29,027	6,724,986,875	0	13,485,394	222,772,986	2,319,592	139,987	464,296	133,152	0	236,650,954	20,388,390	459,246
201701	201709	28,949	6,488,077,903	0	9,417,338	222,913,714	4,529,045	756,984	0	464,296	0	232,974,881	19,699,151	256,611
201701	201710	28,888	6,254,956,477	60,000	13,098,283	222,784,908	5,352,981	494,796	466,328	0	464,296	236,312,512	18,931,005	387,247
201701	201711	28,812	6,018,599,259	0	15,617,204	223,007,026	11,324,031	1,011,495	178,942	466,328	464,296	239,198,977	18,243,181	447,424
201701	201712	28,732	5,779,498,486	40,000	19,008,211	222,980,296	7,678,330	736,019	559,863	178,942	466,328	243,620,458	17,608,337	610,753
201701	201801	28,616	5,535,529,148	20,000	17,237,728	300,746,757	6,927,673	611,702	568,606	315,882	169,132	318,567,601	16,805,010	509,341
201701	201802	27,978	5,216,399,870	0	8,914,491	220,572,144	12,932,127	1,039,798	305,832	568,606	315,882	230,108,704	15,789,495	258,612
201701	201803	27,921	4,986,146,566	0	21,202,526	220,896,333	8,276,839	402,907	570,392	422,364	645,979	243,110,368	15,123,611	606,443
201701	201804	27,771	4,742,954,958	70,000	16,338,333	220,327,771	15,135,705	658,974	587,364	546,866	807,585	237,372,875	14,348,567	430,253
201701	201805	27,668	4,505,590,815	0	14,753,582	220,458,906	6,377,334	2,682,381	541,418	454,099	595,021	236,186,045	13,637,185	414,214
201701	201806	27,550	4,268,754,193	0	15,486,144	220,211,312	9,176,985	2,270,375	272,896	541,418	887,514	236,512,743	12,910,105	429,987
201701	201807	27,430	4,032,053,510	0	18,638,161	219,965,503	5,983,294	2,160,061	994,258	126,317	492,809	239,575,876	12,180,268	623,817
201701	201808	27,262	3,791,669,849	0	14,463,391	218,724,615	5,620,045	381,746	806,400	780,094	398,109	234,401,796	11,453,916	486,432
201701	201809	27,140	3,557,172,181	0	12,252,947	218,292,541	5,543,749	458,760	373,958	658,385	906,411	231,720,483	10,729,015	342,670

Static Pool 静态池	Month Ending 报告期末	Beginning Number of Loans 期初笔数	Beginning Balance (Amount) 期初金额 (元)	Partial Prepayment (Amount) 部分早偿金 额(元)	Full Prepayment (Amount) 全部早偿金 额(元)	Scheduled Principal Collection (Amount) 正常还款金 额(元)	Delinquent 1-30 Days (Amount) 拖欠 1-30 天金额(元)	Delinquent 31-60 Days (Amount) 拖欠 31-60 天金额(元)	Delinquent 61-90 Days (Amount) 拖欠 61-90 天金额(元)	Delinquent 91-120 Days (Amount) 拖欠 91- 120 天金额 (元)	Delinquent Over 120 Days (Amount) 拖欠 120 天 以上金额 (元)	Total Principal Collection (Amount) 全部本金回 收金额(元)	Total Interest Collection (Amount) 全部利息回 收金额(元)	Total Fee Collection (Amount) 全部费用回 收金额(元)
201701	201810	27,021	3,325,188,488	0	15,060,453	217,840,639	5,621,623	1,469,685	68,700	174,425	1,567,151	233,658,840	10,004,067	477,238
201701	201811	26,866	3,091,504,509	0	16,453,579	217,622,399	4,693,235	1,428,263	668,259	68,700	785,056	234,997,769	9,298,922	560,633
201701	201812	26,687	2,855,665,773	0	17,402,941	216,719,561	4,557,373	1,573,744	319,767	610,931	419,620	235,421,835	8,577,440	544,877
201701	201901	26,463	2,619,850,829	0	14,146,311	219,175,886	2,978,942	1,451,077	986,739	124,235	519,968	234,394,127	7,863,620	427,708
201701	201902	24,633	2,385,117,088	0	7,242,538	193,578,393	6,333,128	1,211,449	496,625	806,381	644,203	201,427,442	7,103,424	231,130
201701	201903	24,536	2,183,699,320	0	11,942,529	193,698,920	4,313,327	809,521	798,550	469,923	759,581	206,583,137	6,540,816	348,858
201701	201904	24,369	1,976,617,765	0	10,855,613	193,144,879	3,630,772	720,495	357,423	632,011	1,092,509	204,982,298	5,921,182	334,925
201701	201905	24,212	1,771,510,289	0	11,040,824	192,466,322	2,020,770	756,959	941,288	330,217	873,903	204,559,419	5,298,129	379,394
201701	201906	24,022	1,566,677,995	0	8,202,669	191,365,166	4,838,923	467,450	687,003	563,158	678,276	200,376,089	4,675,821	267,103
201701	201907	23,859	1,366,024,757	0	9,818,661	190,994,636	2,961,010	623,978	83,418	516,643	948,706	201,833,069	4,088,328	309,188
201701	201908	23,652	1,163,977,832	0	8,071,554	190,067,947	3,024,817	713,682	177,173	0	940,394	199,140,880	3,490,305	241,348
201701	201909	23,439	964,625,506	0	6,601,972	189,115,583	1,580,337	1,042,836	414,245	80,381	511,369	196,873,850	2,889,785	216,208
201701	201910	23,238	767,332,413	0	5,318,860	187,988,038	1,540,916	486,403	436,609	183,992	80,381	194,265,630	2,300,252	176,206
201701	201911	23,019	572,602,795	0	4,486,195	186,807,464	1,331,476	426,733	337,355	160,522	264,372	192,243,803	1,714,862	157,142
201701	201912	22,775	380,427,390	0	1,332,835	185,542,810	717,368	212,901	272,392	142,038	236,366	191,101,632	1,153,643	70,273
201701	202001	22,306	189,315,249	0	4,692	180,260,353	3,262,887	177,469	117,740	157,741	362,762	180,848,346	563,689	10,631
201701	202002	457	8,620,309	0	0	388,710	13,900	194,260	109,599	117,740	359,448	3,533,294	32,500	86,963
201701	202003	114	5,187,308	0	0	390,449	0	13,900	102,628	42,074	329,094	619,248	20,553	5,716
201701	202004	87	4,489,610	0	0	392,195	0	0	0	91,693	133,813	484,021	18,244	5,212
201701	202005	76	3,835,224	0	0	393,950	0	0	0	0	141,373	426,165	16,453	1,710
201701	202006	70	3,357,141	0	0	395,714	0	0	0	0	47,935	440,208	14,264	2,401
201701	202007	64	2,867,989	0	48,311	397,485	0	0	0	0	0	520,001	12,689	2,549
201701	202008	60	2,374,259	0	43,848	384,127	0	0	0	0	0	427,976	10,537	1,322
201701	202009	59	1,946,283	0	25,924	380,686	0	0	0	0	0	437,037	8,667	975

Static Pool 静态池	Month Ending 报告期末	Beginning Number of Loans 期初笔数	Beginning Balance (Amount) 期初金额 (元)	Partial Prepayment (Amount) 部分早偿金 额(元)	Full Prepayment (Amount) 全部早偿金 额(元)	Scheduled Principal Collection (Amount) 正常还款金 额(元)	Delinquent 1-30 Days (Amount) 拖欠 1-30 天金额(元)	Delinquent 31-60 Days (Amount) 拖欠 31-60 天金额(元)	Delinquent 61-90 Days (Amount) 拖欠 61-90 天金额(元)	Delinquent 91-120 Days (Amount) 拖欠 91- 120 天金额 (元)	Delinquent Over 120 Days (Amount) 拖欠 120 天 以上金额 (元)	Total Principal Collection (Amount) 全部本金回 收金额(元)	Total Interest Collection (Amount) 全部利息回 收金额(元)	Total Fee Collection (Amount) 全部费用回 收金额(元)
201701	202010	58	1,535,050	0	0	377,748	0	0	0	0	0	381,748	6,738	0
201701	202011	58	1,157,302	0	35,389	372,319	0	0	0	0	0	666,392	5,097	1,173
201701	202012	57	749,593	0	0	373,973	0	0	0	0	0	745,888	3,417	141,680
201701	202101	55	361,589	0	0	361,589	0	0	0	0	0	518,720	1,572	60
201701	202102	0	0	0	0	0	0	0	0	0	0	85,069	0	1
201701	202103	0	0	0	0	0	0	0	0	0	0	311,933	0	49,216
201701	202104	0	0	0	0	0	0	0	0	0	0	395,199	0	8,778
201701	202105	0	0	0	0	0	0	0	0	0	0	4,000	0	0
201701	202106	0	0	0	0	0	0	0	0	0	0	0	0	0
201701	202107	0	0	0	0	0	0	0	0	0	0	35,833	0	0
201701	202108	0	0	0	0	0	0	0	0	0	0	34,071	0	0
201701	202109	0	0	0	0	0	0	0	0	0	0	142,100	0	11,364
201701	202110	0	0	0	0	0	0	0	0	0	0	3,755	0	1
201701	202111	0	0	0	0	0	0	0	0	0	0	0	0	0
201701	202112	0	0	0	0	0	0	0	0	0	0	1,000	0	0
201701	202201	0	0	0	0	0	0	0	0	0	0	88,543	0	0

Static Pool 静态池	Month Ending 报告期末	Beginning Number of Loans 期初笔数	Beginning Balance (Amount) 期初金额 (元)	Partial Prepayment (Amount) 部分早偿金 额(元)	Full Prepayment (Amount) 全部早偿金 额(元)	Scheduled Principal Collection (Amount) 正常还款金 额(元)	Delinquent 1-30 Days (Amount) 拖欠 1-30 天金额(元)	Delinquent 31-60 Days (Amount) 拖欠 31-60 天金额(元)	Delinquent 61-90 Days (Amount) 拖欠 61-90 天金额(元)	Delinquent 91-120 Days (Amount) 拖欠 91- 120 天金额 (元)	Delinquent Over 120 Days (Amount) 拖欠 120 天 以上金额 (元)	Total Principal Collection (Amount) 全部本金回 收金额(元)	Total Interest Collection (Amount) 全部利息回 收金额(元)	Total Fee Collection (Amount) 全部费用回 收金额(元)
201702	201702	0	0	0	307,178	10,677	0	0	0	0	0	321,805	899	9,215
201702	201703	10,738	2,765,367,644	0	2,750,692	74,909,654	1,351,852	0	0	0	0	77,647,713	8,535,898	83,194
201702	201704	10,727	2,687,699,974	0	2,154,809	74,265,864	30,003,870	0	0	0	0	76,463,272	8,216,646	52,875
201702	201705	10,717	2,611,210,958	100,000	1,258,192	75,045,598	7,441,506	0	0	0	0	77,295,962	8,147,261	41,974
201702	201706	10,709	2,533,960,716	0	4,421,664	75,332,197	2,414,218	0	0	0	0	79,987,064	7,850,759	127,479
201702	201707	10,687	2,453,973,651	50,000	4,233,060	75,282,440	6,203,917	0	0	0	0	79,634,554	7,576,411	151,186
201702	201708	10,665	2,374,313,978	0	2,681,510	75,583,382	2,000,872	0	0	0	0	78,489,931	7,353,096	78,982
201702	201709	10,648	2,295,824,047	0	5,647,359	75,579,568	4,220,474	747,012	0	0	0	81,286,253	7,093,167	150,995
201702	201710	10,616	2,214,534,351	0	2,792,990	75,689,009	2,929,645	0	440,892	0	0	78,659,518	6,855,866	142,068
201702	201711	10,600	2,135,846,530	80,000	4,982,075	75,322,290	14,493,535	0	0	261,740	0	80,541,304	6,569,499	183,917
201702	201712	10,572	2,055,278,241	0	5,054,084	75,241,253	16,066,585	180,172	0	0	261,740	80,799,153	6,357,876	134,871
201702	201801	10,538	1,974,479,088	0	9,329,015	75,635,026	5,262,936	183,851	0	0	261,740	86,426,294	6,143,102	272,544
201702	201802	10,479	1,888,027,028	0	2,638,029	99,593,638	24,232,094	0	183,851	0	0	102,385,380	5,787,106	75,107
201702	201803	10,276	1,785,388,351	60,000	6,064,765	74,777,663	5,818,350	103,010	0	0	0	82,820,709	5,579,479	217,601
201702	201804	10,222	1,702,548,557	0	5,768,642	74,223,245	17,984,074	58,333	0	0	0	80,243,771	5,218,643	151,926
201702	201805	10,187	1,622,288,932	0	7,880,177	74,734,280	4,159,506	0	58,333	0	0	83,446,846	5,063,927	213,771
201702	201806	10,130	1,538,858,876	0	4,106,140	74,434,971	9,896,750	196,879	0	58,333	0	78,762,057	4,740,955	117,587
201702	201807	10,099	1,460,090,033	0	5,582,844	74,509,337	5,573,359	0	196,879	0	58,333	80,549,178	4,512,095	161,837
201702	201808	10,050	1,379,547,641	0	5,545,008	74,993,335	4,879,788	214,469	0	0	58,333	80,912,591	4,266,554	165,847
201702	201809	9,999	1,298,635,402	40,000	4,530,121	74,271,908	4,373,101	331,418	84,380	0	0	79,181,313	4,001,316	128,252
201702	201810	9,956	1,219,397,227	0	5,151,661	74,240,937	2,680,192	838,025	237,195	84,380	0	79,602,060	3,749,425	148,029
201702	201811	9,904	1,139,795,166	0	6,716,736	74,011,416	3,670,234	510,123	255,866	237,195	84,380	80,977,654	3,500,707	208,169
201702	201812	9,835	1,058,791,912	0	6,248,304	73,473,087	6,534,004	345,378	556,469	0	208,218	80,076,074	3,241,706	204,294
201702	201901	9,769	978,685,797	0	6,237,586	73,366,749	2,938,667	234,823	171,540	259,112	0	80,437,125	3,017,189	221,811

Static Pool 静态池	Month Ending 报告期末	Beginning Number of Loans 期初笔数	Beginning Balance (Amount) 期初金额 (元)	Partial Prepayment (Amount) 部分早偿金 额(元)	Full Prepayment (Amount) 全部早偿金 额(元)	Scheduled Principal Collection (Amount) 正常还款金 额(元)	Delinquent 1-30 Days (Amount) 拖欠 1-30 天金额(元)	Delinquent 31-60 Days (Amount) 拖欠 31-60 天金额(元)	Delinquent 61-90 Days (Amount) 拖欠 61-90 天金额(元)	Delinquent 91-120 Days (Amount) 拖欠 91- 120 天金额 (元)	Delinquent Over 120 Days (Amount) 拖欠 120 天 以上金额 (元)	Total Principal Collection (Amount) 全部本金回 收金额(元)	Total Interest Collection (Amount) 全部利息回 收金额(元)	Total Fee Collection (Amount) 全部费用回 收金额(元)
201702	201902	9,689	898,212,573	0	3,122,222	74,344,210	9,349,494	179,720	234,823	171,540	104,488	77,710,283	2,726,814	93,477
201702	201903	9,129	820,533,752	0	3,993,797	66,256,868	5,723,029	29,571	79,868	86,699	171,540	71,079,033	2,512,235	119,227
201702	201904	9,070	749,446,374	0	5,635,648	66,388,059	1,893,208	249,493	29,571	79,868	171,540	72,549,613	2,300,653	182,435
201702	201905	9,006	676,888,409	0	4,000,765	65,955,430	2,933,213	154,734	128,289	29,571	158,822	70,126,397	2,057,291	119,688
201702	201906	8,944	606,661,047	0	2,551,803	65,277,066	7,856,692	268,419	33,402	128,289	188,394	68,157,412	1,831,116	62,247
201702	201907	8,902	538,545,280	0	2,740,443	65,691,564	2,316,702	441,249	0	33,402	78,955	69,336,289	1,657,630	89,955
201702	201908	8,848	469,124,999	0	3,207,405	65,455,017	2,081,212	377,015	96,752	0	112,357	68,981,701	1,427,853	93,786
201702	201909	8,771	400,147,414	0	3,787,572	64,974,538	1,898,992	398,276	124,581	96,752	112,357	69,103,797	1,214,874	109,853
201702	201910	8,679	331,053,580	0	2,514,867	64,780,153	1,015,970	37,123	180,116	124,581	78,955	67,754,237	1,012,230	77,681
201702	201911	8,596	263,265,910	0	2,101,631	64,087,831	1,752,151	143,854	160,019	43,843	78,955	66,443,979	798,205	63,799
201702	201912	8,521	196,817,117	0	1,604,380	63,861,987	772,977	181,100	137,666	0	78,955	65,950,486	599,612	50,840
201702	202001	8,438	130,871,432	0	521,071	61,405,059	5,006,170	75,594	133,162	85,667	78,955	62,512,340	384,754	20,100
201702	202002	8,364	68,359,092	0	0	62,486,214	1,084,017	310,832	75,594	111,533	140,080	64,762,044	214,077	5,816
201702	202003	189	3,585,241	0	66,964	159,124	100,258	113,847	148,979	93,539	222,295	1,290,449	13,332	7,551
201702	202004	55	2,306,622	0	42,567	146,756	0	44,505	38,940	78,052	260,341	401,773	9,251	3,602
201702	202005	41	1,909,834	0	0	147,461	0	0	44,505	38,940	259,567	160,746	7,348	11
201702	202006	38	1,683,548	0	47,551	148,170	0	0	0	44,505	177,555	325,714	6,795	5,046
201702	202007	31	1,366,875	0	36,435	140,685	0	0	0	0	125,975	180,119	5,610	1,150
201702	202008	24	1,093,671	0	74,302	136,253	0	0	0	0	78,955	231,399	5,290	2,208
201702	202009	21	862,271	0	0	129,039	0	0	0	0	78,955	129,039	3,657	31
201702	202010	21	733,233	0	0	129,641	0	0	0	0	78,955	180,859	3,055	44
201702	202011	21	603,592	0	0	130,246	0	0	0	0	78,955	150,298	2,450	1
201702	202012	21	473,347	0	10,287	127,441	0	0	0	0	78,955	137,728	1,818	518
201702	202101	20	335,618	0	0	128,036	0	0	0	0	78,955	128,036	1,197	18

Static Pool 静态池	Month Ending 报告期末	Beginning Number of Loans 期初笔数	Beginning Balance (Amount) 期初金额 (元)	Partial Prepayment (Amount) 部分早偿金 额(元)	Full Prepayment (Amount) 全部早偿金 额(元)	Scheduled Principal Collection (Amount) 正常还款金 额(元)	Delinquent 1-30 Days (Amount) 拖欠 1-30 天金额(元)	Delinquent 31-60 Days (Amount) 拖欠 31-60 天金额(元)	Delinquent 61-90 Days (Amount) 拖欠 61-90 天金额(元)	Delinquent 91-120 Days (Amount) 拖欠 91- 120 天金额 (元)	Delinquent Over 120 Days (Amount) 拖欠 120 天 以上金额 (元)	Total Principal Collection (Amount) 全部本金回 收金额(元)	Total Interest Collection (Amount) 全部利息回 收金额(元)	Total Fee Collection (Amount) 全部费用回 收金额(元)
201702	202102	20	207,583	0	0	128,628	0	0	0	0	78,955	145,828	604	13
201702	202103	1	78,955	0	0	0	0	0	0	0	78,955	94,558	0	1,242
201702	202104	1	78,955	0	0	0	0	0	0	0	78,955	0	0	0
201702	202105	1	78,955	0	0	0	0	0	0	0	78,955	0	0	0
201702	202106	1	78,955	0	0	0	0	0	0	0	78,955	18,167	0	1
201702	202107	1	78,955	0	0	0	0	0	0	0	0	78,955	994	62,068
201702	202108	0	0	0	0	0	0	0	0	0	0	4,434	0	0
201702	202109	0	0	0	0	0	0	0	0	0	0	0	0	0
201702	202110	0	0	0	0	0	0	0	0	0	0	0	0	0
201702	202111	0	0	0	0	0	0	0	0	0	0	0	0	0
201702	202112	0	0	0	0	0	0	0	0	0	0	0	0	0
201702	202201	0	0	0	0	0	0	0	0	0	0	0	0	0
201702	202202	0	0	0	0	0	0	0	0	0	0	0	0	0

Static Pool 静态池	Month Ending 报告期末	Beginning Number of Loans 期初笔数	Beginning Balance (Amount) 期初金额 (元)	Partial Prepayment (Amount) 部分早偿金 额(元)	Full Prepayment (Amount) 全部早偿金 额(元)	Scheduled Principal Collection (Amount) 正常还款金 额(元)	Delinquent 1-30 Days (Amount) 拖欠 1-30 天金额(元)	Delinquent 31-60 Days (Amount) 拖欠 31-60 天金额(元)	Delinquent 61-90 Days (Amount) 拖欠 61-90 天金额(元)	Delinquent 91-120 Days (Amount) 拖欠 91- 120 天金额 (元)	Delinquent Over 120 Days (Amount) 拖欠 120 天 以上金额 (元)	Total Principal Collection (Amount) 全部本金回 收金额(元)	Total Interest Collection (Amount) 全部利息回 收金额(元)	Total Fee Collection (Amount) 全部费用回 收金额(元)
201703	201703	0	0	0	3,162,566	0	0	0	0	0	0	3,333,365	13,436	35,678
201703	201704	17,323	4,428,779,000	0	3,789,010	117,315,636	118,295,610	0	0	0	0	121,246,707	13,219,046	101,410
201703	201705	17,304	4,307,532,293	150,000	1,873,820	118,162,538	98,758,009	124,900	0	0	0	123,505,521	13,246,084	46,106
201703	201706	17,294	4,183,969,886	0	10,124,389	120,139,112	36,350,424	0	124,900	0	0	133,181,985	13,018,377	235,662
201703	201707	17,254	4,050,827,148	50,000	3,699,992	120,704,613	18,487,823	135,970	0	124,900	0	125,628,082	12,487,246	92,720
201703	201708	17,230	3,925,216,705	0	7,159,281	120,870,023	17,716,376	0	135,970	0	0	128,699,228	12,050,317	213,223
201703	201709	17,196	3,796,392,577	0	9,128,295	120,598,472	28,761,182	164,093	0	135,970	0	130,495,999	11,604,900	291,212
201703	201710	17,151	3,665,869,831	0	9,004,317	120,848,393	21,355,962	636,179	0	0	135,970	130,886,458	11,280,841	259,265
201703	201711	17,100	3,534,983,373	100,000	9,332,762	120,004,232	46,531,795	366,928	636,179	0	135,970	130,234,910	10,770,171	324,499
201703	201712	17,054	3,404,696,544	0	7,921,861	119,267,448	64,668,382	441,285	259,735	306,120	0	128,949,761	10,390,886	264,519
201703	201801	17,014	3,275,580,547	0	7,871,521	120,841,779	22,207,663	191,651	160,389	259,735	306,120	131,204,110	10,218,387	214,886
201703	201802	16,958	3,144,378,384	0	7,473,776	118,935,805	71,274,031	352,064	346,700	0	565,855	127,361,213	9,499,415	205,130
201703	201803	16,916	3,017,025,952	40,000	14,194,559	157,374,135	33,662,436	365,722	0	346,700	565,855	174,402,808	9,441,916	419,677
201703	201804	16,467	2,842,560,147	0	7,806,666	117,172,833	47,883,319	697,950	58,850	0	652,820	127,634,834	8,663,932	233,908
201703	201805	16,409	2,714,660,247	0	7,940,026	118,117,052	21,277,319	771,595	439,374	58,850	652,820	128,252,375	8,415,315	220,332
201703	201806	16,350	2,586,412,259	0	9,556,562	116,473,472	55,124,206	314,161	153,090	437,977	306,120	127,268,547	7,805,754	340,961
201703	201807	16,283	2,459,027,651	120,000	8,878,644	117,999,945	19,093,535	1,004,866	127,135	153,090	473,657	129,694,132	7,667,615	284,280
201703	201808	16,218	2,329,331,540	0	10,096,784	117,906,520	18,037,344	594,555	459,067	127,135	549,887	129,214,352	7,141,813	280,876
201703	201809	16,141	2,200,105,880	0	11,301,635	117,161,845	27,308,084	992,573	273,218	318,225	487,105	129,842,965	6,701,678	395,227
201703	201810	16,037	2,070,122,654	0	7,876,708	116,969,784	12,812,083	769,832	1,077,022	138,504	751,481	126,472,031	6,359,117	232,589
201703	201811	15,964	1,943,593,114	0	10,346,876	116,009,604	26,825,648	558,872	378,098	676,130	751,481	127,357,152	5,887,722	344,130
201703	201812	15,862	1,816,217,906	0	7,388,866	115,357,614	30,073,502	415,382	115,362	198,814	1,220,318	124,643,286	5,523,490	230,983
201703	201901	15,779	1,691,440,417	0	7,573,541	116,299,224	12,003,691	823,983	327,698	115,362	902,092	126,247,241	5,215,834	218,489
201703	201902	15,687	1,564,876,496	0	6,066,613	114,346,075	32,898,821	285,303	607,223	255,227	619,846	121,626,026	4,701,857	208,912

Static Pool 静态池	Month Ending 报告期末	Beginning Number of Loans 期初笔数	Beginning Balance (Amount) 期初金额 (元)	Partial Prepayment (Amount) 部分早偿金 额(元)	Full Prepayment (Amount) 全部早偿金 额(元)	Scheduled Principal Collection (Amount) 正常还款金 额(元)	Delinquent 1-30 Days (Amount) 拖欠 1-30 天金额(元)	Delinquent 31-60 Days (Amount) 拖欠 31-60 天金额(元)	Delinquent 61-90 Days (Amount) 拖欠 61-90 天金额(元)	Delinquent 91-120 Days (Amount) 拖欠 91- 120 天金额 (元)	Delinquent Over 120 Days (Amount) 拖欠 120 天 以上金额 (元)	Total Principal Collection (Amount) 全部本金回 收金额(元)	Total Interest Collection (Amount) 全部利息回 收金额(元)	Total Fee Collection (Amount) 全部费用回 收金额(元)
201703	201903	15,602	1,443,069,795	0	9,003,003	117,252,599	27,640,314	869,549	51,994	339,023	420,377	129,137,040	4,427,049	350,147
201703	201904	14,669	1,313,788,290	0	7,097,575	105,179,099	17,161,883	274,313	614,931	51,994	644,038	114,825,499	4,018,888	212,619
201703	201905	14,564	1,198,847,429	0	6,667,384	105,409,970	9,040,923	915,287	140,757	463,098	554,463	113,732,527	3,668,502	200,810
201703	201906	14,473	1,084,981,868	0	5,405,027	102,473,648	34,843,929	445,123	306,849	0	515,092	108,935,821	3,217,565	167,467
201703	201907	14,385	975,547,248	0	6,796,465	104,641,055	8,295,473	374,898	459,736	235,591	463,098	114,976,290	3,045,354	200,638
201703	201908	14,273	860,512,797	0	5,895,073	103,439,278	13,221,331	402,639	219,380	257,757	293,546	110,516,171	2,600,276	185,465
201703	201909	14,171	749,765,143	0	5,835,341	102,954,832	11,861,665	304,735	227,918	160,030	383,252	110,879,356	2,293,784	169,736
201703	201910	14,046	638,881,717	0	4,605,692	102,854,763	5,981,694	376,062	206,750	302,590	194,054	109,299,600	1,959,520	141,704
201703	201911	13,925	529,396,918	0	3,936,072	101,087,075	12,610,290	85,900	275,165	123,646	218,561	106,315,501	1,592,993	113,476
201703	201912	13,805	422,906,091	0	3,824,023	101,601,081	4,473,959	442,039	63,009	136,869	251,627	108,589,092	1,308,816	119,568
201703	202001	13,670	314,712,091	0	1,364,648	95,175,427	21,607,600	218,254	197,250	135,482	188,666	97,874,931	903,809	45,657
201703	202002	13,594	216,761,660	0	220,537	98,918,597	7,000,519	410,532	267,570	176,279	128,029	106,467,927	683,325	13,800
201703	202003	13,533	110,166,100	0	10,889	101,041,514	1,141,184	276,886	334,716	127,828	239,288	104,375,705	351,103	7,815
201703	202004	243	5,734,756	0	42,398	295,188	59,771	29,048	202,892	186,112	291,711	1,679,390	23,195	8,744
201703	202005	76	4,040,972	0	0	287,717	81,376	0	17,804	132,033	224,818	451,435	16,920	5,809
201703	202006	62	3,413,257	0	0	296,376	0	0	0	0	165,143	423,367	15,877	5,558
201703	202007	54	2,900,185	0	104,058	286,546	0	0	0	0	70,844	410,404	13,825	3,137
201703	202008	49	2,415,281	0	0	287,975	0	0	0	0	0	287,975	11,707	0
201703	202009	44	2,056,462	0	27,374	284,439	35,155	0	0	0	0	401,068	10,214	0
201703	202010	43	1,744,650	0	0	281,360	30,183	0	0	0	0	297,061	8,725	0
201703	202011	43	1,458,317	0	93,950	276,181	0	0	0	0	0	928,825	7,326	18,945
201703	202012	39	1,083,198	0	0	268,780	0	0	0	0	0	279,742	5,414	27
201703	202101	39	814,417	0	17,215	262,597	22,711	0	0	0	0	334,701	4,007	519
201703	202102	38	534,606	0	0	234,072	57,774	0	0	0	0	257,125	2,492	0



Static Pool 静态池	Month Ending 报告期末	Beginning Number of Loans 期初笔数	Beginning Balance (Amount) 期初金额 (元)	Partial Prepayment (Amount) 部分早偿金 额(元)	Full Prepayment (Amount) 全部早偿金 额(元)	Scheduled Principal Collection (Amount) 正常还款金 额(元)	Delinquent 1-30 Days (Amount) 拖欠 1-30 天金额(元)	Delinquent 31-60 Days (Amount) 拖欠 31-60 天金额(元)	Delinquent 61-90 Days (Amount) 拖欠 61-90 天金额(元)	Delinquent 91-120 Days (Amount) 拖欠 91- 120 天金额 (元)	Delinquent Over 120 Days (Amount) 拖欠 120 天 以上金额 (元)	Total Principal Collection (Amount) 全部本金回 收金额(元)	Total Interest Collection (Amount) 全部利息回 收金额(元)	Total Fee Collection (Amount) 全部费用回 收金额(元)
201703	202103	37	289,057	0	0	256,149	4,083	0	0	0	0	530,440	1,483	93,042
201703	202104	1	4,083	0	0	0	0	0	0	0	0	233,197	24	19,809
201703	202105	0	0	0	0	0	0	0	0	0	0	16,320	0	0
201703	202106	0	0	0	0	0	0	0	0	0	0	0	0	0
201703	202107	0	0	0	0	0	0	0	0	0	0	0	0	0
201703	202108	0	0	0	0	0	0	0	0	0	0	278,351	0	71,345
201703	202109	0	0	0	0	0	0	0	0	0	0	14,509	0	50,347
201703	202110	0	0	0	0	0	0	0	0	0	0	0	0	0
201703	202111	0	0	0	0	0	0	0	0	0	0	85,231	0	0
201703	202112	0	0	0	0	0	0	0	0	0	0	0	0	0
201703	202201	0	0	0	0	0	0	0	0	0	0	8,997	0	0
201703	202202	0	0	0	0	0	0	0	0	0	0	0	0	0
201703	202203	0	0	0	0	0	0	0	0	0	0	20,000	0	0

Static Pool 静态池	Month Ending 报告期末	Beginning Number of Loans 期初笔数	Beginning Balance (Amount) 期初金额 (元)	Partial Prepayment (Amount) 部分早偿金 额(元)	Full Prepayment (Amount) 全部早偿金 额(元)	Scheduled Principal Collection (Amount) 正常还款金 额(元)	Delinquent 1-30 Days (Amount) 拖欠 1-30 天金额(元)	Delinquent 31-60 Days (Amount) 拖欠 31-60 天金额(元)	Delinquent 61-90 Days (Amount) 拖欠 61-90 天金额(元)	Delinquent 91-120 Days (Amount) 拖欠 91- 120 天金额 (元)	Delinquent Over 120 Days (Amount) 拖欠 120 天 以上金额 (元)	Total Principal Collection (Amount) 全部本金回 收金额(元)	Total Interest Collection (Amount) 全部利息回 收金额(元)	Total Fee Collection (Amount) 全部费用回 收金额(元)
201704	201704	0	0	0	805,246	0	0	0	0	0	0	831,105	910	24,157
201704	201705	13,669	3,492,966,993	0	3,153,815	93,064,292	50,700,374	0	0	0	0	96,229,326	12,256,106	93,959
201704	201706	13,642	3,392,399,014	0	4,708,748	94,584,765	3,123,178	0	0	0	0	100,701,699	12,262,597	134,670
201704	201707	13,621	3,291,681,113	120,000	4,401,543	94,698,735	7,351,362	230,584	0	0	0	99,368,216	11,733,543	137,558
201704	201708	13,604	3,192,343,977	60,000	4,560,674	94,984,131	3,791,477	0	0	0	0	99,869,268	11,406,823	127,618
201704	201709	13,580	3,092,482,296	100,000	6,200,042	95,070,442	4,554,234	256,249	0	0	0	101,539,730	11,023,088	186,938
201704	201710	13,554	2,990,945,073	90,000	7,939,852	95,157,171	6,044,060	604,753	256,249	0	0	103,349,398	10,657,054	237,831
201704	201711	13,518	2,887,595,675	0	5,623,758	94,975,171	14,326,567	181,693	604,753	256,249	0	100,819,692	10,258,139	163,020
201704	201712	13,482	2,786,775,983	110,000	6,724,821	94,972,085	14,291,393	563,826	169,466	392,397	256,249	102,318,686	9,925,482	188,116
201704	201801	13,440	2,684,457,754	0	9,588,447	95,414,081	3,708,151	430,400	0	169,466	648,646	105,575,508	9,605,781	274,239
201704	201802	13,385	2,578,882,246	0	5,791,510	94,599,767	23,687,014	894,849	142,186	169,466	648,646	100,548,473	9,101,676	171,039
201704	201803	13,349	2,478,296,933	0	10,924,298	95,275,440	7,039,083	404,046	450,368	142,186	425,715	107,182,990	8,865,442	353,871
201704	201804	13,276	2,370,669,056	0	9,532,560	124,627,788	21,313,488	205,115	0	450,368	256,249	134,457,660	8,416,865	268,487
201704	201805	12,950	2,236,011,940	0	9,220,632	93,525,199	4,964,462	646,883	99,324	0	706,617	104,516,256	7,989,903	261,663
201704	201806	12,884	2,131,498,441	0	7,511,692	93,164,866	11,767,006	521,167	197,707	99,324	706,617	100,956,286	7,541,915	220,404
201704	201807	12,830	2,030,523,215	0	6,981,117	93,373,955	6,171,507	486,784	239,030	0	629,999	100,932,845	7,218,511	210,307
201704	201808	12,772	1,929,321,458	0	6,334,867	93,467,773	5,157,272	493,882	0	239,030	503,914	100,150,621	6,847,799	177,286
201704	201809	12,715	1,829,044,751	0	6,463,971	93,379,460	5,057,260	1,277,629	265,943	0	643,619	100,197,386	6,479,187	190,786
201704	201810	12,662	1,728,847,380	0	7,885,473	93,275,555	5,140,708	1,039,900	1,090,952	265,943	643,619	101,428,578	6,116,646	226,061
201704	201811	12,591	1,627,419,113	0	7,756,802	92,860,728	7,136,214	541,880	415,705	759,565	670,533	101,019,276	5,752,398	229,772
201704	201812	12,518	1,526,160,808	0	7,600,067	92,519,573	8,162,528	844,826	110,159	305,901	1,430,099	100,575,387	5,390,788	288,957
201704	201901	12,450	1,425,538,793	0	6,396,458	92,654,340	2,811,330	204,346	226,818	72,692	1,680,789	99,835,437	5,056,843	187,760
201704	201902	12,387	1,325,637,462	0	4,309,463	91,645,958	14,662,858	332,529	0	114,874	916,181	96,325,402	4,629,885	128,874
201704	201903	12,341	1,228,598,025	0	8,093,882	92,052,587	8,101,609	318,977	186,846	0	699,385	101,523,157	4,360,010	227,268

Static Pool 静态池	Month Ending 报告期末	Beginning Number of Loans 期初笔数	Beginning Balance (Amount) 期初金额 (元)	Partial Prepayment (Amount) 部分早偿金 额(元)	Full Prepayment (Amount) 全部早偿金 额(元)	Scheduled Principal Collection (Amount) 正常还款金 额(元)	Delinquent 1-30 Days (Amount) 拖欠 1-30 天金额(元)	Delinquent 31-60 Days (Amount) 拖欠 31-60 天金额(元)	Delinquent 61-90 Days (Amount) 拖欠 61-90 天金额(元)	Delinquent 91-120 Days (Amount) 拖欠 91- 120 天金额 (元)	Delinquent Over 120 Days (Amount) 拖欠 120 天 以上金额 (元)	Total Principal Collection (Amount) 全部本金回 收金额(元)	Total Interest Collection (Amount) 全部利息回 收金额(元)	Total Fee Collection (Amount) 全部费用回 收金额(元)
201704	201904	12,239	1,126,924,667	0	6,297,807	93,840,496	4,829,338	943,506	208,587	82,841	519,464	100,901,733	3,972,943	191,932
201704	201905	11,461	1,026,037,531	0	6,386,653	82,913,386	3,550,636	556,071	283,000	208,587	602,305	89,976,964	3,615,085	193,991
201704	201906	11,382	936,251,437	0	5,331,577	81,809,821	13,080,314	111,598	544,871	283,000	456,149	87,526,852	3,253,948	161,020
201704	201907	11,309	848,468,275	0	6,267,130	82,292,337	2,667,549	592,990	121,280	250,928	493,467	89,825,536	3,024,976	187,809
201704	201908	11,227	758,545,847	0	5,040,224	81,865,891	4,082,099	621,133	75,610	200,153	544,321	87,337,270	2,670,242	153,163
201704	201909	11,140	671,222,043	0	4,654,669	81,508,324	3,148,751	1,009,634	228,802	259,024	405,489	86,737,346	2,364,232	141,417
201704	201910	11,046	584,358,554	0	3,227,869	81,369,528	2,257,242	519,306	371,698	324,337	361,958	85,217,029	2,067,863	97,599
201704	201911	10,968	499,103,060	0	3,285,368	80,796,897	3,542,439	355,115	317,744	274,136	506,491	84,529,023	1,756,193	95,079
201704	201912	10,881	414,475,051	0	3,591,780	80,542,466	1,943,449	615,497	0	206,668	632,885	84,834,613	1,463,493	109,587
201704	202001	10,776	329,501,396	0	1,367,540	77,515,483	12,790,861	154,383	368,079	0	629,402	79,630,421	1,123,302	42,867
201704	202002	10,723	249,954,945	0	594,744	79,229,701	3,957,375	753,782	33,437	358,079	441,522	82,972,688	904,115	30,927
201704	202003	10,693	166,916,019	0	841,531	79,801,002	840,492	699,359	233,697	0	463,578	82,980,463	598,917	37,218
201704	202004	10,542	83,813,165	0	149,653	79,494,524	248,429	173,125	363,544	118,965	391,598	80,290,399	298,001	13,768
201704	202005	95	3,456,809	0	0	175,228	0	6,993	98,491	303,482	248,718	652,752	13,088	9,810
201704	202006	53	2,643,605	0	0	171,957	46,316	0	16,402	123,886	309,584	714,418	10,781	22,011
201704	202007	47	2,263,835	0	107,439	172,386	0	0	0	0	390,275	346,255	9,184	5,122
201704	202008	42	1,920,272	0	0	166,665	0	0	0	0	257,138	217,929	7,727	3,034
201704	202009	36	1,620,470	0	0	160,564	0	0	0	0	148,341	192,888	6,470	926
201704	202010	29	1,351,830	0	0	161,352	0	0	0	0	148,341	201,352	5,631	0
201704	202011	29	1,190,478	0	25,473	162,554	0	0	0	0	148,341	634,287	5,133	166,132
201704	202012	28	1,002,451	0	0	163,363	0	0	0	0	148,341	221,811	4,279	52
201704	202101	28	839,088	0	14,392	164,176	0	0	0	0	148,341	240,949	3,491	500
201704	202102	27	660,520	0	16,757	160,220	0	0	0	0	0	186,532	3,114	503
201704	202103	25	335,201	0	0	152,670	0	0	0	0	0	152,670	1,653	0

Static Pool 静态池	Month Ending 报告期末	Beginning Number of Loans 期初笔数	Beginning Balance (Amount) 期初金额 (元)	Partial Prepayment (Amount) 部分早偿金 额(元)	Full Prepayment (Amount) 全部早偿金 额(元)	Scheduled Principal Collection (Amount) 正常还款金 额(元)	Delinquent 1-30 Days (Amount) 拖欠 1-30 天金额(元)	Delinquent 31-60 Days (Amount) 拖欠 31-60 天金额(元)	Delinquent 61-90 Days (Amount) 拖欠 61-90 天金额(元)	Delinquent 91-120 Days (Amount) 拖欠 91- 120 天金额 (元)	Delinquent Over 120 Days (Amount) 拖欠 120 天 以上金额 (元)	Total Principal Collection (Amount) 全部本金回 收金额(元)	Total Interest Collection (Amount) 全部利息回 收金额(元)	Total Fee Collection (Amount) 全部费用回 收金额(元)
201704	202104	25	182,531	0	0	153,405	0	0	0	0	0	627,831	912	56,816
201704	202105	1	29,126	0	0	4,784	0	0	0	0	0	16,764	170	1
201704	202106	1	24,342	0	0	4,812	0	0	0	0	0	55,921	142	0
201704	202107	1	19,530	0	0	4,840	0	0	0	0	0	10,840	114	0
201704	202108	1	14,690	0	0	4,868	0	0	0	0	0	175,578	86	45,873
201704	202109	1	9,822	0	0	4,897	0	0	0	0	0	5,897	57	0
201704	202110	1	4,925	0	0	4,925	0	0	0	0	0	4,925	29	16
201704	202111	0	0	0	0	0	0	0	0	0	0	0	0	0
201704	202112	0	0	0	0	0	0	0	0	0	0	0	0	0
201704	202201	0	0	0	0	0	0	0	0	0	0	0	0	0
201704	202202	0	0	0	0	0	0	0	0	0	0	0	0	0
201704	202203	0	0	0	0	0	0	0	0	0	0	70,000	0	0

Static Pool 静态池	Month Ending 报告期末	Beginning Number of Loans 期初笔数	Beginning Balance (Amount) 期初金额 (元)	Partial Prepayment (Amount) 部分早偿金 额(元)	Full Prepayment (Amount) 全部早偿金 额(元)	Scheduled Principal Collection (Amount) 正常还款金 额(元)	Delinquent 1-30 Days (Amount) 拖欠 1-30 天金额(元)	Delinquent 31-60 Days (Amount) 拖欠 31-60 天金额(元)	Delinquent 61-90 Days (Amount) 拖欠 61-90 天金额(元)	Delinquent 91-120 Days (Amount) 拖欠 91- 120 天金额 (元)	Delinquent Over 120 Days (Amount) 拖欠 120 天 以上金额 (元)	Total Principal Collection (Amount) 全部本金回 收金额(元)	Total Interest Collection (Amount) 全部利息回 收金额(元)	Total Fee Collection (Amount) 全部费用回 收金额(元)
201705	201705	0	0	0	1,025,280	0	0	0	0	0	0	1,116,453	11,974	27,818
201705	201706	14,738	3,782,385,512	200,000	3,929,166	101,872,540	22,371,866	0	0	0	0	106,096,427	13,655,395	115,110
201705	201707	14,704	3,670,050,665	0	3,422,721	102,326,919	16,436,566	0	0	0	0	106,397,555	13,391,596	77,509
201705	201708	14,685	3,563,641,797	0	2,431,183	102,733,921	13,254,893	177,233	0	0	0	105,683,128	13,001,725	57,131
201705	201709	14,671	3,457,969,983	0	4,187,358	102,853,339	15,025,763	0	177,233	0	0	107,512,470	12,597,079	110,067
201705	201710	14,648	3,350,457,513	0	5,760,877	103,113,991	12,908,762	206,053	0	177,233	0	109,349,690	12,214,588	167,667
201705	201711	14,621	3,241,107,822	110,000	6,299,437	102,981,694	23,089,077	135,912	206,053	0	177,233	109,838,904	11,778,791	174,316
201705	201712	14,584	3,131,268,918	0	4,696,546	102,793,188	32,009,715	0	135,912	206,053	177,233	108,291,760	11,384,160	123,566
201705	201801	14,556	3,022,977,159	0	7,130,707	103,445,724	16,750,416	656,908	0	135,912	206,053	111,713,949	11,070,975	195,914
201705	201802	14,516	2,911,075,555	0	5,567,512	102,997,338	31,358,166	924,097	485,857	0	341,965	109,208,020	10,546,441	168,898
201705	201803	14,484	2,801,877,957	0	13,794,026	103,411,385	18,985,682	825,525	606,413	291,250	0	118,445,564	10,258,298	408,323
201705	201804	14,410	2,683,226,340	0	11,553,508	103,115,020	22,856,137	413,033	350,285	606,413	291,250	115,896,891	9,761,676	307,961
201705	201805	14,338	2,567,309,657	0	10,815,329	129,324,749	17,908,885	582,329	0	350,285	623,866	140,877,704	9,414,234	310,337
201705	201806	13,972	2,426,148,988	0	7,523,253	100,311,379	30,371,003	783,234	412,140	0	682,901	109,772,240	8,767,489	288,335
201705	201807	13,911	2,316,273,160	0	11,224,870	100,797,800	15,975,279	356,994	780,660	412,140	535,421	113,285,824	8,469,356	367,942
201705	201808	13,841	2,202,795,572	0	9,037,470	100,696,536	14,914,838	342,078	463,606	360,485	573,972	110,530,982	8,010,132	297,926
201705	201809	13,774	2,091,706,069	0	7,845,429	100,532,879	15,871,957	1,042,321	0	149,904	934,457	109,237,031	7,594,035	236,610
201705	201810	13,720	1,982,481,860	0	7,905,751	100,464,213	12,395,641	932,344	806,530	0	403,595	109,136,394	7,189,402	239,604
201705	201811	13,654	1,872,664,700	0	7,422,157	100,251,379	15,955,212	634,615	458,308	702,168	149,904	108,427,565	6,775,435	219,255
201705	201812	13,587	1,763,986,438	0	9,635,389	99,896,545	15,007,849	999,448	235,343	371,405	484,720	110,553,297	6,393,082	354,772
201705	201901	13,509	1,653,265,520	0	5,539,367	100,103,959	11,164,830	555,015	142,217	361,462	716,740	106,804,673	6,021,094	164,488
201705	201902	13,457	1,546,461,851	0	4,225,287	99,583,690	16,798,556	840,381	397,023	56,660	606,748	104,533,953	5,570,910	130,807
201705	201903	13,405	1,441,632,827	0	7,132,434	99,442,069	18,232,910	1,176,390	614,197	311,510	292,003	107,802,138	5,208,711	203,568
201705	201904	13,329	1,333,559,284	0	11,170,995	99,409,635	11,599,381	1,101,609	484,390	290,941	368,170	112,351,347	4,851,996	342,336

Static Pool 静态池	Month Ending 报告期末	Beginning Number of Loans 期初笔数	Beginning Balance (Amount) 期初金额 (元)	Partial Prepayment (Amount) 部分早偿金 额(元)	Full Prepayment (Amount) 全部早偿金 额(元)	Scheduled Principal Collection (Amount) 正常还款金 额(元)	Delinquent 1-30 Days (Amount) 拖欠 1-30 天金额(元)	Delinquent 31-60 Days (Amount) 拖欠 31-60 天金额(元)	Delinquent 61-90 Days (Amount) 拖欠 61-90 天金额(元)	Delinquent 91-120 Days (Amount) 拖欠 91- 120 天金额 (元)	Delinquent Over 120 Days (Amount) 拖欠 120 天 以上金额 (元)	Total Principal Collection (Amount) 全部本金回 收金额(元)	Total Interest Collection (Amount) 全部利息回 收金额(元)	Total Fee Collection (Amount) 全部费用回 收金额(元)
201705	201905	13,200	1,221,122,594	0	6,564,098	101,151,536	7,775,315	591,738	814,542	325,841	602,451	108,709,432	4,419,520	206,223
201705	201906	12,371	1,112,366,353	0	7,566,848	88,590,449	17,949,747	743,412	1,008,030	0	616,782	96,948,733	3,979,443	216,870
201705	201907	12,278	1,015,106,037	0	6,139,938	89,129,519	7,199,645	299,129	719,051	479,500	325,841	97,039,200	3,710,030	194,788
201705	201908	12,193	918,015,229	0	3,986,096	88,723,219	9,332,287	169,386	643,354	310,322	161,783	93,503,295	3,309,014	140,592
201705	201909	12,128	824,195,265	0	5,523,088	88,802,695	6,332,480	89,516	179,171	444,703	472,105	95,530,574	2,998,849	172,445
201705	201910	12,036	728,803,345	0	4,401,114	88,537,268	5,024,647	672,261	0	105,004	720,687	93,755,995	2,636,231	131,925
201705	201911	11,936	634,974,813	0	4,232,705	87,506,111	8,942,267	702,229	200,399	0	398,574	92,489,279	2,278,211	119,524
201705	201912	11,838	542,210,991	0	4,670,131	87,646,071	4,525,754	263,956	276,726	131,152	105,004	93,767,639	1,980,876	138,926
201705	202001	11,720	448,159,373	0	2,618,742	79,526,304	42,237,532	272,105	105,433	276,726	236,156	82,968,575	1,480,001	73,156
201705	202002	11,653	365,210,798	0	863,997	85,774,924	8,181,521	750,762	97,303	50,923	318,849	94,977,881	1,414,517	33,564
201705	202003	11,626	270,111,629	0	1,439,827	86,630,965	2,842,668	843,498	584,890	91,197	73,068	90,189,642	991,587	54,675
201705	202004	11,555	179,886,637	0	625,004	86,569,967	1,509,455	387,577	505,812	276,678	61,050	89,512,749	656,696	27,566
201705	202005	11,366	90,318,172	0	66,963	85,244,663	1,434,290	57,186	239,436	202,589	337,728	86,371,839	329,215	15,474
201705	202006	229	3,956,332	0	0	167,613	0	12,633	54,862	98,525	384,164	1,907,268	17,422	9,170
201705	202007	46	2,065,597	0	19,692	157,109	12,522	0	28,480	17,963	151,205	446,146	8,842	3,851
201705	202008	34	1,532,983	0	0	147,597	6,277	0	0	0	80,790	200,164	7,126	6,109
201705	202009	28	1,257,804	0	0	136,536	0	0	0	0	6,371	148,502	6,274	120
201705	202010	24	1,034,883	0	0	136,068	0	0	0	0	0	245,695	5,454	206
201705	202011	22	892,444	0	21,979	132,653	0	0	0	0	0	681,619	4,784	127,386
201705	202012	19	737,786	0	19,729	118,053	0	0	0	0	0	215,830	3,999	598
201705	202101	18	600,004	0	30,005	118,697	0	0	0	0	0	241,269	3,371	903
201705	202102	17	451,302	0	0	111,928	0	0	0	0	0	117,802	2,407	30
201705	202103	17	339,374	0	0	112,525	0	0	0	0	0	333,545	1,811	58,110
201705	202104	17	226,849	0	0	113,125	0	0	0	0	0	115,625	1,211	0

Static Pool 静态池	Month Ending 报告期末	Beginning Number of Loans 期初笔数	Beginning Balance (Amount) 期初金额 (元)	Partial Prepayment (Amount) 部分早偿金 额(元)	Full Prepayment (Amount) 全部早偿金 额(元)	Scheduled Principal Collection (Amount) 正常还款金 额(元)	Delinquent 1-30 Days (Amount) 拖欠 1-30 天金额(元)	Delinquent 31-60 Days (Amount) 拖欠 31-60 天金额(元)	Delinquent 61-90 Days (Amount) 拖欠 61-90 天金额(元)	Delinquent 91-120 Days (Amount) 拖欠 91- 120 天金额 (元)	Delinquent Over 120 Days (Amount) 拖欠 120 天 以上金额 (元)	Total Principal Collection (Amount) 全部本金回 收金额(元)	Total Interest Collection (Amount) 全部利息回 收金额(元)	Total Fee Collection (Amount) 全部费用回 收金额(元)
201705	202105	17	113,724	0	0	113,724	0	0	0	0	0	509,593	612	70,484
201705	202106	0	0	0	0	0	0	0	0	0	0	145,900	0	20,038
201705	202107	0	0	0	0	0	0	0	0	0	0	5,000	0	0
201705	202108	0	0	0	0	0	0	0	0	0	0	71,763	0	2,285
201705	202109	0	0	0	0	0	0	0	0	0	0	0	0	0
201705	202110	0	0	0	0	0	0	0	0	0	0	3,349	0	0
201705	202111	0	0	0	0	0	0	0	0	0	0	172,420	0	0
201705	202112	0	0	0	0	0	0	0	0	0	0	817	0	0
201705	202201	0	0	0	0	0	0	0	0	0	0	1,596	0	0
201705	202202	0	0	0	0	0	0	0	0	0	0	0	0	0
201705	202203	0	0	0	0	0	0	0	0	0	0	0	0	0

Static Pool 静态池	Month Ending 报告期末	Beginning Number of Loans 期初笔数	Beginning Balance (Amount) 期初金额 (元)	Partial Prepayment (Amount) 部分早偿金 额(元)	Full Prepayment (Amount) 全部早偿金 额(元)	Scheduled Principal Collection (Amount) 正常还款金 额(元)	Delinquent 1-30 Days (Amount) 拖欠 1-30 天金额(元)	Delinquent 31-60 Days (Amount) 拖欠 31-60 天金额(元)	Delinquent 61-90 Days (Amount) 拖欠 61-90 天金额(元)	Delinquent 91-120 Days (Amount) 拖欠 91- 120 天金额 (元)	Delinquent Over 120 Days (Amount) 拖欠 120 天 以上金额 (元)	Total Principal Collection (Amount) 全部本金回 收金额(元)	Total Interest Collection (Amount) 全部利息回 收金额(元)	Total Fee Collection (Amount) 全部费用回 收金额(元)
201706	201706	0	0	0	3,041,428	0	0	0	0	0	0	3,076,699	6,141	72,996
201706	201707	15,314	3,928,266,391	0	4,371,879	105,769,392	22,359,837	0	0	0	0	110,185,347	14,347,854	130,357
201706	201708	15,291	3,817,397,383	0	5,768,678	106,375,817	8,702,199	295,120	0	0	0	112,786,444	14,073,823	142,783
201706	201709	15,262	3,704,632,560	0	3,167,883	106,316,633	18,895,219	0	295,120	0	0	109,818,184	13,584,927	96,729
201706	201710	15,246	3,594,814,376	0	5,149,201	106,802,358	10,253,112	330,695	0	295,120	0	112,518,189	13,237,595	146,759
201706	201711	15,213	3,482,296,188	0	6,638,068	106,426,950	28,258,792	283,695	330,695	0	295,120	113,394,377	12,736,932	176,665
201706	201712	15,179	3,368,901,910	0	7,419,763	106,044,505	45,422,803	274,676	283,695	330,695	295,120	114,324,617	12,329,979	212,891
201706	201801	15,140	3,254,571,300	200,000	9,652,225	107,046,357	14,896,971	235,631	199,387	283,695	330,695	118,408,145	12,083,062	294,302
201706	201802	15,088	3,135,860,700	0	4,185,442	105,572,811	60,391,436	172,239	266,378	0	614,389	110,313,040	11,366,441	119,079
201706	201803	15,064	3,025,549,557	0	10,861,312	106,990,884	22,404,743	292,936	172,239	266,378	614,389	119,991,844	11,248,891	314,194
201706	201804	14,999	2,905,569,144	0	10,754,328	106,167,339	42,184,551	578,630	140,369	0	803,126	117,792,160	10,616,913	316,165
201706	201805	14,932	2,787,662,543	0	11,618,309	107,260,209	12,605,018	610,207	444,584	140,369	609,577	120,553,502	10,368,475	357,917
201706	201806	14,866	2,667,079,485	0	8,152,156	129,601,597	43,322,164	647,255	341,856	444,584	471,063	138,330,461	9,694,720	251,810
201706	201807	14,544	2,528,655,763	70,000	8,019,404	105,199,913	10,405,466	1,920,676	248,394	226,330	915,648	116,034,955	9,395,209	231,942
201706	201808	14,483	2,412,699,717	0	12,024,992	105,017,419	13,307,487	645,825	1,683,595	0	1,001,609	117,643,452	8,841,143	358,789
201706	201809	14,404	2,294,917,688	0	9,425,893	104,413,967	21,434,468	880,521	687,965	1,254,640	557,025	114,596,361	8,388,513	311,027
201706	201810	14,335	2,179,856,279	0	7,960,746	104,710,122	12,688,886	769,546	732,160	480,875	1,811,665	113,743,287	8,012,922	239,502
201706	201811	14,273	2,066,093,428	0	11,503,731	104,235,292	20,908,261	419,148	530,832	732,160	1,627,393	116,571,672	7,559,906	417,268
201706	201812	14,192	1,949,197,956	0	12,257,854	103,353,731	29,772,239	475,394	373,167	530,832	2,114,249	116,775,444	7,098,491	413,074
201706	201901	14,085	1,832,384,876	0	7,876,194	103,843,884	10,060,140	325,447	337,772	373,167	2,645,082	113,773,666	6,793,760	231,480
201706	201902	14,023	1,718,611,209	0	3,830,149	102,021,913	36,671,014	806,301	0	337,772	2,176,034	106,630,209	6,179,845	122,601
201706	201903	13,986	1,611,688,629	0	8,965,147	102,619,766	25,185,246	1,213,993	272,102	0	1,857,457	113,889,230	5,932,104	260,626
201706	201904	13,890	1,497,137,500	0	8,220,500	102,786,587	18,246,547	1,155,696	678,261	184,861	1,484,290	112,771,242	5,503,068	229,691
201706	201905	13,794	1,383,992,601	0	8,756,407	103,096,723	8,978,962	604,924	1,009,425	406,821	1,424,505	113,363,936	5,092,011	258,101



Static Pool 静态池	Month Ending 报告期末	Beginning Number of Loans 期初笔数	Beginning Balance (Amount) 期初金额 (元)	Partial Prepayment (Amount) 部分早偿金 额(元)	Full Prepayment (Amount) 全部早偿金 额(元)	Scheduled Principal Collection (Amount) 正常还款金 额(元)	Delinquent 1-30 Days (Amount) 拖欠 1-30 天金额(元)	Delinquent 31-60 Days (Amount) 拖欠 31-60 天金额(元)	Delinquent 61-90 Days (Amount) 拖欠 61-90 天金额(元)	Delinquent 91-120 Days (Amount) 拖欠 91- 120 天金额 (元)	Delinquent Over 120 Days (Amount) 拖欠 120 天 以上金额 (元)	Total Principal Collection (Amount) 全部本金回 收金额(元)	Total Interest Collection (Amount) 全部利息回 收金额(元)	Total Fee Collection (Amount) 全部费用回 收金额(元)
201706	201906	13,671	1,270,390,058	0	7,018,770	101,799,646	31,979,707	621,327	194,619	778,175	1,820,186	109,573,833	4,555,900	221,146
201706	201907	12,867	1,160,816,225	0	6,738,550	93,183,783	6,250,147	340,981	395,300	131,029	2,223,910	102,862,092	4,332,003	204,382
201706	201908	12,752	1,057,762,747	49,940	5,985,383	92,214,985	13,842,934	601,744	130,581	266,524	1,911,847	98,921,438	3,843,900	202,785
201706	201909	12,678	958,641,730	0	7,154,051	92,071,128	11,072,433	835,473	144,023	58,661	1,544,072	100,731,734	3,519,845	212,960
201706	201910	12,565	857,275,696	0	5,572,591	92,092,697	4,708,041	852,031	406,951	144,023	1,471,703	99,033,520	3,146,195	158,301
201706	201911	12,461	758,299,660	0	5,242,065	90,644,962	14,368,656	311,731	624,328	24,597	1,205,179	96,641,088	2,740,468	154,913
201706	201912	12,352	661,392,044	0	4,852,412	91,375,048	5,013,857	458,948	31,754	624,328	840,421	98,114,454	2,448,825	143,043
201706	202001	12,245	562,888,063	0	2,922,472	87,668,068	23,733,966	493,814	497,496	31,754	1,150,407	91,435,952	1,977,117	94,021
201706	202002	12,166	471,528,662	0	904,669	88,489,469	15,971,768	857,441	190,352	525,697	1,125,810	93,432,611	1,744,183	35,577
201706	202003	12,141	378,157,409	0	2,322,756	90,346,787	3,624,347	1,545,836	496,983	83,053	1,426,942	95,870,398	1,415,581	74,677
201706	202004	12,041	282,188,185	0	2,372,572	89,503,864	4,078,032	273,133	600,641	302,381	1,257,717	93,514,447	1,032,420	86,098
201706	202005	11,925	188,656,539	0	726,986	88,474,718	3,887,579	467,924	137,444	315,196	1,137,203	91,519,290	683,981	34,326
201706	202006	11,748	96,685,589	0	17,461	89,240,463	864,299	247,818	44,956	78,632	1,283,640	91,853,508	362,439	11,550
201706	202007	176	5,198,946	0	0	231,588	150,481	12,137	188,225	30,632	1,092,221	1,449,342	19,679	39,878
201706	202008	58	3,807,945	0	49,127	217,570	105,065	36,719	4,726	21,810	891,007	476,386	14,882	12,423
201706	202009	44	3,120,320	0	0	212,657	83,564	13,482	36,719	0	837,634	243,313	12,832	2,493
201706	202010	39	2,819,736	0	29,866	211,620	0	6,577	0	36,719	815,824	443,524	12,220	5,749
201706	202011	37	2,541,456	0	91,132	198,117	0	0	0	0	852,543	994,280	9,693	12,396
201706	202012	34	2,245,629	0	23,898	199,281	0	0	0	0	852,543	536,516	8,228	40,396
201706	202101	32	2,022,450	0	0	183,790	50,885	0	0	0	815,824	215,752	6,564	0
201706	202102	31	1,801,941	0	21,419	176,726	62,139	0	0	0	815,824	638,457	5,764	174,978
201706	202103	30	1,595,473	0	34,176	181,681	0	0	0	0	815,824	239,718	4,922	1,403
201706	202104	29	1,367,345	0	0	168,273	43,755	0	0	0	815,824	169,273	2,966	0
201706	202105	29	1,199,072	0	0	174,040	19,674	0	0	0	815,824	189,524	2,343	0

Static Pool 静态池	Month Ending 报告期末	Beginning Number of Loans 期初笔数	Beginning Balance (Amount) 期初金额 (元)	Partial Prepayment (Amount) 部分早偿金 额(元)	Full Prepayment (Amount) 全部早偿金 额(元)	Scheduled Principal Collection (Amount) 正常还款金 额(元)	Delinquent 1-30 Days (Amount) 拖欠 1-30 天金额(元)	Delinquent 31-60 Days (Amount) 拖欠 31-60 天金额(元)	Delinquent 61-90 Days (Amount) 拖欠 61-90 天金额(元)	Delinquent 91-120 Days (Amount) 拖欠 91- 120 天金额 (元)	Delinquent Over 120 Days (Amount) 拖欠 120 天 以上金额 (元)	Total Principal Collection (Amount) 全部本金回 收金额(元)	Total Interest Collection (Amount) 全部利息回 收金额(元)	Total Fee Collection (Amount) 全部费用回 收金额(元)
201706	202106	29	1,010,547	0	0	184,923	0	0	0	0	815,824	643,724	1,251	38,871
201706	202107	1	815,824	0	0	0	0	0	0	0	815,824	125,102	0	39,787
201706	202108	1	815,824	0	0	0	0	0	0	0	815,824	608,000	0	59,466
201706	202109	1	815,824	0	0	0	0	0	0	0	815,824	24,631	0	0
201706	202110	1	815,824	0	0	0	0	0	0	0	815,824	265,737	0	31,173
201706	202111	1	815,824	0	0	0	0	0	0	0	815,824	236,007	0	87,870
201706	202112	1	815,824	0	0	0	0	0	0	0	815,824	60,199	0	0
201706	202201	1	815,824	0	0	0	0	0	0	0	815,824	118,281	0	8,544
201706	202202	1	815,824	0	0	0	0	0	0	0	815,824	0	0	0
201706	202203	1	815,824	0	0	0	0	0	0	0	815,824	1,000	0	0

Static Pool 静态池	Month Ending 报告期末	Beginning Number of Loans 期初笔数	Beginning Balance (Amount) 期初金额(元)	Partial Prepayment (Amount) 部分早偿 金额(元)	Full Prepayment (Amount) 全部早偿 金额(元)	Scheduled Principal Collection (Amount) 正常还款金 额(元)	Delinquent 1- 30 Days (Amount) 拖欠 1-30 天 金额(元)	Delinquent 31-60 Days (Amount) 拖欠 31-60 天金额(元)	Delinquent 61-90 Days (Amount) 拖欠 61- 90 天金额 (元)	Delinquent 91-120 Days (Amount) 拖欠 91- 120 天金 额(元)	Delinquent Over 120 Days (Amount) 拖欠 120 天以上金 额(元)	Total Principal Collection (Amount) 全部本金回 收金额(元)	Total Interest Collection (Amount) 全部利息 回收金额 (元)	Total Fee Collection (Amount) 全部费用 回收金额 (元)
201707	201707	0	0	0	589,580	0	0	0	0	0	0	607,501	2,131	17,687
201707	201708	18,008	4,413,090,627	0	4,524,548	119,145,528	22,130,480	0	0	0	0	123,747,766	14,591,465	124,558
201707	201709	17,980	4,286,568,101	0	5,768,973	119,295,081	21,426,978	0	0	0	0	125,706,975	14,247,615	100,707
201707	201710	17,956	4,160,833,136	120,000	4,723,193	119,509,158	22,657,752	376,072	0	0	0	125,016,985	13,833,009	148,221
201707	201711	17,931	4,035,844,140	0	5,868,541	119,389,616	33,780,325	0	376,072	0	0	125,974,236	13,403,593	177,746
201707	201712	17,904	3,909,855,929	0	7,613,995	118,734,744	59,788,248	354,533	0	0	0	127,413,385	12,921,970	247,403
201707	201801	17,864	3,782,415,590	120,000	8,789,743	119,729,235	29,494,056	140,930	354,533	0	0	130,520,039	12,702,361	263,364
201707	201802	17,821	3,651,895,551	0	3,401,066	118,805,342	60,683,729	0	140,930	354,533	0	123,177,650	12,038,561	82,659
201707	201803	17,799	3,528,717,901	0	8,147,921	119,930,210	32,998,445	0	0	140,930	354,533	130,192,448	11,834,236	235,952
201707	201804	17,753	3,398,525,453	0	10,905,885	119,129,981	49,248,727	1,052,101	0	0	495,463	131,147,319	11,253,804	297,758
201707	201805	17,695	3,267,375,693	0	11,947,321	119,998,734	26,668,264	263,322	309,823	0	140,930	133,885,662	10,965,524	351,999
201707	201806	17,618	3,133,141,310	0	11,141,753	118,699,683	53,905,206	519,114	263,322	309,823	0	131,693,026	10,322,097	303,255
201707	201807	17,541	3,001,308,142	0	15,389,281	143,252,963	27,430,660	885,491	399,811	263,322	309,823	160,779,622	10,091,606	447,425
201707	201808	17,175	2,840,518,291	0	11,701,937	117,167,167	23,111,880	863,549	373,319	399,811	573,145	130,451,218	9,446,413	334,112
201707	201809	17,088	2,710,068,370	0	10,163,556	116,900,413	26,605,671	302,411	304,762	258,703	663,133	128,212,705	8,997,144	335,500
201707	201810	17,017	2,581,498,190	0	9,192,429	117,028,170	22,480,100	0	294,666	158,005	658,514	127,472,517	8,585,874	274,493
201707	201811	16,947	2,453,762,352	0	10,933,453	116,510,241	28,450,148	730,396	0	140,735	416,708	128,543,201	8,130,226	331,125
201707	201812	16,864	2,324,812,341	0	8,408,560	116,232,759	30,908,435	535,233	226,026	0	557,443	126,075,721	7,700,477	242,770
201707	201901	16,792	2,198,726,985	70,000	8,049,362	116,702,323	19,421,071	570,772	401,421	226,026	140,735	126,604,291	7,345,973	248,767
201707	201902	16,710	2,071,724,092	0	6,383,651	115,195,994	37,999,069	855,388	270,382	269,127	226,026	122,770,925	6,809,714	192,392
201707	201903	16,660	1,948,851,849	0	11,020,332	115,406,814	30,750,056	611,918	574,961	71,290	373,609	128,780,037	6,484,997	345,739
201707	201904	16,555	1,820,071,811	0	11,928,785	115,316,287	22,754,592	955,392	189,606	179,335	210,651	129,352,549	6,058,387	352,387
201707	201905	16,435	1,690,533,237	0	9,798,475	115,307,447	16,036,376	584,671	513,886	189,606	389,986	126,805,688	5,615,648	310,265
201707	201906	16,327	1,563,729,549	0	8,199,723	112,674,390	44,027,455	675,735	256,162	513,886	291,983	122,221,871	5,068,854	241,521

Static Pool 静态池	Month Ending 报告期末	Beginning Number of Loans 期初笔数	Beginning Balance (Amount) 期初金额(元)	Partial Prepayment (Amount) 部分早偿 金额(元)	Full Prepayment (Amount) 全部早偿 金额(元)	Scheduled Principal Collection (Amount) 正常还款金 额(元)	Delinquent 1- 30 Days (Amount) 拖欠 1-30 天 金额(元)	Delinquent 31-60 Days (Amount) 拖欠 31-60 天金额(元)	Delinquent 61-90 Days (Amount) 拖欠 61- 90 天金额 (元)	Delinquent 91-120 Days (Amount) 拖欠 91- 120 天金 额(元)	Delinquent Over 120 Days (Amount) 拖欠 120 天以上金 额(元)	Total Principal Collection (Amount) 全部本金回 收金额(元)	Total Interest Collection (Amount) 全部利息 回收金额 (元)	Total Fee Collection (Amount) 全部费用 回收金额 (元)
201707	201907	16,217	1,441,297,015	0	8,874,196	116,175,702	13,914,483	680,898	542,927	160,899	746,622	128,521,733	4,853,352	268,091
201707	201908	15,365	1,312,717,629	0	9,320,621	104,847,897	17,612,661	775,416	549,209	291,502	674,785	115,549,875	4,318,204	274,269
201707	201909	15,230	1,197,120,755	0	8,221,045	104,380,868	16,715,610	749,680	455,000	347,274	793,389	114,270,615	3,947,456	257,457
201707	201910	15,120	1,082,750,541	0	6,865,419	104,375,944	11,163,662	1,183,628	413,638	188,402	573,437	113,022,795	3,599,900	202,437
201707	201911	15,016	969,643,196	0	7,256,476	102,828,403	19,558,570	817,942	671,861	188,505	55,717	111,389,363	3,173,880	216,013
201707	201912	14,899	857,680,011	0	7,276,386	103,091,323	11,314,867	768,434	268,717	549,121	188,505	112,630,187	2,851,079	218,966
201707	202001	14,766	744,994,107	0	3,438,270	91,657,255	87,701,218	682,631	442,887	148,805	473,888	96,689,440	2,204,430	100,360
201707	202002	14,688	648,304,594	0	1,094,535	100,205,146	22,840,016	1,168,715	552,275	283,438	486,583	113,582,192	2,309,202	42,519
201707	202003	14,657	534,568,801	0	3,211,424	101,990,867	8,729,489	1,319,905	565,264	567,911	545,509	109,084,985	1,804,133	103,908
201707	202004	14,550	425,420,182	0	3,747,998	101,645,424	5,632,702	1,131,240	520,057	270,653	562,432	107,413,096	1,412,373	117,647
201707	202005	14,399	317,567,922	0	2,696,665	99,496,713	8,477,535	361,231	774,576	420,862	577,065	104,259,138	1,034,148	109,669
201707	202006	14,255	213,609,681	0	1,104,689	100,254,597	3,014,112	481,372	350,917	356,706	593,514	105,303,816	719,379	54,524
201707	202007	14,034	108,064,221	0	26,355	100,271,187	1,031,770	310,531	214,672	201,865	375,558	102,558,430	368,451	201,597
201707	202008	218	5,700,974	0	17,692	298,070	329,714	30,199	79,835	153,046	268,757	1,794,227	25,708	27,932
201707	202009	75	3,953,885	0	24,642	292,991	325,970	0	14,362	25,792	231,896	523,050	17,918	5,859
201707	202010	63	3,337,801	0	0	288,636	226,319	130,309	0	8,039	98,737	555,967	15,395	8,970
201707	202011	52	2,854,821	0	33,613	257,999	208,348	118,804	0	0	8,039	542,658	14,932	1,165
201707	202012	46	2,417,915	0	0	282,432	95,446	0	0	0	2,689	426,856	14,438	38
201707	202101	45	2,084,106	0	48,080	280,447	107,409	0	0	0	0	525,207	10,520	2,300
201707	202102	41	1,741,329	0	0	248,394	195,874	23,525	0	0	0	461,824	8,459	52,957
201707	202103	41	1,481,159	0	29,719	264,317	60,264	20,198	0	0	0	496,680	8,139	7,068
201707	202104	40	1,151,572	0	37,403	261,553	48,351	16,769	0	0	0	393,152	6,023	1,310
201707	202105	38	837,274	0	0	248,411	36,259	48,351	0	0	0	537,014	4,012	238
201707	202106	38	582,259	0	0	253,003	15,616	0	48,351	0	0	585,396	2,768	32,316

Static Pool 静态池	Month Ending 报告期末	Beginning Number of Loans 期初笔数	Beginning Balance (Amount) 期初金额 (元)	Partial Prepayment (Amount) 部分早偿 金额 (元)	Full Prepayment (Amount) 全部早偿 金额 (元)	Scheduled Principal Collection (Amount) 正常还款金 额 (元)	Delinquent 1- 30 Days (Amount) 拖欠 1-30 天 金额 (元)	Delinquent 31-60 Days (Amount) 拖欠 31-60 天金额 (元)	Delinquent 61-90 Days (Amount) 拖欠 61- 90 天金额 (元)	Delinquent 91-120 Days (Amount) 拖欠 91- 120 天金 额 (元)	Delinquent Over 120 Days (Amount) 拖欠 120 天以上金 额 (元)	Total Principal Collection (Amount) 全部本金回 收金额 (元)	Total Interest Collection (Amount) 全部利息 回收金额 (元)	Total Fee Collection (Amount) 全部费用 回收金额 (元)
201707	202107	38	318,246	0	0	250,328	11,796	0	33,832	0	0	274,618	1,820	34
201707	202108	2	45,629	0	0	0	0	0	0	0	0	54,429	294	1,231
201707	202109	0	0	0	0	0	0	0	0	0	0	0	0	0
201707	202110	0	0	0	0	0	0	0	0	0	0	0	0	0
201707	202111	0	0	0	0	0	0	0	0	0	0	338,125	0	120,413
201707	202112	0	0	0	0	0	0	0	0	0	0	30,885	0	0
201707	202201	0	0	0	0	0	0	0	0	0	0	2,235	0	2,235
201707	202202	0	0	0	0	0	0	0	0	0	0	0	0	0
201707	202203	0	0	0	0	0	0	0	0	0	0	10,000	0	0

Static Pool 静态池	Month Ending 报告期末	Beginning Number of Loans 期初笔数	Beginning Balance (Amount) 期初金额 (元)	Partial Prepayment (Amount) 部分早偿金 额(元)	Full Prepayment (Amount) 全部早偿金 额(元)	Scheduled Principal Collection (Amount) 正常还款金 额(元)	Delinquent 1-30 Days (Amount) 拖欠 1-30 天金额(元)	Delinquent 31-60 Days (Amount) 拖欠 31-60 天金额(元)	Delinquent 61-90 Days (Amount) 拖欠 61-90 天金额(元)	Delinquent 91-120 Days (Amount) 拖欠 91- 120 天金额 (元)	Delinquent Over 120 Days (Amount) 拖欠 120 天 以上金额 (元)	Total Principal Collection (Amount) 全部本金回 收金额(元)	Total Interest Collection (Amount) 全部利息回 收金额(元)	Total Fee Collection (Amount) 全部费用回 收金额(元)
201708	201708	0	0	0	2,265,586	5,639	0	0	0	0	0	2,360,241	8,588	59,935
201708	201709	21,521	5,132,744,296	0	3,348,207	138,142,459	41,339,638	0	0	0	0	141,598,250	16,423,118	61,483
201708	201710	21,498	4,989,096,896	150,000	4,423,792	139,041,532	18,368,982	0	0	0	0	144,871,546	16,197,505	135,406
201708	201711	21,477	4,844,238,987	0	6,229,113	138,556,914	43,561,517	0	0	0	0	145,387,465	15,573,982	186,125
201708	201712	21,447	4,698,865,788	0	8,045,871	137,543,932	85,815,403	622,560	0	0	0	146,941,041	15,028,593	227,977
201708	201801	21,408	4,551,924,747	0	9,763,859	139,252,884	31,026,508	497,487	295,850	0	0	151,667,129	14,871,193	284,748
201708	201802	21,355	4,400,208,314	0	6,745,987	137,591,595	84,375,020	841,860	300,898	295,850	0	145,390,855	14,037,116	187,083
201708	201803	21,313	4,254,832,987	130,000	12,326,293	138,740,438	51,628,846	732,146	159,924	300,898	295,850	154,147,791	13,859,116	386,280
201708	201804	21,246	4,100,549,780	0	11,839,773	138,144,727	66,437,719	403,209	584,285	0	596,748	151,847,420	13,162,564	327,831
201708	201805	21,182	3,948,694,511	0	14,875,188	139,351,358	29,382,346	583,238	292,284	505,388	596,748	156,629,205	12,877,532	397,923
201708	201806	21,097	3,792,053,994	100,000	10,487,194	137,178,614	81,862,588	2,128,998	296,587	292,284	806,287	148,841,690	12,050,057	270,833
201708	201807	21,024	3,642,918,371	0	11,687,565	139,292,877	26,521,316	804,578	1,108,111	296,587	1,098,571	154,329,876	11,955,058	339,716
201708	201808	20,941	3,488,592,661	0	16,134,134	158,444,931	21,394,791	715,859	1,054,964	131,489	889,769	175,798,107	11,296,635	463,633
201708	201809	20,564	3,312,290,213	0	10,729,819	135,991,983	37,968,150	402,460	715,859	158,721	728,974	147,870,267	10,623,637	423,519
201708	201810	20,497	3,164,007,030	0	12,863,375	136,411,259	22,878,976	1,028,898	152,929	675,579	887,695	151,000,783	10,244,773	379,979
201708	201811	20,409	3,013,006,456	0	13,273,711	135,633,467	36,918,933	1,192,586	341,692	152,929	1,135,198	150,099,374	9,649,527	394,128
201708	201812	20,310	2,862,481,608	0	10,536,593	134,712,445	48,437,521	1,884,814	424,177	341,692	1,288,127	147,025,623	9,167,383	311,831
201708	201901	20,229	2,715,436,862	0	11,797,304	135,961,791	20,107,922	1,212,396	1,419,816	161,373	950,053	150,350,921	8,821,494	412,829
201708	201902	20,130	2,564,543,820	0	7,796,116	134,116,937	52,931,249	902,419	787,678	1,176,794	803,963	143,054,716	8,128,856	228,068
201708	201903	20,056	2,421,213,194	40,000	13,700,701	133,973,504	45,800,480	1,625,745	553,171	840,158	1,673,477	150,671,822	7,787,183	388,639
201708	201904	19,930	2,270,427,803	0	12,501,018	134,199,140	30,450,586	2,174,272	955,900	553,171	2,162,658	149,521,854	7,320,369	370,100
201708	201905	19,810	2,120,744,517	0	10,669,614	134,445,397	21,187,875	1,152,572	1,488,302	451,523	1,800,938	147,333,363	6,833,327	331,127
201708	201906	19,687	1,972,342,321	0	9,963,377	131,111,852	61,846,034	1,756,458	562,976	1,326,454	1,828,464	142,549,310	6,167,572	294,241
201708	201907	19,566	1,829,368,468	0	10,533,803	133,627,731	19,845,052	1,063,305	1,479,141	238,718	2,304,964	148,955,534	5,983,054	318,815

Static Pool 静态池	Month Ending 报告期末	Beginning Number of Loans 期初笔数	Beginning Balance (Amount) 期初金额 (元)	Partial Prepayment (Amount) 部分早偿金 额(元)	Full Prepayment (Amount) 全部早偿金 额(元)	Scheduled Principal Collection (Amount) 正常还款金 额(元)	Delinquent 1-30 Days (Amount) 拖欠 1-30 天金额(元)	Delinquent 31-60 Days (Amount) 拖欠 31-60 天金额(元)	Delinquent 61-90 Days (Amount) 拖欠 61-90 天金额(元)	Delinquent 91-120 Days (Amount) 拖欠 91- 120 天金额 (元)	Delinquent Over 120 Days (Amount) 拖欠 120 天 以上金额 (元)	Total Principal Collection (Amount) 全部本金回 收金额(元)	Total Interest Collection (Amount) 全部利息回 收金额(元)	Total Fee Collection (Amount) 全部费用回 收金额(元)
201708	201908	19,410	1,679,690,466	0	9,322,697	133,973,442	23,417,570	2,272,100	583,586	1,231,100	2,307,505	145,020,441	5,341,348	272,488
201708	201909	18,479	1,534,566,382	0	9,061,912	122,423,349	20,824,314	1,137,424	1,021,049	294,456	1,810,296	133,837,408	4,897,734	262,783
201708	201910	18,342	1,398,986,845	0	10,037,083	122,475,401	13,318,078	1,659,696	611,410	728,011	1,816,099	134,516,211	4,497,519	319,054
201708	201911	18,207	1,264,467,789	0	8,647,419	120,246,002	28,934,551	1,282,102	781,653	561,972	1,316,880	130,501,494	3,975,088	308,055
201708	201912	18,072	1,133,223,896	0	9,505,913	121,059,040	12,707,409	1,328,873	608,322	392,078	1,236,676	133,721,948	3,671,244	288,496
201708	202001	17,912	999,014,627	0	3,984,272	113,081,524	72,221,818	1,052,502	679,906	424,876	1,324,719	119,001,323	2,985,597	118,798
201708	202002	17,826	880,159,921	0	2,024,944	117,380,695	31,802,434	1,776,750	976,365	732,268	1,043,334	128,211,499	2,901,377	68,422
201708	202003	17,773	751,274,123	0	4,970,291	120,152,882	8,360,314	1,471,023	1,640,221	707,033	905,226	129,887,159	2,468,243	150,200
201708	202004	17,636	621,060,789	0	4,475,067	118,964,082	9,982,479	843,033	437,396	1,308,411	1,253,453	125,392,029	1,977,249	139,022
201708	202005	17,483	495,636,151	0	4,375,017	116,735,420	14,061,985	482,359	508,899	232,310	1,960,931	124,000,171	1,563,918	153,876
201708	202006	17,297	371,960,592	0	3,653,455	117,570,721	5,455,398	277,191	378,991	349,590	1,394,018	125,054,116	1,207,419	122,766
201708	202007	17,104	246,277,735	0	1,427,234	117,462,036	1,959,443	230,381	170,174	206,294	760,649	122,804,606	801,873	62,767
201708	202008	16,780	123,073,040	0	87,526	116,413,850	1,260,480	120,904	112,456	77,815	706,329	117,590,473	398,484	12,427
201708	202009	226	5,294,892	0	0	269,457	304,141	20,684	61,474	54,292	443,296	1,578,846	20,601	12,240
201708	202010	69	3,526,691	0	96,822	266,322	93,385	58,743	16,817	32,872	327,037	535,737	14,794	5,595
201708	202011	59	2,931,648	0	9,035	269,450	96,160	28,086	0	7,538	238,098	1,239,568	12,448	111,790
201708	202012	49	2,482,676	0	16,935	253,504	51,755	0	0	0	235,661	785,353	11,201	38,860
201708	202101	45	2,174,300	0	0	243,652	3,873	43,967	0	0	232,386	549,262	9,232	17,204
201708	202102	44	1,923,445	0	0	228,579	114,942	15,550	20,511	0	228,123	446,809	7,518	127
201708	202103	38	1,678,824	0	27,999	230,240	0	0	0	0	228,123	1,179,870	7,667	60,308
201708	202104	35	1,368,362	0	34,261	221,201	0	0	0	0	228,123	916,092	5,499	1,028
201708	202105	33	1,112,901	0	30,300	212,074	0	0	0	0	228,123	551,847	4,210	41,327
201708	202106	32	870,527	0	10,689	209,551	0	0	0	0	228,123	625,764	3,086	211,357
201708	202107	31	650,288	0	0	205,139	10,899	0	0	0	228,123	233,839	1,996	73

Static Pool 静态池	Month Ending 报告期末	Beginning Number of Loans 期初笔数	Beginning Balance (Amount) 期初金额 (元)	Partial Prepayment (Amount) 部分早偿金 额(元)	Full Prepayment (Amount) 全部早偿金 额(元)	Scheduled Principal Collection (Amount) 正常还款金 额(元)	Delinquent 1-30 Days (Amount) 拖欠 1-30 天金额(元)	Delinquent 31-60 Days (Amount) 拖欠 31-60 天金额(元)	Delinquent 61-90 Days (Amount) 拖欠 61-90 天金额(元)	Delinquent 91-120 Days (Amount) 拖欠 91- 120 天金额 (元)	Delinquent Over 120 Days (Amount) 拖欠 120 天 以上金额 (元)	Total Principal Collection (Amount) 全部本金回 收金额(元)	Total Interest Collection (Amount) 全部利息回 收金额(元)	Total Fee Collection (Amount) 全部费用回 收金额(元)
201708	202108	31	445,149	0	0	211,592	0	0	0	0	228,123	440,259	1,102	0
201708	202109	1	228,123	0	0	0	0	0	0	0	0	296,694	14,337	91,042
201708	202110	0	0	0	0	0	0	0	0	0	0	3,000	0	0
201708	202111	0	0	0	0	0	0	0	0	0	0	3,000	0	0
201708	202112	0	0	0	0	0	0	0	0	0	0	21,950	0	0
201708	202201	0	0	0	0	0	0	0	0	0	0	0	0	0
201708	202202	0	0	0	0	0	0	0	0	0	0	0	0	0
201708	202203	0	0	0	0	0	0	0	0	0	0	37,080	0	0



Static Pool 静态池	Month Ending 报告期末	Beginning Number of Loans 期初笔数	Beginning Balance (Amount) 期初金额 (元)	Partial Prepayment (Amount) 部分早偿金 额(元)	Full Prepayment (Amount) 全部早偿金 额(元)	Scheduled Principal Collection (Amount) 正常还款金 额(元)	Delinquent 1-30 Days (Amount) 拖欠 1-30 天金额(元)	Delinquent 31-60 Days (Amount) 拖欠 31-60 天金额(元)	Delinquent 61-90 Days (Amount) 拖欠 61-90 天金额(元)	Delinquent 91-120 Days (Amount) 拖欠 91- 120 天金额 (元)	Delinquent Over 120 Days (Amount) 拖欠 120 天 以上金额 (元)	Total Principal Collection (Amount) 全部本金回 收金额(元)	Total Interest Collection (Amount) 全部利息回 收金额(元)	Total Fee Collection (Amount) 全部费用回 收金额(元)
201709	201709	0	0	0	769,109	0	0	0	0	0	0	919,444	19,554	20,364
201709	201710	23,427	5,579,487,738	0	1,929,091	150,816,899	21,325,180	0	0	0	0	152,845,041	17,824,434	48,309
201709	201711	23,413	5,426,542,697	210,000	4,131,359	151,025,543	29,099,132	0	0	0	0	156,003,206	17,375,359	125,938
201709	201712	23,394	5,270,539,492	0	5,393,378	150,440,215	61,411,792	327,547	0	0	0	156,673,558	16,805,379	152,749
201709	201801	23,364	5,113,845,378	0	6,269,258	152,049,249	14,130,480	0	243,158	0	0	160,173,403	16,561,954	183,531
201709	201802	23,329	4,953,665,483	0	5,628,374	150,615,769	67,817,327	387,585	0	243,158	0	156,803,215	15,705,871	151,260
201709	201803	23,299	4,796,889,315	0	12,269,623	151,827,620	35,209,599	285,864	202,212	0	243,158	166,327,510	15,511,254	345,245
201709	201804	23,233	4,630,553,836	0	11,092,413	150,995,106	60,443,831	1,152,689	0	202,212	243,158	163,379,269	14,780,347	275,121
201709	201805	23,169	4,467,184,568	0	15,494,647	152,324,893	18,873,544	2,237,859	544,289	0	202,212	169,924,662	14,457,520	422,610
201709	201806	23,084	4,297,017,558	0	13,058,466	150,943,949	59,673,666	1,457,014	893,589	544,289	202,212	164,775,565	13,674,261	362,055
201709	201807	23,006	4,132,242,995	0	12,767,736	152,390,457	14,855,454	1,508,577	946,711	893,589	266,686	167,485,150	13,392,281	406,734
201709	201808	22,925	3,964,508,469	0	11,443,399	152,238,305	14,987,698	960,301	701,447	563,977	890,602	164,656,642	12,715,759	387,705
201709	201809	22,846	3,799,800,751	0	11,884,325	171,251,893	30,315,024	760,352	908,212	605,435	563,977	184,081,448	12,159,763	373,672
201709	201810	22,470	3,615,415,096	0	12,090,746	149,133,711	16,517,541	1,523,966	863,945	460,385	1,030,510	163,143,781	11,595,693	353,822
201709	201811	22,367	3,452,143,995	0	15,349,351	148,514,731	28,728,683	1,359,609	1,229,677	486,537	953,729	164,821,874	11,016,621	461,745
201709	201812	22,260	3,286,838,573	0	9,297,294	147,721,683	39,843,207	1,539,878	1,000,419	990,131	1,345,455	158,443,618	10,457,790	264,410
201709	201901	22,183	3,128,307,154	0	12,511,452	148,826,396	14,538,386	993,546	1,521,515	508,765	1,824,961	163,405,956	10,100,759	371,343
201709	201902	22,085	2,964,388,507	0	7,525,350	146,553,319	55,151,596	1,844,648	869,436	1,027,867	1,545,725	154,971,618	9,318,144	264,411
201709	201903	22,018	2,808,897,255	0	13,062,285	147,382,989	35,825,109	1,718,906	1,004,937	744,620	1,381,016	163,426,803	9,035,382	391,632
201709	201904	21,894	2,644,658,668	0	13,701,058	147,653,301	23,997,710	1,332,051	1,320,972	528,467	1,264,063	163,727,118	8,492,720	419,488
201709	201905	21,763	2,480,414,281	0	12,455,921	147,677,307	14,788,309	1,107,362	1,567,425	235,099	983,560	161,875,102	7,947,792	364,001
201709	201906	21,634	2,318,169,138	0	10,652,773	144,630,856	54,626,576	2,164,343	904,883	1,382,681	874,514	156,405,764	7,251,076	302,073
201709	201907	21,519	2,161,663,290	0	14,182,186	146,846,845	12,502,142	1,527,094	1,353,561	622,239	1,368,552	165,004,240	7,027,914	479,885
201709	201908	21,369	1,996,455,723	0	12,560,027	145,919,446	18,671,714	985,601	1,594,133	612,678	1,546,306	159,762,649	6,340,797	378,776

Static Pool 静态池	Month Ending 报告期末	Beginning Number of Loans 期初笔数	Beginning Balance (Amount) 期初金额 (元)	Partial Prepayment (Amount) 部分早偿金 额(元)	Full Prepayment (Amount) 全部早偿金 额(元)	Scheduled Principal Collection (Amount) 正常还款金 额(元)	Delinquent 1-30 Days (Amount) 拖欠 1-30 天金额(元)	Delinquent 31-60 Days (Amount) 拖欠 31-60 天金额(元)	Delinquent 61-90 Days (Amount) 拖欠 61-90 天金额(元)	Delinquent 91-120 Days (Amount) 拖欠 91- 120 天金额 (元)	Delinquent Over 120 Days (Amount) 拖欠 120 天 以上金额 (元)	Total Principal Collection (Amount) 全部本金回 收金额(元)	Total Interest Collection (Amount) 全部利息回 收金额(元)	Total Fee Collection (Amount) 全部费用回 收金额(元)
201709	201909	21,204	1,836,471,279	0	9,641,198	146,764,016	19,943,865	1,154,313	1,220,752	721,395	1,514,360	158,053,722	5,828,974	276,920
201709	201910	20,251	1,677,782,345	0	8,716,333	135,018,236	11,166,065	1,538,991	1,282,588	616,972	1,378,329	145,600,341	5,348,479	299,455
201709	201911	20,114	1,531,738,672	0	9,844,813	133,402,882	23,423,020	2,186,851	881,479	762,216	1,329,567	144,355,113	4,820,808	284,993
201709	201912	19,975	1,386,861,240	0	11,153,728	133,862,582	9,351,792	1,590,967	1,011,873	531,406	887,231	147,510,454	4,451,350	324,811
201709	202001	19,801	1,238,580,248	0	6,494,672	129,007,146	47,343,971	1,265,408	1,041,192	726,675	1,158,178	136,829,767	3,805,749	196,435
201709	202002	19,699	1,101,809,640	0	1,360,427	130,037,860	33,672,268	2,025,618	948,125	437,189	1,347,042	136,749,995	3,517,382	57,946
201709	202003	19,668	964,736,639	0	6,547,569	132,266,744	10,563,489	3,612,127	1,408,242	625,602	1,334,382	142,956,117	3,112,328	197,896
201709	202004	19,513	821,530,955	0	7,228,523	131,468,151	8,244,690	1,657,324	1,804,685	513,375	1,391,317	141,136,792	2,614,957	217,724
201709	202005	19,334	680,231,529	0	5,602,708	129,527,399	13,381,749	845,966	1,404,547	566,501	1,232,609	137,764,774	2,142,308	229,470
201709	202006	19,135	542,611,074	0	4,201,131	130,000,938	5,685,760	991,506	531,598	676,182	1,174,229	137,468,817	1,741,335	137,602
201709	202007	18,949	404,971,869	0	3,855,242	129,822,665	2,175,477	630,554	422,246	205,469	1,349,121	135,712,216	1,293,460	133,445
201709	202008	18,728	268,992,744	0	1,006,812	128,852,329	1,596,689	452,742	210,417	231,807	1,040,636	132,472,629	858,947	49,209
201709	202009	18,410	136,177,191	0	133,873	127,690,223	1,024,237	197,950	291,337	115,008	610,421	129,027,753	440,774	29,018
201709	202010	257	6,863,983	0	100,313	433,556	20,574	57,379	108,051	178,237	644,754	1,916,031	27,704	11,028
201709	202011	101	5,110,393	0	0	435,155	0	0	21,357	91,783	588,233	1,317,907	21,879	61,397
201709	202012	86	4,377,933	0	69,860	412,766	0	0	0	21,357	449,854	898,596	18,865	39,988
201709	202101	69	3,665,145	0	0	374,383	0	0	0	0	399,357	811,817	16,124	21,863
201709	202102	65	3,218,908	0	0	364,381	23,688	0	0	0	385,695	457,324	14,236	2,935
201709	202103	64	2,840,864	0	0	378,028	0	0	0	0	355,010	617,966	12,567	4,723
201709	202104	54	2,420,332	0	0	339,823	0	0	0	0	355,010	504,874	10,626	31,898
201709	202105	54	2,080,509	0	0	341,570	0	0	0	0	355,010	595,266	8,878	1,081
201709	202106	54	1,738,938	0	81,364	343,327	0	0	0	0	355,010	764,544	7,292	7,579
201709	202107	52	1,314,247	0	29,519	308,335	0	0	0	0	355,010	664,700	4,805	886
201709	202108	50	976,393	0	12,374	310,246	0	0	0	0	195,532	1,074,632	13,934	25,121

Static Pool 静态池	Month Ending 报告期末	Beginning Number of Loans 期初笔数	Beginning Balance (Amount) 期初金额 (元)	Partial Prepayment (Amount) 部分早偿金 额(元)	Full Prepayment (Amount) 全部早偿金 额(元)	Scheduled Principal Collection (Amount) 正常还款金 额(元)	Delinquent 1-30 Days (Amount) 拖欠 1-30 天金额(元)	Delinquent 31-60 Days (Amount) 拖欠 31-60 天金额(元)	Delinquent 61-90 Days (Amount) 拖欠 61-90 天金额(元)	Delinquent 91-120 Days (Amount) 拖欠 91- 120 天金额 (元)	Delinquent Over 120 Days (Amount) 拖欠 120 天 以上金额 (元)	Total Principal Collection (Amount) 全部本金回 收金额(元)	Total Interest Collection (Amount) 全部利息回 收金额(元)	Total Fee Collection (Amount) 全部费用回 收金额(元)
201709	202109	47	499,160	0	0	303,629	0	0	0	0	195,532	328,043	1,536	0
201709	202110	1	195,532	0	0	0	0	0	0	0	195,532	15,000	0	0
201709	202111	1	195,532	0	0	0	0	0	0	0	195,532	154,924	0	23,012
201709	202112	1	195,532	0	0	0	0	0	0	0	0	341,081	11,420	102,656
201709	202201	0	0	0	0	0	0	0	0	0	0	181,474	0	44,164
201709	202202	0	0	0	0	0	0	0	0	0	0	11,000	0	0
201709	202203	0	0	0	0	0	0	0	0	0	0	147,000	0	9,822

Static Pool 静态池	Month Ending 报告期末	Beginning Number of Loans 期初笔数	Beginning Balance (Amount) 期初金额 (元)	Partial Prepayment (Amount) 部分早偿金 额(元)	Full Prepayment (Amount) 全部早偿金 额(元)	Scheduled Principal Collection (Amount) 正常还款金 额(元)	Delinquent 1-30 Days (Amount) 拖欠 1-30 天金额(元)	Delinquent 31-60 Days (Amount) 拖欠 31-60 天金额(元)	Delinquent 61-90 Days (Amount) 拖欠 61-90 天金额(元)	Delinquent 91-120 Days (Amount) 拖欠 91- 120 天金额 (元)	Delinquent Over 120 Days (Amount) 拖欠 120 天 以上金额 (元)	Total Principal Collection (Amount) 全部本金回 收金额(元)	Total Interest Collection (Amount) 全部利息回 收金额(元)	Total Fee Collection (Amount) 全部费用回 收金额(元)
201710	201710	0	0	0	729,040	0	0	0	0	0	0	761,279	5,845	17,314
201710	201711	19,970	4,615,096,850	50,000	3,291,182	133,729,157	44,235,287	0	0	0	0	137,055,270	15,729,831	96,311
201710	201712	19,947	4,477,301,715	80,000	4,855,239	133,356,340	66,493,643	221,500	0	0	0	139,660,778	15,332,364	125,770
201710	201801	19,922	4,337,667,680	0	5,139,187	134,683,080	30,598,995	0	0	0	0	141,894,871	15,103,169	154,016
201710	201802	19,899	4,195,802,230	30,000	3,273,753	134,037,794	59,207,717	465,793	0	0	0	138,309,220	14,373,214	79,816
201710	201803	19,880	4,057,493,010	0	9,827,366	134,813,346	39,751,062	899,990	465,793	0	0	146,577,728	14,091,232	266,894
201710	201804	19,833	3,910,915,282	70,000	8,464,713	134,982,256	37,223,118	385,414	899,990	465,793	0	144,867,277	13,532,208	238,721
201710	201805	19,782	3,766,022,968	90,000	7,728,810	135,500,466	26,504,565	204,176	203,560	695,710	465,793	144,678,214	13,092,638	218,952
201710	201806	19,740	3,621,366,242	20,000	10,445,435	133,914,306	69,840,402	989,731	0	0	1,161,504	145,412,307	12,410,113	316,123
201710	201807	19,676	3,475,919,107	0	10,343,248	135,831,026	20,681,209	355,406	943,410	0	221,353	148,949,013	12,264,807	297,805
201710	201808	19,613	3,326,497,990	0	10,500,535	135,544,338	24,820,809	466,235	189,202	943,410	221,353	146,910,440	11,556,320	307,986
201710	201809	19,548	3,179,588,275	0	11,311,451	134,889,304	39,730,522	884,372	0	189,202	1,164,763	147,460,945	11,015,751	329,821
201710	201810	19,470	3,032,128,465	0	8,698,980	140,199,508	28,500,193	889,529	347,116	0	735,473	150,732,334	10,623,449	399,237
201710	201811	19,224	2,881,020,691	0	10,477,675	132,686,813	41,318,497	1,157,341	394,838	168,640	189,202	144,872,794	10,018,442	308,141
201710	201812	19,139	2,735,614,547	0	10,740,497	132,484,961	40,183,804	1,164,570	723,682	392,356	168,640	145,138,505	9,562,142	326,399
201710	201901	19,063	2,590,275,582	0	10,681,439	133,158,462	21,689,825	1,206,802	520,958	887,905	391,263	145,885,936	9,158,728	294,226
201710	201902	18,980	2,444,397,456	0	5,680,331	132,031,771	40,412,582	1,130,462	594,496	394,926	887,905	138,971,448	8,540,106	154,978
201710	201903	18,923	2,305,046,166	0	9,160,822	131,701,440	41,419,371	794,901	800,173	443,512	1,061,916	143,210,798	8,117,947	265,796
201710	201904	18,835	2,161,835,368	0	10,412,969	132,327,623	27,392,072	1,236,745	678,107	607,472	997,289	145,515,134	7,707,222	312,284
201710	201905	18,732	2,016,320,234	0	10,460,644	132,408,437	17,391,793	912,243	952,270	300,761	1,104,700	144,711,568	7,198,317	313,494
201710	201906	18,620	1,871,213,740	0	8,830,890	129,815,057	51,053,304	812,399	346,642	572,220	941,364	140,055,138	6,544,276	259,417
201710	201907	18,508	1,730,842,616	0	10,205,281	131,693,419	17,265,529	511,269	350,994	122,111	1,238,679	145,608,376	6,321,998	291,854
201710	201908	18,381	1,584,941,034	0	10,346,083	130,344,745	25,568,319	549,200	484,257	81,193	932,085	142,270,729	5,677,196	303,605
201710	201909	18,243	1,442,425,020	0	8,634,901	130,131,487	20,110,800	1,381,963	533,614	74,481	332,207	141,135,129	5,236,752	274,839

Static Pool 静态池	Month Ending 报告期末	Beginning Number of Loans 期初笔数	Beginning Balance (Amount) 期初金额 (元)	Partial Prepayment (Amount) 部分早偿金 额(元)	Full Prepayment (Amount) 全部早偿金 额(元)	Scheduled Principal Collection (Amount) 正常还款金 额(元)	Delinquent 1-30 Days (Amount) 拖欠 1-30 天金额(元)	Delinquent 31-60 Days (Amount) 拖欠 31-60 天金额(元)	Delinquent 61-90 Days (Amount) 拖欠 61-90 天金额(元)	Delinquent 91-120 Days (Amount) 拖欠 91- 120 天金额 (元)	Delinquent Over 120 Days (Amount) 拖欠 120 天 以上金额 (元)	Total Principal Collection (Amount) 全部本金回 收金额(元)	Total Interest Collection (Amount) 全部利息回 收金额(元)	Total Fee Collection (Amount) 全部费用回 收金额(元)
201710	201910	18,100	1,300,609,220	0	7,637,950	130,897,561	15,921,836	325,257	886,928	318,944	155,674	140,725,279	4,769,128	227,126
201710	201911	13,837	1,159,869,575	0	6,757,536	91,777,027	23,323,622	832,532	318,572	486,580	318,944	100,119,457	4,244,556	190,855
201710	201912	13,710	1,059,594,845	0	8,764,547	92,148,154	12,352,857	685,816	550,477	67,506	733,504	103,067,229	3,943,998	257,637
201710	202001	13,589	956,669,555	0	4,883,191	83,802,254	94,195,998	451,726	126,158	543,292	684,689	90,001,419	3,209,273	142,608
201710	202002	13,523	866,693,440	0	1,655,509	89,554,042	30,686,130	1,422,280	334,344	126,158	632,195	100,208,048	3,399,105	54,592
201710	202003	13,486	765,965,382	0	4,622,043	91,168,415	12,247,829	2,443,398	765,638	150,305	537,947	99,144,295	2,877,971	133,128
201710	202004	13,394	666,784,594	0	4,972,547	90,689,675	11,255,011	1,451,238	813,495	457,484	484,081	97,432,393	2,464,301	140,532
201710	202005	13,273	569,304,760	0	4,106,429	89,336,391	16,279,427	703,380	809,427	433,167	396,369	95,291,409	2,076,866	127,049
201710	202006	13,159	473,599,057	0	4,182,275	89,937,105	7,928,311	476,954	356,552	605,436	643,960	97,196,126	1,775,716	153,930
201710	202007	13,029	376,670,591	0	3,862,114	90,113,566	3,165,202	212,090	257,221	215,526	742,544	95,750,864	1,413,734	116,979
201710	202008	12,863	280,752,697	0	2,357,443	89,234,035	3,293,401	170,758	131,141	222,329	650,280	92,510,270	1,041,200	79,558
201710	202009	12,723	188,090,590	0	1,092,080	88,043,752	3,966,284	155,196	96,885	114,867	536,139	91,336,275	693,617	43,482
201710	202010	12,518	96,635,041	0	6,491	87,500,120	1,844,762	237,047	53,866	82,044	211,995	89,336,190	366,931	6,805
201710	202011	303	7,020,376	0	76,502	442,493	36,178	45,865	54,145	61,556	87,867	3,394,026	32,778	117,650
201710	202012	78	4,539,564	0	0	412,203	249,099	45,821	13,064	23,108	47,809	898,166	21,822	103,617
201710	202101	70	3,998,815	0	18,447	405,148	225,299	9,319	29,927	0	34,571	467,035	19,776	3,063
201710	202102	61	3,495,434	0	34,383	351,753	208,454	120,849	26,550	0	23,108	415,990	16,256	1,484
201710	202103	57	3,072,980	0	143,045	364,270	0	0	120,849	24,563	0	607,066	15,687	5,778
201710	202104	52	2,515,715	0	322,803	314,034	112,373	0	11,626	0	0	685,295	13,489	10,604
201710	202105	43	1,830,420	0	0	287,034	55,575	0	0	11,626	0	307,450	9,830	11
201710	202106	42	1,524,970	0	0	288,530	46,389	0	0	5,572	0	548,083	7,809	28,226
201710	202107	42	1,221,200	0	0	290,035	37,173	0	0	0	0	329,462	6,264	1,020
201710	202108	41	916,376	0	55,561	266,702	47,446	0	0	0	0	361,447	4,256	1,691
201710	202109	40	584,866	0	0	270,757	26,265	0	0	0	0	402,960	3,105	36,015

Static Pool 静态池	Month Ending 报告期末	Beginning Number of Loans 期初笔数	Beginning Balance (Amount) 期初金额 (元)	Partial Prepayment (Amount) 部分早偿金 额(元)	Full Prepayment (Amount) 全部早偿金 额(元)	Scheduled Principal Collection (Amount) 正常还款金 额(元)	Delinquent 1-30 Days (Amount) 拖欠 1-30 天金额(元)	Delinquent 31-60 Days (Amount) 拖欠 31-60 天金额(元)	Delinquent 61-90 Days (Amount) 拖欠 61-90 天金额(元)	Delinquent 91-120 Days (Amount) 拖欠 91- 120 天金额 (元)	Delinquent Over 120 Days (Amount) 拖欠 120 天 以上金额 (元)	Total Principal Collection (Amount) 全部本金回 收金额(元)	Total Interest Collection (Amount) 全部利息回 收金额(元)	Total Fee Collection (Amount) 全部费用回 收金额(元)
201710	202110	39	295,560	0	0	273,120	9,339	0	0	0	0	303,220	1,563	0
201710	202111	1	9,339	0	0	0	0	0	0	0	0	297,270	31	101,579
201710	202112	0	0	0	0	0	0	0	0	0	0	54,837	0	0
201710	202201	0	0	0	0	0	0	0	0	0	0	19,926	0	0
201710	202202	0	0	0	0	0	0	0	0	0	0	1,500	0	0
201710	202203	0	0	0	0	0	0	0	0	0	0	484,400	0	175,096

Static Pool 静态池	Month Ending 报告期末	Beginning Number of Loans 期初笔数	Beginning Balance (Amount) 期初金额 (元)	Partial Prepayment (Amount) 部分早偿金 额(元)	Full Prepayment (Amount) 全部早偿金 额(元)	Scheduled Principal Collection (Amount) 正常还款金 额(元)	Delinquent 1-30 Days (Amount) 拖欠 1-30 天金额(元)	Delinquent 31-60 Days (Amount) 拖欠 31-60 天金额(元)	Delinquent 61-90 Days (Amount) 拖欠 61-90 天金额(元)	Delinquent 91-120 Days (Amount) 拖欠 91- 120 天金额 (元)	Delinquent Over 120 Days (Amount) 拖欠 120 天 以上金额 (元)	Total Principal Collection (Amount) 全部本金回 收金额(元)	Total Interest Collection (Amount) 全部利息回 收金额(元)	Total Fee Collection (Amount) 全部费用回 收金额(元)
201711	201711	0	0	0	1,285,374	0	0	0	0	0	0	1,353,874	12,258	38,561
201711	201712	22,571	5,435,226,250	0	2,538,525	161,692,143	51,516,337	0	0	0	0	164,272,495	19,376,782	60,858
201711	201801	22,549	5,270,554,206	0	6,104,940	163,323,306	12,717,040	0	0	0	0	171,041,585	19,159,312	173,547
201711	201802	22,518	5,099,472,407	70,000	5,685,115	160,433,050	107,155,653	265,788	0	0	0	166,748,901	18,074,949	144,725
201711	201803	22,496	4,932,762,775	0	8,653,047	163,406,007	27,083,385	0	265,788	0	0	175,781,516	18,124,988	245,719
201711	201804	22,458	4,756,981,259	0	9,091,141	162,602,588	56,118,483	424,876	0	87,400	0	172,759,867	17,114,605	331,924
201711	201805	22,409	4,583,973,331	0	8,554,436	164,265,274	12,147,448	1,365,172	424,876	0	87,400	174,846,065	16,783,879	253,563
201711	201806	22,356	4,409,148,922	0	10,583,758	162,676,550	55,954,457	656,506	0	424,876	87,400	173,844,507	15,866,151	311,723
201711	201807	22,293	4,235,301,327	0	11,390,712	164,490,849	15,641,030	0	492,065	0	424,876	178,297,940	15,560,927	348,260
201711	201808	22,230	4,056,919,075	0	13,044,010	164,515,559	12,429,196	1,017,421	0	492,065	424,876	178,309,666	14,807,412	371,187
201711	201809	22,151	3,878,606,921	0	12,913,034	164,004,933	24,561,979	980,022	329,073	0	769,668	177,649,705	14,108,717	356,044
201711	201810	22,072	3,700,812,431	190,000	10,962,649	164,532,716	12,642,978	791,087	864,810	329,073	769,668	176,895,430	13,583,576	320,999
201711	201811	21,995	3,523,918,594	0	13,672,653	169,052,918	31,320,244	779,657	242,205	730,264	606,676	183,430,548	12,846,164	446,900
201711	201812	21,621	3,339,938,018	130,000	13,577,826	159,766,976	37,637,694	3,165,127	415,548	740,234	750,069	174,986,404	12,218,309	379,259
201711	201901	21,530	3,164,940,670	0	11,070,410	160,856,416	12,489,819	1,077,386	2,854,769	658,032	999,251	173,942,139	11,749,527	317,357
201711	201902	21,443	2,990,855,832	0	6,897,088	158,854,615	49,549,960	386,893	587,707	2,854,769	1,471,512	166,552,720	10,896,553	229,524
201711	201903	21,378	2,824,106,177	0	11,609,599	159,593,117	36,357,288	351,683	584,688	0	4,084,076	174,124,236	10,524,741	329,956
201711	201904	21,273	2,649,739,736	0	12,365,337	160,058,372	21,840,278	329,907	427,994	371,937	3,765,708	174,623,819	9,903,371	356,820
201711	201905	21,152	2,474,797,549	0	11,784,552	160,174,878	14,086,732	1,716,755	103,360	220,172	1,531,643	173,669,610	9,282,906	347,549
201711	201906	21,034	2,299,192,414	0	10,870,137	157,111,754	54,278,393	1,072,922	1,302,343	103,360	1,013,105	169,376,187	8,492,892	334,565
201711	201907	20,914	2,129,812,228	0	11,762,382	159,399,525	13,033,086	896,519	633,629	1,068,156	1,004,179	175,271,229	8,209,518	351,027
201711	201908	20,783	1,954,563,945	0	10,061,257	158,486,312	19,115,877	1,146,069	573,961	354,057	1,723,339	169,655,454	7,408,038	291,947
201711	201909	20,651	1,784,695,171	0	8,758,309	157,881,071	18,008,042	1,955,570	566,857	588,961	1,592,191	168,379,304	6,828,827	252,980
201711	201910	20,518	1,615,952,855	0	9,612,001	157,945,185	11,300,158	1,049,323	1,172,617	825,779	894,829	169,771,548	6,273,219	279,974

Static Pool 静态池	Month Ending 报告期末	Beginning Number of Loans 期初笔数	Beginning Balance (Amount) 期初金额 (元)	Partial Prepayment (Amount) 部分早偿金 额(元)	Full Prepayment (Amount) 全部早偿金 额(元)	Scheduled Principal Collection (Amount) 正常还款金 额(元)	Delinquent 1-30 Days (Amount) 拖欠 1-30 天金额(元)	Delinquent 31-60 Days (Amount) 拖欠 31-60 天金额(元)	Delinquent 61-90 Days (Amount) 拖欠 61-90 天金额(元)	Delinquent 91-120 Days (Amount) 拖欠 91- 120 天金额 (元)	Delinquent Over 120 Days (Amount) 拖欠 120 天 以上金额 (元)	Total Principal Collection (Amount) 全部本金回 收金额(元)	Total Interest Collection (Amount) 全部利息回 收金额(元)	Total Fee Collection (Amount) 全部费用回 收金额(元)
201711	201911	20,341	1,445,241,975	0	8,232,656	156,654,543	23,321,421	1,702,039	900,471	406,727	972,097	166,911,927	5,593,052	235,996
201711	201912	14,248	1,278,562,155	0	9,593,813	102,289,660	8,207,409	1,040,184	1,178,871	282,991	1,227,783	114,743,650	5,119,935	274,176
201711	202001	14,062	1,163,909,567	0	4,127,010	98,829,846	43,049,435	886,565	1,097,624	408,698	1,582,440	103,827,194	4,463,805	119,816
201711	202002	14,007	1,060,082,248	0	1,985,589	99,300,854	34,226,413	2,417,657	1,046,872	799,009	1,262,031	105,010,190	4,204,908	66,444
201711	202003	13,970	954,437,784	0	5,412,826	101,304,775	11,333,985	2,162,833	1,826,735	682,615	1,328,402	110,263,042	3,855,044	159,863
201711	202004	13,866	843,829,774	0	6,816,233	100,822,051	10,230,076	1,420,766	781,451	1,081,482	1,327,337	109,281,759	3,341,478	204,670
201711	202005	13,731	734,261,427	0	6,236,187	99,541,140	15,454,563	909,329	697,398	363,171	1,574,969	107,490,446	2,886,884	187,828
201711	202006	13,590	626,441,670	0	4,977,282	100,031,300	6,977,909	859,220	386,919	344,367	1,269,708	107,631,997	2,520,923	145,347
201711	202007	13,464	518,620,232	0	5,152,176	99,900,463	3,712,151	473,183	329,020	500,053	524,315	106,662,531	2,067,263	169,199
201711	202008	13,301	411,381,319	0	3,350,457	99,082,525	3,772,662	306,966	437,625	415,888	713,587	103,337,564	1,633,786	100,907
201711	202009	13,173	307,993,079	0	2,543,409	98,471,014	2,771,943	276,556	135,981	301,195	831,886	102,323,072	1,233,098	92,292
201711	202010	13,041	205,669,947	0	551,421	98,052,017	2,068,434	315,146	294,957	139,340	757,043	101,032,849	822,440	25,273
201711	202011	12,810	104,519,468	0	108,246	96,712,922	1,490,601	131,275	172,940	105,504	574,646	98,727,107	416,145	54,804
201711	202012	252	6,241,522	0	47,845	389,930	60,961	2,943	118,647	111,455	598,865	2,034,856	26,490	5,182
201711	202101	77	4,247,459	0	16,159	371,404	205,036	0	0	94,536	566,156	925,013	18,469	9,699
201711	202102	66	3,683,760	0	89,029	276,934	376,423	0	0	0	641,205	636,849	15,879	22,486
201711	202103	63	3,272,954	0	0	289,598	63,537	199,625	0	0	241,684	663,650	41,764	132
201711	202104	58	2,554,535	0	7,312	276,220	75,352	10,476	185,242	0	155,665	453,959	11,806	2,073
201711	202105	53	2,170,263	0	0	288,742	42,239	6,719	0	185,242	143,393	1,144,597	10,259	206,956
201711	202106	44	1,843,369	0	0	240,873	31,012	0	6,719	0	328,634	424,880	8,526	48,248
201711	202107	43	1,591,268	0	95,665	228,592	0	0	0	0	328,634	443,051	7,096	3,373
201711	202108	41	1,255,198	0	28,863	224,652	20,794	0	0	0	328,634	940,091	4,978	866
201711	202109	40	1,001,683	0	0	216,315	15,641	0	0	0	143,393	446,087	3,968	31
201711	202110	39	594,973	0	0	217,419	10,457	0	0	0	143,393	237,586	2,360	20



Static Pool 静态池	Month Ending 报告期末	Beginning Number of Loans 期初笔数	Beginning Balance (Amount) 期初金额 (元)	Partial Prepayment (Amount) 部分早偿金 额(元)	Full Prepayment (Amount) 全部早偿金 额(元)	Scheduled Principal Collection (Amount) 正常还款金 额(元)	Delinquent 1-30 Days (Amount) 拖欠 1-30 天金额(元)	Delinquent 31-60 Days (Amount) 拖欠 31-60 天金额(元)	Delinquent 61-90 Days (Amount) 拖欠 61-90 天金额(元)	Delinquent 91-120 Days (Amount) 拖欠 91- 120 天金额 (元)	Delinquent Over 120 Days (Amount) 拖欠 120 天 以上金额 (元)	Total Principal Collection (Amount) 全部本金回 收金额(元)	Total Interest Collection (Amount) 全部利息回 收金额(元)	Total Fee Collection (Amount) 全部费用回 收金额(元)
201711	202111	38	359,386	0	0	205,575	5,205	0	0	0	143,393	210,789	1,128	28
201711	202112	2	148,597	0	0	0	0	0	0	0	143,393	173,311	2	6,668
201711	202201	1	143,393	0	0	0	0	0	0	0	143,393	568,618	0	173,840
201711	202202	1	143,393	0	0	0	0	0	0	0	143,393	7,500	0	0
201711	202203	1	143,393	0	0	0	0	0	0	0	0	194,081	5,097	12,210

Static Pool 静态池	Month Ending 报告期末	Beginning Number of Loans 期初笔数	Beginning Balance (Amount) 期初金额(元)	Partial Prepayment (Amount) 部分早偿 金额(元)	Full Prepayment (Amount) 全部早偿 金额(元)	Scheduled Principal Collection (Amount) 正常还款金 额(元)	Delinquent 1-30 Days (Amount) 拖欠 1-30 天金额 (元)	Delinquent 31-60 Days (Amount) 拖欠 31- 60 天金额 (元)	Delinquent 61-90 Days (Amount) 拖欠 61- 90 天金额 (元)	Delinquent 91-120 Days (Amount) 拖欠 91- 120 天金 额(元)	Delinquent Over 120 Days (Amount) 拖欠 120 天 以上金额 (元)	Total Principal Collection (Amount) 全部本金回 收金额(元)	Total Interest Collection (Amount) 全部利息 回收金额 (元)	Total Fee Collection (Amount) 全部费用 回收金额 (元)
201712	201712	0	0	0	1,762,760	0	0	0	0	0	0	1,856,570	16,200	50,216
201712	201801	20,868	4,931,771,736	60,000	5,822,769	148,355,118	7,956,530	0	0	0	0	154,285,355	17,566,449	137,068
201712	201802	20,832	4,776,647,467	0	3,251,092	147,474,238	48,860,802	0	0	0	0	151,010,831	16,926,287	89,866
201712	201803	20,812	4,625,646,851	60,000	7,023,393	149,094,364	7,697,253	217,401	0	0	0	157,720,052	16,708,861	206,551
201712	201804	20,778	4,467,926,798	0	6,543,972	148,751,608	26,290,972	153,404	0	0	0	155,611,566	15,953,720	161,188
201712	201805	20,743	4,312,311,333	0	8,314,722	149,744,073	4,786,012	0	0	0	0	159,002,883	15,562,321	241,568
201712	201806	20,697	4,153,312,350	120,000	7,555,880	149,422,694	19,172,117	782,210	0	0	0	157,275,717	14,870,734	205,228
201712	201807	20,646	3,996,028,708	0	10,008,082	149,815,898	11,154,508	913,094	574,704	0	0	160,568,458	14,413,321	258,957
201712	201808	20,589	3,835,468,174	0	11,221,798	150,173,306	6,322,310	1,243,143	913,094	65,550	0	161,854,458	13,867,115	323,804
201712	201809	20,536	3,673,613,984	0	8,732,977	150,071,276	8,066,152	394,948	1,029,581	913,094	65,550	159,206,656	13,271,121	276,048
201712	201810	20,473	3,514,386,838	0	11,371,176	150,018,125	8,109,889	217,109	394,948	547,101	978,643	161,828,612	12,706,494	363,768
201712	201811	20,400	3,352,532,688	0	13,133,587	150,032,900	8,608,155	221,001	67,319	394,948	1,460,195	163,591,343	12,162,079	372,209
201712	201812	20,305	3,188,878,357	0	15,081,895	155,283,618	20,015,142	892,803	76,152	67,319	1,855,143	170,760,832	11,527,947	429,727
201712	201901	19,958	3,018,121,387	50,000	7,665,741	147,082,135	5,690,203	938,515	495,064	0	1,570,058	155,980,192	11,041,460	282,147
201712	201902	19,892	2,861,739,323	50,000	8,393,280	145,868,649	29,247,933	1,173,993	381,761	330,336	628,009	154,696,922	10,353,996	298,483
201712	201903	19,824	2,706,257,144	0	11,789,861	146,539,124	18,005,080	497,786	735,141	129,218	891,026	160,139,617	9,953,834	347,747
201712	201904	19,727	2,546,265,542	0	11,488,417	146,768,591	10,951,506	263,479	644,068	447,596	1,020,244	159,314,655	9,390,112	328,313
201712	201905	19,618	2,386,968,245	0	12,365,223	146,549,126	7,216,471	1,836,754	0	318,328	1,137,504	159,553,354	8,817,686	325,410
201712	201906	19,498	2,227,078,710	0	9,256,406	144,817,498	29,607,273	816,758	1,194,823	0	879,018	154,452,909	8,179,075	264,004
201712	201907	19,403	2,072,043,065	0	11,796,386	146,064,290	7,175,470	114,617	730,630	1,042,570	879,018	159,985,632	7,807,192	347,561
201712	201908	19,279	1,912,163,851	0	9,849,302	145,328,599	10,949,870	284,141	426,366	517,771	1,474,259	155,763,141	7,155,595	273,399
201712	201909	19,164	1,756,120,763	0	7,538,991	144,873,338	11,015,841	1,251,006	224,076	330,399	1,744,990	153,317,563	6,631,223	226,797
201712	201910	19,070	1,602,809,200	0	9,585,634	144,724,082	6,775,964	706,417	985,081	106,793	1,499,438	155,323,305	6,106,755	279,574
201712	201911	18,909	1,446,957,183	0	7,330,173	143,478,055	12,639,023	949,171	535,358	183,197	675,307	151,946,322	5,532,442	202,562

Static Pool 静态池	Month Ending 报告期末	Beginning Number of Loans 期初笔数	Beginning Balance (Amount) 期初金额(元)	Partial Prepayment (Amount) 部分早偿 金额(元)	Full Prepayment (Amount) 全部早偿 金额(元)	Scheduled Principal Collection (Amount) 正常还款金 额(元)	Delinquent 1-30 Days (Amount) 拖欠 1-30 天金额 (元)	Delinquent 31-60 Days (Amount) 拖欠 31- 60 天金额 (元)	Delinquent 61-90 Days (Amount) 拖欠 61- 90 天金额 (元)	Delinquent 91-120 Days (Amount) 拖欠 91- 120 天金 额(元)	Delinquent Over 120 Days (Amount) 拖欠 120 天 以上金额 (元)	Total Principal Collection (Amount) 全部本金回 收金额(元)	Total Interest Collection (Amount) 全部利息 回收金额 (元)	Total Fee Collection (Amount) 全部费用 回收金额 (元)
201712	201912	18,753	1,294,009,721	0	10,091,708	144,327,168	6,439,807	1,000,079	560,447	247,932	672,085	155,780,960	5,049,585	284,221
201712	202001	12,894	1,138,117,910	0	4,458,850	89,020,144	35,731,299	913,938	432,553	485,147	815,024	94,166,374	4,365,797	125,637
201712	202002	12,819	1,043,956,491	0	1,662,987	89,305,542	29,284,993	2,041,886	714,824	374,403	1,188,776	93,751,922	4,112,334	57,775
201712	202003	12,793	950,088,485	0	5,464,014	90,969,067	7,061,715	3,622,074	937,640	784,759	1,291,575	98,957,201	3,799,819	150,455
201712	202004	12,702	851,076,475	0	6,607,710	90,646,423	6,061,159	1,737,729	1,250,901	926,850	1,208,209	98,562,432	3,365,226	201,081
201712	202005	12,592	752,444,638	0	6,005,663	89,869,406	8,790,718	1,029,547	865,571	763,320	1,673,356	96,940,175	2,951,653	181,150
201712	202006	12,480	655,404,682	0	6,408,319	89,994,556	3,619,499	1,135,552	428,390	623,202	1,961,985	97,681,250	2,594,478	189,267
201712	202007	12,344	557,498,327	0	5,353,160	89,556,813	1,965,227	527,802	916,192	205,842	1,304,359	95,750,006	2,207,719	156,798
201712	202008	12,193	461,025,100	0	4,514,636	88,682,198	2,912,766	415,080	391,553	258,375	771,832	93,887,611	1,818,308	138,141
201712	202009	12,069	366,635,082	0	4,005,460	88,206,861	1,803,001	430,236	127,788	292,666	806,643	93,211,684	1,452,767	126,825
201712	202010	11,918	273,555,307	0	2,047,842	87,622,169	1,521,320	95,995	193,186	30,973	935,272	90,337,817	1,082,666	73,556
201712	202011	11,808	183,145,812	0	816,866	86,896,568	1,640,495	165,442	38,588	131,137	659,387	90,175,484	730,170	45,286
201712	202012	11,595	93,488,206	0	13,988	86,500,234	258,024	116,494	43,854	53,448	627,427	87,443,909	376,185	11,787
201712	202101	128	6,095,284	0	129,236	451,332	171,058	59,519	11,001	43,854	680,875	1,066,058	26,323	29,784
201712	202102	93	5,210,717	0	0	424,391	312,360	79,260	35,099	0	657,992	632,151	21,728	3,342
201712	202103	86	4,661,260	0	56,874	448,117	34,706	0	20,466	6,209	615,364	602,486	22,052	1,990
201712	202104	78	4,045,096	0	9,166	396,020	97,534	0	0	0	566,899	634,503	17,536	3,010
201712	202105	73	3,543,074	0	17,392	387,042	0	8,134	0	0	566,899	419,808	15,953	821
201712	202106	72	3,123,226	0	0	402,237	0	0	8,134	0	560,690	425,081	13,558	45
201712	202107	62	2,714,780	0	22,512	352,934	0	0	0	0	560,690	383,580	11,527	978
201712	202108	60	2,331,200	0	0	350,338	0	0	0	0	560,690	363,404	9,494	29
201712	202109	60	1,980,796	0	16,965	347,923	0	0	0	0	560,690	378,888	7,356	606
201712	202110	59	1,615,908	0	32,810	331,340	23,144	0	0	0	560,690	375,156	5,602	1,027
201712	202111	58	1,244,751	0	0	330,014	7,605	0	0	0	560,690	450,379	3,591	1,666

Static Pool 静态池	Month Ending 报告期末	Beginning Number of Loans 期初笔数	Beginning Balance (Amount) 期初金额 (元)	Partial Prepayment (Amount) 部分早偿 金额 (元)	Full Prepayment (Amount) 全部早偿 金额 (元)	Scheduled Principal Collection (Amount) 正常还款金 额 (元)	Delinquent 1-30 Days (Amount) 拖欠 1-30 天金额 (元)	Delinquent 31-60 Days (Amount) 拖欠 31- 60 天金额 (元)	Delinquent 61-90 Days (Amount) 拖欠 61- 90 天金额 (元)	Delinquent 91-120 Days (Amount) 拖欠 91- 120 天金 额 (元)	Delinquent Over 120 Days (Amount) 拖欠 120 天 以上金额 (元)	Total Principal Collection (Amount) 全部本金回 收金额 (元)	Total Interest Collection (Amount) 全部利息 回收金额 (元)	Total Fee Collection (Amount) 全部费用 回收金额 (元)
201712	202112	58	899,896	0	0	335,422	0	0	0	0	560,690	388,610	1,762	156
201712	202201	1	560,690	0	0	0	0	0	0	0	560,690	1,055	0	0
201712	202202	1	560,690	0	0	0	0	0	0	0	560,690	16,812	0	5,088
201712	202203	1	560,690	0	0	0	0	0	0	0	560,690	167,652	0	54,274

Static Pool 静态池	Month Ending 报告期末	Beginning Number of Loans 期初笔数	Beginning Balance (Amount) 期初金额 (元)	Partial Prepayment (Amount) 部分早偿金 额(元)	Full Prepayment (Amount) 全部早偿金 额(元)	Scheduled Principal Collection (Amount) 正常还款金 额(元)	Delinquent 1-30 Days (Amount) 拖欠 1-30 天金额(元)	Delinquent 31-60 Days (Amount) 拖欠 31-60 天金额(元)	Delinquent 61-90 Days (Amount) 拖欠 61-90 天金额(元)	Delinquent 91-120 Days (Amount) 拖欠 91- 120 天金额 (元)	Delinquent Over 120 Days (Amount) 拖欠 120 天 以上金额 (元)	Total Principal Collection (Amount) 全部本金回 收金额(元)	Total Interest Collection (Amount) 全部利息回 收金额(元)	Total Fee Collection (Amount) 全部费用回 收金额(元)
201801	201801	0	0	0	4,057,658	0	0	0	0	0	0	4,146,944	17,439	109,113
201801	201802	31,342	8,050,992,823	0	5,439,189	241,149,371	103,252,047	0	0	0	0	246,716,965	30,848,132	146,046
201801	201803	31,315	7,804,241,606	0	10,947,812	243,521,548	46,389,169	149,150	0	0	0	257,658,827	30,567,220	299,229
201801	201804	31,266	7,546,609,942	100,000	6,909,095	243,973,166	46,332,950	0	0	0	0	252,478,425	29,378,555	201,001
201801	201805	31,228	7,294,138,606	0	13,220,851	245,344,654	21,614,527	0	0	0	0	260,170,033	28,541,201	369,592
201801	201806	31,156	7,033,946,054	0	10,673,846	243,708,188	81,754,715	421,916	0	0	0	255,154,165	27,223,008	309,591
201801	201807	31,095	6,778,791,890	150,000	14,440,003	245,947,529	24,853,484	473,708	421,916	0	0	263,368,238	26,750,249	445,512
201801	201808	31,013	6,515,398,400	0	13,713,481	246,321,684	23,042,106	264,199	339,182	421,916	0	261,156,508	25,552,122	439,297
201801	201809	30,937	6,254,115,500	0	19,065,456	245,842,016	42,988,291	165,420	184,380	339,182	421,916	266,031,382	24,501,646	531,998
201801	201810	30,836	5,988,078,287	0	18,985,094	246,355,587	26,836,852	482,499	165,420	184,380	761,099	267,058,751	23,619,770	558,009
201801	201811	30,725	5,720,999,275	0	25,592,165	245,789,201	41,962,425	860,975	362,398	165,420	523,562	272,637,580	22,501,147	773,692
201801	201812	30,576	5,448,155,272	50,000	18,876,505	244,554,513	61,563,083	1,440,872	0	362,398	688,982	265,661,451	21,472,780	580,831
201801	201901	30,447	5,182,454,201	0	18,670,465	248,680,504	24,067,457	818,152	875,192	0	712,198	270,298,609	20,672,765	548,850
201801	201902	29,969	4,911,818,637	100,000	12,808,016	239,786,325	66,876,679	627,193	648,516	875,192	362,398	253,895,370	19,329,041	423,304
201801	201903	29,884	4,657,575,355	0	18,128,553	240,074,243	58,866,734	2,807,608	458,237	783,029	735,381	261,388,794	18,570,676	525,199
201801	201904	29,734	4,395,824,163	0	17,224,493	240,984,673	36,389,007	1,428,965	1,326,088	458,237	1,516,410	261,431,048	17,675,681	533,775
201801	201905	29,593	4,134,361,730	0	18,592,035	241,453,672	23,732,743	908,608	1,033,883	927,380	992,819	262,221,648	16,651,253	534,878
201801	201906	29,428	3,871,438,086	0	13,702,818	237,940,241	77,725,177	1,134,421	484,910	955,522	1,185,764	253,062,559	15,376,124	416,147
201801	201907	29,294	3,617,727,012	0	19,759,085	240,693,379	25,835,808	1,500,841	644,365	134,239	1,658,714	265,332,200	14,884,135	571,178
201801	201908	29,105	3,352,123,802	0	18,410,187	239,076,722	32,829,722	2,631,123	748,129	327,116	865,574	259,372,905	13,622,251	529,862
201801	201909	28,923	3,091,840,083	0	13,651,924	238,552,741	33,236,340	1,827,890	1,450,938	367,895	461,355	254,848,264	12,679,773	422,584
201801	201910	28,760	2,836,416,062	49,422	14,064,823	238,898,894	22,437,323	1,544,416	1,061,888	1,322,898	695,011	255,740,655	11,757,070	410,621
201801	201911	28,590	2,580,674,222	0	15,061,078	236,390,290	41,033,077	2,373,075	1,339,837	809,453	877,500	253,323,976	10,667,823	427,582
201801	201912	28,393	2,326,652,066	0	15,160,214	237,714,666	17,219,387	1,620,716	864,645	978,422	781,168	258,115,756	9,908,206	439,003

Static Pool 静态池	Month Ending 报告期末	Beginning Number of Loans 期初笔数	Beginning Balance (Amount) 期初金额 (元)	Partial Prepayment (Amount) 部分早偿金 额(元)	Full Prepayment (Amount) 全部早偿金 额(元)	Scheduled Principal Collection (Amount) 正常还款金 额(元)	Delinquent 1-30 Days (Amount) 拖欠 1-30 天金额(元)	Delinquent 31-60 Days (Amount) 拖欠 31-60 天金额(元)	Delinquent 61-90 Days (Amount) 拖欠 61-90 天金额(元)	Delinquent 91-120 Days (Amount) 拖欠 91- 120 天金额 (元)	Delinquent Over 120 Days (Amount) 拖欠 120 天 以上金额 (元)	Total Principal Collection (Amount) 全部本金回 收金额(元)	Total Interest Collection (Amount) 全部利息回 收金额(元)	Total Fee Collection (Amount) 全部费用回 收金额(元)
201801	202001	28,074	2,067,916,572	0	8,220,905	225,899,746	110,378,506	1,664,524	1,458,470	325,002	1,154,503	236,133,699	8,419,350	244,366
201801	202002	19,065	1,831,952,113	0	1,408,287	142,474,541	53,928,834	3,565,169	1,039,694	963,630	1,120,066	155,965,999	8,103,814	54,625
201801	202003	18,627	1,675,692,084	0	10,264,476	144,690,872	21,988,158	5,537,588	1,956,076	571,897	1,274,941	159,501,936	7,345,521	322,791
201801	202004	18,480	1,515,610,640	0	9,286,538	144,691,444	18,221,151	3,320,481	2,096,826	791,178	1,245,477	156,741,808	6,596,225	284,676
201801	202005	18,331	1,358,562,637	0	9,168,783	143,075,054	28,301,300	1,544,202	1,986,793	845,245	1,229,514	154,701,852	5,851,863	278,943
201801	202006	18,184	1,203,328,987	0	9,902,849	143,758,305	14,459,783	2,008,688	1,423,166	854,953	1,034,363	157,261,418	5,264,724	291,211
201801	202007	17,996	1,045,630,384	0	9,122,333	143,645,705	8,634,493	1,254,122	1,008,562	693,813	787,074	155,292,954	4,570,194	289,670
201801	202008	17,802	889,917,238	0	7,368,711	142,846,167	7,973,083	1,067,676	726,856	433,441	797,746	151,912,004	3,874,058	224,713
201801	202009	17,640	737,742,995	0	6,409,425	141,968,048	7,495,324	680,512	416,058	316,036	712,576	150,288,441	3,210,022	206,916
201801	202010	17,451	587,294,483	0	4,332,323	140,935,996	8,021,228	263,347	451,573	281,560	497,155	147,350,499	2,555,499	144,039
201801	202011	17,294	439,842,680	0	4,186,921	139,835,562	6,108,885	573,166	149,665	243,999	405,292	146,972,867	1,913,525	190,215
201801	202012	17,084	293,370,580	0	1,933,483	139,610,674	2,186,473	531,105	165,968	194,049	237,296	146,511,581	1,298,847	75,328
201801	202101	16,656	146,894,893	0	28,812	136,312,083	2,915,988	277,398	179,274	222,359	198,583	137,720,065	638,370	8,020
201801	202102	437	9,217,501	0	25,140	503,555	278,209	81,959	221,047	91,681	344,894	4,057,543	44,360	82,284
201801	202103	112	5,721,824	0	104,678	539,513	23,795	0	188,759	30,408	204,735	1,262,841	31,995	37,719
201801	202104	91	4,702,957	0	0	517,338	19,091	129,587	0	17,857	27,408	811,646	26,891	4,554
201801	202105	78	3,931,865	0	177,597	479,904	14,360	0	129,587	0	25,717	1,074,485	22,707	151,659
201801	202106	74	3,250,086	0	87,358	456,037	0	14,360	123,213	0	5,295	1,145,497	19,004	29,094
201801	202107	70	2,679,891	0	0	440,706	0	0	14,360	123,213	0	461,806	14,873	36
201801	202108	53	2,233,890	0	0	347,813	0	0	0	103,779	0	460,637	13,146	717
201801	202109	52	1,852,283	0	18,718	349,866	0	0	0	0	103,779	381,040	10,329	12,971
201801	202110	51	1,483,652	0	22,104	347,247	0	0	0	0	103,779	389,912	8,210	708
201801	202111	48	1,103,740	0	0	325,505	0	0	0	0	0	691,810	5,807	23,339
201801	202112	47	674,151	0	0	327,240	0	0	0	0	0	333,889	3,923	0

Static Pool 静态池	Month Ending 报告期末	Beginning Number of Loans 期初笔数	Beginning Balance (Amount) 期初金额 (元)	Partial Prepayment (Amount) 部分早偿金 额(元)	Full Prepayment (Amount) 全部早偿金 额(元)	Scheduled Principal Collection (Amount) 正常还款金 额(元)	Delinquent 1-30 Days (Amount) 拖欠 1-30 天金额(元)	Delinquent 31-60 Days (Amount) 拖欠 31-60 天金额(元)	Delinquent 61-90 Days (Amount) 拖欠 61-90 天金额(元)	Delinquent 91-120 Days (Amount) 拖欠 91- 120 天金额 (元)	Delinquent Over 120 Days (Amount) 拖欠 120 天 以上金额 (元)	Total Principal Collection (Amount) 全部本金回 收金额(元)	Total Interest Collection (Amount) 全部利息回 收金额(元)	Total Fee Collection (Amount) 全部费用回 收金额(元)
201801	202201	46	340,262	0	0	322,814	0	0	0	0	0	381,007	1,931	0
201801	202202	1	17,449	0	0	2,855	0	0	0	0	0	258,875	129	96,115
201801	202203	1	14,594	0	0	2,876	0	0	0	0	0	2,876	108	0

Static Pool 静态池	Month Ending 报告期末	Beginning Number of Loans 期初笔数	Beginning Balance (Amount) 期初金额 (元)	Partial Prepayment (Amount) 部分早偿金 额(元)	Full Prepayment (Amount) 全部早偿金 额(元)	Scheduled Principal Collection (Amount) 正常还款金 额(元)	Delinquent 1-30 Days (Amount) 拖欠 1-30 天金额(元)	Delinquent 31-60 Days (Amount) 拖欠 31-60 天金额(元)	Delinquent 61-90 Days (Amount) 拖欠 61-90 天金额(元)	Delinquent 91-120 Days (Amount) 拖欠 91- 120 天金额 (元)	Delinquent Over 120 Days (Amount) 拖欠 120 天 以上金额 (元)	Total Principal Collection (Amount) 全部本金回 收金额(元)	Total Interest Collection (Amount) 全部利息回 收金额(元)	Total Fee Collection (Amount) 全部费用回 收金额(元)
201802	201802	0	0	0	1,211,300	0	0	0	0	0	0	1,295,651	11,176	36,339
201802	201803	18,922	4,788,506,584	0	4,524,568	144,365,928	2,057,775	0	0	0	0	148,983,379	18,756,915	118,163
201802	201804	18,896	4,639,320,705	0	6,074,403	144,635,558	6,469,994	0	0	0	0	150,873,290	18,205,602	173,697
201802	201805	18,868	4,488,438,348	0	7,779,016	145,067,587	580,428	261,635	0	0	0	153,201,282	17,675,518	232,125
201802	201806	18,832	4,335,246,133	0	5,434,477	145,287,215	3,100,088	0	0	0	0	150,869,057	17,053,186	128,356
201802	201807	18,803	4,184,377,076	0	6,359,760	145,631,537	2,233,851	1,559,517	0	0	0	152,202,175	16,497,731	194,382
201802	201808	18,770	4,032,174,901	110,000	9,145,094	145,882,356	2,481,833	322,334	1,706,692	0	0	155,356,112	15,929,957	277,559
201802	201809	18,717	3,876,818,789	0	11,798,484	146,049,364	2,210,270	146,197	0	1,706,692	0	158,285,763	15,368,415	367,989
201802	201810	18,649	3,718,510,041	0	8,876,898	146,011,232	1,049,965	827,019	146,197	0	1,706,692	155,167,439	14,733,989	263,825
201802	201811	18,600	3,563,342,602	0	10,655,926	146,187,425	2,576,822	0	827,019	0	1,706,692	157,031,672	14,139,622	323,050
201802	201812	18,537	3,406,284,476	0	11,598,843	146,209,592	4,734,307	371,172	0	602,299	1,523,495	158,076,080	13,566,220	346,542
201802	201901	18,467	3,248,025,199	0	14,232,691	146,165,768	2,202,881	95,715	209,327	0	871,644	161,004,499	12,993,286	395,672
201802	201902	18,370	3,085,777,883	0	8,234,007	146,769,498	9,685,493	816,681	95,715	209,327	280,132	155,274,647	12,319,177	242,733
201802	201903	18,096	2,929,913,020	0	8,882,808	143,656,777	5,978,542	651,823	348,498	95,715	325,995	153,136,787	11,788,026	267,279
201802	201904	18,028	2,776,612,769	0	9,959,376	143,822,902	2,574,436	732,115	148,248	348,498	325,995	154,402,254	11,208,039	311,714
201802	201905	17,951	2,622,326,515	0	11,727,073	143,616,952	3,665,364	595,634	111,768	240,991	215,046	155,857,297	10,617,019	354,217
201802	201906	17,856	2,466,259,891	0	10,940,044	142,954,224	10,541,246	492,806	358,274	111,768	456,037	154,341,524	9,976,905	332,752
201802	201907	17,760	2,312,021,345	0	12,314,938	143,022,261	4,152,660	1,448,304	262,621	358,274	469,428	156,128,326	9,460,011	365,097
201802	201908	17,661	2,155,794,400	0	10,299,469	142,867,639	5,609,051	753,823	302,870	132,303	586,710	153,820,291	8,831,877	314,752
201802	201909	17,563	2,001,783,029	0	10,876,999	142,467,249	5,055,065	1,296,342	415,741	116,793	607,245	154,368,718	8,264,504	332,104
201802	201910	17,444	1,847,514,543	0	8,052,796	142,000,431	3,838,883	830,512	977,906	238,020	365,764	150,714,147	7,660,579	241,315
201802	201911	17,350	1,696,442,092	0	8,295,401	141,898,823	4,188,210	1,495,755	450,214	396,599	349,370	150,884,675	7,080,174	241,768
201802	201912	17,239	1,545,425,110	0	10,917,463	141,537,267	4,232,719	965,696	580,152	367,649	459,859	153,284,719	6,521,571	314,103
201802	202001	17,112	1,392,119,067	0	6,746,400	139,842,684	14,103,963	2,244,650	372,959	189,801	763,965	147,707,840	5,865,847	200,592



Static Pool 静态池	Month Ending 报告期末	Beginning Number of Loans 期初笔数	Beginning Balance (Amount) 期初金额 (元)	Partial Prepayment (Amount) 部分早偿金 额(元)	Full Prepayment (Amount) 全部早偿金 额(元)	Scheduled Principal Collection (Amount) 正常还款金 额(元)	Delinquent 1-30 Days (Amount) 拖欠 1-30 天金额(元)	Delinquent 31-60 Days (Amount) 拖欠 31-60 天金额(元)	Delinquent 61-90 Days (Amount) 拖欠 61-90 天金额(元)	Delinquent 91-120 Days (Amount) 拖欠 91- 120 天金额 (元)	Delinquent Over 120 Days (Amount) 拖欠 120 天 以上金额 (元)	Total Principal Collection (Amount) 全部本金回 收金额(元)	Total Interest Collection (Amount) 全部利息回 收金额(元)	Total Fee Collection (Amount) 全部费用回 收金额(元)
201802	202002	16,987	1,244,527,871	0	2,173,762	139,144,742	18,648,471	1,411,951	1,480,975	254,980	473,660	142,796,788	5,329,733	82,129
201802	202003	11,480	1,101,438,614	0	8,006,603	87,596,816	8,061,795	5,829,493	796,027	1,226,559	600,760	97,207,577	4,828,937	246,689
201802	202004	11,347	1,004,138,235	0	6,348,701	87,313,537	5,436,060	2,232,382	1,804,455	534,411	1,540,667	95,265,900	4,398,127	206,304
201802	202005	11,248	908,857,245	0	7,211,999	87,041,888	4,224,123	1,975,553	1,390,224	1,141,661	1,674,510	95,310,392	3,958,888	218,395
201802	202006	11,140	813,563,726	0	5,069,432	86,990,235	2,205,195	1,256,189	964,517	917,349	1,201,962	92,993,080	3,562,987	162,067
201802	202007	11,052	719,606,127	0	5,809,162	86,803,119	2,373,671	656,922	924,455	558,688	1,083,532	93,444,827	3,158,674	180,138
201802	202008	10,939	625,677,240	0	5,602,786	86,091,105	2,597,871	1,033,344	929,311	326,408	987,320	92,740,051	2,735,728	304,106
201802	202009	10,817	532,977,059	0	5,323,721	85,796,257	1,499,175	1,000,346	941,526	224,928	681,231	91,949,412	2,342,227	164,758
201802	202010	10,688	440,588,920	0	3,093,850	85,160,433	1,407,402	835,251	584,862	840,405	428,180	88,782,222	1,927,840	104,903
201802	202011	10,589	351,489,858	0	4,121,172	84,682,334	1,572,565	276,351	406,815	313,609	960,359	90,013,247	1,548,622	143,376
201802	202012	10,428	261,869,010	0	3,155,213	83,960,416	623,222	425,675	290,913	157,055	325,909	88,192,154	1,155,845	115,717
201802	202101	10,268	173,208,516	0	144,494	82,879,317	519,268	418,837	326,290	89,690	441,527	85,682,858	766,151	14,329
201802	202102	10,017	88,007,331	0	210,325	80,910,994	1,057,052	123,261	396,567	208,016	349,933	81,611,964	386,425	20,418
201802	202103	217	6,450,586	0	263,972	446,258	11,210	15,427	139,305	296,851	373,642	2,118,879	31,749	25,886
201802	202104	88	4,556,243	0	36,835	427,398	0	0	9,218	128,823	524,691	841,647	22,384	21,860
201802	202105	78	3,925,834	0	0	411,563	30,727	0	0	23,820	470,238	504,339	19,524	1,886
201802	202106	68	3,345,597	0	0	362,133	23,112	0	0	13,881	199,755	499,374	17,765	10,018
201802	202107	61	2,695,429	0	149,289	352,987	66,252	0	0	0	54,464	994,041	21,611	78,911
201802	202108	54	2,026,292	0	50,246	340,132	0	15,205	0	0	0	705,054	12,451	10,430
201802	202109	37	1,575,198	0	0	254,026	38,507	0	0	0	0	394,353	9,376	1,320
201802	202110	36	1,305,968	0	0	255,644	32,108	0	0	0	0	261,969	8,184	81
201802	202111	36	1,043,999	0	15,197	257,483	25,461	0	0	0	0	493,701	6,403	59,042
201802	202112	35	765,031	0	0	260,087	0	0	0	0	0	271,270	4,769	489
201802	202201	34	498,761	0	0	242,209	12,842	0	0	0	0	267,619	3,134	42

Static Pool 静态池	Month Ending 报告期末	Beginning Number of Loans 期初笔数	Beginning Balance (Amount) 期初金额 (元)	Partial Prepayment (Amount) 部分早偿金 额(元)	Full Prepayment (Amount) 全部早偿金 额(元)	Scheduled Principal Collection (Amount) 正常还款金 额(元)	Delinquent 1-30 Days (Amount) 拖欠 1-30 天金额(元)	Delinquent 31-60 Days (Amount) 拖欠 31-60 天金额(元)	Delinquent 61-90 Days (Amount) 拖欠 61-90 天金额(元)	Delinquent 91-120 Days (Amount) 拖欠 91- 120 天金额 (元)	Delinquent Over 120 Days (Amount) 拖欠 120 天 以上金额 (元)	Total Principal Collection (Amount) 全部本金回 收金额(元)	Total Interest Collection (Amount) 全部利息回 收金额(元)	Total Fee Collection (Amount) 全部费用回 收金额(元)
201802	202202	32	241,335	0	0	223,948	4,545	12,842	0	0	0	293,532	1,409	9,511
201802	202203	2	17,387	0	0	0	0	0	12,842	0	0	65,397	19	548

Static Pool 静态池	Month Ending 报告期末	Beginning Number of Loans 期初笔数	Beginning Balance (Amount) 期初金额 (元)	Partial Prepayment (Amount) 部分早偿金 额(元)	Full Prepayment (Amount) 全部早偿金 额(元)	Scheduled Principal Collection (Amount) 正常还款金 额(元)	Delinquent 1-30 Days (Amount) 拖欠 1-30 天金额(元)	Delinquent 31-60 Days (Amount) 拖欠 31-60 天金额(元)	Delinquent 61-90 Days (Amount) 拖欠 61-90 天金额(元)	Delinquent 91-120 Days (Amount) 拖欠 91- 120 天金额 (元)	Delinquent Over 120 Days (Amount) 拖欠 120 天 以上金额 (元)	Total Principal Collection (Amount) 全部本金回 收金额(元)	Total Interest Collection (Amount) 全部利息回 收金额(元)	Total Fee Collection (Amount) 全部费用回 收金额(元)
201803	201803	0	0	0	3,658,510	0	0	0	0	0	0	3,671,757	2,679	86,487
201803	201804	21,143	5,029,850,744	0	2,088,937	152,253,486	50,065,088	0	0	0	0	154,376,769	20,529,504	55,482
201803	201805	21,122	4,874,032,074	0	5,403,515	153,964,558	12,043,527	0	0	0	0	160,991,911	20,309,610	136,293
201803	201806	21,088	4,713,025,012	0	5,294,201	152,927,636	53,553,744	516,136	0	0	0	158,586,934	19,327,493	157,137
201803	201807	21,059	4,554,422,876	60,000	10,872,007	154,614,579	10,771,911	570,060	340,967	0	0	167,367,233	19,048,260	317,706
201803	201808	21,010	4,387,055,643	0	4,506,978	154,884,405	12,230,773	831,205	68,567	340,967	0	159,774,524	18,182,477	130,836
201803	201809	20,983	4,226,750,073	0	9,964,338	154,629,645	24,263,601	791,272	691,214	68,567	340,967	165,121,094	17,528,967	316,011
201803	201810	20,928	4,061,606,718	0	8,521,534	155,348,824	12,751,342	549,106	500,505	691,214	68,567	164,847,990	16,948,597	238,463
201803	201811	20,871	3,896,417,760	0	10,088,299	154,843,737	29,259,072	157,543	333,228	500,505	490,072	165,518,651	16,184,243	326,056
201803	201812	20,809	3,730,854,236	0	11,416,848	154,247,752	46,519,956	470,929	0	333,228	922,010	167,002,761	15,512,384	346,325
201803	201901	20,747	3,563,782,908	0	10,008,269	155,723,379	15,468,362	271,738	274,422	0	833,733	167,819,149	15,060,749	277,617
201803	201902	20,685	3,395,534,245	0	9,585,258	154,143,380	52,012,711	1,429,296	237,738	274,422	518,858	164,465,891	14,077,466	287,624
201803	201903	20,613	3,230,763,961	0	15,445,411	156,129,221	41,768,543	425,499	1,292,774	237,738	419,843	173,967,457	13,628,071	426,603
201803	201904	20,252	3,056,607,967	0	12,769,746	152,303,933	23,530,258	519,872	183,634	1,157,722	597,475	167,187,206	12,946,955	373,930
201803	201905	20,166	2,889,420,761	60,000	13,644,555	152,808,796	12,166,144	237,162	297,814	183,634	1,297,075	167,776,335	12,265,522	398,252
201803	201906	20,060	2,721,370,003	0	11,915,095	149,875,953	60,857,769	347,199	407,465	297,814	974,022	162,523,372	11,316,872	352,478
201803	201907	19,963	2,558,668,999	0	11,794,853	152,327,601	13,380,206	1,246,696	386,703	131,091	1,117,622	167,608,657	11,083,996	351,471
201803	201908	19,858	2,391,083,008	0	11,701,206	151,453,945	23,093,171	1,550,144	615,822	290,007	428,905	163,999,570	10,167,900	334,408
201803	201909	19,745	2,226,272,557	0	12,579,824	151,613,220	19,366,888	1,374,273	1,356,164	615,822	297,234	165,703,023	9,568,772	379,931
201803	201910	19,613	2,060,442,507	0	11,261,739	151,364,829	13,278,203	671,369	534,027	1,321,009	570,665	164,052,987	8,924,053	314,366
201803	201911	19,497	1,896,218,699	0	13,018,665	149,103,165	34,113,613	1,997,018	102,618	718,314	858,108	163,058,691	8,121,400	382,675
201803	201912	19,350	1,732,612,476	0	10,571,009	150,402,356	13,104,743	1,275,539	1,201,923	65,406	859,927	163,783,953	7,665,012	297,344
201803	202001	19,201	1,568,140,113	0	5,521,014	145,934,728	53,647,292	1,873,419	1,476,949	587,706	919,133	152,608,596	6,708,009	164,225
201803	202002	19,115	1,415,531,517	0	2,920,050	146,983,960	39,413,683	2,582,570	1,291,916	1,327,098	843,173	155,065,139	6,327,814	92,510

Static Pool 静态池	Month Ending 报告期末	Beginning Number of Loans 期初笔数	Beginning Balance (Amount) 期初金额 (元)	Partial Prepayment (Amount) 部分早偿金 额(元)	Full Prepayment (Amount) 全部早偿金 额(元)	Scheduled Principal Collection (Amount) 正常还款金 额(元)	Delinquent 1-30 Days (Amount) 拖欠 1-30 天金额(元)	Delinquent 31-60 Days (Amount) 拖欠 31-60 天金额(元)	Delinquent 61-90 Days (Amount) 拖欠 61-90 天金额(元)	Delinquent 91-120 Days (Amount) 拖欠 91- 120 天金额 (元)	Delinquent Over 120 Days (Amount) 拖欠 120 天 以上金额 (元)	Total Principal Collection (Amount) 全部本金回 收金额(元)	Total Interest Collection (Amount) 全部利息回 收金额(元)	Total Fee Collection (Amount) 全部费用回 收金额(元)
201803	202003	19,049	1,259,876,678	0	7,839,179	149,597,244	12,928,494	3,116,446	615,060	381,514	1,731,116	161,764,489	5,793,772	236,577
201803	202004	12,012	1,097,889,063	0	7,554,547	86,774,152	13,965,123	2,361,392	1,146,531	256,439	1,421,091	96,150,692	5,009,867	231,778
201803	202005	11,865	1,001,424,059	0	7,936,892	85,678,794	23,183,255	801,075	1,182,666	648,050	498,514	95,214,622	4,549,998	228,324
201803	202006	11,752	905,303,410	0	6,154,444	86,380,255	8,901,485	1,425,943	636,524	406,251	536,903	94,887,123	4,193,398	207,592
201803	202007	11,659	810,097,731	0	6,336,314	86,761,261	3,747,066	1,133,285	539,628	368,171	555,490	94,707,473	3,741,771	198,848
201803	202008	11,546	715,791,178	0	4,200,820	86,210,319	5,037,224	1,011,853	258,315	230,718	466,832	91,107,535	3,276,608	125,297
201803	202009	11,469	624,327,000	0	6,104,864	85,600,689	6,584,373	326,752	591,723	286,332	422,675	92,542,706	2,852,529	186,826
201803	202010	11,342	531,752,403	0	4,623,340	85,144,266	6,031,001	522,635	252,457	509,641	274,015	90,863,722	2,435,870	140,164
201803	202011	11,233	440,670,907	0	3,614,071	84,198,591	6,957,923	426,925	248,486	167,657	402,406	89,784,946	2,011,352	123,110
201803	202012	11,127	351,565,799	0	4,115,328	84,627,003	2,011,436	406,873	164,766	253,692	248,882	90,286,025	1,631,532	130,598
201803	202101	10,984	261,161,412	0	2,461,606	82,392,476	6,063,943	254,491	213,841	114,167	369,642	85,730,476	1,177,336	84,780
201803	202102	10,864	175,579,938	0	323,112	78,889,195	10,612,701	163,901	58,384	189,001	240,584	81,839,866	777,095	17,885
201803	202103	10,768	93,578,029	0	34,916	83,546,105	568,559	79,723	86,515	23,898	250,476	89,064,126	459,290	42,179
201803	202104	129	4,574,969	0	76,251	307,823	135,917	33,312	0	69,649	129,312	1,103,649	27,550	16,002
201803	202105	63	3,501,717	0	77,463	293,851	120,498	19,149	26,443	0	73,202	720,063	20,256	75,936
201803	202106	57	2,982,782	0	0	279,417	127,547	47,547	0	0	65,492	620,839	18,131	7,705
201803	202107	53	2,668,292	0	55,971	267,436	62,145	6,133	32,656	0	0	403,123	16,772	3,016
201803	202108	48	2,251,401	0	113,617	262,142	22,348	0	14,849	13,692	0	450,842	14,350	3,049
201803	202109	44	1,858,636	0	128,383	230,460	48,590	0	11,414	0	13,692	704,561	11,333	55,709
201803	202110	40	1,493,597	0	73,866	215,299	41,758	0	0	11,414	13,692	349,769	9,732	7,211
201803	202111	39	1,197,601	0	37,609	197,545	39,246	0	0	0	11,414	772,158	7,621	172,877
201803	202112	36	941,887	0	0	201,837	0	0	0	0	9,414	410,321	6,346	21,539
201803	202201	36	730,286	0	0	196,116	21,045	0	0	0	9,414	196,116	4,762	18
201803	202202	36	534,171	0	0	185,514	37,817	0	0	0	0	208,951	3,462	46

Static Pool 静态池	Month Ending 报告期末	Beginning Number of Loans 期初笔数	Beginning Balance (Amount) 期初金额 (元)	Partial Prepayment (Amount) 部分早偿金 额(元)	Full Prepayment (Amount) 全部早偿金 额(元)	Scheduled Principal Collection (Amount) 正常还款金 额(元)	Delinquent 1-30 Days (Amount) 拖欠 1-30 天金额(元)	Delinquent 31-60 Days (Amount) 拖欠 31-60 天金额(元)	Delinquent 61-90 Days (Amount) 拖欠 61-90 天金额(元)	Delinquent 91-120 Days (Amount) 拖欠 91- 120 天金额 (元)	Delinquent Over 120 Days (Amount) 拖欠 120 天 以上金额 (元)	Total Principal Collection (Amount) 全部本金回 收金额(元)	Total Interest Collection (Amount) 全部利息回 收金额(元)	Total Fee Collection (Amount) 全部费用回 收金额(元)
201803	202203	35	332,264	0	9,031	192,366	4,226	0	0	0	0	221,256	2,546	302

Static Pool 静态池	Month Ending 报告期末	Beginning Number of Loans 期初笔数	Beginning Balance (Amount) 期初金额 (元)	Partial Prepayment (Amount) 部分早偿金 额(元)	Full Prepayment (Amount) 全部早偿金 额(元)	Scheduled Principal Collection (Amount) 正常还款金 额(元)	Delinquent 1-30 Days (Amount) 拖欠 1-30 天金额(元)	Delinquent 31-60 Days (Amount) 拖欠 31-60 天金额(元)	Delinquent 61-90 Days (Amount) 拖欠 61-90 天金额(元)	Delinquent 91-120 Days (Amount) 拖欠 91- 120 天金额 (元)	Delinquent Over 120 Days (Amount) 拖欠 120 天 以上金额 (元)	Total Principal Collection (Amount) 全部本金回 收金额(元)	Total Interest Collection (Amount) 全部利息回 收金额(元)	Total Fee Collection (Amount) 全部费用回 收金额(元)
201804	201804	0	0	0	1,989,670	0	0	0	0	0	0	2,006,051	2,055	59,690
201804	201805	18,618	4,452,616,196	0	4,927,567	136,193,925	2,856,660	0	0	0	0	141,132,970	19,550,953	141,429
201804	201806	18,586	4,310,468,440	0	3,792,625	136,508,322	6,230,848	0	0	0	0	140,442,707	18,954,084	105,607
201804	201807	18,565	4,170,047,859	0	5,001,707	137,081,180	3,239,070	361,769	0	0	0	142,295,011	18,384,896	126,448
201804	201808	18,537	4,027,752,848	0	5,945,249	137,491,751	2,057,999	239,438	361,769	0	0	143,558,959	17,777,211	155,950
201804	201809	18,496	3,884,193,889	0	11,008,765	137,751,416	4,057,922	414,252	0	361,769	0	148,971,873	17,168,561	269,189
201804	201810	18,447	3,735,222,016	0	9,046,417	137,803,560	2,762,771	798,554	0	0	361,769	147,078,147	16,525,594	259,007
201804	201811	18,396	3,588,143,869	0	10,649,213	137,910,861	5,567,428	845,299	439,604	0	361,769	148,736,484	15,877,857	345,696
201804	201812	18,333	3,439,383,072	0	11,155,101	138,021,555	6,838,869	191,499	1,144,717	131,396	361,769	149,460,122	15,251,167	329,700
201804	201901	18,271	3,289,919,026	0	7,861,616	138,182,692	5,107,438	86,870	0	1,036,798	131,396	146,479,885	14,632,234	277,732
201804	201902	18,215	3,143,018,666	0	8,639,540	137,590,396	24,406,076	1,012,503	86,870	191,499	976,696	146,487,731	13,892,458	245,903
201804	201903	18,162	2,996,530,935	0	11,478,230	138,348,512	8,804,097	357,658	428,164	86,870	1,036,798	150,879,684	13,435,127	311,318
201804	201904	18,079	2,845,519,855	140,000	14,496,734	140,500,589	5,315,930	694,572	132,003	139,442	278,369	155,622,366	12,737,775	434,930
201804	201905	17,659	2,689,045,071	0	11,261,919	134,621,680	4,465,978	790,392	320,374	132,003	226,313	146,217,766	12,057,884	330,727
201804	201906	17,577	2,542,642,888	0	9,938,704	133,706,672	22,452,564	1,032,689	178,361	320,374	271,446	143,958,749	11,340,709	310,052
201804	201907	17,489	2,398,597,269	0	13,938,208	134,375,899	4,945,168	3,154,691	285,384	0	630,738	149,445,734	10,862,637	377,943
201804	201908	17,381	2,249,006,116	0	10,681,894	134,160,751	6,312,558	1,639,001	1,626,162	99,052	498,735	145,276,274	10,165,790	310,577
201804	201909	17,277	2,103,603,176	0	10,155,738	133,921,396	8,140,060	886,922	542,659	1,222,923	99,052	144,608,333	9,549,522	304,387
201804	201910	17,183	1,958,495,830	0	10,956,304	134,128,410	5,329,281	2,567,228	193,715	542,659	870,440	145,674,934	8,932,542	323,071
201804	201911	17,079	1,812,727,944	0	10,374,800	133,231,879	6,846,702	1,554,928	2,117,617	149,306	969,149	144,102,287	8,271,770	309,546
201804	201912	16,969	1,668,484,541	0	9,806,782	133,160,496	3,801,306	882,884	738,924	1,167,610	149,306	143,731,301	7,691,226	270,905
201804	202001	16,847	1,523,784,070	0	4,489,285	128,781,030	56,353,827	1,033,349	571,450	700,148	651,963	133,870,373	6,802,219	115,561
201804	202002	16,791	1,390,014,697	0	2,436,996	131,467,688	22,796,086	3,032,427	922,365	571,450	1,352,111	138,397,847	6,588,061	80,396
201804	202003	16,753	1,251,613,755	0	6,858,281	132,330,489	9,482,016	4,088,438	1,793,533	1,187,882	791,319	141,595,020	5,902,646	200,461

Static Pool 静态池	Month Ending 报告期末	Beginning Number of Loans 期初笔数	Beginning Balance (Amount) 期初金额 (元)	Partial Prepayment (Amount) 部分早偿金 额(元)	Full Prepayment (Amount) 全部早偿金 额(元)	Scheduled Principal Collection (Amount) 正常还款金 额(元)	Delinquent 1-30 Days (Amount) 拖欠 1-30 天金额(元)	Delinquent 31-60 Days (Amount) 拖欠 31-60 天金额(元)	Delinquent 61-90 Days (Amount) 拖欠 61-90 天金额(元)	Delinquent 91-120 Days (Amount) 拖欠 91- 120 天金额 (元)	Delinquent Over 120 Days (Amount) 拖欠 120 天 以上金额 (元)	Total Principal Collection (Amount) 全部本金回 收金额(元)	Total Interest Collection (Amount) 全部利息回 收金额(元)	Total Fee Collection (Amount) 全部费用回 收金额(元)
201804	202004	16,629	1,109,376,060	0	8,126,554	132,390,541	4,822,256	1,705,353	1,215,082	1,663,865	705,684	141,932,295	5,291,702	236,083
201804	202005	10,582	966,874,410	0	6,913,624	77,187,286	4,893,040	588,375	830,416	861,346	1,658,131	85,111,214	4,662,617	212,205
201804	202006	10,474	881,778,084	0	6,190,667	77,033,381	3,086,479	1,025,460	239,529	551,563	1,646,932	84,127,506	4,274,019	168,997
201804	202007	10,391	797,602,299	0	5,520,955	76,987,544	2,386,099	376,735	257,652	346,122	765,963	83,283,441	3,851,449	168,998
201804	202008	10,298	713,395,275	0	6,239,262	76,518,687	3,334,102	286,990	334,173	127,610	540,083	83,225,088	3,437,353	183,603
201804	202009	10,194	629,804,238	0	5,203,083	76,137,718	2,632,377	441,797	222,805	70,548	286,325	81,856,614	3,036,581	160,206
201804	202010	10,103	547,622,924	0	3,955,226	75,988,676	2,366,842	635,001	343,272	178,866	144,770	80,327,081	2,640,185	117,075
201804	202011	10,017	467,089,569	0	4,014,298	75,490,562	2,888,965	462,271	85,771	263,243	178,866	80,480,549	2,254,558	193,888
201804	202012	9,919	386,893,639	0	3,607,215	75,349,856	1,402,193	415,152	171,346	0	308,840	80,119,895	1,875,805	115,726
201804	202101	9,808	307,244,846	0	2,968,355	74,615,359	1,782,984	588,098	184,588	60,795	42,241	78,206,088	1,478,397	164,445
201804	202102	9,707	228,994,944	0	1,023,580	71,803,100	9,038,541	149,455	363,159	184,588	60,795	73,785,823	1,065,652	94,143
201804	202103	9,651	155,541,151	0	637,915	74,424,135	611,484	160,592	39,849	250,511	218,801	79,194,842	781,159	25,258
201804	202104	9,480	76,400,164	0	5,862	73,875,770	284,360	53,162	49,357	0	440,654	74,247,680	368,338	6,887
201804	202105	70	2,148,807	0	49,290	191,903	70,890	45,913	43,454	28,279	250,511	899,396	7,135	8,938
201804	202106	38	1,502,836	0	0	168,016	20,335	40,288	34,165	21,056	14,211	1,050,182	5,346	136,339
201804	202107	30	1,019,117	0	0	151,299	43,520	0	0	5,273	35,267	276,870	4,624	1,557
201804	202108	21	822,987	0	11,898	92,374	42,047	0	0	0	0	152,851	3,740	3,443
201804	202109	16	665,775	0	0	97,154	26,147	0	0	0	0	154,098	3,101	224
201804	202110	16	562,527	0	0	97,743	22,570	0	0	0	0	99,539	2,596	239
201804	202111	11	462,988	0	0	74,501	18,975	0	0	0	0	465,909	2,160	76,461
201804	202112	11	386,841	0	0	75,007	15,364	0	0	0	0	274,978	1,805	44,817
201804	202201	11	310,339	0	0	76,315	10,935	0	0	0	0	107,660	1,448	29,108
201804	202202	11	232,680	0	0	77,068	0	0	0	0	0	77,462	1,092	53
201804	202203	11	155,217	0	0	73,915	7,044	0	0	0	0	73,915	692	23

Static Pool 静态池	Month Ending 报告期末	Beginning Number of Loans 期初笔数	Beginning Balance (Amount) 期初金额 (元)	Partial Prepayment (Amount) 部分早偿金 额(元)	Full Prepayment (Amount) 全部早偿金 额(元)	Scheduled Principal Collection (Amount) 正常还款金 额(元)	Delinquent 1-30 Days (Amount) 拖欠 1-30 天金额(元)	Delinquent 31-60 Days (Amount) 拖欠 31-60 天金额(元)	Delinquent 61-90 Days (Amount) 拖欠 61-90 天金额(元)	Delinquent 91-120 Days (Amount) 拖欠 91- 120 天金额 (元)	Delinquent Over 120 Days (Amount) 拖欠 120 天 以上金额 (元)	Total Principal Collection (Amount) 全部本金回 收金额(元)	Total Interest Collection (Amount) 全部利息回 收金额(元)	Total Fee Collection (Amount) 全部费用回 收金额(元)
201805	201805	0	0	0	1,940,813	0	0	0	0	0	0	2,028,290	14,927	53,352
201805	201806	19,554	4,558,201,763	0	4,985,544	135,707,481	79,013,593	0	0	0	0	140,732,818	20,292,533	129,573
201805	201807	19,528	4,416,574,038	0	5,405,649	137,775,939	21,572,104	638,970	0	0	0	145,543,348	20,308,496	144,828
201805	201808	19,494	4,271,039,351	140,000	9,506,813	138,053,989	20,127,169	0	217,560	266,760	0	148,441,070	19,419,309	278,672
201805	201809	19,444	4,122,598,281	0	6,551,741	137,841,424	35,940,459	608,083	0	217,560	266,760	145,162,579	18,674,306	186,027
201805	201810	19,405	3,977,435,703	50,000	10,347,139	138,539,163	23,435,736	378,420	608,083	0	484,320	150,196,768	18,168,413	290,108
201805	201811	19,356	3,827,238,935	0	10,410,552	138,172,901	38,624,828	177,047	378,420	608,083	217,560	149,493,580	17,375,120	277,793
201805	201812	19,306	3,677,478,595	0	12,099,378	137,375,395	62,789,569	760,476	177,047	378,420	608,083	150,839,087	16,656,619	344,686
201805	201901	19,232	3,526,421,947	0	9,654,855	139,025,059	22,207,203	312,530	623,121	177,047	986,503	151,148,778	16,317,121	280,924
201805	201902	19,172	3,375,273,170	0	9,714,692	137,410,852	65,042,704	255,376	179,337	623,121	1,163,550	148,067,883	15,251,593	281,387
201805	201903	19,106	3,227,205,287	0	17,892,986	137,517,248	61,493,703	303,088	255,376	179,337	648,780	158,165,242	14,819,187	545,043
201805	201904	18,984	3,068,053,542	0	13,567,496	138,588,604	32,292,705	265,961	291,558	126,361	373,842	154,906,107	14,242,602	377,005
201805	201905	18,890	2,912,970,387	0	14,279,722	141,226,956	24,551,806	1,746,094	0	291,558	305,697	156,966,794	13,438,130	411,054
201805	201906	18,434	2,755,809,088	79,558	10,347,320	131,237,108	91,514,795	1,650,426	1,194,000	0	417,918	143,629,228	12,401,519	306,452
201805	201907	18,345	2,612,630,523	0	12,151,953	134,352,051	24,187,710	1,483,203	717,217	1,194,000	291,558	151,066,513	12,391,203	331,964
201805	201908	18,249	2,461,437,650	0	11,366,330	133,710,229	32,415,447	1,974,896	907,833	470,572	1,355,542	146,396,616	11,375,662	338,230
201805	201909	18,156	2,314,916,420	0	11,478,043	133,747,453	28,883,645	1,159,426	839,882	753,106	1,664,573	147,225,814	10,797,413	334,560
201805	201910	18,053	2,167,528,962	0	12,231,184	133,781,515	22,044,381	1,850,655	416,271	931,393	975,934	147,925,887	10,139,019	409,683
201805	201911	17,941	2,018,826,095	0	10,937,043	132,047,963	45,022,375	726,437	1,336,814	421,278	1,076,094	144,502,400	9,361,307	323,072
201805	201912	17,824	1,873,630,930	0	10,489,195	133,468,668	17,774,690	1,111,129	428,855	705,193	611,420	147,476,170	8,938,965	301,998
201805	202001	17,695	1,725,753,855	0	7,298,159	123,921,570	138,962,305	1,389,606	476,239	295,894	627,781	132,592,780	7,576,187	213,190
201805	202002	17,609	1,592,655,488	0	2,946,238	129,804,169	59,582,664	1,209,785	1,031,018	476,239	912,605	143,531,914	7,896,307	84,228
201805	202003	17,577	1,449,190,214	0	8,476,925	132,896,667	17,615,436	5,098,515	765,286	675,088	572,824	146,383,918	7,084,628	242,377
201805	202004	17,469	1,302,505,209	0	10,335,670	131,998,334	21,336,159	1,586,053	1,648,820	368,074	769,504	145,104,791	6,268,448	304,292



Static Pool 静态池	Month Ending 报告期末	Beginning Number of Loans 期初笔数	Beginning Balance (Amount) 期初金额 (元)	Partial Prepayment (Amount) 部分早偿金 额(元)	Full Prepayment (Amount) 全部早偿金 额(元)	Scheduled Principal Collection (Amount) 正常还款金 额(元)	Delinquent 1-30 Days (Amount) 拖欠 1-30 天金额(元)	Delinquent 31-60 Days (Amount) 拖欠 31-60 天金额(元)	Delinquent 61-90 Days (Amount) 拖欠 61-90 天金额(元)	Delinquent 91-120 Days (Amount) 拖欠 91- 120 天金额 (元)	Delinquent Over 120 Days (Amount) 拖欠 120 天 以上金额 (元)	Total Principal Collection (Amount) 全部本金回 收金额(元)	Total Interest Collection (Amount) 全部利息回 收金额(元)	Total Fee Collection (Amount) 全部费用回 收金额(元)
201805	202005	17,272	1,157,095,957	0	8,613,711	129,564,260	37,544,948	1,189,382	838,904	1,198,916	667,617	140,934,382	5,539,217	248,542
201805	202006	11,621	1,016,237,617	0	7,856,454	79,809,657	17,300,356	929,317	545,249	624,224	954,313	92,033,336	5,090,023	214,808
201805	202007	11,371	923,774,050	0	8,177,040	80,088,719	8,751,466	509,177	390,954	657,107	923,699	89,989,074	4,594,578	241,052
201805	202008	11,247	833,634,459	0	8,111,521	79,402,901	10,148,376	931,297	200,093	218,803	921,611	88,480,215	4,102,557	242,022
201805	202009	11,139	744,623,790	0	5,395,243	78,895,005	11,543,304	238,723	597,523	199,785	654,637	85,600,222	3,667,411	154,516
201805	202010	11,038	658,821,232	0	4,297,114	78,409,516	12,746,954	323,243	545,733	202,270	370,018	84,271,694	3,240,106	127,615
201805	202011	10,947	574,317,141	0	5,714,109	78,186,243	10,502,324	656,033	244,066	449,321	164,053	86,118,421	2,835,770	175,433
201805	202012	10,816	488,526,892	0	4,746,382	78,256,151	5,856,192	762,449	183,138	105,445	403,929	85,046,584	2,432,749	142,309
201805	202101	10,692	403,808,912	0	3,402,366	75,993,743	13,566,249	656,772	385,715	107,964	277,946	80,922,126	1,955,132	152,704
201805	202102	10,583	323,101,035	0	1,693,129	72,498,027	23,963,158	280,514	518,821	110,838	189,911	77,448,578	1,530,784	54,406
201805	202103	10,514	245,877,651	0	2,568,566	77,245,743	2,770,590	373,792	287,181	0	235,211	86,142,926	1,296,790	86,683
201805	202104	10,378	159,859,948	0	1,058,213	76,351,320	2,440,098	191,176	252,325	228,756	204,781	79,443,891	790,218	51,752
201805	202105	10,195	80,641,156	0	19,141	76,363,749	1,192,904	153,351	33,919	269,953	93,423	77,902,097	403,365	13,566
201805	202106	168	2,785,471	0	40,535	106,788	25,826	151,284	72,993	101,225	238,542	1,461,586	13,089	36,380
201805	202107	32	1,492,772	0	96,438	99,966	34,067	21,230	116,347	9,077	118,260	765,252	11,230	4,962
201805	202108	25	1,123,474	0	0	89,040	20,709	51,687	0	98,498	57,791	684,395	6,066	100,855
201805	202109	19	943,428	0	0	80,728	28,484	41,325	0	47,623	38,905	551,621	5,966	25,976
201805	202110	16	777,433	0	0	75,535	25,034	38,880	0	0	47,623	153,297	4,539	366
201805	202111	15	645,792	0	0	86,022	6,881	6,833	15,507	0	39,397	323,790	4,446	9,927
201805	202112	10	526,858	0	0	58,797	0	3,202	0	15,507	31,118	141,204	3,687	31
201805	202201	9	449,269	0	0	59,195	0	0	3,202	0	31,118	265,684	3,084	47,543
201805	202202	8	374,568	0	0	59,595	0	0	0	0	31,118	72,797	2,616	797
201805	202203	7	311,771	0	0	59,998	0	0	0	0	0	60,998	2,212	0

Static Pool 静态池	Month Ending 报告期末	Beginning Number of Loans 期初笔数	Beginning Balance (Amount) 期初金额 (元)	Partial Prepayment (Amount) 部分早偿金 额(元)	Full Prepayment (Amount) 全部早偿金 额(元)	Scheduled Principal Collection (Amount) 正常还款金 额(元)	Delinquent 1-30 Days (Amount) 拖欠 1-30 天金额(元)	Delinquent 31-60 Days (Amount) 拖欠 31-60 天金额(元)	Delinquent 61-90 Days (Amount) 拖欠 61-90 天金额(元)	Delinquent 91-120 Days (Amount) 拖欠 91- 120 天金额 (元)	Delinquent Over 120 Days (Amount) 拖欠 120 天 以上金额 (元)	Total Principal Collection (Amount) 全部本金回 收金额(元)	Total Interest Collection (Amount) 全部利息回 收金额(元)	Total Fee Collection (Amount) 全部费用回 收金额(元)
201806	201806	0	0	0	659,300	81,667	0	0	0	0	0	701,194	6,060	15,192
201806	201807	17,861	4,125,445,750	0	5,098,194	123,595,921	9,585,370	0	0	0	0	128,847,433	18,826,466	144,275
201806	201808	17,819	3,995,695,230	90,000	5,934,619	124,099,882	2,021,491	0	0	0	0	130,531,366	18,328,645	174,851
201806	201809	17,785	3,865,164,386	0	5,108,877	124,263,414	11,398,558	0	0	0	0	129,586,064	17,676,724	119,577
201806	201810	17,755	3,735,582,554	0	6,928,923	124,708,094	6,306,466	335,976	0	0	0	132,013,242	17,149,918	204,559
201806	201811	17,719	3,603,569,313	0	6,543,909	124,969,497	10,240,770	0	218,009	0	0	131,805,689	16,541,397	175,572
201806	201812	17,682	3,471,763,623	0	10,374,268	124,651,199	24,167,500	281,313	0	218,009	0	135,444,814	15,890,734	310,456
201806	201901	17,626	3,336,318,810	0	10,516,853	125,448,815	4,496,849	422,672	281,313	0	0	137,022,417	15,466,445	308,847
201806	201902	17,574	3,199,298,070	0	7,477,331	123,813,363	49,509,414	642,477	203,866	281,313	0	131,531,027	14,513,910	216,772
201806	201903	17,529	3,067,767,043	200,000	12,785,822	124,713,255	29,394,165	205,685	642,477	0	281,313	139,694,888	14,238,422	347,914
201806	201904	17,442	2,928,072,155	0	11,259,491	125,510,751	11,481,991	365,892	199,654	129,704	281,313	138,145,577	13,630,277	338,801
201806	201905	17,360	2,789,926,578	0	14,431,116	125,427,802	8,389,747	896,795	180,409	0	0	140,395,597	12,928,754	423,384
201806	201906	17,253	2,649,249,668	49,194	16,168,771	125,384,852	59,551,718	514,473	420,025	180,409	0	142,045,581	12,041,505	473,966
201806	201907	16,842	2,507,204,087	0	12,165,002	121,606,772	5,560,001	814,150	217,966	420,025	180,409	136,928,068	11,906,083	354,175
201806	201908	16,743	2,370,267,405	0	11,445,633	121,076,236	14,099,327	962,226	497,601	0	600,433	132,895,441	11,006,344	325,289
201806	201909	16,657	2,237,380,447	39,820	13,135,393	120,844,058	12,279,563	777,552	775,996	318,552	420,025	134,842,641	10,445,908	401,484
201806	201910	16,541	2,102,359,051	0	12,911,579	120,849,029	8,378,987	832,017	310,622	603,688	487,882	134,516,910	9,863,012	386,167
201806	201911	16,416	1,967,590,976	0	10,355,591	119,463,801	24,209,987	829,232	383,188	310,622	482,875	130,433,627	9,146,248	302,915
201806	201912	16,310	1,836,548,654	0	9,273,277	120,451,179	7,881,472	541,397	628,360	541,910	145,090	131,303,076	8,727,405	264,591
201806	202001	16,209	1,704,958,441	0	6,212,211	115,774,494	71,949,866	835,179	502,227	215,574	687,000	122,564,528	7,745,406	172,248
201806	202002	16,147	1,582,393,885	0	3,243,348	116,872,586	53,294,553	2,470,007	505,912	259,988	757,484	125,038,903	7,557,481	98,211
201806	202003	16,110	1,457,190,851	0	9,478,596	119,696,233	10,200,974	4,777,643	805,392	370,285	616,325	133,288,761	7,109,709	274,291
201806	202004	15,991	1,323,565,286	0	8,192,484	119,416,195	10,477,694	1,957,950	1,468,286	679,022	710,903	128,946,360	6,341,976	238,259
201806	202005	15,873	1,194,547,458	0	8,803,286	118,053,550	18,795,867	1,191,760	697,105	940,719	1,302,979	128,352,053	5,716,345	252,752

Static Pool 静态池	Month Ending 报告期末	Beginning Number of Loans 期初笔数	Beginning Balance (Amount) 期初金额 (元)	Partial Prepayment (Amount) 部分早偿金 额(元)	Full Prepayment (Amount) 全部早偿金 额(元)	Scheduled Principal Collection (Amount) 正常还款金 额(元)	Delinquent 1-30 Days (Amount) 拖欠 1-30 天金额(元)	Delinquent 31-60 Days (Amount) 拖欠 31-60 天金额(元)	Delinquent 61-90 Days (Amount) 拖欠 61-90 天金额(元)	Delinquent 91-120 Days (Amount) 拖欠 91- 120 天金额 (元)	Delinquent Over 120 Days (Amount) 拖欠 120 天 以上金额 (元)	Total Principal Collection (Amount) 全部本金回 收金额(元)	Total Interest Collection (Amount) 全部利息回 收金额(元)	Total Fee Collection (Amount) 全部费用回 收金额(元)
201806	202006	15,705	1,066,130,269	0	8,883,532	118,655,842	7,579,366	1,192,947	738,044	203,576	1,500,067	129,519,048	5,223,322	251,505
201806	202007	10,780	935,980,078	0	9,068,934	74,754,296	2,982,997	1,581,115	311,823	369,860	1,176,324	84,822,228	4,619,959	270,322
201806	202008	10,649	850,700,276	0	7,171,127	74,028,131	6,168,961	892,804	398,380	225,020	476,605	81,648,790	4,162,831	213,042
201806	202009	10,549	768,087,669	0	5,549,392	73,981,429	4,475,715	487,821	457,755	92,210	491,773	80,626,248	3,790,032	166,276
201806	202010	10,452	687,644,182	0	5,158,396	73,635,167	5,055,361	939,968	253,881	68,394	154,436	79,363,356	3,376,653	148,397
201806	202011	10,356	607,960,636	0	6,297,097	73,014,251	6,858,235	501,407	513,764	119,499	0	80,352,994	2,984,822	206,308
201806	202012	10,230	527,871,719	0	4,718,892	73,116,283	2,596,545	331,387	207,919	438,563	51,652	78,868,887	2,615,828	137,510
201806	202101	10,118	449,061,191	0	3,897,382	71,735,877	7,862,285	468,312	142,340	258,927	433,422	76,111,052	2,178,372	119,226
201806	202102	10,027	373,046,599	0	1,656,471	67,187,780	28,910,341	433,289	465,339	242,903	465,861	70,210,991	1,719,382	51,451
201806	202103	9,970	302,831,945	0	3,185,143	72,212,030	1,696,502	249,418	175,735	287,869	212,770	81,354,779	1,595,931	99,426
201806	202104	9,844	221,115,769	0	2,637,031	71,501,812	1,773,493	113,873	173,122	101,122	187,249	74,968,203	1,088,882	90,881
201806	202105	9,693	146,238,336	0	733,606	70,849,508	1,416,496	129,778	42,548	85,570	221,483	73,729,812	722,421	116,879
201806	202106	9,504	72,955,122	0	51,792	70,330,685	655,760	105,186	15,583	22,355	85,570	71,405,102	361,659	28,947
201806	202107	99	1,658,558	0	55,845	113,694	24,050	47,616	38,538	0	107,925	754,678	7,780	3,776
201806	202108	23	908,760	0	0	88,079	176,871	40,681	0	22,411	22,355	252,437	2,808	1,208
201806	202109	19	704,073	0	0	83,809	19,506	180,657	0	4,118	35,020	303,096	2,199	30,374
201806	202110	17	592,730	0	0	57,903	0	0	180,657	0	16,783	145,125	1,406	554
201806	202111	14	492,966	0	13,875	58,152	0	0	0	146,979	0	220,456	1,491	5,684
201806	202112	10	378,845	0	0	39,667	13,226	0	106,437	0	15,930	98,279	3,140	12
201806	202201	8	314,566	0	0	29,564	0	0	94,320	0	15,930	97,679	1,339	4,857
201806	202202	6	259,659	0	0	29,670	0	0	82,008	0	15,930	66,982	1,100	0
201806	202203	6	217,677	0	0	29,775	0	0	69,537	0	0	42,246	915	0

Static Pool 静态池	Month Ending 报告期末	Beginning Number of Loans 期初笔数	Beginning Balance (Amount) 期初金额 (元)	Partial Prepayment (Amount) 部分早偿金 额(元)	Full Prepayment (Amount) 全部早偿金 额(元)	Scheduled Principal Collection (Amount) 正常还款金 额(元)	Delinquent 1-30 Days (Amount) 拖欠 1-30 天金额(元)	Delinquent 31-60 Days (Amount) 拖欠 31-60 天金额(元)	Delinquent 61-90 Days (Amount) 拖欠 61-90 天金额(元)	Delinquent 91-120 Days (Amount) 拖欠 91- 120 天金额 (元)	Delinquent Over 120 Days (Amount) 拖欠 120 天 以上金额 (元)	Total Principal Collection (Amount) 全部本金回 收金额(元)	Total Interest Collection (Amount) 全部利息回 收金额(元)	Total Fee Collection (Amount) 全部费用回 收金额(元)
201807	201807	0	0	0	1,825,800	0	0	0	0	0	0	1,841,821	1,588	44,697
201807	201808	17,414	3,831,252,458	100,000	4,490,794	114,638,389	15,060,576	0	0	0	0	119,300,811	17,175,730	109,964
201807	201809	17,388	3,711,421,628	0	5,466,362	114,636,344	23,660,660	215,600	0	0	0	120,677,870	16,693,067	135,760
201807	201810	17,362	3,590,739,017	0	4,451,069	115,180,657	14,721,930	0	215,600	0	0	120,424,524	16,242,351	121,198
201807	201811	17,335	3,470,323,953	0	7,634,624	115,030,417	31,675,565	0	0	215,600	0	123,220,525	15,598,229	217,324
201807	201812	17,293	3,347,103,428	0	7,403,476	114,810,104	39,870,556	565,335	0	0	215,600	123,266,584	15,081,296	189,837
201807	201901	17,238	3,223,836,843	0	9,534,371	115,707,955	17,757,477	263,640	565,335	0	215,600	126,695,397	14,700,574	275,431
201807	201902	17,186	3,097,141,447	0	7,383,594	115,197,598	34,379,018	0	132,869	565,335	0	123,292,874	13,970,809	220,923
201807	201903	17,139	2,973,628,312	0	9,732,271	115,246,675	36,132,262	857,428	0	132,869	565,335	126,319,659	13,481,090	281,636
201807	201904	17,075	2,847,308,653	0	10,858,105	115,735,674	24,198,186	333,542	412,732	0	698,203	128,262,631	13,002,245	320,929
201807	201905	17,005	2,719,172,123	0	12,491,129	116,065,744	14,216,790	563,755	0	129,820	415,781	129,769,494	12,422,589	371,068
201807	201906	16,914	2,588,933,556	0	12,243,153	114,284,029	53,466,229	464,015	274,084	0	412,732	127,221,627	11,617,142	342,721
201807	201907	16,822	2,461,579,061	99,275	12,471,782	116,874,939	18,656,415	573,084	0	440,695	129,820	131,843,058	11,414,090	364,788
201807	201908	16,475	2,329,443,927	0	11,995,529	112,187,174	27,076,449	848,589	421,423	163,180	271,584	125,372,420	10,632,048	360,956
201807	201909	16,384	2,204,234,215	0	8,656,766	112,188,621	24,366,853	666,304	448,447	247,879	271,584	122,274,284	10,129,720	241,204
201807	201910	16,302	2,081,959,931	0	12,391,633	112,626,996	13,232,868	233,728	398,094	432,748	233,760	126,378,518	9,640,230	375,819
201807	201911	16,193	1,955,309,791	0	10,848,611	111,172,366	31,448,771	1,070,341	98,581	398,094	515,265	122,801,798	8,931,627	303,550
201807	201912	16,093	1,832,507,905	0	11,825,872	111,847,225	17,216,891	417,916	610,114	98,581	114,215	125,865,289	8,544,590	341,593
201807	202001	15,973	1,706,359,244	0	5,883,508	104,274,435	124,761,234	497,865	417,916	463,893	212,796	111,512,497	7,399,453	177,307
201807	202002	15,915	1,595,096,626	0	2,757,312	109,839,100	45,049,850	1,974,792	355,834	417,916	562,474	120,861,331	7,737,555	86,570
201807	202003	15,880	1,474,102,519	0	7,641,240	111,506,977	17,841,605	4,285,426	695,765	230,172	881,810	122,170,461	6,976,163	226,992
201807	202004	15,778	1,351,768,254	0	9,065,971	111,110,672	18,168,664	1,314,916	801,799	378,001	788,143	121,863,868	6,361,557	253,932
201807	202005	15,646	1,229,569,766	0	7,410,930	109,165,044	32,548,530	1,007,261	759,094	329,836	392,524	118,211,718	5,728,155	215,259
201807	202006	15,525	1,110,961,637	0	7,377,403	110,473,217	13,113,454	1,237,599	498,653	468,121	261,514	121,484,500	5,364,086	227,077

Static Pool 静态池	Month Ending 报告期末	Beginning Number of Loans 期初笔数	Beginning Balance (Amount) 期初金额 (元)	Partial Prepayment (Amount) 部分早偿金 额(元)	Full Prepayment (Amount) 全部早偿金 额(元)	Scheduled Principal Collection (Amount) 正常还款金 额(元)	Delinquent 1-30 Days (Amount) 拖欠 1-30 天金额(元)	Delinquent 31-60 Days (Amount) 拖欠 31-60 天金额(元)	Delinquent 61-90 Days (Amount) 拖欠 61-90 天金额(元)	Delinquent 91-120 Days (Amount) 拖欠 91- 120 天金额 (元)	Delinquent Over 120 Days (Amount) 拖欠 120 天 以上金额 (元)	Total Principal Collection (Amount) 全部本金回 收金额(元)	Total Interest Collection (Amount) 全部利息回 收金额(元)	Total Fee Collection (Amount) 全部费用回 收金额(元)
201807	202007	15,373	989,372,496	0	6,910,807	110,569,783	7,599,052	930,396	547,193	439,733	357,473	119,338,378	4,777,203	263,419
201807	202008	10,654	870,310,148	0	6,854,093	69,356,593	8,186,603	272,023	383,941	127,220	637,269	77,234,701	4,221,410	196,988
201807	202009	10,528	792,943,019	0	7,104,588	68,674,813	11,160,037	489,929	127,706	226,738	392,560	76,565,880	3,825,867	210,811
201807	202010	10,416	716,162,965	0	6,016,710	68,320,215	12,186,377	519,156	340,222	69,504	264,273	75,426,826	3,467,707	172,546
201807	202011	10,318	640,583,779	0	6,066,899	67,924,531	11,095,236	468,577	72,787	160,170	95,994	75,788,668	3,109,968	180,992
201807	202012	10,197	565,042,900	0	5,035,568	68,034,226	5,301,007	454,071	232,663	72,787	102,216	74,431,985	2,767,875	150,471
201807	202101	10,094	490,522,429	0	2,906,193	66,369,809	14,933,397	351,125	261,840	215,350	44,897	70,073,572	2,330,732	83,863
201807	202102	10,013	420,402,588	0	1,665,173	64,162,071	25,372,402	587,153	188,164	247,386	150,068	68,008,997	1,974,916	47,059
201807	202103	9,963	352,407,719	0	4,082,934	67,434,118	3,716,403	221,501	264,028	0	317,189	75,857,366	1,806,778	123,803
201807	202104	9,821	276,549,921	0	3,699,178	66,652,790	3,560,374	390,796	244,673	25,265	167,121	71,180,787	1,339,580	110,047
201807	202105	9,671	205,219,376	0	2,077,167	66,177,914	2,192,054	194,437	55,902	244,673	25,265	69,250,910	999,742	63,479
201807	202106	9,535	135,811,345	0	884,666	64,937,243	3,036,357	62,624	242,031	31,457	25,265	67,785,603	656,511	30,871
201807	202107	9,366	68,385,109	0	118,363	64,921,058	1,142,932	71,689	100,914	20,803	0	66,787,333	338,459	43,378
201807	202108	186	1,778,732	0	0	77,531	130,391	15,568	112,583	0	20,803	1,474,461	7,651	2,040
201807	202109	22	579,199	0	25,602	83,337	90,477	16,262	15,146	43,637	20,803	480,793	2,913	1,535
201807	202110	19	405,690	0	0	77,266	24,510	26,702	0	15,146	43,637	131,022	1,665	303
201807	202111	14	279,561	0	0	56,279	16,358	0	26,702	0	58,783	76,402	936	26
201807	202112	14	215,160	0	0	64,739	0	0	0	0	15,146	148,141	898	11,482
201807	202201	10	69,019	0	0	48,126	5,747	0	0	0	0	48,126	238	28,395
201807	202202	1	5,747	0	0	0	0	0	0	0	0	5,747	28	0
201807	202203	0	0	0	0	0	0	0	0	0	0	5,850	0	1

Static Pool 静态池	Month Ending 报告期末	Beginning Number of Loans 期初笔数	Beginning Balance (Amount) 期初金额 (元)	Partial Prepayment (Amount) 部分早偿金 额(元)	Full Prepayment (Amount) 全部早偿金 额(元)	Scheduled Principal Collection (Amount) 正常还款金 额(元)	Delinquent 1-30 Days (Amount) 拖欠 1-30 天金额(元)	Delinquent 31-60 Days (Amount) 拖欠 31-60 天金额(元)	Delinquent 61-90 Days (Amount) 拖欠 61-90 天金额(元)	Delinquent 91-120 Days (Amount) 拖欠 91- 120 天金额 (元)	Delinquent Over 120 Days (Amount) 拖欠 120 天 以上金额 (元)	Total Principal Collection (Amount) 全部本金回 收金额(元)	Total Interest Collection (Amount) 全部利息回 收金额(元)	Total Fee Collection (Amount) 全部费用回 收金额(元)
201808	201808	0	0	0	1,574,060	0	0	0	0	0	0	1,626,342	10,570	47,222
201808	201809	17,653	3,783,305,461	0	4,053,634	113,721,776	20,146,695	0	0	0	0	117,867,746	17,104,731	105,033
201808	201810	17,624	3,664,843,429	0	3,794,568	114,401,119	8,163,634	152,900	0	0	0	118,845,766	16,710,053	105,635
201808	201811	17,600	3,546,002,819	0	4,192,395	114,474,708	17,648,042	0	152,900	0	0	118,951,564	16,109,690	120,710
201808	201812	17,577	3,427,051,255	0	4,753,871	114,143,521	37,409,383	136,829	0	152,900	0	119,520,585	15,523,395	122,446
201808	201901	17,551	3,307,518,319	0	6,869,576	115,318,004	10,955,525	214,332	136,829	0	152,900	123,521,259	15,222,588	199,629
201808	201902	17,503	3,184,009,412	0	7,669,679	114,703,946	36,111,309	328,824	0	136,829	152,900	122,790,770	14,431,064	226,352
201808	201903	17,458	3,061,218,642	100,000	6,816,802	114,617,686	37,976,726	305,876	191,166	0	136,829	122,827,237	14,003,609	207,352
201808	201904	17,404	2,938,238,505	0	8,428,024	115,385,079	22,812,325	272,779	305,876	191,166	136,829	125,372,275	13,524,249	239,793
201808	201905	17,345	2,812,866,230	0	10,231,256	115,763,250	13,175,273	823,703	272,779	305,876	191,166	126,896,154	12,948,437	294,736
201808	201906	17,271	2,685,833,248	0	9,421,303	113,806,294	60,502,392	546,797	365,340	272,779	497,042	123,910,381	12,119,033	277,100
201808	201907	17,199	2,561,922,867	0	10,678,499	115,641,529	14,540,344	1,107,314	392,461	365,340	576,841	129,000,014	12,007,137	304,494
201808	201908	17,110	2,432,717,703	0	11,893,485	117,123,892	22,723,428	1,779,444	435,851	250,578	638,120	129,727,562	11,171,303	333,996
201808	201909	16,676	2,302,701,463	0	12,134,208	111,267,021	21,868,712	1,459,004	739,013	0	615,918	124,648,552	10,663,124	350,064
201808	201910	16,572	2,177,780,131	0	12,328,109	111,606,589	11,261,609	1,389,150	953,178	739,013	250,578	125,071,849	10,155,347	357,270
201808	201911	16,470	2,052,526,472	0	10,104,175	110,211,031	34,008,404	959,564	823,638	363,609	606,517	121,040,447	9,431,167	269,226
201808	201912	16,375	1,931,128,635	0	10,051,035	111,176,345	14,030,940	435,768	822,052	549,165	666,716	123,117,385	9,104,854	287,489
201808	202001	16,273	1,807,709,109	0	6,769,210	105,681,328	100,674,648	1,282,730	278,194	676,289	639,098	113,256,675	8,027,677	187,519
201808	202002	16,204	1,694,149,327	0	2,927,124	109,051,684	49,963,772	2,328,209	516,714	278,194	1,089,444	118,070,704	8,150,145	97,176
201808	202003	16,169	1,575,858,991	0	9,811,916	110,617,408	18,257,633	3,024,458	1,537,867	443,720	949,483	123,652,239	7,543,724	288,304
201808	202004	16,060	1,451,794,025	0	9,865,413	110,150,494	18,192,887	2,014,586	1,527,283	898,618	597,436	121,522,042	6,855,858	286,658
201808	202005	15,937	1,329,603,330	0	8,447,452	108,722,531	30,355,070	1,103,034	1,211,673	881,223	815,820	118,678,508	6,257,214	239,251
201808	202006	15,817	1,210,527,875	59,494	9,337,943	109,558,420	15,331,939	1,039,188	948,694	311,948	1,062,671	121,923,631	5,858,959	289,817
201808	202007	15,683	1,088,657,996	0	10,630,596	109,678,959	9,014,905	770,028	205,041	297,129	820,389	122,328,076	5,293,266	305,020

Static Pool 静态池	Month Ending 报告期末	Beginning Number of Loans 期初笔数	Beginning Balance (Amount) 期初金额 (元)	Partial Prepayment (Amount) 部分早偿金 额(元)	Full Prepayment (Amount) 全部早偿金 额(元)	Scheduled Principal Collection (Amount) 正常还款金 额(元)	Delinquent 1-30 Days (Amount) 拖欠 1-30 天金额(元)	Delinquent 31-60 Days (Amount) 拖欠 31-60 天金额(元)	Delinquent 61-90 Days (Amount) 拖欠 61-90 天金额(元)	Delinquent 91-120 Days (Amount) 拖欠 91- 120 天金额 (元)	Delinquent Over 120 Days (Amount) 拖欠 120 天 以上金额 (元)	Total Principal Collection (Amount) 全部本金回 收金额(元)	Total Interest Collection (Amount) 全部利息回 收金额(元)	Total Fee Collection (Amount) 全部费用回 收金额(元)
201808	202008	15,506	966,000,493	0	6,987,872	109,007,076	9,417,480	902,694	165,859	116,104	533,543	117,012,842	4,700,204	198,017
201808	202009	10,570	848,548,702	0	6,761,885	67,243,401	11,818,600	508,030	571,435	0	332,705	75,497,405	4,178,495	190,916
201808	202010	10,439	773,214,222	0	4,653,621	66,954,698	11,214,458	1,113,650	475,428	428,519	0	72,968,204	3,806,697	128,208
201808	202011	10,360	700,346,382	0	6,322,919	66,689,094	11,241,359	653,119	460,605	306,049	297,056	74,402,584	3,450,757	201,154
201808	202012	10,251	626,061,712	0	6,264,759	66,943,807	4,506,616	506,502	253,367	399,593	413,326	74,468,346	3,115,993	188,127
201808	202101	10,140	551,430,294	0	4,032,523	65,327,114	13,935,962	589,473	111,255	156,226	812,920	69,947,808	2,661,608	119,359
201808	202102	10,059	481,502,686	0	1,801,509	63,156,390	27,504,277	728,872	254,314	147,793	705,642	66,750,394	2,297,791	51,372
201808	202103	10,010	414,672,015	0	4,473,275	66,257,170	3,669,472	288,074	360,137	54,945	92,618	74,824,387	2,148,308	133,921
201808	202104	9,879	339,158,730	0	4,298,867	65,575,450	3,491,376	322,577	302,138	41,704	54,945	70,745,782	1,676,277	126,673
201808	202105	9,736	268,390,923	0	2,188,279	65,007,569	3,009,933	322,907	114,395	148,243	54,945	68,784,395	1,325,753	72,315
201808	202106	9,634	200,342,556	0	2,061,792	64,252,754	3,286,075	309,132	168,950	122,174	104,916	67,300,232	982,807	92,241
201808	202107	9,513	133,145,189	0	840,817	63,870,421	2,124,319	88,923	44,232	163,511	162,098	67,297,710	662,962	80,564
201808	202108	9,318	66,173,546	0	41,972	63,732,493	521,712	90,703	66,015	37,987	61,722	65,035,215	330,493	8,145
201808	202109	87	1,134,321	0	0	69,384	34,926	37,670	0	0	99,709	682,218	5,700	4,616
201808	202110	15	459,103	0	0	57,789	14,164	57,925	0	6,687	69,744	95,604	1,838	22
201808	202111	14	363,365	0	0	62,827	0	0	57,925	0	0	121,986	1,554	6,875
201808	202112	8	219,402	0	0	49,454	0	0	14,863	34,926	0	304,851	1,003	63,738
201808	202201	7	161,812	0	0	44,971	0	0	0	0	34,926	75,233	690	1,219
201808	202202	6	101,978	0	0	45,226	0	0	0	0	34,926	52,226	385	0
201808	202203	2	56,751	0	0	3,585	0	0	0	0	0	98,787	843	13,569

Static Pool 静态池	Month Ending 报告期末	Beginning Number of Loans 期初笔数	Beginning Balance (Amount) 期初金额 (元)	Partial Prepayment (Amount) 部分早偿金 额(元)	Full Prepayment (Amount) 全部早偿金 额(元)	Scheduled Principal Collection (Amount) 正常还款金 额(元)	Delinquent 1-30 Days (Amount) 拖欠 1-30 天金额(元)	Delinquent 31-60 Days (Amount) 拖欠 31-60 天金额(元)	Delinquent 61-90 Days (Amount) 拖欠 61-90 天金额(元)	Delinquent 91-120 Days (Amount) 拖欠 91- 120 天金额 (元)	Delinquent Over 120 Days (Amount) 拖欠 120 天 以上金额 (元)	Total Principal Collection (Amount) 全部本金回 收金额(元)	Total Interest Collection (Amount) 全部利息回 收金额(元)	Total Fee Collection (Amount) 全部费用回 收金额(元)
201809	201809	0	0	0	547,068	0	0	0	0	0	0	578,874	4,430	16,412
201809	201810	17,696	3,764,699,297	0	3,677,531	114,790,497	9,632,133	0	0	0	0	118,516,525	16,923,932	110,063
201809	201811	17,672	3,645,751,512	0	3,887,510	114,982,459	13,665,096	0	0	0	0	119,183,240	16,429,700	108,214
201809	201812	17,646	3,526,568,272	50,000	5,125,171	114,830,205	30,004,304	0	0	0	0	120,447,867	15,853,419	152,455
201809	201901	17,615	3,406,120,405	0	5,161,766	115,926,891	5,406,771	288,503	0	0	0	122,134,882	15,517,527	141,906
201809	201902	17,586	3,283,985,524	0	4,256,051	115,119,160	35,697,749	149,576	288,503	0	0	119,561,351	14,710,671	121,888
201809	201903	17,558	3,164,424,173	0	11,658,157	115,456,385	33,923,800	125,457	0	288,503	0	128,429,816	14,351,113	369,279
201809	201904	17,508	3,035,994,357	0	9,638,017	116,223,417	12,243,879	445,421	125,457	0	288,503	127,053,680	13,867,174	281,042
201809	201905	17,453	2,908,940,676	0	8,978,832	116,519,447	8,643,258	25,187	269,219	125,457	288,503	126,013,005	13,229,970	241,854
201809	201906	17,389	2,782,927,671	0	9,334,088	114,403,410	60,915,593	273,005	0	269,219	125,457	124,159,474	12,394,443	275,902
201809	201907	17,322	2,658,479,695	0	10,264,974	116,555,450	10,256,009	1,650,436	0	0	394,676	129,359,229	12,333,556	303,115
201809	201908	17,242	2,529,113,339	0	12,124,212	116,267,670	14,840,698	233,410	1,650,436	0	269,219	128,955,700	11,521,001	346,862
201809	201909	17,149	2,400,039,308	0	11,156,317	118,893,935	16,481,400	116,546	266,796	1,490,833	0	130,816,968	10,952,024	321,658
201809	201910	16,582	2,268,953,121	0	8,280,487	111,140,942	8,644,487	897,187	72,011	154,216	1,490,833	120,187,974	10,428,783	238,181
201809	201911	16,510	2,148,765,094	59,732	9,329,941	109,886,658	32,878,544	658,591	242,804	72,011	1,395,410	119,919,048	9,767,046	270,565
201809	201912	16,433	2,028,976,664	0	12,116,690	110,858,733	8,832,305	741,067	432,771	94,126	154,216	124,813,410	9,450,325	353,720
201809	202001	16,320	1,902,921,885	0	3,836,255	107,606,827	64,272,662	861,445	497,631	432,771	94,126	111,907,314	8,521,235	105,130
201809	202002	16,283	1,790,860,355	0	2,522,537	108,505,570	51,415,847	2,037,427	679,363	497,631	432,771	114,956,381	8,325,824	79,484
201809	202003	16,258	1,676,130,994	0	9,797,972	110,954,659	13,929,435	3,081,935	1,222,910	354,977	826,018	123,884,437	7,952,436	293,352
201809	202004	16,158	1,551,852,345	0	11,340,517	110,138,475	14,625,109	2,452,631	1,635,136	0	748,224	122,594,301	7,230,918	318,638
201809	202005	16,026	1,429,013,757	49,796	6,533,099	109,324,989	23,435,199	1,477,336	702,517	374,485	257,897	117,293,588	6,691,311	207,760
201809	202006	15,939	1,311,437,325	0	7,426,334	110,080,188	9,176,175	1,250,606	477,051	649,702	153,946	119,550,527	6,240,391	234,945
201809	202007	15,834	1,191,803,800	0	8,014,833	110,147,616	5,062,125	1,230,949	374,738	530,612	287,452	119,104,823	5,687,989	215,999
201809	202008	15,710	1,072,650,477	0	8,551,335	109,579,387	6,192,644	656,828	1,023,376	290,942	354,003	118,992,475	5,121,302	249,726



Static Pool 静态池	Month Ending 报告期末	Beginning Number of Loans 期初笔数	Beginning Balance (Amount) 期初金额 (元)	Partial Prepayment (Amount) 部分早偿金 额(元)	Full Prepayment (Amount) 全部早偿金 额(元)	Scheduled Principal Collection (Amount) 正常还款金 额(元)	Delinquent 1-30 Days (Amount) 拖欠 1-30 天金额(元)	Delinquent 31-60 Days (Amount) 拖欠 31-60 天金额(元)	Delinquent 61-90 Days (Amount) 拖欠 61-90 天金额(元)	Delinquent 91-120 Days (Amount) 拖欠 91- 120 天金额 (元)	Delinquent Over 120 Days (Amount) 拖欠 120 天 以上金额 (元)	Total Principal Collection (Amount) 全部本金回 收金额(元)	Total Interest Collection (Amount) 全部利息回 收金额(元)	Total Fee Collection (Amount) 全部费用回 收金额(元)
201809	202009	15,561	953,640,049	0	6,640,070	109,235,621	7,309,125	717,496	787,207	434,475	150,859	116,851,002	4,605,887	191,058
201809	202010	10,393	836,701,205	0	6,851,185	66,646,375	7,711,397	607,016	427,337	418,469	526,910	74,497,766	4,092,480	206,660
201809	202011	10,278	762,287,396	0	5,604,238	66,208,223	8,616,976	112,208	683,210	273,204	295,766	72,638,904	3,720,814	156,771
201809	202012	10,182	689,314,648	0	7,576,044	66,377,120	3,496,048	298,445	0	185,110	416,469	74,972,421	3,405,841	221,133
201809	202101	10,055	614,402,651	0	4,261,076	65,195,449	11,221,631	346,555	206,231	38,973	185,856	69,969,985	2,971,362	128,035
201809	202102	9,975	544,292,221	0	1,369,321	62,143,808	35,041,643	371,452	140,087	182,520	65,153	64,851,380	2,550,494	43,259
201809	202103	9,940	479,478,500	0	4,985,771	65,936,971	2,543,436	301,134	53,038	140,087	51,268	75,453,251	2,497,481	145,413
201809	202104	9,821	404,074,260	0	3,867,129	65,150,124	4,423,074	198,887	25,491	24,235	92,629	69,514,512	1,977,427	106,143
201809	202105	9,711	334,569,698	0	3,018,601	64,948,105	2,647,127	405,095	66,013	25,491	116,865	68,730,461	1,646,210	86,474
201809	202106	9,597	265,846,170	0	2,433,956	64,260,137	3,418,366	255,719	77,451	0	24,235	67,442,768	1,301,034	73,549
201809	202107	9,493	198,422,394	0	2,034,684	64,024,104	1,875,834	176,779	117,652	77,451	0	67,008,227	977,329	60,349
201809	202108	9,380	131,461,531	0	648,132	63,837,818	1,021,318	111,339	132,641	65,201	56,616	65,952,962	649,153	21,289
201809	202109	9,214	65,513,566	0	44,164	63,198,162	632,854	95,694	135,964	32,853	86,803	64,119,406	324,385	25,816
201809	202110	118	1,773,346	0	0	93,221	77,791	74,248	29,825	26,716	63,040	882,967	9,525	10,675
201809	202111	32	908,264	0	11,271	101,393	66,045	0	35,197	8,208	29,487	236,645	5,963	5,258
201809	202112	25	681,431	0	0	102,829	19,230	22,463	0	26,435	8,770	364,993	4,397	83,289
201809	202201	16	532,287	0	0	65,645	26,279	17,710	0	0	26,435	75,170	3,685	17
201809	202202	15	448,347	0	0	63,351	32,912	0	0	0	21,676	92,908	3,283	3,015
201809	202203	14	362,962	0	19,056	68,035	11,908	0	0	0	20,229	105,208	2,768	1,466

Static Pool 静态池	Month Ending 报告期末	Beginning Number of Loans 期初笔数	Beginning Balance (Amount) 期初金额 (元)	Partial Prepayment (Amount) 部分早偿金 额(元)	Full Prepayment (Amount) 全部早偿金 额(元)	Scheduled Principal Collection (Amount) 正常还款金 额(元)	Delinquent 1-30 Days (Amount) 拖欠 1-30 天金额(元)	Delinquent 31-60 Days (Amount) 拖欠 31-60 天金额(元)	Delinquent 61-90 Days (Amount) 拖欠 61-90 天金额(元)	Delinquent 91-120 Days (Amount) 拖欠 91- 120 天金额 (元)	Delinquent Over 120 Days (Amount) 拖欠 120 天 以上金额 (元)	Total Principal Collection (Amount) 全部本金回 收金额(元)	Total Interest Collection (Amount) 全部利息回 收金额(元)	Total Fee Collection (Amount) 全部费用回 收金额(元)
201810	201810	0	0	0	1,093,420	0	0	0	0	0	0	1,119,900	4,647	32,803
201810	201811	15,442	3,441,613,408	0	2,150,110	103,935,855	33,303,864	0	0	0	0	106,093,050	15,391,345	61,368
201810	201812	15,417	3,334,659,279	0	3,972,069	104,029,179	40,936,763	196,400	0	0	0	109,025,649	15,050,184	107,628
201810	201901	15,389	3,225,625,584	60,000	6,226,806	105,094,815	13,338,583	0	0	0	0	112,712,726	14,738,500	171,833
201810	201902	15,359	3,112,904,785	0	2,572,826	104,359,560	45,719,634	209,164	0	0	0	107,421,763	13,969,913	72,722
201810	201903	15,343	3,005,507,160	0	7,207,503	104,484,152	48,247,550	265,826	209,164	0	0	113,266,364	13,638,431	200,216
201810	201904	15,301	2,892,240,795	0	7,545,996	105,117,773	34,133,577	0	265,826	209,164	0	114,294,087	13,210,882	223,095
201810	201905	15,256	2,777,946,708	0	7,383,693	105,927,831	15,301,788	94,168	0	265,826	209,164	114,552,979	12,738,352	215,224
201810	201906	15,207	2,663,393,729	49,781	5,802,745	103,912,078	71,525,079	262,444	0	0	474,990	110,341,670	11,858,804	149,262
201810	201907	15,166	2,553,049,051	129,569	6,900,562	105,859,995	23,432,554	403,310	90,379	0	265,826	115,588,469	11,882,358	199,149
201810	201908	15,114	2,437,254,426	0	9,899,065	105,565,236	33,229,434	518,442	238,016	90,379	0	116,450,356	11,102,301	290,729
201810	201909	15,049	2,320,537,755	0	8,554,944	105,832,384	25,269,414	584,100	660,716	0	90,379	115,822,123	10,669,195	238,306
201810	201910	14,976	2,204,715,632	0	10,414,051	109,160,389	22,525,386	519,575	258,612	430,348	0	120,764,840	10,140,805	297,076
201810	201911	14,521	2,083,950,793	0	8,219,133	100,489,839	48,729,881	392,953	419,628	0	275,093	109,782,959	9,481,400	234,013
201810	201912	14,452	1,973,870,919	0	9,621,457	101,787,954	18,285,018	563,124	204,771	227,530	172,082	113,770,873	9,249,624	262,779
201810	202001	14,375	1,859,988,601	0	4,871,635	93,991,548	161,705,031	434,481	540,535	204,177	320,889	99,780,558	7,916,842	128,807
201810	202002	14,328	1,760,216,403	0	2,400,256	99,518,456	62,491,365	1,279,305	345,530	471,373	300,464	110,592,324	8,583,310	76,900
201810	202003	14,308	1,649,615,818	0	10,478,708	101,463,205	22,102,035	4,741,889	791,191	257,752	643,455	115,362,043	7,820,477	312,307
201810	202004	14,226	1,534,270,720	0	7,646,617	101,098,848	24,990,419	1,693,442	2,071,935	151,450	743,101	110,258,217	7,141,220	226,756
201810	202005	14,141	1,424,027,232	0	7,097,297	99,345,036	45,933,706	2,019,383	1,006,237	467,448	423,178	108,223,812	6,562,006	204,086
201810	202006	14,054	1,315,322,205	0	7,427,507	100,847,730	21,788,401	1,335,606	990,099	430,129	790,981	111,689,337	6,290,358	219,182
201810	202007	13,966	1,203,569,199	0	8,561,727	101,262,877	11,984,355	1,177,113	853,779	373,498	816,161	111,525,310	5,729,364	254,386
201810	202008	13,856	1,091,896,429	0	7,702,935	100,787,323	13,881,360	762,144	575,261	475,390	602,889	109,570,486	5,190,177	227,902
201810	202009	13,750	981,962,333	0	7,003,578	100,186,066	16,523,426	480,925	411,812	375,155	583,770	108,984,261	4,703,688	204,758

Static Pool 静态池	Month Ending 报告期末	Beginning Number of Loans 期初笔数	Beginning Balance (Amount) 期初金额 (元)	Partial Prepayment (Amount) 部分早偿金 额(元)	Full Prepayment (Amount) 全部早偿金 额(元)	Scheduled Principal Collection (Amount) 正常还款金 额(元)	Delinquent 1-30 Days (Amount) 拖欠 1-30 天金额(元)	Delinquent 31-60 Days (Amount) 拖欠 31-60 天金额(元)	Delinquent 61-90 Days (Amount) 拖欠 61-90 天金额(元)	Delinquent 91-120 Days (Amount) 拖欠 91- 120 天金额 (元)	Delinquent Over 120 Days (Amount) 拖欠 120 天 以上金额 (元)	Total Principal Collection (Amount) 全部本金回 收金额(元)	Total Interest Collection (Amount) 全部利息回 收金额(元)	Total Fee Collection (Amount) 全部费用回 收金额(元)
201810	202010	13,595	872,920,704	30,000	4,641,093	99,561,443	16,675,054	683,308	384,287	309,535	479,161	105,830,631	4,223,010	130,582
201810	202011	9,096	766,729,931	0	4,853,895	60,283,959	15,980,816	589,518	184,317	181,787	273,341	67,420,829	3,761,962	154,648
201810	202012	8,971	699,372,388	0	5,613,374	60,635,528	8,614,310	759,630	315,751	29,350	289,029	67,656,800	3,463,099	163,001
201810	202101	8,893	631,685,132	0	4,332,115	58,737,096	24,623,489	1,128,229	269,328	0	318,379	64,203,119	3,015,024	134,424
201810	202102	8,832	567,756,788	0	3,167,154	56,870,797	38,859,582	536,293	930,325	0	318,379	62,548,228	2,700,175	98,513
201810	202103	8,778	505,232,914	0	4,591,117	60,091,095	6,568,145	390,236	720,895	260,961	172,082	69,052,252	2,628,018	133,302
201810	202104	8,682	436,042,269	0	3,592,416	59,669,211	6,869,781	195,607	304,133	605,266	433,043	64,487,772	2,133,399	124,006
201810	202105	8,597	371,894,542	0	2,902,660	59,456,286	5,926,006	165,588	364,360	102,391	866,121	63,460,899	1,826,490	87,984
201810	202106	8,522	308,463,186	0	3,368,740	58,475,233	7,971,078	193,060	122,277	167,437	723,090	63,295,620	1,496,038	155,790
201810	202107	8,421	245,328,653	0	2,399,676	58,361,026	5,017,907	208,040	264,738	30,766	290,032	62,684,697	1,218,550	155,390
201810	202108	8,331	182,523,917	0	1,490,451	58,474,859	2,709,427	220,314	185,412	111,153	0	61,285,179	899,664	47,042
201810	202109	8,245	120,960,800	0	662,326	57,892,710	2,246,339	276,114	262,790	98,729	21,236	60,314,711	592,335	28,814
201810	202110	8,099	60,821,288	0	69,389	56,573,034	2,162,620	189,610	204,663	103,640	21,236	57,852,308	294,536	6,737
201810	202111	289	2,968,980	0	11,321	54,741	119,432	35,338	49,442	163,238	103,640	2,197,032	12,999	4,479
201810	202112	29	750,572	0	0	50,947	95,915	0	0	0	266,879	154,183	1,940	10,295
201810	202201	21	596,554	0	0	51,045	77,539	0	0	0	163,238	111,100	2,363	2,637
201810	202202	17	422,868	0	42,300	29,729	64,475	22,937	0	0	0	89,883	825	1,355
201810	202203	10	174,746	0	0	25,828	57,005	0	22,937	0	0	65,746	691	100

Static Pool 静态池	Month Ending 报告期末	Beginning Number of Loans 期初笔数	Beginning Balance (Amount) 期初金额 (元)	Partial Prepayment (Amount) 部分早偿金 额(元)	Full Prepayment (Amount) 全部早偿金 额(元)	Scheduled Principal Collection (Amount) 正常还款金 额(元)	Delinquent 1-30 Days (Amount) 拖欠 1-30 天金额(元)	Delinquent 31-60 Days (Amount) 拖欠 31-60 天金额(元)	Delinquent 61-90 Days (Amount) 拖欠 61-90 天金额(元)	Delinquent 91-120 Days (Amount) 拖欠 91- 120 天金额 (元)	Delinquent Over 120 Days (Amount) 拖欠 120 天 以上金额 (元)	Total Principal Collection (Amount) 全部本金回 收金额(元)	Total Interest Collection (Amount) 全部利息回 收金额(元)	Total Fee Collection (Amount) 全部费用回 收金额(元)
201811	201811	0	0	0	1,363,140	0	0	0	0	0	0	1,420,821	10,096	31,617
201811	201812	15,717	3,739,534,815	0	5,093,416	112,199,125	38,286,759	0	0	0	0	117,357,223	17,495,941	130,320
201811	201901	15,676	3,619,154,618	0	3,231,089	113,396,922	11,581,042	0	0	0	0	117,881,435	17,314,071	92,728
201811	201902	15,659	3,501,273,183	0	1,840,989	112,150,793	59,242,099	839,229	0	0	0	114,345,043	16,362,282	54,937
201811	201903	15,647	3,386,928,140	0	4,976,953	113,039,731	47,369,400	0	839,229	0	0	119,974,929	16,141,631	140,387
201811	201904	15,619	3,266,953,211	0	4,917,898	114,006,681	27,346,806	0	0	839,229	0	120,493,089	15,638,851	148,257
201811	201905	15,589	3,146,460,122	99,575	7,240,761	114,836,128	9,651,684	647,898	0	0	839,229	123,112,302	15,081,855	199,785
201811	201906	15,547	3,023,347,394	0	7,557,741	112,412,185	80,411,295	304,042	466,170	0	839,229	120,378,647	14,066,627	228,941
201811	201907	15,500	2,902,968,748	0	7,910,886	115,105,074	11,638,148	0	304,042	466,170	0	125,970,879	14,201,106	232,557
201811	201908	15,449	2,776,158,640	0	9,736,599	114,575,708	27,346,185	508,611	0	304,042	466,170	124,819,093	13,201,887	259,162
201811	201909	15,388	2,651,339,546	0	9,073,781	114,700,386	24,198,328	625,889	245,303	0	770,212	124,979,585	12,718,255	267,192
201811	201910	15,326	2,526,359,961	0	12,219,078	115,229,554	11,997,813	957,971	120,078	245,303	304,042	128,637,341	12,189,360	355,704
201811	201911	15,239	2,397,256,450	19,821	9,696,779	116,770,716	45,488,926	1,032,812	523,184	0	176,545	127,132,542	11,368,552	277,784
201811	201912	14,758	2,269,751,108	0	9,153,738	110,480,151	13,548,954	191,983	452,083	627,443	0	122,257,541	11,096,335	240,781
201811	202001	14,683	2,147,317,022	29,729	4,566,102	107,295,567	75,987,423	1,227,432	150,275	452,083	627,443	112,568,022	10,056,134	133,149
201811	202002	14,644	2,034,749,000	0	3,584,755	107,473,736	73,006,141	1,851,912	858,282	150,275	933,827	114,937,119	9,846,782	115,795
201811	202003	14,621	1,919,799,708	0	7,421,218	110,506,433	17,413,516	3,842,431	1,061,904	365,415	310,781	121,901,480	9,554,247	219,616
201811	202004	14,553	1,797,312,685	0	8,354,412	110,037,105	22,643,795	678,147	984,613	868,132	365,415	119,774,118	8,742,185	238,078
201811	202005	14,476	1,677,243,782	0	8,703,344	108,558,779	46,358,841	811,442	1,027,452	177,089	1,158,443	118,840,896	8,069,829	259,075
201811	202006	14,390	1,558,405,480	0	9,642,357	109,734,662	19,848,994	1,162,898	567,277	475,458	970,117	122,490,432	7,758,203	281,747
201811	202007	14,298	1,435,544,497	0	9,359,410	110,495,671	6,073,027	470,711	348,936	339,521	475,458	121,441,531	7,138,382	251,039
201811	202008	14,181	1,313,147,835	0	6,253,815	110,100,828	7,386,349	649,556	141,908	245,689	526,864	116,935,204	6,505,877	178,343
201811	202009	14,093	1,196,213,511	0	7,629,583	109,297,265	13,279,418	799,805	0	195,854	580,114	117,788,353	5,946,862	220,967
201811	202010	13,990	1,078,426,148	0	5,484,544	109,167,038	12,834,058	441,889	354,849	151,786	195,854	116,488,285	5,418,039	149,967

Static Pool 静态池	Month Ending 报告期末	Beginning Number of Loans 期初笔数	Beginning Balance (Amount) 期初金额 (元)	Partial Prepayment (Amount) 部分早偿金 额(元)	Full Prepayment (Amount) 全部早偿金 额(元)	Scheduled Principal Collection (Amount) 正常还款金 额(元)	Delinquent 1-30 Days (Amount) 拖欠 1-30 天金额(元)	Delinquent 31-60 Days (Amount) 拖欠 31-60 天金额(元)	Delinquent 61-90 Days (Amount) 拖欠 61-90 天金额(元)	Delinquent 91-120 Days (Amount) 拖欠 91- 120 天金额 (元)	Delinquent Over 120 Days (Amount) 拖欠 120 天 以上金额 (元)	Total Principal Collection (Amount) 全部本金回 收金额(元)	Total Interest Collection (Amount) 全部利息回 收金额(元)	Total Fee Collection (Amount) 全部费用回 收金额(元)
201811	202011	13,866	961,527,168	0	5,460,020	108,675,003	17,500,539	414,540	111,946	210,376	198,634	115,711,669	4,854,728	161,012
201811	202012	9,327	845,874,135	0	6,881,648	67,479,056	4,953,380	376,770	82,145	111,946	381,544	76,241,112	4,392,547	205,582
201811	202101	9,194	769,684,907	0	3,730,565	65,719,300	23,308,932	309,091	161,790	82,145	312,035	70,186,194	3,851,464	114,869
201811	202102	9,137	699,609,230	0	3,460,061	62,433,493	54,855,869	558,816	247,494	82,653	368,661	68,182,872	3,414,535	97,520
201811	202103	9,079	631,575,864	0	5,258,281	67,047,569	5,271,665	338,018	189,705	0	349,722	77,869,325	3,481,915	149,529
201811	202104	8,991	553,642,621	0	4,274,175	66,323,731	8,233,377	342,251	197,637	89,764	82,653	71,298,475	2,822,469	129,188
201811	202105	8,910	482,130,594	0	5,005,085	66,340,382	4,910,375	315,437	393,622	78,458	172,418	72,455,346	2,488,228	145,863
201811	202106	8,811	409,698,617	0	4,095,088	65,304,126	7,666,141	606,700	147,185	202,634	168,223	71,103,936	2,087,810	180,898
201811	202107	8,710	339,407,330	0	4,060,244	65,100,839	4,977,390	232,362	212,634	52,447	74,557	70,667,137	1,754,396	123,479
201811	202108	8,595	268,650,370	0	2,385,788	65,167,001	1,917,014	87,284	132,212	173,449	77,266	68,940,241	1,389,576	70,889
201811	202109	8,503	199,883,288	0	1,872,200	64,287,000	2,881,455	126,765	114,497	49,145	159,750	66,846,341	1,018,378	57,429
201811	202110	8,417	133,036,739	0	404,383	63,170,908	3,774,798	182,669	64,118	0	194,252	65,473,930	676,374	17,185
201811	202111	8,283	67,562,810	0	7,107	63,904,491	825,501	160,550	66,209	32,181	86,948	67,266,689	351,435	403,494
201811	202112	137	1,656,078	0	81,353	72,259	12,142	104,995	53,737	50,920	49,145	1,137,362	7,587	22,542
201811	202201	22	589,874	0	10,660	67,599	8,118	51,441	0	15,892	50,920	163,022	2,443	4,415
201811	202202	16	377,707	0	0	72,007	0	46,980	0	0	53,060	224,683	1,793	2,893
201811	202203	10	283,440	0	0	31,320	0	42,497	0	0	15,892	158,803	1,261	2,832

Static Pool 静态池	Month Ending 报告期末	Beginning Number of Loans 期初笔数	Beginning Balance (Amount) 期初金额 (元)	Partial Prepayment (Amount) 部分早偿金 额(元)	Full Prepayment (Amount) 全部早偿金 额(元)	Scheduled Principal Collection (Amount) 正常还款金 额(元)	Delinquent 1-30 Days (Amount) 拖欠 1-30 天金额(元)	Delinquent 31-60 Days (Amount) 拖欠 31-60 天金额(元)	Delinquent 61-90 Days (Amount) 拖欠 61-90 天金额(元)	Delinquent 91-120 Days (Amount) 拖欠 91- 120 天金额 (元)	Delinquent Over 120 Days (Amount) 拖欠 120 天 以上金额 (元)	Total Principal Collection (Amount) 全部本金回 收金额(元)	Total Interest Collection (Amount) 全部利息回 收金额(元)	Total Fee Collection (Amount) 全部费用回 收金额(元)
201812	201812	0	0	0	1,074,940	0	0	0	0	0	0	1,117,571	6,441	32,248
201812	201901	17,146	4,102,015,068	0	3,946,610	124,521,652	2,951,620	0	0	0	0	128,713,043	19,540,804	99,693
201812	201902	17,121	3,971,546,670	0	2,655,455	123,744,097	36,244,922	0	0	0	0	126,564,811	18,745,995	78,404
201812	201903	17,105	3,844,981,859	0	3,936,454	124,929,394	16,554,086	0	0	0	0	130,013,668	18,454,610	97,841
201812	201904	17,079	3,714,968,190	50,000	7,518,993	125,669,295	6,327,401	297,295	0	0	0	133,867,656	17,806,782	208,649
201812	201905	17,036	3,581,100,534	0	8,359,169	125,900,254	6,428,415	0	0	0	0	134,548,987	17,127,283	242,037
201812	201906	16,993	3,446,551,548	119,266	5,803,373	124,893,395	42,242,300	779,949	0	0	0	131,098,733	16,335,814	164,824
201812	201907	16,958	3,315,452,625	0	8,758,932	126,485,463	4,646,006	324,356	403,261	0	0	136,871,960	16,077,849	258,692
201812	201908	16,902	3,178,580,665	0	5,795,737	126,457,351	13,494,321	245,240	129,960	403,261	0	132,523,330	15,232,491	161,772
201812	201909	16,854	3,046,057,335	49,797	7,083,596	126,736,591	10,867,672	684,761	245,240	129,960	403,261	134,508,972	14,665,329	186,430
201812	201910	16,807	2,911,548,364	159,516	9,461,419	126,976,549	8,526,515	218,311	503,719	245,240	330,602	137,132,770	14,046,757	277,152
201812	201911	16,734	2,774,196,086	90,000	13,776,351	126,272,144	23,214,394	456,091	0	213,992	245,240	140,633,953	13,313,786	400,572
201812	201912	16,637	2,632,939,110	0	13,394,044	131,503,420	10,189,914	741,451	284,856	0	213,992	145,943,400	12,799,810	339,514
201812	202001	16,079	2,486,769,889	0	6,166,270	117,132,167	93,248,082	950,394	255,210	240,184	213,992	123,828,709	11,641,857	181,380
201812	202002	16,029	2,362,941,180	0	4,132,137	119,000,088	56,217,036	3,985,892	517,470	255,210	240,184	127,507,540	11,626,280	133,235
201812	202003	16,000	2,235,195,283	0	8,769,798	120,849,143	16,833,289	6,300,930	910,986	414,217	382,995	132,494,185	11,050,302	242,267
201812	202004	15,928	2,102,740,376	0	10,486,858	121,230,979	10,982,295	2,960,227	1,075,746	182,328	557,028	133,109,454	10,326,780	284,017
201812	202005	15,838	1,969,484,850	0	12,134,793	120,429,785	20,796,192	2,560,181	1,458,314	266,992	444,770	133,374,699	9,588,437	353,432
201812	202006	15,729	1,835,937,136	0	9,340,621	121,263,103	9,712,439	1,685,040	715,301	865,338	471,122	132,176,788	9,108,601	254,486
201812	202007	15,633	1,703,691,861	0	10,172,781	121,147,829	5,094,667	2,188,129	1,265,624	175,534	284,899	132,251,386	8,437,982	299,763
201812	202008	15,515	1,571,104,105	0	6,407,263	120,700,644	9,103,685	1,170,736	1,529,553	712,699	452,403	127,622,306	7,773,610	182,375
201812	202009	15,437	1,443,481,799	0	9,079,705	120,514,627	6,439,617	1,518,159	779,700	603,266	715,670	130,586,942	7,222,681	264,568
201812	202010	15,316	1,312,797,597	0	6,188,318	120,401,675	6,576,332	1,058,350	477,401	697,215	388,027	127,381,652	6,598,726	170,733
201812	202011	15,220	1,184,484,622	0	8,463,746	119,755,402	10,305,786	256,565	444,076	76,654	1,085,241	129,910,796	5,983,689	257,091

Static Pool 静态池	Month Ending 报告期末	Beginning Number of Loans 期初笔数	Beginning Balance (Amount) 期初金额 (元)	Partial Prepayment (Amount) 部分早偿金 额(元)	Full Prepayment (Amount) 全部早偿金 额(元)	Scheduled Principal Collection (Amount) 正常还款金 额(元)	Delinquent 1-30 Days (Amount) 拖欠 1-30 天金额(元)	Delinquent 31-60 Days (Amount) 拖欠 31-60 天金额(元)	Delinquent 61-90 Days (Amount) 拖欠 61-90 天金额(元)	Delinquent 91-120 Days (Amount) 拖欠 91- 120 天金额 (元)	Delinquent Over 120 Days (Amount) 拖欠 120 天 以上金额 (元)	Total Principal Collection (Amount) 全部本金回 收金额(元)	Total Interest Collection (Amount) 全部利息回 收金额(元)	Total Fee Collection (Amount) 全部费用回 收金额(元)
201812	202012	15,058	1,054,817,623	0	8,517,218	119,918,337	2,436,313	86,303	176,724	353,195	157,323	129,703,216	5,433,094	236,391
201812	202101	10,077	924,389,685	0	6,452,356	73,357,459	12,166,988	433,118	0	121,378	326,617	80,277,756	4,728,251	191,571
201812	202102	9,993	844,187,676	0	3,902,168	70,131,211	46,529,139	420,536	235,807	0	102,799	75,245,801	4,187,949	118,637
201812	202103	9,937	768,961,470	0	7,321,044	73,684,599	3,866,888	191,374	197,819	94,718	0	85,443,890	4,177,589	246,520
201812	202104	9,827	683,590,359	0	5,613,900	73,426,141	2,872,550	710,128	123,683	197,819	94,718	79,461,918	3,537,008	159,015
201812	202105	9,744	604,137,634	0	3,552,471	72,924,416	4,929,261	544,674	488,378	0	292,538	76,858,716	3,104,156	107,976
201812	202106	9,675	527,278,899	0	4,044,728	72,807,252	4,242,101	329,972	558,754	126,451	197,819	77,687,521	2,728,902	123,607
201812	202107	9,587	449,586,370	0	3,845,343	72,773,929	2,330,366	282,285	118,362	437,942	85,984	77,506,416	2,332,459	145,690
201812	202108	9,489	372,051,155	0	4,158,230	72,412,989	1,281,133	452,928	44,462	266,582	225,486	77,276,558	1,927,410	130,150
201812	202109	9,378	294,946,430	0	3,201,687	71,697,601	1,803,390	177,704	219,136	278,868	139,502	75,359,704	1,522,540	96,474
201812	202110	9,266	219,500,698	0	1,372,155	70,871,581	2,904,983	254,711	58,652	191,752	306,252	72,781,518	1,122,388	43,736
201812	202111	9,181	146,579,675	0	839,372	70,981,108	835,709	119,452	195,127	31,942	400,146	74,139,291	766,147	28,629
201812	202112	8,980	72,447,857	0	43,688	70,431,440	271,128	47,026	113,994	49,108	53,269	71,076,575	375,415	7,823
201812	202201	58	1,114,074	0	0	91,123	0	10,728	50,384	31,442	102,377	470,123	4,848	6,847
201812	202202	23	701,241	0	0	57,036	191,440	0	7,232	33,723	80,551	130,551	2,439	10,312
201812	202203	20	570,690	0	0	80,455	68,047	0	0	0	79,659	261,148	3,203	4,248

Static Pool 静态池	Month Ending 报告期末	Beginning Number of Loans 期初笔数	Beginning Balance (Amount) 期初金额 (元)	Partial Prepayment (Amount) 部分早偿金 额(元)	Full Prepayment (Amount) 全部早偿金 额(元)	Scheduled Principal Collection (Amount) 正常还款金 额(元)	Delinquent 1-30 Days (Amount) 拖欠 1-30 天金额(元)	Delinquent 31-60 Days (Amount) 拖欠 31-60 天金额(元)	Delinquent 61-90 Days (Amount) 拖欠 61-90 天金额(元)	Delinquent 91-120 Days (Amount) 拖欠 91- 120 天金额 (元)	Delinquent Over 120 Days (Amount) 拖欠 120 天 以上金额 (元)	Total Principal Collection (Amount) 全部本金回 收金额(元)	Total Interest Collection (Amount) 全部利息回 收金额(元)	Total Fee Collection (Amount) 全部费用回 收金额(元)
201901	201901	0	0	0	2,964,442	0	0	0	0	0	0	3,189,569	31,036	83,363
201901	201902	28,305	6,673,546,535	0	2,648,471	200,388,813	52,515,977	0	0	0	0	203,108,775	31,536,061	71,437
201901	201903	28,285	6,470,437,759	219,814	10,097,196	201,795,260	32,954,838	0	0	0	0	213,720,260	30,982,673	284,060
201901	201904	28,236	6,256,717,314	0	8,663,389	202,728,997	23,294,462	221,162	0	0	0	212,666,530	29,964,748	248,002
201901	201905	28,190	6,044,050,784	0	10,775,705	203,407,444	12,811,135	438,206	0	0	0	215,073,157	28,942,328	279,403
201901	201906	28,133	5,828,977,626	0	11,356,249	201,940,932	70,965,324	0	211,893	0	0	213,826,350	27,626,384	303,752
201901	201907	28,064	5,615,151,275	99,668	13,339,564	204,485,126	13,813,376	285,575	0	211,893	0	220,543,833	27,208,766	381,405
201901	201908	27,984	5,394,602,414	0	16,861,402	204,300,105	22,912,163	861,746	194,795	0	211,893	221,830,657	25,844,638	472,413
201901	201909	27,886	5,172,776,771	0	12,985,649	204,662,315	23,093,485	546,912	280,532	194,795	211,893	218,771,881	24,891,055	357,044
201901	201910	27,806	4,954,004,890	0	12,444,867	205,205,597	13,785,460	2,158,826	212,040	280,532	194,795	218,651,491	23,872,709	379,121
201901	201911	27,721	4,735,141,505	0	16,426,457	204,576,732	39,016,665	674,874	1,034,410	121,178	280,532	221,842,641	22,716,559	453,527
201901	201912	27,605	4,513,298,864	0	20,837,420	205,458,623	19,902,848	1,075,975	0	1,034,410	121,178	228,360,632	21,886,308	539,296
201901	202001	27,449	4,284,657,699	0	12,445,510	205,566,274	133,198,566	1,715,559	608,796	0	1,155,587	218,898,622	20,170,807	360,509
201901	202002	26,725	4,065,759,077	0	4,952,443	195,083,341	84,659,302	4,726,021	1,647,832	154,465	1,034,410	206,435,852	19,856,952	167,817
201901	202003	26,674	3,859,119,214	0	14,357,547	197,885,799	26,137,880	10,622,527	1,646,962	1,113,495	302,500	216,283,308	18,961,220	423,140
201901	202004	26,559	3,641,886,236	0	20,456,160	197,877,680	25,510,077	3,852,118	2,374,606	712,170	1,025,811	220,391,062	17,778,694	599,013
201901	202005	26,386	3,421,540,951	49,746	16,085,506	196,580,576	43,675,292	3,769,561	1,632,821	1,094,584	1,257,856	214,456,534	16,604,318	461,785
201901	202006	26,237	3,206,721,698	0	18,572,479	197,644,345	19,864,832	3,692,426	1,448,355	1,295,594	934,033	219,098,289	15,820,101	536,043
201901	202007	26,063	2,987,184,384	0	16,437,843	197,970,282	10,561,807	2,287,297	1,555,119	827,330	1,357,629	216,273,452	14,755,303	476,906
201901	202008	25,895	2,770,922,002	0	14,014,477	197,456,620	15,348,516	1,478,067	1,497,286	772,697	1,374,207	212,528,974	13,659,848	410,485
201901	202009	25,746	2,558,209,465	0	14,957,773	196,928,622	15,253,496	2,346,916	963,428	371,795	909,516	213,294,258	12,700,264	430,134
201901	202010	25,554	2,344,044,710	0	10,749,848	196,627,353	16,131,571	2,120,552	812,793	86,827	1,449,791	208,859,436	11,683,947	312,862
201901	202011	25,389	2,135,026,376	69,496	14,671,631	195,816,400	17,267,490	1,559,434	965,697	561,008	175,368	212,386,517	10,689,343	431,005
201901	202012	25,171	1,921,623,389	0	16,606,115	195,744,922	9,966,241	1,108,012	1,039,935	365,181	592,750	215,442,922	9,753,339	490,074



Static Pool 静态池	Month Ending 报告期末	Beginning Number of Loans 期初笔数	Beginning Balance (Amount) 期初金额 (元)	Partial Prepayment (Amount) 部分早偿金 额(元)	Full Prepayment (Amount) 全部早偿金 额(元)	Scheduled Principal Collection (Amount) 正常还款金 额(元)	Delinquent 1-30 Days (Amount) 拖欠 1-30 天金额(元)	Delinquent 31-60 Days (Amount) 拖欠 31-60 天金额(元)	Delinquent 61-90 Days (Amount) 拖欠 61-90 天金额(元)	Delinquent 91-120 Days (Amount) 拖欠 91- 120 天金额 (元)	Delinquent Over 120 Days (Amount) 拖欠 120 天 以上金额 (元)	Total Principal Collection (Amount) 全部本金回 收金额(元)	Total Interest Collection (Amount) 全部利息回 收金额(元)	Total Fee Collection (Amount) 全部费用回 收金额(元)
201901	202101	24,847	1,706,103,482	0	11,313,278	192,862,093	22,957,969	1,674,925	457,465	881,800	600,018	205,164,079	8,624,219	340,833
201901	202102	16,679	1,500,740,266	0	5,834,139	116,419,710	52,941,242	1,053,469	1,010,786	423,776	718,958	124,921,456	7,564,717	178,775
201901	202103	16,533	1,375,575,335	0	11,608,281	119,866,972	7,604,244	399,679	671,901	776,824	619,119	136,081,569	7,313,712	346,360
201901	202104	16,358	1,239,397,268	0	12,338,863	119,033,734	10,147,963	1,072,694	508,957	89,495	1,055,349	132,349,802	6,390,889	363,183
201901	202105	16,182	1,106,978,418	0	8,092,235	118,454,164	8,796,111	765,743	587,138	294,985	727,970	127,815,315	5,716,686	230,591
201901	202106	16,041	979,005,096	0	7,444,770	118,043,737	8,728,520	909,076	506,224	263,076	131,995	126,930,967	5,054,231	257,845
201901	202107	15,893	851,894,229	0	7,754,070	117,611,719	7,464,463	907,623	288,214	374,311	327,401	126,576,145	4,396,194	230,708
201901	202108	15,724	725,255,717	0	6,341,607	117,305,656	4,376,566	854,687	257,223	211,543	479,861	124,903,247	3,758,741	182,889
201901	202109	15,564	600,326,240	0	5,363,138	116,433,774	4,814,248	527,332	497,602	221,989	329,786	123,227,322	3,093,454	215,447
201901	202110	15,398	477,408,121	0	4,325,352	115,268,628	5,849,920	949,376	290,259	395,161	428,637	120,644,404	2,448,211	125,801
201901	202111	15,230	356,763,197	0	4,126,833	114,674,158	3,144,580	547,941	249,163	220,542	572,021	120,767,181	1,843,870	141,468
201901	202112	15,019	235,981,218	0	1,122,741	114,463,123	1,374,084	253,777	332,091	60,296	589,571	119,492,763	1,228,940	44,133
201901	202201	14,648	116,768,280	0	39,388	112,844,273	733,765	163,677	62,736	237,284	145,229	113,913,477	600,298	12,910
201901	202202	138	2,632,776	0	0	163,566	44,520	97,213	90,436	47,612	215,956	980,157	12,592	4,963
201901	202203	49	1,620,346	0	12,740	168,176	39,906	0	15,118	47,110	207,787	530,971	7,836	12,042

Static Pool 静态池	Month Ending 报告期末	Beginning Number of Loans 期初笔数	Beginning Balance (Amount) 期初金额 (元)	Partial Prepayment (Amount) 部分早偿金 额(元)	Full Prepayment (Amount) 全部早偿金 额(元)	Scheduled Principal Collection (Amount) 正常还款金 额(元)	Delinquent 1-30 Days (Amount) 拖欠 1-30 天金额(元)	Delinquent 31-60 Days (Amount) 拖欠 31-60 天金额(元)	Delinquent 61-90 Days (Amount) 拖欠 61-90 天金额(元)	Delinquent 91-120 Days (Amount) 拖欠 91- 120 天金额 (元)	Delinquent Over 120 Days (Amount) 拖欠 120 天 以上金额 (元)	Total Principal Collection (Amount) 全部本金回 收金额(元)	Total Interest Collection (Amount) 全部利息回 收金额(元)	Total Fee Collection (Amount) 全部费用回 收金额(元)
201902	201902	0	0	0	1,000,000	0	0	0	0	0	0	1,099,581	16,219	30,000
201902	201903	12,065	2,685,808,836	0	3,378,359	81,686,931	3,563,460	0	0	0	0	85,111,536	12,524,863	91,917
201902	201904	12,034	2,600,653,692	0	4,922,053	82,015,834	793,258	0	0	0	0	87,140,449	12,185,474	125,706
201902	201905	12,008	2,513,556,852	0	5,007,162	82,201,793	887,294	0	0	0	0	87,315,148	11,783,336	138,038
201902	201906	11,980	2,426,241,704	0	4,187,800	82,096,687	8,741,667	0	0	0	0	86,394,980	11,340,523	112,982
201902	201907	11,959	2,339,846,724	0	6,028,068	82,529,123	2,242,414	100,423	0	0	0	88,949,005	11,017,356	171,606
201902	201908	11,923	2,250,897,719	49,636	6,137,925	82,603,342	3,321,155	0	85,358	0	0	88,977,773	10,580,056	174,777
201902	201909	11,889	2,161,919,946	0	6,771,873	82,786,337	1,961,360	262,455	0	85,358	0	89,754,060	10,186,528	178,749
201902	201910	11,846	2,072,165,886	0	6,200,736	82,947,725	1,017,517	473,606	476,945	0	85,358	89,361,491	9,780,508	175,588
201902	201911	11,803	1,982,804,395	0	5,998,838	82,772,711	4,098,058	123,976	77,846	476,945	85,358	88,911,802	9,342,985	165,057
201902	201912	11,761	1,893,892,593	0	6,984,184	83,011,015	2,830,047	404,043	0	0	394,643	90,312,664	8,966,198	196,488
201902	202001	11,710	1,803,412,269	0	4,214,062	81,508,550	38,609,040	276,828	126,914	151,987	299,848	85,952,928	8,370,803	111,374
201902	202002	11,675	1,717,459,341	0	2,847,350	84,288,366	20,417,890	471,249	226,696	278,901	85,358	88,919,618	8,232,572	90,203
201902	202003	11,344	1,628,311,565	0	7,402,639	79,468,113	5,688,299	5,028,672	295,594	226,696	212,272	88,050,592	7,777,975	221,532
201902	202004	11,289	1,540,283,292	49,902	7,736,383	79,487,367	4,912,388	1,383,771	936,722	295,594	318,002	87,788,506	7,346,862	227,901
201902	202005	11,231	1,452,459,769	0	7,612,525	79,412,111	6,885,772	950,298	716,241	712,442	386,918	87,419,279	6,922,566	220,400
201902	202006	11,162	1,364,951,727	0	6,989,849	79,451,442	4,033,045	697,775	327,774	197,339	753,153	87,187,963	6,577,074	189,109
201902	202007	11,102	1,277,857,894	0	6,759,388	79,406,546	2,111,398	404,747	197,688	121,178	250,785	86,713,486	6,157,042	191,441
201902	202008	11,024	1,190,780,721	0	6,687,888	79,174,242	4,191,054	468,876	213,762	197,688	318,517	86,086,067	5,729,453	188,003
201902	202009	10,952	1,104,698,649	0	6,526,385	79,239,223	3,158,624	443,886	0	113,004	318,866	86,166,220	5,358,539	168,798
201902	202010	10,869	1,018,334,706	0	6,023,923	78,944,553	3,677,063	902,645	283,539	0	310,692	85,310,189	4,959,880	185,373
201902	202011	10,796	932,902,675	0	8,884,862	78,511,488	4,823,371	235,167	377,341	225,238	0	87,873,611	4,567,144	259,093
201902	202012	10,685	844,717,987	0	6,558,573	78,265,781	1,709,035	644,660	0	362,627	156,520	85,401,596	4,179,786	198,033
201902	202101	10,593	759,316,632	0	5,437,629	77,880,629	3,182,910	766,277	173,552	0	212,832	84,311,894	3,765,002	171,888

Static Pool 静态池	Month Ending 报告期末	Beginning Number of Loans 期初笔数	Beginning Balance (Amount) 期初金额 (元)	Partial Prepayment (Amount) 部分早偿金 额(元)	Full Prepayment (Amount) 全部早偿金 额(元)	Scheduled Principal Collection (Amount) 正常还款金 额(元)	Delinquent 1-30 Days (Amount) 拖欠 1-30 天金额(元)	Delinquent 31-60 Days (Amount) 拖欠 31-60 天金额(元)	Delinquent 61-90 Days (Amount) 拖欠 61-90 天金额(元)	Delinquent 91-120 Days (Amount) 拖欠 91- 120 天金额 (元)	Delinquent Over 120 Days (Amount) 拖欠 120 天 以上金额 (元)	Total Principal Collection (Amount) 全部本金回 收金额(元)	Total Interest Collection (Amount) 全部利息回 收金额(元)	Total Fee Collection (Amount) 全部费用回 收金额(元)
201902	202102	10,479	675,261,502	0	2,316,206	75,404,715	22,014,380	360,362	133,635	43,621	0	78,216,749	3,289,462	66,932
201902	202103	7,051	596,938,798	0	5,497,131	47,661,344	1,824,255	858,724	20,892	23,085	23,768	55,975,374	3,125,582	174,717
201902	202104	6,887	541,135,227	0	5,350,887	47,419,959	2,265,901	119,517	104,577	34,898	23,768	53,324,306	2,753,868	153,844
201902	202105	6,807	487,996,364	0	2,942,985	47,164,287	1,739,842	633,250	381,180	0	34,898	50,622,892	2,473,061	92,225
201902	202106	6,758	437,637,338	0	3,007,587	47,127,031	1,644,679	355,108	175,351	58,610	10,445	50,516,098	2,228,415	85,799
201902	202107	6,702	387,121,783	0	3,275,039	46,927,932	1,522,335	311,716	44,905	71,773	69,055	50,504,693	1,967,372	99,800
201902	202108	6,640	336,617,741	0	3,083,576	46,847,712	1,138,207	36,118	164,229	0	130,383	50,295,866	1,714,538	98,484
201902	202109	6,568	286,311,619	0	2,003,302	46,474,974	1,669,866	137,819	0	0	130,383	48,969,546	1,452,457	90,251
201902	202110	6,511	237,517,297	0	1,551,364	46,274,331	1,380,209	395,055	230,508	44,564	0	48,149,989	1,202,963	50,761
201902	202111	6,459	189,236,817	0	2,348,667	46,211,147	711,895	194,540	87,212	67,800	0	49,113,191	966,367	74,826
201902	202112	6,371	140,185,901	0	1,244,124	45,691,930	337,483	340,927	0	87,212	67,800	47,282,898	712,092	39,048
201902	202201	6,297	92,903,003	0	398,195	45,470,250	192,477	31,631	130,517	146,044	63,787	47,042,040	474,427	22,847
201902	202202	6,175	45,985,275	0	5,685	44,703,465	405,729	117,561	70,446	0	53,162	44,901,924	231,875	3,608
201902	202203	78	1,056,294	0	13,322	70,648	13,630	6,071	117,561	11,506	12,977	870,724	4,277	110,128

Static Pool 静态池	Month Ending 报告期末	Beginning Number of Loans 期初笔数	Beginning Balance (Amount) 期初金额 (元)	Partial Prepayment (Amount) 部分早偿金 额(元)	Full Prepayment (Amount) 全部早偿金 额(元)	Scheduled Principal Collection (Amount) 正常还款金 额(元)	Delinquent 1-30 Days (Amount) 拖欠 1-30 天金额(元)	Delinquent 31-60 Days (Amount) 拖欠 31-60 天金额(元)	Delinquent 61-90 Days (Amount) 拖欠 61-90 天金额(元)	Delinquent 91-120 Days (Amount) 拖欠 91- 120 天金额 (元)	Delinquent Over 120 Days (Amount) 拖欠 120 天 以上金额 (元)	Total Principal Collection (Amount) 全部本金回 收金额(元)	Total Interest Collection (Amount) 全部利息回 收金额(元)	Total Fee Collection (Amount) 全部费用回 收金额(元)
201903	201903	0	0	0	3,617,250	0	0	0	0	0	0	3,637,664	7,044	100,242
201903	201904	18,906	4,064,700,600	0	4,530,291	125,289,292	10,577,482	0	0	0	0	129,847,213	18,866,323	132,988
201903	201905	18,853	3,933,966,538	0	4,671,677	125,791,591	5,385,189	419,160	0	0	0	130,786,664	18,351,834	110,091
201903	201906	18,823	3,803,179,874	0	5,167,405	124,720,549	51,592,920	0	0	0	0	130,060,998	17,507,435	132,734
201903	201907	18,792	3,673,118,876	0	8,132,545	126,619,740	3,291,443	198,120	0	0	0	136,420,966	17,390,743	224,838
201903	201908	18,738	3,536,697,911	0	8,477,164	126,578,507	10,964,438	118,971	198,120	0	0	135,163,232	16,501,013	231,445
201903	201909	18,695	3,401,532,751	0	7,489,865	126,961,486	7,466,711	360,045	118,971	198,120	0	134,907,458	15,937,091	204,766
201903	201910	18,645	3,266,627,220	0	8,144,208	127,301,144	4,957,274	570,614	360,045	118,971	198,120	135,731,070	15,312,581	233,982
201903	201911	18,590	3,130,896,150	239,015	10,590,284	126,822,888	23,056,586	556,022	570,614	189,908	0	137,861,262	14,598,795	318,963
201903	201912	18,515	2,992,666,633	0	10,695,489	127,534,444	5,334,031	281,400	325,958	450,334	189,908	139,134,583	14,152,143	285,040
201903	202001	18,444	2,853,532,050	0	6,882,869	124,840,276	71,325,703	480,323	453,486	507,706	258,959	131,939,289	13,106,476	199,073
201903	202002	18,396	2,721,592,689	0	4,597,063	125,795,329	53,999,260	968,224	480,323	453,486	766,665	133,360,551	12,895,152	143,567
201903	202003	18,361	2,588,222,352	0	11,589,578	128,977,338	10,613,484	2,749,613	259,302	480,323	961,192	142,950,862	12,419,236	334,767
201903	202004	17,637	2,445,028,786	0	12,418,039	121,637,490	12,345,814	1,070,500	1,163,815	142,021	1,091,423	134,648,895	11,568,831	333,841
201903	202005	17,536	2,310,051,401	0	11,404,264	121,099,082	22,956,362	322,503	124,965	1,163,815	1,060,842	133,191,113	10,917,726	311,060
201903	202006	17,437	2,176,700,522	0	11,791,030	121,665,601	7,216,324	735,285	256,245	276,801	1,005,350	134,673,720	10,437,926	340,760
201903	202007	17,341	2,041,397,199	0	10,935,739	121,687,161	5,011,109	510,375	813,416	0	840,952	133,056,542	9,760,105	300,173
201903	202008	17,225	1,908,066,015	0	8,904,404	121,280,072	8,153,452	704,990	593,561	459,189	124,965	130,465,208	9,133,167	252,650
201903	202009	17,130	1,776,884,820	0	10,597,098	121,334,552	5,793,930	831,709	577,098	409,354	316,391	132,502,374	8,563,815	298,547
201903	202010	17,015	1,644,258,461	0	7,791,070	121,129,650	5,759,601	488,377	335,341	244,800	378,044	129,450,375	7,968,597	217,381
201903	202011	16,925	1,514,820,859	0	8,187,326	120,482,064	11,187,275	111,265	301,776	210,106	244,800	129,535,435	7,341,965	234,162
201903	202012	16,809	1,385,422,930	0	10,151,208	120,746,107	3,513,944	571,666	245,035	158,561	82,877	131,707,319	6,813,569	280,352
201903	202101	16,676	1,253,481,351	0	8,855,590	119,629,556	12,920,473	185,862	561,209	188,585	82,877	128,981,477	6,132,663	256,933
201903	202102	16,554	1,124,681,705	0	4,519,381	114,969,011	54,060,274	405,732	185,862	408,765	188,585	120,825,092	5,375,492	133,060

Static Pool 静态池	Month Ending 报告期末	Beginning Number of Loans 期初笔数	Beginning Balance (Amount) 期初金额 (元)	Partial Prepayment (Amount) 部分早偿金 额(元)	Full Prepayment (Amount) 全部早偿金 额(元)	Scheduled Principal Collection (Amount) 正常还款金 额(元)	Delinquent 1-30 Days (Amount) 拖欠 1-30 天金额(元)	Delinquent 31-60 Days (Amount) 拖欠 31-60 天金额(元)	Delinquent 61-90 Days (Amount) 拖欠 61-90 天金额(元)	Delinquent 91-120 Days (Amount) 拖欠 91- 120 天金额 (元)	Delinquent Over 120 Days (Amount) 拖欠 120 天 以上金额 (元)	Total Principal Collection (Amount) 全部本金回 收金额(元)	Total Interest Collection (Amount) 全部利息回 收金额(元)	Total Fee Collection (Amount) 全部费用回 收金额(元)
201903	202103	16,460	1,003,807,837	0	10,314,582	119,838,974	3,836,339	155,100	95,046	185,862	492,456	135,788,070	5,270,655	280,293
201903	202104	10,319	868,089,291	0	8,813,796	69,484,217	3,444,914	225,823	155,100	174,993	404,388	78,695,499	4,420,493	257,263
201903	202105	10,202	789,252,556	0	4,578,519	69,063,507	6,041,308	47,906	154,160	243,868	79,947	74,230,165	4,008,542	135,568
201903	202106	10,132	714,989,407	0	4,897,816	68,941,036	5,087,859	450,022	47,906	76,198	318,492	74,407,443	3,640,842	143,651
201903	202107	10,058	640,594,141	0	5,586,823	68,713,576	4,017,949	339,681	237,758	118,417	243,868	75,088,252	3,265,210	173,271
201903	202108	9,968	565,740,925	0	5,577,529	68,577,547	2,420,989	382,391	115,113	123,255	118,417	74,619,717	2,885,148	171,059
201903	202109	9,867	490,892,570	0	3,767,985	68,195,371	2,324,661	613,028	0	64,959	241,672	72,518,309	2,496,303	110,680
201903	202110	9,786	418,580,761	0	2,984,986	67,491,306	5,234,041	270,880	443,011	0	258,725	71,598,469	2,111,518	201,542
201903	202111	9,698	347,716,750	0	3,328,409	67,588,198	2,032,675	205,367	102,495	161,022	64,959	71,934,411	1,782,991	102,459
201903	202112	9,585	275,639,122	0	2,901,689	67,332,523	1,248,544	241,385	114,498	105,506	89,353	71,066,261	1,406,016	100,128
201903	202201	9,461	204,917,186	0	1,583,541	66,649,076	1,561,700	89,178	166,953	69,411	152,270	68,724,735	1,038,405	49,052
201903	202202	9,378	136,277,260	0	342,783	65,578,020	2,997,956	103,882	11,532	197,389	95,798	66,926,671	684,182	12,749
201903	202203	9,285	69,261,236	0	24,267	66,787,155	323,936	117,555	80,451	0	145,856	68,362,551	359,566	6,579

Static Pool 静态池	Month Ending 报告期末	Beginning Number of Loans 期初笔数	Beginning Balance (Amount) 期初金额 (元)	Partial Prepayment (Amount) 部分早偿金 额(元)	Full Prepayment (Amount) 全部早偿金 额(元)	Scheduled Principal Collection (Amount) 正常还款金 额(元)	Delinquent 1-30 Days (Amount) 拖欠 1-30 天金额(元)	Delinquent 31-60 Days (Amount) 拖欠 31-60 天金额(元)	Delinquent 61-90 Days (Amount) 拖欠 61-90 天金额(元)	Delinquent 91-120 Days (Amount) 拖欠 91- 120 天金额 (元)	Delinquent Over 120 Days (Amount) 拖欠 120 天 以上金额 (元)	Total Principal Collection (Amount) 全部本金回 收金额(元)	Total Interest Collection (Amount) 全部利息回 收金额(元)	Total Fee Collection (Amount) 全部费用回 收金额(元)
201904	201904	0	0	0	2,891,200	0	0	0	0	0	0	2,988,229	22,864	72,579
201904	201905	17,079	3,596,796,198	0	4,208,889	110,417,443	7,921,230	0	0	0	0	114,731,622	16,788,278	96,610
201904	201906	17,040	3,479,921,373	0	4,878,936	109,463,713	47,552,535	0	0	0	0	114,634,468	16,108,042	117,773
201904	201907	17,010	3,365,290,959	0	4,107,852	111,038,705	8,209,047	468,068	0	0	0	116,733,897	15,977,792	98,198
201904	201908	16,983	3,248,557,062	0	6,640,741	111,112,865	14,552,765	0	269,890	0	0	118,127,912	15,233,502	186,951
201904	201909	16,942	3,130,429,150	169,242	7,817,220	111,313,063	13,423,630	360,124	0	269,890	0	119,904,403	14,735,646	203,986
201904	201910	16,895	3,010,523,525	0	7,416,891	111,577,114	10,591,311	270,869	360,124	0	269,890	119,570,106	14,182,865	207,635
201904	201911	16,846	2,890,953,419	0	10,515,858	111,051,403	25,900,180	1,191,089	270,869	360,124	0	122,041,136	13,545,919	284,201
201904	201912	16,783	2,768,642,393	0	9,891,406	111,651,426	9,153,176	266,511	995,939	195,150	455,753	122,666,967	13,142,024	271,070
201904	202001	16,717	2,645,800,178	0	5,790,193	106,836,420	134,449,633	255,501	0	497,402	650,903	113,109,362	11,889,364	164,327
201904	202002	16,675	2,532,690,320	0	3,299,557	110,300,401	49,786,210	2,584,138	255,501	110,405	577,618	118,926,932	12,368,399	104,573
201904	202003	16,648	2,413,313,152	0	11,684,172	111,772,286	14,165,575	5,821,486	957,324	361,382	382,468	125,934,654	11,573,242	329,121
201904	202004	16,550	2,287,192,283	0	12,481,278	113,707,455	14,878,142	977,251	2,614,350	743,213	361,382	127,195,677	10,896,405	355,083
201904	202005	15,866	2,159,665,082	0	11,536,204	105,696,508	30,671,443	1,165,573	635,894	2,277,122	767,346	118,349,898	10,188,409	334,219
201904	202006	15,779	2,041,591,234	0	9,326,913	106,353,226	13,725,649	894,508	780,513	596,232	1,746,465	117,202,171	9,827,065	274,646
201904	202007	15,700	1,924,291,951	0	11,500,552	106,674,019	6,523,581	827,533	615,894	780,513	1,443,470	119,048,106	9,248,512	337,382
201904	202008	15,591	1,804,625,661	0	11,716,845	106,216,782	9,998,528	770,791	125,058	99,775	1,125,900	118,466,564	8,653,564	314,079
201904	202009	15,470	1,685,322,373	0	8,511,663	106,112,646	8,413,578	752,636	510,836	0	649,304	115,579,003	8,127,797	244,210
201904	202010	15,378	1,569,655,633	0	7,613,066	105,940,632	10,670,340	1,180,595	316,663	113,924	747,214	114,188,809	7,567,408	228,695
201904	202011	15,292	1,455,462,135	0	10,189,923	105,555,310	11,835,818	849,752	397,399	316,663	663,453	116,780,875	7,057,957	295,089
201904	202012	15,187	1,338,728,295	49,895	9,895,602	105,422,246	6,916,778	436,512	359,723	508,151	866,193	116,764,983	6,549,849	307,119
201904	202101	15,059	1,222,373,449	0	5,675,583	104,227,805	18,145,079	768,509	311,951	167,323	1,365,108	110,570,625	5,922,694	161,492
201904	202102	14,985	1,111,868,102	0	6,214,147	101,817,111	41,825,718	1,442,298	296,116	106,516	1,308,402	109,639,872	5,340,374	186,313
201904	202103	14,909	1,002,117,166	0	11,060,168	104,735,489	6,356,445	533,413	535,205	78,291	827,605	120,547,311	5,152,880	315,953

Static Pool 静态池	Month Ending 报告期末	Beginning Number of Loans 期初笔数	Beginning Balance (Amount) 期初金额 (元)	Partial Prepayment (Amount) 部分早偿金 额(元)	Full Prepayment (Amount) 全部早偿金 额(元)	Scheduled Principal Collection (Amount) 正常还款金 额(元)	Delinquent 1-30 Days (Amount) 拖欠 1-30 天金额(元)	Delinquent 31-60 Days (Amount) 拖欠 31-60 天金额(元)	Delinquent 61-90 Days (Amount) 拖欠 61-90 天金额(元)	Delinquent 91-120 Days (Amount) 拖欠 91- 120 天金额 (元)	Delinquent Over 120 Days (Amount) 拖欠 120 天 以上金额 (元)	Total Principal Collection (Amount) 全部本金回 收金额(元)	Total Interest Collection (Amount) 全部利息回 收金额(元)	Total Fee Collection (Amount) 全部费用回 收金额(元)
201904	202104	14,701	881,278,979	0	7,197,439	103,916,024	5,995,562	512,095	182,139	535,205	660,281	111,956,477	4,429,070	208,410
201904	202105	9,458	769,155,179	0	5,637,062	61,185,054	5,898,783	956,793	329,339	0	841,018	67,632,672	3,903,365	169,333
201904	202106	9,356	701,522,498	0	4,926,883	60,802,897	8,390,799	524,773	754,812	177,540	789,433	66,572,276	3,560,647	142,103
201904	202107	9,272	635,131,503	0	5,784,482	60,615,862	6,597,795	936,637	465,924	201,519	614,935	67,396,871	3,239,874	159,621
201904	202108	9,181	567,556,269	0	6,091,969	60,679,513	3,402,743	313,628	398,681	223,829	816,454	67,864,349	2,907,356	178,866
201904	202109	9,093	499,870,408	0	4,251,691	60,123,525	4,272,449	135,698	474,399	32,017	1,034,698	65,023,230	2,535,284	126,013
201904	202110	9,003	434,847,178	0	3,519,482	59,371,965	7,083,949	581,442	303,646	0	873,662	63,894,032	2,185,322	126,812
201904	202111	8,917	371,095,509	0	4,482,822	59,452,605	3,115,176	465,191	284,486	54,451	724,560	65,423,703	1,899,145	135,948
201904	202112	8,800	305,738,492	0	3,373,010	59,219,904	1,843,484	75,133	219,408	57,601	165,203	63,743,297	1,588,041	194,028
201904	202201	8,700	241,800,304	0	2,044,745	58,687,998	2,160,717	225,669	169,870	112,158	168,353	61,380,866	1,225,343	61,866
201904	202202	8,621	180,419,534	0	1,004,406	57,741,841	3,687,238	199,358	232,806	60,685	209,293	59,635,435	905,620	31,485
201904	202203	8,557	120,883,443	0	508,082	58,539,975	610,770	126,674	150,694	110,827	212,377	61,290,504	625,979	17,470

Static Pool 静态池	Month Ending 报告期末	Beginning Number of Loans 期初笔数	Beginning Balance (Amount) 期初金额 (元)	Partial Prepayment (Amount) 部分早偿金 额(元)	Full Prepayment (Amount) 全部早偿金 额(元)	Scheduled Principal Collection (Amount) 正常还款金 额(元)	Delinquent 1-30 Days (Amount) 拖欠 1-30 天金额(元)	Delinquent 31-60 Days (Amount) 拖欠 31-60 天金额(元)	Delinquent 61-90 Days (Amount) 拖欠 61-90 天金额(元)	Delinquent 91-120 Days (Amount) 拖欠 91- 120 天金额 (元)	Delinquent Over 120 Days (Amount) 拖欠 120 天 以上金额 (元)	Total Principal Collection (Amount) 全部本金回 收金额(元)	Total Interest Collection (Amount) 全部利息回 收金额(元)	Total Fee Collection (Amount) 全部费用回 收金额(元)
201905	201905	0	0	0	731,400	0	0	0	0	0	0	765,748	6,903	21,972
201905	201906	11,969	2,663,575,958	0	1,571,371	78,865,179	44,260,131	0	0	0	0	80,436,551	12,664,445	42,813
201905	201907	11,951	2,581,735,166	119,709	2,562,293	80,217,666	9,870,470	0	0	0	0	84,267,371	12,702,505	61,145
201905	201908	11,934	2,497,467,795	0	7,284,885	80,159,796	17,240,859	0	0	0	0	87,804,827	12,074,881	177,898
201905	201909	11,909	2,409,662,472	0	4,174,091	80,295,881	18,080,979	147,477	0	0	0	85,035,716	11,697,480	110,529
201905	201910	11,883	2,324,626,756	0	5,246,816	80,756,931	10,565,117	143,373	0	0	0	86,643,407	11,340,945	151,411
201905	201911	11,852	2,237,983,349	0	4,165,557	79,945,439	36,812,002	175,916	143,373	0	0	84,494,861	10,766,599	107,699
201905	201912	11,826	2,153,488,488	0	7,002,028	80,966,994	14,036,588	0	175,916	143,373	0	89,360,925	10,598,840	201,705
201905	202001	11,781	2,064,127,562	0	5,941,260	76,741,477	119,589,355	133,129	0	175,916	143,373	83,197,346	9,537,539	158,713
201905	202002	11,741	1,980,930,217	0	2,647,689	79,544,904	53,701,404	662,218	133,129	0	175,916	86,989,021	9,977,609	70,935
201905	202003	11,724	1,893,936,135	0	6,155,178	81,080,639	19,050,752	1,748,349	493,432	133,129	175,916	89,421,494	9,418,117	188,873
201905	202004	11,683	1,804,522,310	0	7,847,065	81,064,016	19,760,177	552,864	539,744	260,406	133,129	90,108,378	8,839,296	222,986
201905	202005	11,631	1,714,247,622	0	7,286,807	83,254,484	40,948,206	1,121,170	552,864	370,019	393,534	91,403,771	8,274,233	205,760
201905	202006	11,349	1,622,851,483	0	9,350,987	77,876,494	18,023,128	810,741	289,777	237,107	630,424	89,245,800	8,091,356	255,708
201905	202007	11,275	1,533,479,294	59,815	8,337,041	78,231,169	9,055,785	147,232	507,067	160,576	607,125	87,579,330	7,602,045	225,266
201905	202008	11,212	1,445,641,110	0	7,514,706	78,119,451	10,500,393	261,450	214,847	123,594	397,682	86,159,712	7,129,999	223,548
201905	202009	11,156	1,359,112,799	0	8,233,676	77,560,041	18,376,612	257,931	261,450	0	282,670	86,445,410	6,689,756	219,738
201905	202010	11,086	1,272,430,283	0	7,852,587	77,365,476	17,652,835	1,110,215	190,525	261,450	120,594	86,291,354	6,306,241	233,251
201905	202011	11,009	1,185,978,353	0	7,397,686	76,969,881	20,878,152	548,824	166,922	109,170	0	85,611,436	5,892,811	218,351
201905	202012	10,934	1,100,101,677	0	7,404,234	77,464,735	8,159,995	988,641	301,030	0	0	86,308,966	5,551,240	211,467
201905	202101	10,849	1,013,848,236	0	5,764,006	75,664,344	28,280,660	55,265	568,763	99,861	0	82,247,122	4,997,641	162,420
201905	202102	10,774	931,750,985	0	3,413,218	72,496,441	65,392,557	795,939	0	377,191	49,930	78,232,773	4,480,561	95,284
201905	202103	10,733	853,523,015	0	8,148,372	77,030,954	5,895,356	183,413	155,890	141,177	280,478	90,747,566	4,628,018	240,076
201905	202104	10,623	762,925,542	29,791	7,720,262	76,238,236	8,798,776	184,121	0	73,628	341,731	85,139,969	3,878,081	223,121



Static Pool 静态池	Month Ending 报告期末	Beginning Number of Loans 期初笔数	Beginning Balance (Amount) 期初金额 (元)	Partial Prepayment (Amount) 部分早偿金 额(元)	Full Prepayment (Amount) 全部早偿金 额(元)	Scheduled Principal Collection (Amount) 正常还款金 额(元)	Delinquent 1-30 Days (Amount) 拖欠 1-30 天金额(元)	Delinquent 31-60 Days (Amount) 拖欠 31-60 天金额(元)	Delinquent 61-90 Days (Amount) 拖欠 61-90 天金额(元)	Delinquent 91-120 Days (Amount) 拖欠 91- 120 天金额 (元)	Delinquent Over 120 Days (Amount) 拖欠 120 天 以上金额 (元)	Total Principal Collection (Amount) 全部本金回 收金额(元)	Total Interest Collection (Amount) 全部利息回 收金额(元)	Total Fee Collection (Amount) 全部费用回 收金额(元)
201905	202105	10,499	677,891,804	0	5,750,082	75,858,234	8,305,427	412,938	26,827	0	73,628	82,548,450	3,492,400	163,144
201905	202106	7,126	595,144,777	0	4,251,101	46,928,422	10,734,458	539,394	152,511	0	73,628	52,410,431	3,077,186	152,057
201905	202107	7,041	543,067,716	0	4,981,438	46,854,271	9,444,985	42,007	364,352	88,311	0	52,792,521	2,836,415	145,851
201905	202108	6,970	490,194,597	0	3,289,724	47,077,758	4,709,553	195,396	0	187,593	0	51,347,612	2,577,836	98,627
201905	202109	6,922	438,879,167	0	4,212,162	46,621,155	6,517,097	166,020	55,860	0	187,593	51,415,012	2,274,421	126,749
201905	202110	6,844	387,518,454	0	3,098,522	45,538,548	13,100,975	319,760	33,913	55,860	187,593	49,407,182	1,980,365	95,505
201905	202111	6,785	338,113,243	0	3,624,832	46,031,001	6,050,990	284,019	242,733	0	55,860	51,369,040	1,791,850	107,886
201905	202112	6,706	286,558,268	0	3,196,752	45,963,936	3,191,803	387,943	69,470	57,592	55,860	50,328,564	1,505,406	95,508
201905	202201	6,625	236,406,631	0	2,249,910	45,496,296	3,480,034	134,066	90,923	69,470	57,592	48,511,082	1,226,830	66,853
201905	202202	6,560	187,913,818	0	1,040,963	44,735,727	5,825,741	0	73,832	48,409	84,570	46,626,214	963,615	33,710
201905	202203	6,517	141,302,093	0	1,680,370	45,359,283	1,375,710	0	109,045	0	129,118	48,641,884	749,739	51,209

Static Pool 静态池	Month Ending 报告期末	Beginning Number of Loans 期初笔数	Beginning Balance (Amount) 期初金额 (元)	Partial Prepayment (Amount) 部分早偿金 额(元)	Full Prepayment (Amount) 全部早偿金 额(元)	Scheduled Principal Collection (Amount) 正常还款金 额(元)	Delinquent 1-30 Days (Amount) 拖欠 1-30 天金额(元)	Delinquent 31-60 Days (Amount) 拖欠 31-60 天金额(元)	Delinquent 61-90 Days (Amount) 拖欠 61-90 天金额(元)	Delinquent 91-120 Days (Amount) 拖欠 91- 120 天金额 (元)	Delinquent Over 120 Days (Amount) 拖欠 120 天 以上金额 (元)	Total Principal Collection (Amount) 全部本金回 收金额(元)	Total Interest Collection (Amount) 全部利息回 收金额(元)	Total Fee Collection (Amount) 全部费用回 收金额(元)
201906	201906	0	0	0	773,260	0	0	0	0	0	0	800,806	7,815	23,263
201906	201907	12,660	2,815,665,090	50,000	4,216,817	83,642,703	671,840	0	0	0	0	87,896,835	13,432,769	66,872
201906	201908	12,636	2,726,727,100	0	3,127,244	83,916,811	2,527,365	0	0	0	0	87,081,279	13,031,700	89,824
201906	201909	12,619	2,639,658,505	0	3,052,526	84,178,152	1,563,926	424,930	0	0	0	87,334,948	12,634,317	88,860
201906	201910	12,603	2,552,323,557	0	6,739,665	84,388,452	2,386,769	313,726	424,930	0	0	91,188,994	12,223,881	186,713
201906	201911	12,570	2,461,134,563	59,784	6,449,955	84,392,095	5,865,046	0	106,290	424,930	0	91,017,351	11,782,472	185,650
201906	201912	12,530	2,370,117,212	0	8,091,569	84,546,212	4,755,231	0	0	106,290	424,930	92,893,378	11,386,098	194,092
201906	202001	12,488	2,277,218,008	0	4,011,060	82,799,285	51,386,292	721,790	0	0	106,290	86,997,419	10,700,352	116,748
201906	202002	12,467	2,189,801,486	0	1,572,245	83,975,593	25,999,249	936,733	721,790	0	106,290	87,528,965	10,635,133	48,530
201906	202003	12,455	2,102,256,980	0	9,116,086	84,767,782	9,476,403	3,796,594	80,149	721,790	0	94,882,501	10,178,295	270,653
201906	202004	12,409	2,007,289,034	49,538	10,081,325	84,906,933	5,566,235	774,216	1,210,454	80,149	349,897	95,687,389	9,694,850	274,713
201906	202005	12,349	1,911,615,823	0	7,726,826	84,839,390	6,957,529	861,221	658,009	393,641	430,046	92,935,538	9,199,066	232,811
201906	202006	12,290	1,818,699,769	0	9,885,542	85,950,270	4,628,833	238,590	344,318	378,150	393,641	96,374,640	8,800,879	273,827
201906	202007	12,025	1,721,972,441	0	10,662,263	82,324,001	3,002,685	1,295,294	0	214,489	561,807	93,237,009	8,336,417	308,455
201906	202008	11,933	1,628,742,196	0	7,959,417	82,183,414	4,076,253	1,464,234	338,279	0	382,655	90,310,843	7,885,407	226,780
201906	202009	11,865	1,538,035,315	39,825	8,463,953	82,186,458	4,450,790	392,227	1,018,643	338,279	214,489	91,016,265	7,480,967	243,893
201906	202010	11,791	1,446,867,075	0	7,901,303	82,095,011	3,919,315	1,084,159	0	568,302	338,279	90,377,178	7,059,822	240,899
201906	202011	11,726	1,356,278,589	0	7,247,374	81,770,557	8,036,668	1,015,574	291,052	0	568,302	89,485,932	6,602,532	218,218
201906	202012	11,662	1,266,655,634	0	7,898,415	81,970,457	1,620,955	1,157,093	427,947	291,052	0	90,613,436	6,239,189	225,877
201906	202101	11,578	1,175,674,187	0	7,898,862	81,443,253	5,452,641	626,605	350,617	182,019	291,052	89,581,706	5,766,968	234,926
201906	202102	11,495	1,086,092,338	0	4,147,578	78,517,043	40,413,777	1,064,254	222,524	116,249	473,070	83,067,578	5,183,295	122,624
201906	202103	11,442	1,003,024,736	0	7,662,281	81,215,096	3,448,517	978,096	610,359	0	116,249	92,169,177	5,150,228	221,321
201906	202104	11,337	910,567,493	0	6,615,307	80,925,224	4,380,898	400,499	445,649	0	0	88,099,962	4,558,906	194,204
201906	202105	11,243	822,464,325	0	6,519,603	80,579,886	4,713,697	1,363,845	376,592	0	0	87,853,294	4,130,215	195,615

Static Pool 静态池	Month Ending 报告期末	Beginning Number of Loans 期初笔数	Beginning Balance (Amount) 期初金额 (元)	Partial Prepayment (Amount) 部分早偿金 额(元)	Full Prepayment (Amount) 全部早偿金 额(元)	Scheduled Principal Collection (Amount) 正常还款金 额(元)	Delinquent 1-30 Days (Amount) 拖欠 1-30 天金额(元)	Delinquent 31-60 Days (Amount) 拖欠 31-60 天金额(元)	Delinquent 61-90 Days (Amount) 拖欠 61-90 天金额(元)	Delinquent 91-120 Days (Amount) 拖欠 91- 120 天金额 (元)	Delinquent Over 120 Days (Amount) 拖欠 120 天 以上金额 (元)	Total Principal Collection (Amount) 全部本金回 收金额(元)	Total Interest Collection (Amount) 全部利息回 收金额(元)	Total Fee Collection (Amount) 全部费用回 收金额(元)
201906	202106	11,118	734,610,955	0	5,089,776	80,271,495	2,626,568	740,098	579,620	171,650	0	85,964,912	3,732,278	156,713
201906	202107	7,750	648,767,288	0	5,424,665	51,957,579	2,482,002	242,228	303,792	20,738	171,650	57,901,517	3,335,689	164,904
201906	202108	7,684	590,865,657	0	4,883,129	51,705,679	2,103,593	600,095	90,107	71,962	109,398	56,887,166	3,021,055	140,844
201906	202109	7,618	533,925,116	0	4,634,716	51,491,511	1,967,673	514,030	142,164	84,787	88,776	56,410,827	2,732,131	142,615
201906	202110	7,547	477,437,468	0	2,924,412	51,306,982	2,486,935	647,331	60,193	0	173,563	54,507,440	2,442,921	88,220
201906	202111	7,495	422,953,180	0	3,321,149	51,250,916	1,055,621	727,990	48,535	0	101,602	54,952,121	2,172,539	95,594
201906	202112	7,432	367,957,720	0	3,959,864	51,048,889	1,281,494	206,775	225,983	0	0	55,330,577	1,890,599	133,586
201906	202201	7,344	312,525,535	0	2,863,602	50,743,600	691,929	496,245	39,595	95,373	0	53,956,995	1,601,866	85,424
201906	202202	7,270	258,644,274	0	1,307,683	50,050,297	3,478,648	257,481	161,115	0	95,373	51,675,935	1,312,070	40,561
201906	202203	7,227	207,082,195	0	2,292,570	50,393,201	734,486	27,610	261,826	37,838	95,373	53,615,277	1,071,867	113,694

Static Pool 静态池	Month Ending 报告期末	Beginning Number of Loans 期初笔数	Beginning Balance (Amount) 期初金额 (元)	Partial Prepayment (Amount) 部分早偿金 额(元)	Full Prepayment (Amount) 全部早偿金 额(元)	Scheduled Principal Collection (Amount) 正常还款金 额(元)	Delinquent 1-30 Days (Amount) 拖欠 1-30 天金额(元)	Delinquent 31-60 Days (Amount) 拖欠 31-60 天金额(元)	Delinquent 61-90 Days (Amount) 拖欠 61-90 天金额(元)	Delinquent 91-120 Days (Amount) 拖欠 91- 120 天金额 (元)	Delinquent Over 120 Days (Amount) 拖欠 120 天 以上金额 (元)	Total Principal Collection (Amount) 全部本金回 收金额(元)	Total Interest Collection (Amount) 全部利息回 收金额(元)	Total Fee Collection (Amount) 全部费用回 收金额(元)
201907	201907	0	0	0	172,320	0	0	0	0	0	0	216,280	7,192	5,179
201907	201908	13,515	2,906,493,947	99,626	5,216,974	85,823,538	19,513,790	0	0	0	0	91,162,474	13,411,292	100,109
201907	201909	13,482	2,814,465,952	0	5,082,528	86,080,944	19,852,670	0	0	0	0	91,789,799	13,091,267	107,511
201907	201910	13,456	2,722,676,153	0	4,838,906	86,500,367	10,579,986	710,748	0	0	0	91,948,066	12,726,978	115,934
201907	201911	13,429	2,630,728,087	0	4,269,122	85,876,754	36,208,103	114,650	710,748	0	0	90,561,967	12,130,258	106,049
201907	201912	13,402	2,540,166,120	0	8,660,325	86,979,931	9,379,533	0	114,650	710,748	0	96,867,814	11,987,822	228,765
201907	202001	13,359	2,443,298,307	0	5,847,839	83,264,712	114,929,824	0	0	114,650	710,748	89,455,471	10,880,469	157,279
201907	202002	13,329	2,353,842,836	0	4,423,463	85,863,490	47,359,698	1,076,576	0	0	825,398	94,335,095	11,308,643	134,671
201907	202003	13,302	2,259,504,613	0	8,792,321	87,044,831	13,661,766	3,589,677	667,417	0	114,650	97,548,635	10,700,872	258,948
201907	202004	13,244	2,161,252,466	0	9,284,384	87,002,041	15,537,249	1,038,172	706,656	488,827	0	97,004,715	10,111,186	267,157
201907	202005	13,178	2,064,151,204	89,352	8,830,407	85,786,649	41,466,452	1,644,356	379,973	328,367	250,881	95,410,725	9,535,488	235,104
201907	202006	13,113	1,968,747,573	0	11,781,887	86,660,935	20,392,332	632,426	451,649	167,881	579,248	100,285,437	9,340,095	335,258
201907	202007	13,035	1,868,460,635	0	9,707,311	89,253,466	10,937,419	535,138	442,569	302,587	347,691	99,882,003	8,820,295	271,840
201907	202008	12,778	1,768,194,382	0	7,307,378	84,301,104	10,584,703	536,093	291,512	214,108	322,810	92,145,633	8,340,464	198,476
201907	202009	12,723	1,675,868,938	0	9,844,858	83,862,014	17,571,206	95,111	431,751	218,788	298,821	94,327,619	7,878,099	277,505
201907	202010	12,640	1,581,373,407	0	7,780,193	83,800,989	17,512,286	483,497	230,273	190,940	297,624	92,552,022	7,483,457	205,454
201907	202011	12,570	1,488,666,456	0	7,829,709	83,441,544	20,318,951	397,255	338,505	102,590	190,940	92,785,374	7,028,555	222,838
201907	202012	12,494	1,396,095,963	0	9,481,747	83,967,804	7,578,073	721,948	117,486	216,008	102,590	94,624,748	6,698,797	283,265
201907	202101	12,404	1,301,275,890	0	8,197,619	82,122,432	32,491,535	62,487	679,197	0	216,008	90,955,465	6,074,515	237,044
201907	202102	12,314	1,210,371,927	0	5,539,490	80,442,924	51,766,219	223,785	147,865	523,841	49,480	88,086,566	5,686,501	161,535
201907	202103	12,252	1,122,118,833	0	8,151,236	83,375,654	8,464,095	447,560	169,267	0	392,019	95,270,761	5,590,440	231,304
201907	202104	12,150	1,026,885,776	0	8,546,431	82,832,005	10,583,303	371,589	157,799	0	392,019	92,091,968	4,941,061	255,069
201907	202105	12,045	934,793,808	0	5,985,713	82,735,613	7,891,133	411,474	110,557	75,767	0	89,790,064	4,542,687	200,722
201907	202106	11,951	844,755,570	0	7,702,399	81,843,926	12,660,676	377,233	197,822	0	75,767	91,098,131	4,096,521	212,693

Static Pool 静态池	Month Ending 报告期末	Beginning Number of Loans 期初笔数	Beginning Balance (Amount) 期初金额 (元)	Partial Prepayment (Amount) 部分早偿金 额(元)	Full Prepayment (Amount) 全部早偿金 额(元)	Scheduled Principal Collection (Amount) 正常还款金 额(元)	Delinquent 1-30 Days (Amount) 拖欠 1-30 天金额(元)	Delinquent 31-60 Days (Amount) 拖欠 31-60 天金额(元)	Delinquent 61-90 Days (Amount) 拖欠 61-90 天金额(元)	Delinquent 91-120 Days (Amount) 拖欠 91- 120 天金额 (元)	Delinquent Over 120 Days (Amount) 拖欠 120 天 以上金额 (元)	Total Principal Collection (Amount) 全部本金回 收金额(元)	Total Interest Collection (Amount) 全部利息回 收金额(元)	Total Fee Collection (Amount) 全部费用回 收金额(元)
201907	202107	11,793	754,002,977	0	6,479,053	81,320,146	11,106,554	211,953	117,813	197,822	75,767	89,069,457	3,706,438	190,521
201907	202108	8,400	664,933,520	0	5,563,158	53,019,753	5,849,026	423,356	0	99,062	211,617	59,938,714	3,321,939	151,288
201907	202109	8,285	605,023,816	0	4,870,372	52,474,230	8,232,348	704,007	171,554	0	213,866	57,871,893	2,985,861	142,652
201907	202110	8,213	547,152,813	0	4,914,679	51,596,155	14,747,405	912,553	387,127	171,554	99,062	57,665,019	2,674,550	218,752
201907	202111	8,137	489,821,794	0	4,475,410	52,114,111	5,922,154	355,082	320,396	214,379	89,225	58,190,977	2,472,101	132,854
201907	202112	8,058	431,536,382	0	4,254,290	52,133,545	2,810,266	149,483	330,915	280,680	303,604	57,091,453	2,152,687	127,809
201907	202201	7,976	374,451,817	0	2,944,585	51,525,045	5,039,643	302,272	119,438	88,691	375,368	55,130,093	1,850,454	88,092
201907	202202	7,906	319,404,588	0	1,586,237	50,865,992	7,270,263	175,527	225,622	161,392	209,038	53,310,523	1,571,747	51,440
201907	202203	7,856	266,099,027	0	2,987,402	51,464,844	2,129,080	174,195	39,781	202,510	63,009	56,052,314	1,341,472	128,045

Static Pool 静态池	Month Ending 报告期末	Beginning Number of Loans 期初笔数	Beginning Balance (Amount) 期初金额 (元)	Partial Prepayment (Amount) 部分早偿金 额(元)	Full Prepayment (Amount) 全部早偿金 额(元)	Scheduled Principal Collection (Amount) 正常还款金 额(元)	Delinquent 1-30 Days (Amount) 拖欠 1-30 天金额(元)	Delinquent 31-60 Days (Amount) 拖欠 31-60 天金额(元)	Delinquent 61-90 Days (Amount) 拖欠 61-90 天金额(元)	Delinquent 91-120 Days (Amount) 拖欠 91- 120 天金额 (元)	Delinquent Over 120 Days (Amount) 拖欠 120 天 以上金额 (元)	Total Principal Collection (Amount) 全部本金回 收金额(元)	Total Interest Collection (Amount) 全部利息回 收金额(元)	Total Fee Collection (Amount) 全部费用回 收金额(元)
201908	201908	0	0	0	1,325,888	0	0	0	0	0	0	1,382,170	12,743	39,844
201908	201909	13,099	2,839,774,614	58,993	2,085,535	83,426,717	12,396,599	0	0	0	0	85,665,809	13,333,292	43,166
201908	201910	13,082	2,753,150,724	0	3,573,652	83,882,503	5,795,530	0	0	0	0	87,846,392	13,022,948	101,287
201908	201911	13,062	2,665,304,333	49,295	5,414,536	83,643,474	22,236,429	0	0	0	0	89,341,464	12,523,051	165,542
201908	201912	13,039	2,575,962,869	0	5,867,068	84,345,292	4,861,748	0	0	0	0	90,971,484	12,274,269	163,847
201908	202001	13,007	2,484,991,385	0	4,091,938	83,175,956	43,913,243	133,567	0	0	0	87,476,077	11,569,887	82,817
201908	202002	12,985	2,397,511,183	0	2,026,411	83,448,676	44,481,700	226,018	133,567	0	0	87,033,259	11,349,221	56,270
201908	202003	12,975	2,310,476,320	0	5,626,192	84,681,825	11,764,894	1,319,112	99,992	133,567	0	91,889,607	11,102,237	163,595
201908	202004	12,937	2,218,601,436	60,000	6,996,731	84,681,913	13,263,727	1,819,415	298,215	0	133,567	92,304,173	10,525,405	202,762
201908	202005	12,886	2,126,314,453	89,214	10,258,591	84,182,317	25,332,358	409,383	841,284	127,827	133,567	95,092,418	10,028,369	297,888
201908	202006	12,827	2,031,252,702	0	8,232,137	84,809,471	9,768,989	467,992	746,006	0	261,394	94,173,294	9,744,834	212,154
201908	202007	12,768	1,937,083,796	0	11,117,720	84,859,683	5,328,467	251,528	336,131	0	127,827	96,594,655	9,260,311	310,021
201908	202008	12,685	1,840,490,668	0	10,585,269	86,242,595	6,422,038	755,292	156,253	0	123,768	97,148,244	8,786,347	297,224
201908	202009	12,427	1,743,344,356	0	9,899,918	81,738,319	11,699,869	0	340,472	156,253	118,539	92,108,712	8,332,055	260,113
201908	202010	12,351	1,651,236,361	98,963	8,124,606	81,705,955	9,669,695	981,790	331,562	0	0	90,568,529	7,927,385	250,709
201908	202011	12,288	1,560,553,346	0	10,381,947	81,414,132	13,415,371	737,278	321,406	331,562	0	92,376,244	7,481,351	306,594
201908	202012	12,204	1,468,177,102	19,496	7,516,004	81,654,692	5,497,000	498,513	178,491	321,406	331,562	90,029,167	7,113,785	213,748
201908	202101	12,128	1,378,147,935	0	7,302,253	80,495,646	20,953,066	534,373	256,734	231,247	513,897	88,152,117	6,566,604	218,180
201908	202102	12,053	1,289,995,802	0	3,981,392	77,812,201	66,224,754	946,093	197,604	225,207	182,335	83,082,337	6,013,330	111,945
201908	202103	12,014	1,206,583,209	0	8,441,931	81,405,085	4,710,819	554,224	415,940	0	225,207	93,989,496	6,163,920	237,204
201908	202104	11,923	1,112,411,377	0	7,844,076	81,124,402	6,575,781	275,704	148,517	381,083	0	89,494,661	5,440,036	225,313
201908	202105	11,837	1,022,796,137	0	7,324,831	80,808,249	6,088,830	265,237	144,441	0	381,083	88,721,569	5,013,959	215,599
201908	202106	11,749	934,097,023	0	6,600,309	80,242,835	10,032,590	365,808	81,661	232,721	282,443	87,907,248	4,578,271	191,870
201908	202107	11,649	846,628,997	0	8,259,149	80,136,831	5,978,527	436,136	194,656	40,341	177,600	89,631,266	4,219,675	236,790

Static Pool 静态池	Month Ending 报告期末	Beginning Number of Loans 期初笔数	Beginning Balance (Amount) 期初金额 (元)	Partial Prepayment (Amount) 部分早偿金 额(元)	Full Prepayment (Amount) 全部早偿金 额(元)	Scheduled Principal Collection (Amount) 正常还款金 额(元)	Delinquent 1-30 Days (Amount) 拖欠 1-30 天金额(元)	Delinquent 31-60 Days (Amount) 拖欠 31-60 天金额(元)	Delinquent 61-90 Days (Amount) 拖欠 61-90 天金额(元)	Delinquent 91-120 Days (Amount) 拖欠 91- 120 天金额 (元)	Delinquent Over 120 Days (Amount) 拖欠 120 天 以上金额 (元)	Total Principal Collection (Amount) 全部本金回 收金额(元)	Total Interest Collection (Amount) 全部利息回 收金额(元)	Total Fee Collection (Amount) 全部费用回 收金额(元)
201908	202108	11,514	756,735,288	0	7,052,166	79,658,067	4,536,031	172,193	71,705	225,162	89,320	87,333,786	3,785,972	201,340
201908	202109	8,376	669,421,502	0	6,763,916	53,387,088	4,649,445	424,183	83,811	71,705	314,482	60,684,764	3,372,729	195,161
201908	202110	8,290	608,756,490	0	4,800,429	52,578,192	9,383,208	363,784	78,016	0	296,867	57,905,749	3,035,662	136,795
201908	202111	8,217	550,781,421	0	4,688,263	52,752,032	4,963,695	273,321	53,015	0	157,235	58,393,977	2,795,281	131,313
201908	202112	8,139	492,289,314	0	5,419,757	52,766,080	2,178,333	290,515	116,869	0	0	58,787,712	2,496,465	159,276
201908	202201	8,044	433,344,302	0	3,669,276	52,172,712	3,559,556	239,966	113,599	0	0	56,436,344	2,181,947	100,473
201908	202202	7,980	377,055,876	0	2,150,256	51,294,746	8,611,454	130,514	157,911	113,599	0	53,946,754	1,866,260	62,529
201908	202203	7,929	323,096,575	0	4,884,703	51,891,741	1,304,700	168,705	175,950	0	113,599	58,121,479	1,658,688	140,682

Static Pool 静态池	Month Ending 报告期末	Beginning Number of Loans 期初笔数	Beginning Balance (Amount) 期初金额 (元)	Partial Prepayment (Amount) 部分早偿金 额(元)	Full Prepayment (Amount) 全部早偿金 额(元)	Scheduled Principal Collection (Amount) 正常还款金 额(元)	Delinquent 1-30 Days (Amount) 拖欠 1-30 天金额(元)	Delinquent 31-60 Days (Amount) 拖欠 31-60 天金额(元)	Delinquent 61-90 Days (Amount) 拖欠 61-90 天金额(元)	Delinquent 91-120 Days (Amount) 拖欠 91- 120 天金额 (元)	Delinquent Over 120 Days (Amount) 拖欠 120 天 以上金额 (元)	Total Principal Collection (Amount) 全部本金回 收金额(元)	Total Interest Collection (Amount) 全部利息回 收金额(元)	Total Fee Collection (Amount) 全部费用回 收金额(元)
201909	201909	0	0	0	980,660	0	0	0	0	0	0	1,103,452	26,056	29,471
201909	201910	15,786	3,471,597,818	0	1,449,503	101,655,162	10,695,720	0	0	0	0	103,149,148	16,290,377	22,221
201909	201911	15,774	3,367,967,256	0	7,575,724	101,475,600	29,951,785	204,000	0	0	0	109,398,020	15,796,713	214,319
201909	201912	15,737	3,258,580,510	99,647	8,725,810	102,277,103	8,074,078	0	204,000	0	0	112,046,630	15,489,434	194,537
201909	202001	15,703	3,146,533,881	0	4,225,634	98,161,189	145,845,037	110,271	0	204,000	0	102,700,684	14,171,525	114,322
201909	202002	15,679	3,043,833,197	0	2,926,961	101,154,073	58,318,468	481,441	110,271	0	204,000	108,726,563	14,797,254	91,474
201909	202003	15,661	2,935,110,332	0	8,643,581	102,677,807	16,949,420	2,417,303	0	110,271	204,000	113,280,797	14,053,939	244,669
201909	202004	15,612	2,821,836,495	69,234	7,850,023	102,911,346	17,089,223	1,245,450	1,009,089	0	110,271	111,657,556	13,368,328	217,927
201909	202005	15,564	2,709,998,662	0	7,105,031	102,398,700	30,546,589	1,406,914	757,267	375,266	110,271	110,234,052	12,779,990	192,943
201909	202006	15,512	2,599,758,233	99,703	10,193,046	103,096,681	15,814,973	173,092	782,167	496,259	375,266	114,682,320	12,399,230	272,288
201909	202007	15,453	2,484,974,133	0	12,259,688	103,518,368	7,920,699	433,371	245,357	528,965	375,266	116,629,732	11,861,462	342,512
201909	202008	15,371	2,368,342,493	0	10,860,754	103,151,821	13,374,550	335,617	237,418	0	528,965	114,453,601	11,246,011	299,663
201909	202009	15,296	2,253,516,656	49,860	12,568,295	107,407,909	11,870,656	439,504	106,552	0	0	120,742,635	10,757,024	358,431
201909	202010	14,982	2,132,250,221	0	7,649,727	99,756,263	16,880,654	653,536	242,008	0	0	108,051,290	10,161,199	230,003
201909	202011	14,918	2,024,198,931	0	9,752,931	99,439,929	22,395,660	457,443	245,315	242,008	0	110,145,908	9,661,148	256,834
201909	202012	14,842	1,914,053,023	49,904	12,624,539	99,759,734	10,894,150	171,182	124,215	204,824	107,913	113,682,527	9,238,934	352,629
201909	202101	14,737	1,800,349,904	0	8,216,185	98,629,845	30,106,366	369,099	0	124,215	312,737	107,891,460	8,555,157	240,600
201909	202102	14,667	1,692,865,694	0	5,704,100	95,462,389	83,569,514	361,087	296,495	0	329,039	102,755,899	7,889,729	172,836
201909	202103	14,615	1,590,001,883	50,000	15,394,115	99,468,860	7,787,812	1,181,078	65,229	296,495	0	119,784,245	8,033,194	432,055
201909	202104	14,456	1,470,013,771	0	11,206,619	98,891,846	10,289,801	527,500	640,669	65,229	296,495	110,764,538	7,123,193	323,141
201909	202105	14,339	1,359,248,968	0	9,749,978	98,362,175	12,587,966	919,498	246,547	412,959	361,724	108,884,305	6,600,385	268,203
201909	202106	14,227	1,250,364,215	0	9,362,378	97,975,681	11,717,649	1,066,822	42,136	193,510	324,527	108,401,276	6,116,260	271,053
201909	202107	14,102	1,141,668,640	0	8,181,110	97,538,221	10,494,337	921,001	130,878	0	376,349	106,729,615	5,618,394	230,417
201909	202108	13,974	1,034,874,750	0	7,818,974	97,589,702	6,853,604	208,553	471,069	130,878	117,051	106,853,525	5,144,272	227,916



Static Pool 静态池	Month Ending 报告期末	Beginning Number of Loans 期初笔数	Beginning Balance (Amount) 期初金额 (元)	Partial Prepayment (Amount) 部分早偿金 额(元)	Full Prepayment (Amount) 全部早偿金 额(元)	Scheduled Principal Collection (Amount) 正常还款金 额(元)	Delinquent 1-30 Days (Amount) 拖欠 1-30 天金额(元)	Delinquent 31-60 Days (Amount) 拖欠 31-60 天金额(元)	Delinquent 61-90 Days (Amount) 拖欠 61-90 天金额(元)	Delinquent 91-120 Days (Amount) 拖欠 91- 120 天金额 (元)	Delinquent Over 120 Days (Amount) 拖欠 120 天 以上金额 (元)	Total Principal Collection (Amount) 全部本金回 收金额(元)	Total Interest Collection (Amount) 全部利息回 收金额(元)	Total Fee Collection (Amount) 全部费用回 收金额(元)
201909	202109	13,828	927,942,444	0	8,083,215	96,942,864	6,519,884	695,432	136,899	334,631	156,253	106,414,115	4,627,959	235,554
201909	202110	10,072	822,208,397	0	6,100,013	64,849,762	16,002,724	876,216	116,106	172,491	275,421	71,709,221	4,083,490	173,363
201909	202111	9,968	750,421,192	0	7,468,196	65,275,500	6,354,292	1,048,176	439,620	0	230,054	74,165,294	3,814,607	211,609
201909	202112	9,863	676,216,548	0	6,709,858	65,141,721	3,481,333	466,970	414,415	176,809	78,096	72,876,747	3,423,149	215,770
201909	202201	9,759	603,499,781	0	4,639,073	64,489,334	6,217,509	313,354	485,055	105,318	214,166	69,665,206	3,019,041	139,793
201909	202202	9,686	533,756,102	0	3,253,203	63,458,867	12,381,890	101,994	267,091	395,743	319,484	67,476,883	2,644,084	95,591
201909	202203	9,618	466,278,992	0	5,549,543	64,280,564	2,766,689	386,817	289,439	52,709	335,530	71,508,036	2,383,830	176,422

Static Pool 静态池	Month Ending 报告期末	Beginning Number of Loans 期初笔数	Beginning Balance (Amount) 期初金额 (元)	Partial Prepayment (Amount) 部分早偿金 额(元)	Full Prepayment (Amount) 全部早偿金 额(元)	Scheduled Principal Collection (Amount) 正常还款金 额(元)	Delinquent 1-30 Days (Amount) 拖欠 1-30 天金额(元)	Delinquent 31-60 Days (Amount) 拖欠 31-60 天金额(元)	Delinquent 61-90 Days (Amount) 拖欠 61-90 天金额(元)	Delinquent 91-120 Days (Amount) 拖欠 91- 120 天金额 (元)	Delinquent Over 120 Days (Amount) 拖欠 120 天 以上金额 (元)	Total Principal Collection (Amount) 全部本金回 收金额(元)	Total Interest Collection (Amount) 全部利息回 收金额(元)	Total Fee Collection (Amount) 全部费用回 收金额(元)
201910	201910	0	0	0	1,573,720	0	0	0	0	0	0	1,586,053	4,908	27,831
201910	201911	16,224	3,604,750,051	0	3,519,721	106,003,328	46,989,290	0	0	0	0	109,538,907	15,198,748	72,464
201910	201912	16,198	3,494,229,284	0	7,320,783	107,153,836	15,942,639	0	0	0	0	115,857,285	15,087,601	197,644
201910	202001	16,166	3,378,334,114	0	3,003,846	100,983,819	216,862,202	0	0	0	0	104,463,594	13,620,442	83,401
201910	202002	16,149	3,273,874,179	0	1,120,971	105,484,689	83,952,286	761,885	0	0	0	113,469,689	14,545,171	34,180
201910	202003	16,141	3,160,397,562	0	6,490,681	107,807,244	21,671,742	2,797,654	297,711	0	0	117,106,985	13,830,103	191,865
201910	202004	16,102	3,043,333,768	0	8,854,605	107,752,200	26,509,905	363,658	926,489	0	0	117,510,988	13,070,280	243,361
201910	202005	16,053	2,925,865,396	198,512	5,809,878	106,697,236	59,074,977	785,602	1,146,100	0	0	113,657,545	12,436,868	177,099
201910	202006	16,015	2,812,199,353	0	10,340,295	107,922,976	27,510,503	641,103	709,422	0	0	120,565,297	12,255,262	241,142
201910	202007	15,956	2,691,668,441	0	9,306,176	108,465,253	12,232,213	1,174,403	776,457	181,205	0	118,852,519	11,661,334	266,491
201910	202008	15,901	2,572,816,836	99,745	9,930,120	108,319,340	18,056,532	539,136	1,137,933	193,555	181,205	118,977,120	11,094,587	283,048
201910	202009	15,841	2,453,857,265	0	11,316,499	107,830,094	25,923,807	726,697	385,791	582,890	181,205	120,071,050	10,568,553	295,965
201910	202010	15,751	2,333,719,646	0	11,582,611	110,575,022	30,938,082	1,006,435	377,581	0	582,890	123,334,132	10,091,115	342,763
201910	202011	15,389	2,210,204,309	0	10,651,039	103,266,713	34,454,048	1,110,534	283,409	0	0	115,390,453	9,570,344	297,515
201910	202012	15,307	2,094,199,658	0	14,413,884	104,102,635	12,852,357	1,063,911	212,086	136,972	0	120,227,050	9,210,144	415,885
201910	202101	15,199	1,974,004,347	0	12,683,675	101,489,233	56,121,193	774,143	204,100	0	136,972	114,892,284	8,417,394	363,136
201910	202102	15,108	1,859,112,063	0	6,821,983	98,273,532	108,630,600	592,964	460,321	0	136,972	108,109,467	7,862,799	183,267
201910	202103	15,047	1,751,002,596	29,251	12,127,896	103,258,999	15,148,884	960,681	0	325,049	132,411	121,632,700	8,062,077	345,869
201910	202104	14,926	1,629,369,000	0	12,297,280	102,412,702	21,218,004	871,105	199,225	0	325,049	115,661,845	7,115,423	344,809
201910	202105	14,807	1,513,575,347	0	9,902,709	102,236,434	18,419,837	702,362	695,598	141,722	133,129	113,498,899	6,673,740	283,231
201910	202106	14,695	1,400,076,118	0	10,116,737	101,127,652	26,079,626	918,746	248,480	559,632	141,722	112,551,341	6,146,452	284,376
201910	202107	14,584	1,287,524,769	0	9,417,872	100,919,702	23,958,069	1,328,526	150,950	268,619	633,348	112,367,024	5,716,102	268,925
201910	202108	14,465	1,175,157,704	0	9,883,874	101,402,986	10,220,830	1,155,874	563,682	0	695,622	113,192,776	5,299,015	284,235
201910	202109	14,341	1,061,823,094	0	10,811,873	100,170,619	16,659,607	216,409	712,490	257,875	442,544	112,330,048	4,739,706	297,391

Static Pool 静态池	Month Ending 报告期末	Beginning Number of Loans 期初笔数	Beginning Balance (Amount) 期初金额 (元)	Partial Prepayment (Amount) 部分早偿金 额(元)	Full Prepayment (Amount) 全部早偿金 额(元)	Scheduled Principal Collection (Amount) 正常还款金 额(元)	Delinquent 1-30 Days (Amount) 拖欠 1-30 天金额(元)	Delinquent 31-60 Days (Amount) 拖欠 31-60 天金额(元)	Delinquent 61-90 Days (Amount) 拖欠 61-90 天金额(元)	Delinquent 91-120 Days (Amount) 拖欠 91- 120 天金额 (元)	Delinquent Over 120 Days (Amount) 拖欠 120 天 以上金额 (元)	Total Principal Collection (Amount) 全部本金回 收金额(元)	Total Interest Collection (Amount) 全部利息回 收金额(元)	Total Fee Collection (Amount) 全部费用回 收金额(元)
201910	202110	14,165	949,242,456	0	9,008,980	98,231,752	27,495,561	361,161	426,278	267,990	320,421	108,852,567	4,234,521	263,311
201910	202111	10,360	840,147,371	0	6,976,817	66,350,395	14,826,504	907,805	59,432	108,926	384,414	76,181,684	3,875,612	203,167
201910	202112	10,180	763,768,743	0	8,814,763	66,391,578	8,715,062	497,704	415,470	12,922	225,229	76,589,962	3,513,071	262,849
201910	202201	10,053	687,194,211	0	4,325,112	65,557,668	12,627,610	688,253	88,571	221,982	12,922	70,795,495	3,114,202	127,165
201910	202202	9,987	616,264,232	0	4,073,571	64,463,266	20,710,621	410,437	178,792	161,358	83,292	69,845,517	2,770,534	119,692
201910	202203	9,929	546,360,178	0	4,115,017	65,637,640	6,601,395	614,087	167,130	66,823	158,941	72,150,230	2,544,936	118,505

Static Pool 静态池	Month Ending 报告期末	Beginning Number of Loans 期初笔数	Beginning Balance (Amount) 期初金额 (元)	Partial Prepayment (Amount) 部分早偿金 额(元)	Full Prepayment (Amount) 全部早偿金 额(元)	Scheduled Principal Collection (Amount) 正常还款金 额(元)	Delinquent 1-30 Days (Amount) 拖欠 1-30 天金额(元)	Delinquent 31-60 Days (Amount) 拖欠 31-60 天金额(元)	Delinquent 61-90 Days (Amount) 拖欠 61-90 天金额(元)	Delinquent 91-120 Days (Amount) 拖欠 91- 120 天金额 (元)	Delinquent Over 120 Days (Amount) 拖欠 120 天 以上金额 (元)	Total Principal Collection (Amount) 全部本金回 收金额(元)	Total Interest Collection (Amount) 全部利息回 收金额(元)	Total Fee Collection (Amount) 全部费用回 收金额(元)
201911	201911	0	0	0	610,960	0	0	0	0	0	0	651,799	6,184	18,354
201911	201912	17,786	4,090,660,707	0	5,899,262	121,360,121	4,188,530	0	0	0	0	127,293,073	16,951,715	138,979
201911	202001	17,748	3,961,097,324	58,805	3,043,785	119,785,946	66,303,699	676,580	0	0	0	123,056,392	16,180,481	50,306
201911	202002	17,733	3,838,033,374	0	1,851,159	120,327,018	57,835,980	1,070,438	676,580	0	0	124,174,067	15,967,936	51,291
201911	202003	17,722	3,713,839,966	0	7,548,878	122,081,124	12,870,752	1,550,281	1,070,438	676,580	0	131,509,106	15,646,327	209,629
201911	202004	17,684	3,582,362,406	29,436	10,954,666	122,222,788	12,478,079	683,956	0	1,070,438	676,580	133,760,258	14,930,689	291,244
201911	202005	17,628	3,448,601,013	0	8,833,612	121,947,721	24,604,186	788,474	1,024,130	0	963,105	131,308,539	14,340,557	232,238
201911	202006	17,574	3,317,303,071	0	11,369,845	122,639,268	7,410,397	1,176,862	274,429	0	286,525	135,057,710	13,950,883	295,015
201911	202007	17,506	3,181,615,794	139,585	10,587,563	122,795,990	4,976,627	111,361	558,110	274,429	0	133,895,007	13,329,306	295,324
201911	202008	17,440	3,047,435,934	0	9,029,752	122,677,912	10,178,538	531,192	0	395,941	139,036	131,996,346	12,763,537	237,064
201911	202009	17,386	2,915,441,050	0	11,548,694	122,818,100	8,333,764	348,351	158,467	0	305,859	134,930,114	12,258,033	316,670
201911	202010	17,306	2,780,510,159	90,000	13,293,938	122,781,334	5,921,687	472,254	114,478	158,467	0	137,010,689	11,721,653	370,350
201911	202011	17,210	2,643,174,457	0	14,842,277	124,013,499	15,535,660	624,163	128,887	114,478	158,467	139,228,651	11,097,719	422,295
201911	202012	16,817	2,503,966,625	0	17,444,865	118,456,730	3,674,526	288,889	213,988	0	114,478	136,671,106	10,621,953	480,249
201911	202101	16,693	2,367,139,041	0	12,799,852	117,348,200	22,674,923	194,901	193,159	213,988	114,478	130,396,704	9,952,990	356,061
201911	202102	16,608	2,236,742,338	0	8,932,823	112,617,723	110,685,484	301,775	0	108,794	213,988	122,784,807	9,084,845	267,220
201911	202103	16,542	2,113,843,053	0	12,720,591	117,722,509	7,925,691	935,820	105,392	0	322,782	136,186,830	9,437,000	366,291
201911	202104	16,427	1,977,656,202	0	13,564,632	117,386,147	9,243,834	1,124,487	0	105,392	108,794	131,469,992	8,441,873	390,601
201911	202105	16,311	1,845,972,151	0	10,501,464	117,213,036	9,373,200	520,936	668,770	0	214,186	128,337,028	7,910,010	312,632
201911	202106	16,215	1,717,635,123	0	12,304,388	116,578,166	10,344,114	661,715	505,895	480,137	105,392	129,511,262	7,379,312	350,054
201911	202107	16,089	1,588,015,547	0	11,970,829	116,095,667	9,242,680	515,928	232,326	248,517	480,137	128,866,412	6,870,808	343,126
201911	202108	15,967	1,459,043,743	0	11,127,014	115,643,144	5,983,084	984,077	78,102	0	728,654	127,501,824	6,351,837	291,486
201911	202109	15,853	1,331,541,600	0	9,858,347	114,956,551	8,147,865	354,554	447,751	0	578,265	125,468,111	5,810,777	264,006
201911	202110	15,722	1,205,923,581	0	11,585,633	113,673,795	13,544,781	1,229,128	111,337	251,696	124,472	126,774,477	5,275,794	348,873

Static Pool 静态池	Month Ending 报告期末	Beginning Number of Loans 期初笔数	Beginning Balance (Amount) 期初金额 (元)	Partial Prepayment (Amount) 部分早偿金 额(元)	Full Prepayment (Amount) 全部早偿金 额(元)	Scheduled Principal Collection (Amount) 正常还款金 额(元)	Delinquent 1-30 Days (Amount) 拖欠 1-30 天金额(元)	Delinquent 31-60 Days (Amount) 拖欠 31-60 天金额(元)	Delinquent 61-90 Days (Amount) 拖欠 61-90 天金额(元)	Delinquent 91-120 Days (Amount) 拖欠 91- 120 天金额 (元)	Delinquent Over 120 Days (Amount) 拖欠 120 天 以上金额 (元)	Total Principal Collection (Amount) 全部本金回 收金额(元)	Total Interest Collection (Amount) 全部利息回 收金额(元)	Total Fee Collection (Amount) 全部费用回 收金额(元)
201911	202111	15,531	1,078,890,794	0	10,527,479	113,228,019	7,952,472	834,213	744,243	52,385	251,696	125,053,516	4,803,944	310,271
201911	202112	11,422	953,697,499	0	9,818,087	76,530,857	3,442,607	848,458	513,662	679,115	205,827	87,200,552	4,295,029	291,473
201911	202201	11,294	866,512,814	0	5,041,977	76,032,112	4,119,695	1,183,688	362,810	322,558	643,458	81,550,091	3,872,502	142,053
201911	202202	11,218	784,810,690	0	3,922,139	74,533,279	18,146,440	208,703	803,775	362,810	523,175	78,913,522	3,437,348	117,732
201911	202203	11,152	705,506,601	0	8,314,868	75,596,560	3,772,940	404,405	327,421	370,715	471,616	85,893,203	3,217,991	245,729

Static Pool 静态池	Month Ending 报告期末	Beginning Number of Loans 期初笔数	Beginning Balance (Amount) 期初金额 (元)	Partial Prepayment (Amount) 部分早偿金 额(元)	Full Prepayment (Amount) 全部早偿金 额(元)	Scheduled Principal Collection (Amount) 正常还款金 额(元)	Delinquent 1-30 Days (Amount) 拖欠 1-30 天金额(元)	Delinquent 31-60 Days (Amount) 拖欠 31-60 天金额(元)	Delinquent 61-90 Days (Amount) 拖欠 61-90 天金额(元)	Delinquent 91-120 Days (Amount) 拖欠 91- 120 天金额 (元)	Delinquent Over 120 Days (Amount) 拖欠 120 天 以上金额 (元)	Total Principal Collection (Amount) 全部本金回 收金额(元)	Total Interest Collection (Amount) 全部利息回 收金额(元)	Total Fee Collection (Amount) 全部费用回 收金额(元)
201912	201912	0	0	0	1,126,760	0	0	0	0	0	0	1,228,328	13,298	23,395
201912	202001	17,564	4,418,310,085	0	1,638,371	125,578,666	147,410,548	0	0	0	0	127,258,106	18,578,031	49,866
201912	202002	17,554	4,290,736,979	0	1,553,494	128,665,875	55,413,848	1,328,058	0	0	0	134,524,978	19,025,164	47,303
201912	202003	17,548	4,156,183,763	59,381	4,308,762	129,979,273	23,859,858	3,208,706	578,658	0	0	136,128,777	18,239,989	125,365
201912	202004	17,524	4,020,085,914	0	8,915,132	130,028,920	32,653,210	1,835,854	0	224,900	0	139,994,388	17,519,804	248,674
201912	202005	17,481	3,880,051,880	0	9,017,632	129,556,727	48,129,105	1,146,548	257,802	0	224,900	139,737,112	16,861,598	225,775
201912	202006	17,436	3,740,383,574	0	6,669,722	130,679,067	26,305,310	762,763	454,692	257,802	224,900	139,130,665	16,451,918	188,916
201912	202007	17,402	3,601,240,543	29,502	10,271,848	131,270,115	14,957,339	464,220	0	0	564,038	142,676,955	15,829,412	277,219
201912	202008	17,339	3,458,357,015	0	11,019,638	131,362,870	15,745,425	520,169	179,897	0	564,038	143,019,081	15,172,995	321,824
201912	202009	17,280	3,315,327,080	29,621	11,812,354	131,018,870	23,635,895	899,868	553,785	0	0	143,863,146	14,527,398	329,819
201912	202010	17,213	3,171,171,815	0	11,936,348	130,786,333	31,000,213	329,375	260,445	416,597	0	143,799,600	13,908,960	339,352
201912	202011	17,139	3,027,287,938	0	14,093,517	130,555,631	34,809,038	606,477	126,078	0	416,597	146,372,855	13,348,485	342,524
201912	202012	17,054	2,881,067,527	0	14,043,534	133,922,320	16,639,671	1,448,471	645,841	0	168,817	149,593,151	12,802,522	385,093
201912	202101	16,675	2,731,256,991	0	13,033,730	125,283,793	44,828,087	1,537,543	570,550	508,076	137,765	139,169,338	11,954,268	388,577
201912	202102	16,584	2,592,075,997	0	8,159,515	123,177,945	85,301,530	2,356,244	1,032,756	336,790	524,067	133,532,700	11,305,125	217,071
201912	202103	16,528	2,458,557,449	0	19,553,599	126,549,546	14,797,880	950,545	1,503,893	767,857	860,856	150,879,662	11,257,305	576,823
201912	202104	16,404	2,307,994,006	0	16,117,646	125,711,378	19,924,786	607,268	902,141	778,048	1,104,647	142,914,795	10,299,484	463,709
201912	202105	16,278	2,164,566,648	0	9,158,430	125,609,747	14,298,293	1,524,449	754,509	188,262	1,545,905	136,027,181	9,712,701	265,735
201912	202106	16,193	2,028,202,676	0	12,870,075	124,651,113	26,268,953	1,861,411	935,614	0	966,311	138,585,150	9,047,875	369,484
201912	202107	16,089	1,888,855,310	0	15,636,551	124,589,510	19,351,494	748,133	1,179,006	162,742	201,683	142,190,753	8,578,475	436,214
201912	202108	15,949	1,746,088,091	80,000	11,133,085	124,503,719	12,427,786	1,244,153	426,586	803,883	94,930	137,248,215	7,960,063	309,466
201912	202109	15,825	1,608,840,635	0	13,557,522	123,419,705	15,550,709	1,146,386	699,256	118,285	500,913	138,919,372	7,339,929	516,061
201912	202110	15,673	1,470,503,094	0	10,251,880	122,105,395	24,813,108	1,367,488	678,648	518,724	524,268	133,762,843	6,694,542	298,803
201912	202111	15,554	1,336,739,490	0	14,603,250	122,336,221	13,881,836	766,135	902,960	0	441,292	139,900,212	6,236,785	424,403

Static Pool 静态池	Month Ending 报告期末	Beginning Number of Loans 期初笔数	Beginning Balance (Amount) 期初金额 (元)	Partial Prepayment (Amount) 部分早偿金 额(元)	Full Prepayment (Amount) 全部早偿金 额(元)	Scheduled Principal Collection (Amount) 正常还款金 额(元)	Delinquent 1-30 Days (Amount) 拖欠 1-30 天金额(元)	Delinquent 31-60 Days (Amount) 拖欠 31-60 天金额(元)	Delinquent 61-90 Days (Amount) 拖欠 61-90 天金额(元)	Delinquent 91-120 Days (Amount) 拖欠 91- 120 天金额 (元)	Delinquent Over 120 Days (Amount) 拖欠 120 天 以上金额 (元)	Total Principal Collection (Amount) 全部本金回 收金额(元)	Total Interest Collection (Amount) 全部利息回 收金额(元)	Total Fee Collection (Amount) 全部费用回 收金额(元)
201912	202112	15,339	1,196,432,343	0	11,311,787	121,931,050	7,472,122	1,577,527	554,069	354,009	119,003	134,768,539	5,605,764	320,640
201912	202201	11,415	1,061,533,667	0	7,863,634	84,383,924	10,800,601	1,545,901	826,560	162,425	254,723	93,306,365	4,982,883	238,558
201912	202202	11,302	968,083,999	0	3,413,432	83,587,720	16,619,645	1,381,821	1,534,156	510,327	254,723	87,892,780	4,513,853	103,293
201912	202203	11,255	880,192,014	0	8,637,908	84,455,575	5,632,415	1,465,280	379,327	591,259	381,389	94,926,446	4,209,534	257,075

Static Pool 静态池	Month Ending 报告期末	Beginning Number of Loans 期初笔数	Beginning Balance (Amount) 期初金额 (元)	Partial Prepayment (Amount) 部分早偿金 额(元)	Full Prepayment (Amount) 全部早偿金 额(元)	Scheduled Principal Collection (Amount) 正常还款金 额(元)	Delinquent 1-30 Days (Amount) 拖欠 1-30 天金额(元)	Delinquent 31-60 Days (Amount) 拖欠 31-60 天金额(元)	Delinquent 61-90 Days (Amount) 拖欠 61-90 天金额(元)	Delinquent 91-120 Days (Amount) 拖欠 91- 120 天金额 (元)	Delinquent Over 120 Days (Amount) 拖欠 120 天 以上金额 (元)	Total Principal Collection (Amount) 全部本金回 收金额(元)	Total Interest Collection (Amount) 全部利息回 收金额(元)	Total Fee Collection (Amount) 全部费用回 收金额(元)
202001	202001	0	0	0	398,950	0	0	0	0	0	0	504,638	14,707	11,983
202001	202002	28,738	6,853,754,842	0	1,517,864	198,096,021	17,771,346	0	0	0	0	199,724,338	30,832,532	57,400
202001	202003	28,726	6,653,453,905	0	6,769,738	198,848,035	13,438,271	3,957,776	0	0	0	206,238,536	30,047,732	194,084
202001	202004	28,691	6,447,252,157	0	14,506,530	199,641,251	7,091,711	1,409,352	0	0	0	214,907,048	29,220,022	363,252
202001	202005	28,622	6,232,339,549	0	12,133,168	200,016,958	4,895,463	1,859,808	345,762	0	0	212,481,433	28,181,717	313,884
202001	202006	28,561	6,019,833,536	39,747	15,025,710	200,537,322	3,736,322	1,150,999	857,338	0	0	216,087,710	27,307,815	389,420
202001	202007	28,487	5,803,842,668	19,822	16,713,663	200,838,207	3,042,006	300,278	730,293	733,282	0	217,936,250	26,313,957	441,379
202001	202008	28,397	5,585,905,938	0	14,433,081	201,083,313	4,057,608	986,423	165,648	242,894	203,812	215,870,879	25,336,727	391,693
202001	202009	28,315	5,370,035,058	89,608	21,362,252	201,544,954	2,992,238	288,221	383,714	165,648	242,894	223,586,079	24,447,790	580,071
202001	202010	28,197	5,146,249,615	0	15,183,558	201,333,185	4,521,565	1,119,466	0	671,935	408,542	216,832,191	23,378,824	446,377
202001	202011	28,098	4,929,403,826	0	23,095,317	201,492,434	3,261,409	981,467	255,805	0	837,583	224,941,585	22,464,117	637,006
202001	202012	27,967	4,704,207,379	79,505	24,726,878	201,402,291	3,013,050	1,170,762	290,201	255,805	165,078	226,753,493	21,495,490	696,900
202001	202101	27,794	4,476,831,190	0	22,278,378	205,957,014	4,582,239	690,462	519,727	481,761	0	228,645,903	20,472,224	627,087
202001	202102	27,216	4,248,114,385	0	15,039,272	194,771,187	8,644,694	984,913	473,207	548,281	290,201	210,250,852	19,450,499	434,574
202001	202103	27,118	4,037,863,533	0	27,958,530	195,008,712	3,243,696	1,320,450	571,350	207,128	838,482	223,661,188	18,570,874	817,727
202001	202104	26,907	3,814,224,757	99,573	25,250,445	194,393,185	3,745,208	846,575	683,878	212,170	755,409	220,443,339	17,574,987	719,470
202001	202105	26,713	3,593,640,080	0	19,330,871	193,859,103	4,816,284	968,912	459,662	545,025	650,594	213,617,269	16,565,990	574,940
202001	202106	26,554	3,379,831,252	39,674	21,267,423	193,495,797	4,836,570	2,154,718	316,038	165,610	757,195	215,224,984	15,622,154	632,141
202001	202107	26,380	3,164,168,844	0	17,744,711	204,643,948	4,485,852	2,720,460	437,527	110,109	710,635	222,948,309	14,661,649	503,756
202001	202108	26,135	2,940,879,347	0	23,408,700	192,650,375	3,995,665	752,756	1,300,304	265,972	293,320	216,775,738	13,733,563	605,560
202001	202109	25,916	2,723,840,963	0	21,428,430	191,905,372	5,047,387	1,859,922	310,136	414,767	393,682	214,471,955	12,789,137	620,369
202001	202110	25,696	2,509,645,232	0	20,525,066	190,901,394	5,075,696	1,858,862	1,060,196	110,846	808,449	211,961,319	11,788,892	615,973
202001	202111	25,478	2,297,684,041	0	24,040,947	190,139,090	5,100,654	1,091,267	533,196	818,478	452,676	214,924,342	10,871,141	687,814
202001	202112	25,197	2,082,373,774	0	19,139,689	188,944,220	3,663,294	1,184,457	867,652	609,900	657,675	210,352,419	9,905,877	559,723



Static Pool 静态池	Month Ending 报告期末	Beginning Number of Loans 期初笔数	Beginning Balance (Amount) 期初金额 (元)	Partial Prepayment (Amount) 部分早偿金 额(元)	Full Prepayment (Amount) 全部早偿金 额(元)	Scheduled Principal Collection (Amount) 正常还款金 额(元)	Delinquent 1-30 Days (Amount) 拖欠 1-30 天金额(元)	Delinquent 31-60 Days (Amount) 拖欠 31-60 天金额(元)	Delinquent 61-90 Days (Amount) 拖欠 61-90 天金额(元)	Delinquent 91-120 Days (Amount) 拖欠 91- 120 天金额 (元)	Delinquent Over 120 Days (Amount) 拖欠 120 天 以上金额 (元)	Total Principal Collection (Amount) 全部本金回 收金额(元)	Total Interest Collection (Amount) 全部利息回 收金额(元)	Total Fee Collection (Amount) 全部费用回 收金额(元)
202001	202201	24,866	1,872,391,571	0	11,694,880	187,377,959	3,469,641	864,759	932,213	400,550	985,786	200,060,230	8,968,690	356,714
202001	202202	18,876	1,672,361,453	0	9,352,730	133,967,768	5,609,393	1,086,808	670,953	620,572	1,127,603	143,867,136	8,039,169	282,350
202001	202203	18,754	1,528,384,496	0	13,594,152	133,669,277	4,158,549	1,271,368	554,561	399,778	784,452	148,185,047	7,382,223	405,820

Static Pool 静态池	Month Ending 报告期末	Beginning Number of Loans 期初笔数	Beginning Balance (Amount) 期初金额 (元)	Partial Prepayment (Amount) 部分早偿 金额(元)	Full Prepayment (Amount) 全部早偿金 额(元)	Scheduled Principal Collection (Amount) 正常还款金 额(元)	Delinquent 1-30 Days (Amount) 拖欠 1-30 天金额(元)	Delinquent 31-60 Days (Amount) 拖欠 31-60 天金额(元)	Delinquent 61-90 Days (Amount) 拖欠 61-90 天金额(元)	Delinquent 91-120 Days (Amount) 拖欠 91- 120 天金额 (元)	Delinquent Over 120 Days (Amount) 拖欠 120 天 以上金额 (元)	Total Principal Collection (Amount) 全部本金回 收金额(元)	Total Interest Collection (Amount) 全部利息回 收金额(元)	Total Fee Collection (Amount) 全部费用回 收金额(元)
202002	202002	0	0	0	0	0	0	0	0	0	0	0	0	0
202002	202003	3,115	732,365,871	0	452,069	21,393,827	979,150	0	0	0	0	21,850,434	2,889,583	13,832
202002	202004	3,109	708,855,657	0	1,204,930	21,439,712	1,184,136	0	0	0	0	22,682,139	2,803,962	15,814
202002	202005	3,104	686,173,518	0	840,217	21,460,409	830,069	360,147	0	0	0	22,328,786	2,717,256	21,695
202002	202006	3,099	663,844,732	0	1,344,112	21,522,624	938,152	0	0	0	0	22,916,516	2,636,120	35,249
202002	202007	3,093	640,928,216	0	1,797,898	21,542,573	1,415,029	0	0	0	0	23,369,211	2,541,475	54,363
202002	202008	3,084	617,559,005	0	2,526,611	21,501,318	2,385,645	0	0	0	0	24,042,307	2,442,604	76,287
202002	202009	3,075	593,490,036	79,721	3,052,522	21,508,345	1,797,261	146,267	0	0	0	24,751,901	2,366,057	74,137
202002	202010	3,058	568,764,518	0	1,001,675	21,503,951	1,964,491	0	0	0	0	22,574,110	2,262,916	30,795
202002	202011	3,051	546,174,234	0	2,898,464	21,454,293	3,124,227	0	0	0	0	24,440,883	2,174,187	83,656
202002	202012	3,036	521,740,826	0	2,915,053	21,441,305	1,405,154	0	0	0	0	24,511,018	2,090,123	88,294
202002	202101	3,020	497,238,506	0	1,853,428	21,327,597	3,173,892	261,216	0	0	0	23,220,431	1,979,477	50,728
202002	202102	3,007	474,001,406	0	1,921,826	20,356,324	29,441,590	823,951	0	0	0	22,432,011	1,792,649	52,180
202002	202103	2,940	451,585,731	0	5,441,159	20,453,775	1,622,945	101,317	610,069	0	0	27,261,814	1,913,418	122,263
202002	202104	2,907	424,323,916	0	3,943,978	20,374,893	1,838,016	0	694,858	0	0	24,418,952	1,705,673	106,046
202002	202105	2,880	399,904,964	0	1,817,134	20,228,420	3,051,193	0	666,204	0	0	22,182,709	1,609,401	48,258
202002	202106	2,865	377,716,076	0	1,482,558	20,231,714	1,940,225	0	0	572,653	0	21,912,347	1,537,013	41,265
202002	202107	2,851	355,809,909	0	2,471,839	20,154,981	2,657,954	83,781	0	0	572,653	22,902,084	1,435,535	71,720
202002	202108	2,828	332,907,825	0	2,614,305	24,473,351	1,331,007	33,776	83,781	0	572,653	27,246,340	1,362,141	77,058
202002	202109	2,777	305,661,484	0	2,436,958	20,102,633	2,213,716	283,997	482,667	83,781	0	22,705,451	1,264,324	73,835
202002	202110	2,759	282,956,946	0	2,532,233	19,942,297	2,203,661	0	0	482,667	83,781	22,663,999	1,179,043	67,338
202002	202111	2,736	260,292,828	0	1,881,736	19,737,127	3,035,730	130,174	0	447,636	83,781	21,818,578	1,082,728	49,992
202002	202112	2,713	238,474,250	0	1,014,654	19,773,168	1,575,625	241,502	130,174	0	447,636	21,002,754	1,006,259	26,253
202002	202201	2,697	217,388,784	0	1,874,000	19,694,780	1,493,215	266,770	241,502	130,174	0	21,746,084	915,471	57,015

Static Pool 静态池	Month Ending 报告期末	Beginning Number of Loans 期初笔数	Beginning Balance (Amount) 期初金额 (元)	Partial Prepayment (Amount) 部分早偿 金额(元)	Full Prepayment (Amount) 全部早偿金 额(元)	Scheduled Principal Collection (Amount) 正常还款金 额(元)	Delinquent 1-30 Days (Amount) 拖欠 1-30 天金额(元)	Delinquent 31-60 Days (Amount) 拖欠 31-60 天金额(元)	Delinquent 61-90 Days (Amount) 拖欠 61-90 天金额(元)	Delinquent 91-120 Days (Amount) 拖欠 91- 120 天金额 (元)	Delinquent Over 120 Days (Amount) 拖欠 120 天 以上金额 (元)	Total Principal Collection (Amount) 全部本金回 收金额(元)	Total Interest Collection (Amount) 全部利息回 收金额(元)	Total Fee Collection (Amount) 全部费用回 收金额(元)
202002	202202	2,674	195,167,146	0	1,316,495	19,188,354	5,566,010	252,504	0	241,502	130,174	20,647,717	813,437	36,828
202002	202203	2,009	174,547,732	0	2,060,561	13,789,856	1,517,034	178,632	119,427	0	371,676	16,386,254	761,684	57,320

Static Pool 静态池	Month Ending 报告期末	Beginning Number of Loans 期初笔数	Beginning Balance (Amount) 期初金额 (元)	Partial Prepayment (Amount) 部分早偿金 额(元)	Full Prepayment (Amount) 全部早偿金 额(元)	Scheduled Principal Collection (Amount) 正常还款金 额(元)	Delinquent 1-30 Days (Amount) 拖欠 1-30 天金额(元)	Delinquent 31-60 Days (Amount) 拖欠 31-60 天金额(元)	Delinquent 61-90 Days (Amount) 拖欠 61-90 天金额(元)	Delinquent 91-120 Days (Amount) 拖欠 91- 120 天金额 (元)	Delinquent Over 120 Days (Amount) 拖欠 120 天 以上金额 (元)	Total Principal Collection (Amount) 全部本金回 收金额(元)	Total Interest Collection (Amount) 全部利息回 收金额(元)	Total Fee Collection (Amount) 全部费用回 收金额(元)
202003	202003	0	0	0	908,680	0	0	0	0	0	0	920,303	4,324	5,292
202003	202004	14,207	3,321,832,229	0	4,644,547	96,433,925	25,199,210	0	0	0	0	101,189,414	13,489,122	117,045
202003	202005	14,181	3,219,563,960	0	4,226,507	95,258,618	69,821,419	0	0	0	0	100,283,820	12,961,343	106,402
202003	202006	14,157	3,119,280,139	0	6,430,993	96,749,598	24,846,021	367,609	0	0	0	105,328,074	12,972,168	147,056
202003	202007	14,131	3,013,952,043	0	8,074,648	97,299,924	11,039,946	482,005	367,609	0	0	106,193,043	12,418,586	218,358
202003	202008	14,091	2,907,758,996	79,873	10,386,564	97,349,046	11,652,590	821,607	285,255	367,609	0	108,168,752	11,916,336	284,473
202003	202009	14,045	2,799,590,244	0	9,279,502	96,888,626	26,394,714	855,640	424,460	0	367,609	106,636,899	11,436,856	277,522
202003	202010	13,995	2,692,668,089	59,867	9,848,222	96,708,543	31,141,205	860,539	470,129	424,460	0	107,574,963	11,043,827	269,889
202003	202011	13,943	2,584,727,188	0	10,143,089	96,465,283	36,549,306	236,748	585,841	470,129	424,460	107,790,980	10,612,227	278,983
202003	202012	13,890	2,476,939,236	0	11,753,445	97,225,098	14,029,362	298,009	362,442	236,748	846,433	110,382,249	10,293,736	339,170
202003	202101	13,823	2,366,298,271	40,000	9,195,877	95,062,971	64,366,831	159,230	298,009	0	918,572	104,880,239	9,529,863	266,950
202003	202102	13,773	2,261,253,423	0	6,444,768	93,109,827	108,086,791	272,551	0	298,009	448,443	102,216,900	9,145,324	181,444
202003	202103	13,723	2,158,566,510	0	14,256,289	98,351,815	15,810,255	651,485	162,908	0	298,009	117,477,639	9,296,051	390,257
202003	202104	13,403	2,040,841,243	0	12,115,326	93,298,681	24,871,576	822,861	0	0	298,009	106,221,434	8,424,774	324,959
202003	202105	13,315	1,934,620,445	0	9,228,203	93,562,852	15,973,053	294,305	204,979	0	0	103,998,832	8,078,655	252,161
202003	202106	13,244	1,830,323,603	0	11,896,542	92,424,195	34,085,118	802,966	197,339	0	0	105,139,562	7,533,881	335,931
202003	202107	13,162	1,725,184,041	0	11,532,493	92,566,491	25,397,882	0	560,476	0	0	106,095,907	7,221,242	332,767
202003	202108	13,077	1,619,264,023	0	11,565,733	92,930,029	12,413,769	241,747	180,642	223,539	0	106,186,924	6,811,303	313,561
202003	202109	12,984	1,513,077,099	0	10,416,302	110,120,115	21,637,691	834,558	330,089	0	0	121,435,796	6,308,010	289,018
202003	202110	12,774	1,391,641,303	0	10,199,292	90,610,812	41,004,341	1,203,178	611,540	0	0	102,616,256	5,819,070	301,956
202003	202111	12,679	1,289,025,149	140,000	11,219,827	91,327,168	21,145,877	1,101,866	622,949	150,748	0	105,770,716	5,584,963	349,100
202003	202112	12,564	1,183,426,395	0	11,059,299	91,403,509	11,173,445	530,543	1,219,795	282,932	150,748	104,068,301	5,127,475	319,449
202003	202201	12,447	1,079,444,648	0	6,468,313	90,272,963	18,348,236	471,852	514,342	729,096	433,680	97,818,275	4,628,024	166,148
202003	202202	12,373	981,626,970	0	6,422,194	89,538,496	22,421,924	604,222	606,286	336,165	1,085,354	97,740,719	4,241,997	184,268

Static Pool 静态池	Month Ending 报告期末	Beginning Number of Loans 期初笔数	Beginning Balance (Amount) 期初金额 (元)	Partial Prepayment (Amount) 部分早偿金 额(元)	Full Prepayment (Amount) 全部早偿金 额(元)	Scheduled Principal Collection (Amount) 正常还款金 额(元)	Delinquent 1-30 Days (Amount) 拖欠 1-30 天金额(元)	Delinquent 31-60 Days (Amount) 拖欠 31-60 天金额(元)	Delinquent 61-90 Days (Amount) 拖欠 61-90 天金额(元)	Delinquent 91-120 Days (Amount) 拖欠 91- 120 天金额 (元)	Delinquent Over 120 Days (Amount) 拖欠 120 天 以上金额 (元)	Total Principal Collection (Amount) 全部本金回 收金额(元)	Total Interest Collection (Amount) 全部利息回 收金额(元)	Total Fee Collection (Amount) 全部费用回 收金额(元)
202003	202203	12,275	883,886,201	0	7,951,657	90,509,223	8,353,956	601,701	382,319	334,585	658,467	100,641,811	3,933,504	232,558

Static Pool 静态池	Month Ending 报告期末	Beginning Number of Loans 期初笔数	Beginning Balance (Amount) 期初金额 (元)	Partial Prepayment (Amount) 部分早偿金 额(元)	Full Prepayment (Amount) 全部早偿金 额(元)	Scheduled Principal Collection (Amount) 正常还款金 额(元)	Delinquent 1-30 Days (Amount) 拖欠 1-30 天金额(元)	Delinquent 31-60 Days (Amount) 拖欠 31-60 天金额(元)	Delinquent 61-90 Days (Amount) 拖欠 61-90 天金额(元)	Delinquent 91-120 Days (Amount) 拖欠 91- 120 天金额 (元)	Delinquent Over 120 Days (Amount) 拖欠 120 天 以上金额 (元)	Total Principal Collection (Amount) 全部本金回 收金额(元)	Total Interest Collection (Amount) 全部利息回 收金额(元)	Total Fee Collection (Amount) 全部费用回 收金额(元)
202004	202004	0	0	0	871,210	0	0	0	0	0	0	913,274	8,275	26,171
202004	202005	22,427	4,750,125,797	69,915	4,414,013	121,883,928	33,331,670	0	0	0	0	126,417,130	16,443,349	124,380
202004	202006	22,390	4,622,238,702	229,676	5,757,879	122,849,681	8,147,616	0	0	0	0	129,775,909	16,204,153	159,012
202004	202007	22,359	4,492,462,526	0	9,075,514	123,169,605	3,740,126	204,322	0	0	0	132,502,536	15,645,784	215,894
202004	202008	22,314	4,359,947,674	0	6,802,633	123,186,213	10,148,663	296,878	204,322	0	0	130,163,790	15,129,666	163,093
202004	202009	22,277	4,229,783,884	0	15,626,013	123,074,623	12,493,352	0	296,878	204,322	0	139,127,720	14,667,126	404,680
202004	202010	22,196	4,090,668,397	99,784	12,366,181	123,047,854	16,562,936	0	0	171,812	204,322	135,978,706	14,161,230	357,941
202004	202011	22,129	3,954,689,691	0	13,294,297	122,832,657	22,032,795	413,233	0	0	171,812	136,653,220	13,657,383	371,718
202004	202012	22,049	3,817,816,183	0	13,759,253	123,193,494	10,456,273	202,273	413,233	0	0	137,742,931	13,207,588	381,612
202004	202101	21,962	3,679,917,406	0	8,923,319	122,184,362	37,396,875	1,159,307	376,255	0	0	131,481,242	12,567,555	246,254
202004	202102	21,901	3,548,436,164	0	9,585,874	118,748,971	130,710,543	216,839	942,468	376,255	0	129,665,398	11,829,997	282,703
202004	202103	21,840	3,418,770,765	29,844	21,446,305	123,144,834	9,587,956	468,015	216,839	769,376	376,255	149,610,290	12,165,456	610,998
202004	202104	21,692	3,269,160,319	79,842	16,977,648	125,576,529	13,305,980	900,012	362,369	0	1,145,631	143,042,854	11,156,438	477,010
202004	202105	21,307	3,126,121,404	0	16,114,208	119,250,156	13,493,536	1,603,372	286,913	356,635	449,528	135,988,193	10,645,437	417,294
202004	202106	21,197	2,989,759,348	0	13,177,259	118,682,083	20,701,168	359,102	1,290,551	219,083	641,667	132,525,160	10,119,098	357,513
202004	202107	21,098	2,857,071,228	0	15,401,639	118,610,151	17,314,515	987,992	284,241	466,634	959,443	135,043,776	9,676,403	407,762
202004	202108	20,980	2,722,027,481	10,000	14,982,492	118,765,774	9,453,021	994,607	493,520	308,552	1,070,979	134,590,410	9,198,068	366,032
202004	202109	20,854	2,587,083,829	0	17,102,332	118,043,876	13,883,939	874,061	834,923	264,960	1,173,120	140,574,100	8,663,054	461,035
202004	202110	20,690	2,446,509,272	0	14,433,181	586,742,131	38,738,462	458,177	501,653	602,380	620,487	601,844,120	8,090,916	419,171
202004	202111	17,660	1,843,837,626	0	14,343,966	123,173,810	13,104,550	1,367,480	291,764	120,999	697,834	148,237,448	7,557,071	424,468
202004	202112	17,462	1,695,542,689	0	14,622,474	120,245,645	8,029,049	1,157,946	1,307,937	276,269	564,750	135,776,937	6,973,058	419,300
202004	202201	17,312	1,559,749,376	0	8,961,154	119,477,350	9,300,198	770,953	513,614	400,658	736,680	129,785,771	6,441,019	243,881
202004	202202	17,205	1,430,168,495	0	11,238,569	117,697,081	27,447,824	783,422	580,002	358,764	992,080	129,714,904	5,857,043	254,404
202004	202203	17,075	1,300,453,591	0	12,259,390	118,755,587	5,653,646	696,135	301,370	255,849	1,076,576	134,058,604	5,537,921	315,799

Static Pool 静态池	Month Ending 报告期末	Beginning Number of Loans 期初笔数	Beginning Balance (Amount) 期初金额 (元)	Partial Prepayment (Amount) 部分早偿 金额(元)	Full Prepayment (Amount) 全部早偿 金额(元)	Scheduled Principal Collection (Amount) 正常还款金 额(元)	Delinquent 1-30 Days (Amount) 拖欠 1-30 天金额(元)	Delinquent 31-60 Days (Amount) 拖欠 31-60 天金额 (元)	Delinquent 61-90 Days (Amount) 拖欠 61-90 天金额(元)	Delinquent 91-120 Days (Amount) 拖欠 91- 120 天金额 (元)	Delinquent Over 120 Days (Amount) 拖欠 120 天以上金 额(元)	Total Principal Collection (Amount) 全部本金回 收金额(元)	Total Interest Collection (Amount) 全部利息 回收金额 (元)	Total Fee Collection (Amount) 全部费用 回收金额 (元)
202005	202005	0	0	0	2,095,570	0	0	0	0	0	0	2,115,150	5,354	50,578
202005	202006	28,459	5,759,584,001	39,809	8,122,639	136,589,727	6,012,117	0	0	0	0	144,787,695	18,426,128	168,965
202005	202007	28,401	5,610,929,648	49,779	7,962,369	136,944,330	1,867,657	260,000	0	0	0	145,142,803	17,951,927	182,840
202005	202008	28,358	5,465,786,839	0	10,174,166	137,089,905	6,394,383	526,009	260,000	0	0	147,385,167	17,401,529	241,012
202005	202009	28,303	5,318,401,673	0	11,516,873	137,174,695	6,706,832	279,434	526,009	260,000	0	148,976,229	16,907,009	281,079
202005	202010	28,240	5,169,425,444	139,673	11,408,591	137,337,077	6,019,457	535,039	576,366	221,142	260,000	149,125,280	16,377,844	322,118
202005	202011	28,187	5,020,294,668	49,671	12,864,971	137,052,521	16,959,853	149,900	535,039	279,434	0	150,301,264	15,820,865	308,030
202005	202012	28,116	4,869,998,900	0	13,524,909	137,544,195	2,995,893	671,654	149,900	535,039	279,434	151,669,237	15,353,349	347,024
202005	202101	28,039	4,718,329,663	0	11,590,481	136,882,617	23,210,473	597,089	211,302	149,900	814,474	148,648,926	14,700,251	320,511
202005	202102	27,965	4,569,681,925	0	10,529,698	132,908,481	136,463,053	793,118	0	211,302	684,939	144,279,176	13,825,721	301,526
202005	202103	27,896	4,425,123,314	0	19,689,079	137,517,644	8,172,208	1,312,723	620,026	0	361,202	162,153,598	14,192,201	513,153
202005	202104	27,761	4,262,434,677	0	19,624,194	137,167,909	7,879,504	490,168	464,458	391,043	211,302	157,468,930	13,184,545	519,231
202005	202105	27,621	4,104,824,195	0	18,038,459	140,812,289	13,155,439	268,129	223,925	119,792	391,043	159,310,421	12,607,278	486,410
202005	202106	27,215	3,945,302,364	0	19,363,360	133,037,879	10,802,967	1,026,104	0	340,907	391,043	153,095,312	12,064,883	499,287
202005	202107	27,075	3,792,207,050	0	17,870,109	132,737,816	10,020,468	1,170,561	120,165	0	116,982	151,153,104	11,525,918	529,460
202005	202108	26,936	3,640,664,409	0	18,694,066	132,717,538	6,374,142	849,288	428,770	0	116,982	151,934,196	11,014,617	496,372
202005	202109	26,790	3,488,696,443	0	20,075,924	132,147,284	8,923,969	639,357	749,614	0	0	152,650,310	10,463,160	564,302
202005	202110	26,624	3,335,963,233	0	18,016,192	131,251,340	19,854,521	1,096,319	299,724	365,445	0	158,059,078	9,895,449	501,614
202005	202111	26,417	3,178,078,722	0	20,673,646	1,055,259,043	12,626,034	851,599	251,561	152,324	165,239	1,076,998,933	9,407,485	608,047
202005	202112	20,548	2,101,121,302	0	12,868,114	144,842,293	4,854,644	928,286	444,543	407,741	152,324	161,607,423	8,489,635	377,045
202005	202201	20,396	1,939,492,509	0	8,867,596	137,146,822	7,313,025	1,128,765	1,150,921	207,277	455,904	146,438,858	7,833,629	238,623
202005	202202	20,307	1,793,072,418	0	10,966,320	135,184,512	31,914,185	742,593	936,021	867,233	510,857	146,835,848	7,204,671	284,668

Static Pool 静态池	Month Ending 报告期末	Beginning Number of Loans 期初笔数	Beginning Balance (Amount) 期初金额 (元)	Partial Prepayment (Amount) 部分早偿 金额(元)	Full Prepayment (Amount) 全部早偿 金额(元)	Scheduled Principal Collection (Amount) 正常还款金 额(元)	Delinquent 1-30 Days (Amount) 拖欠 1-30 天金额(元)	Delinquent 31-60 Days (Amount) 拖欠 31-60 天金额 (元)	Delinquent 61-90 Days (Amount) 拖欠 61-90 天金额(元)	Delinquent 91-120 Days (Amount) 拖欠 91- 120 天金额 (元)	Delinquent Over 120 Days (Amount) 拖欠 120 天以上金 额(元)	Total Principal Collection (Amount) 全部本金回 收金额(元)	Total Interest Collection (Amount) 全部利息 回收金额 (元)	Total Fee Collection (Amount) 全部费用 回收金额 (元)
202005	202203	20,185	1,646,088,298	0	18,145,220	136,347,050	5,118,557	864,901	517,002	661,510	1,074,510	157,094,637	6,839,136	387,547



Static Pool 静态池	Month Ending 报告期末	Beginning Number of Loans 期初笔数	Beginning Balance (Amount) 期初金额 (元)	Partial Prepayment (Amount) 部分早偿 金额(元)	Full Prepayment (Amount) 全部早偿 金额(元)	Scheduled Principal Collection (Amount) 正常还款金 额(元)	Delinquent 1-30 Days (Amount) 拖欠 1-30 天金额(元)	Delinquent 31-60 Days (Amount) 拖欠 31-60 天金额 (元)	Delinquent 61-90 Days (Amount) 拖欠 61-90 天金额(元)	Delinquent 91-120 Days (Amount) 拖欠 91- 120 天金额 (元)	Delinquent Over 120 Days (Amount) 拖欠 120 天以上金 额(元)	Total Principal Collection (Amount) 全部本金回 收金额(元)	Total Interest Collection (Amount) 全部利息 回收金额 (元)	Total Fee Collection (Amount) 全部费用 回收金额 (元)
202006	202006	0	0	129,805	2,062,540	0	0	0	0	0	0	2,283,847	21,622	19,778
202006	202007	32,740	6,730,328,238	0	4,932,963	159,409,133	18,711,050	0	0	0	0	164,555,374	21,952,390	111,418
202006	202008	32,694	6,563,180,949	0	10,683,536	159,558,826	23,053,404	45,909	0	0	0	170,864,866	21,370,042	191,931
202006	202009	32,646	6,392,312,243	0	9,044,393	159,874,544	24,673,587	0	45,909	0	0	169,777,771	20,806,685	189,373
202006	202010	32,595	6,222,542,757	79,626	9,086,268	159,926,776	30,747,737	202,500	0	45,909	0	169,996,031	20,187,745	267,667
202006	202011	32,544	6,052,546,726	39,710	16,423,543	159,789,665	42,996,387	0	0	0	45,909	177,289,742	19,519,955	438,140
202006	202012	32,463	5,875,249,519	0	17,498,983	160,567,413	19,177,775	596,681	0	0	0	179,475,174	19,040,461	500,942
202006	202101	32,367	5,695,735,799	0	16,125,270	158,430,318	85,410,737	0	161,443	0	0	175,386,572	18,044,282	457,414
202006	202102	32,275	5,520,349,227	0	13,095,396	153,747,694	216,988,831	356,887	0	161,443	0	169,810,108	17,167,915	375,823
202006	202103	32,198	5,350,530,594	0	24,574,275	160,624,184	22,904,063	170,626	154,586	0	161,443	192,970,792	17,824,660	654,884
202006	202104	32,045	5,157,569,012	0	21,847,782	160,061,226	28,991,040	678,165	170,626	154,586	161,443	182,890,865	16,371,646	630,427
202006	202105	31,913	4,974,690,812	0	20,527,449	159,801,416	26,994,101	1,190,875	0	170,626	154,586	181,791,429	15,733,062	551,308
202006	202106	31,770	4,792,737,941	49,646	26,310,166	165,488,618	43,259,177	922,302	517,337	0	325,212	193,114,145	15,027,685	745,997
202006	202107	31,288	4,599,596,857	0	24,880,783	155,193,080	35,725,776	357,503	922,302	517,337	170,626	181,930,762	14,413,521	668,784
202006	202108	31,105	4,417,497,556	0	20,675,682	155,347,925	21,501,435	826,639	739,122	435,516	226,395	177,580,436	13,811,056	506,961
202006	202109	30,947	4,239,787,333	0	29,071,490	154,616,147	27,303,252	1,389,799	430,726	739,122	661,911	184,760,389	13,102,208	825,760
202006	202110	30,742	4,055,027,550	0	23,047,411	152,763,246	59,348,218	587,459	1,226,674	690,630	565,469	177,210,955	12,358,322	599,418
202006	202111	30,562	3,877,687,756	0	21,038,342	153,597,262	25,524,219	549,007	417,594	773,376	820,583	193,286,438	11,966,155	585,507
202006	202112	30,281	3,683,966,114	50,000	15,454,611	1,200,267,817	20,120,290	742,183	329,313	297,967	1,467,226	1,217,306,784	11,187,037	449,520
202006	202201	23,646	2,466,668,640	0	11,032,718	169,496,713	23,354,443	1,064,134	455,788	0	1,378,116	186,619,947	10,108,642	323,506
202006	202202	23,495	2,279,671,401	0	10,255,907	159,046,916	54,939,929	659,285	301,235	455,788	297,967	171,237,256	9,282,956	291,842
202006	202203	23,376	2,107,357,208	0	19,063,510	161,644,037	13,887,737	1,132,304	266,133	147,400	276,166	184,683,458	8,965,306	382,872

Static Pool 静态池	Month Ending 报告期末	Beginning Number of Loans 期初笔数	Beginning Balance (Amount) 期初金额 (元)	Partial Prepayment (Amount) 部分早偿金 额(元)	Full Prepayment (Amount) 全部早偿金 额(元)	Scheduled Principal Collection (Amount) 正常还款金 额(元)	Delinquent 1-30 Days (Amount) 拖欠 1-30 天金额(元)	Delinquent 31-60 Days (Amount) 拖欠 31-60 天金额(元)	Delinquent 61-90 Days (Amount) 拖欠 61-90 天金额(元)	Delinquent 91-120 Days (Amount) 拖欠 91- 120 天金额 (元)	Delinquent Over 120 Days (Amount) 拖欠 120 天 以上金额 (元)	Total Principal Collection (Amount) 全部本金回 收金额(元)	Total Interest Collection (Amount) 全部利息回 收金额(元)	Total Fee Collection (Amount) 全部费用回 收金额(元)
202007	202007	0	0	0	2,560,099	0	0	0	0	0	0	2,639,863	15,066	53,595
202007	202008	31,413	6,499,679,564	0	6,089,664	154,981,785	16,643,955	0	0	0	0	161,131,526	21,280,881	133,518
202007	202009	31,363	6,336,042,460	0	10,367,040	155,084,864	25,988,438	160,900	0	0	0	166,127,732	20,757,923	207,081
202007	202010	31,312	6,169,937,578	0	8,634,958	155,406,096	25,028,384	351,128	160,900	0	0	164,760,939	20,185,095	229,208
202007	202011	31,268	6,005,154,241	0	12,394,881	155,376,562	38,883,438	742,514	351,128	160,900	0	168,513,462	19,555,304	290,748
202007	202012	31,198	5,836,662,821	0	14,175,117	156,196,339	14,052,899	274,712	880,410	207,172	160,900	171,529,600	19,100,370	377,663
202007	202101	31,120	5,665,133,221	59,826	12,744,679	154,300,419	76,236,805	229,014	415,429	735,779	368,072	167,557,092	18,170,554	358,961
202007	202102	31,043	5,497,576,915	0	11,062,916	150,501,243	199,454,658	199,011	229,014	415,429	942,951	163,985,361	17,317,448	320,519
202007	202103	30,977	5,333,430,655	0	20,463,853	156,239,764	21,103,678	0	0	229,014	1,151,208	183,255,814	17,890,789	582,967
202007	202104	30,853	5,150,174,840	0	18,214,792	156,068,763	24,013,316	827,669	0	0	644,443	175,035,843	16,578,034	507,809
202007	202105	30,728	4,974,409,458	0	16,459,799	155,948,209	30,464,966	820,516	408,352	0	229,014	173,261,388	15,941,965	449,341
202007	202106	30,619	4,800,732,637	0	23,362,044	155,219,302	40,509,783	599,099	467,345	303,214	0	179,620,725	15,333,462	650,259
202007	202107	30,465	4,620,884,300	0	26,069,495	159,965,096	32,342,425	1,073,909	293,370	467,345	76,735	187,762,616	14,729,631	732,829
202007	202108	30,202	4,433,266,361	0	28,915,931	153,623,083	14,336,095	510,606	450,575	159,640	358,273	183,865,129	14,126,406	777,034
202007	202109	30,003	4,249,403,356	100,000	23,450,866	152,762,626	27,735,716	234,461	338,152	312,979	441,177	177,072,290	13,380,212	672,599
202007	202110	29,831	4,072,255,487	20,000	20,667,247	150,866,029	61,789,178	753,644	102,162	338,152	472,619	172,666,474	12,656,145	595,233
202007	202111	29,681	3,899,309,734	0	25,163,369	151,731,115	28,276,024	773,752	247,312	102,162	810,770	179,637,738	12,308,413	697,279
202007	202112	29,488	3,719,722,247	0	21,681,045	151,888,197	14,160,914	353,510	635,026	84,030	404,368	183,828,625	11,608,481	621,060
202007	202201	29,248	3,535,671,711	0	11,392,629	669,637,820	29,566,370	592,770	118,036	528,585	345,832	681,821,947	10,874,796	316,017
202007	202202	25,442	2,853,719,543	0	11,347,080	157,092,121	53,601,898	1,007,681	246,679	0	772,254	172,502,661	10,161,700	324,006
202007	202203	25,305	2,681,063,834	0	18,020,166	155,006,343	11,839,861	533,938	222,400	278,182	647,581	176,539,241	9,814,105	469,144

Static Pool 静态池	Month Ending 报告期末	Beginning Number of Loans 期初笔数	Beginning Balance (Amount) 期初金额 (元)	Partial Prepayment (Amount) 部分早偿金 额(元)	Full Prepayment (Amount) 全部早偿金 额(元)	Scheduled Principal Collection (Amount) 正常还款金 额(元)	Delinquent 1-30 Days (Amount) 拖欠 1-30 天金额(元)	Delinquent 31-60 Days (Amount) 拖欠 31-60 天金额(元)	Delinquent 61-90 Days (Amount) 拖欠 61-90 天金额(元)	Delinquent 91-120 Days (Amount) 拖欠 91- 120 天金额 (元)	Delinquent Over 120 Days (Amount) 拖欠 120 天 以上金额 (元)	Total Principal Collection (Amount) 全部本金回 收金额(元)	Total Interest Collection (Amount) 全部利息回 收金额(元)	Total Fee Collection (Amount) 全部费用回 收金额(元)
202008	202008	0	0	0	2,858,560	0	0	0	0	0	0	2,978,994	24,674	65,326
202008	202009	30,553	6,244,156,383	0	5,499,991	145,706,221	24,461,574	0	0	0	0	151,482,732	19,994,840	123,292
202008	202010	30,512	6,090,113,130	0	6,089,268	146,004,043	20,017,080	0	0	0	0	152,826,204	19,545,313	149,582
202008	202011	30,483	5,937,243,735	0	9,207,003	146,217,318	25,780,501	205,808	0	0	0	156,113,820	18,982,517	233,745
202008	202012	30,431	5,781,183,873	0	13,343,504	146,704,178	17,700,775	438,455	205,808	0	0	160,954,952	18,541,815	349,770
202008	202101	30,358	5,620,228,922	0	13,256,426	145,733,390	50,238,393	452,864	438,455	205,808	0	159,548,513	17,792,182	367,548
202008	202102	30,287	5,460,680,402	129,604	11,127,402	143,186,248	135,535,985	1,175,708	452,864	438,455	205,808	155,994,793	17,039,788	295,183
202008	202103	30,223	5,304,685,610	0	19,586,264	146,787,568	20,955,124	829,447	520,084	452,864	644,263	170,681,874	17,249,127	562,206
202008	202104	30,110	5,134,004,934	0	19,691,332	146,708,942	21,574,496	120,174	650,694	520,084	891,319	167,270,578	16,259,008	544,038
202008	202105	29,986	4,966,528,831	0	12,803,294	146,560,419	20,005,355	143,529	155,006	487,312	735,364	160,208,122	15,674,044	342,884
202008	202106	29,902	4,805,882,149	0	18,624,994	146,032,955	31,913,884	502,532	143,529	155,006	1,007,396	165,337,772	15,057,436	536,190
202008	202107	29,770	4,640,324,152	0	25,655,968	146,116,018	27,724,082	819,406	502,532	0	578,593	173,038,991	14,577,686	663,043
202008	202108	29,603	4,466,756,447	0	26,975,954	150,655,092	19,465,262	379,894	107,847	502,532	155,006	178,910,469	14,008,764	709,608
202008	202109	29,363	4,287,436,429	150,000	26,837,273	144,670,041	22,448,810	363,951	0	107,847	502,532	172,666,924	13,362,498	747,528
202008	202110	29,175	4,114,614,468	0	27,053,253	143,327,064	37,899,120	477,270	257,502	0	610,378	171,385,782	12,697,971	789,702
202008	202111	28,980	3,943,228,685	0	23,073,959	143,472,694	21,714,423	335,721	256,018	0	448,131	168,381,392	12,240,778	671,447
202008	202112	28,812	3,774,849,862	100,000	20,006,280	143,194,035	14,619,287	645,725	238,120	119,394	0	164,473,521	11,624,541	529,334
202008	202201	28,642	3,609,928,629	0	11,740,401	142,699,611	19,266,505	761,684	353,257	221,458	0	160,527,659	11,012,360	331,404
202008	202202	28,498	3,449,400,946	0	9,455,585	552,420,372	43,117,876	607,746	378,477	353,257	106,921	563,132,173	10,392,525	278,238
202008	202203	25,438	2,886,427,425	0	15,898,660	147,770,693	12,149,703	1,128,672	401,795	193,752	360,237	170,111,410	9,999,587	406,084

Static Pool 静态池	Month Ending 报告期末	Beginning Number of Loans 期初笔数	Beginning Balance (Amount) 期初金额 (元)	Partial Prepayment (Amount) 部分早偿金 额(元)	Full Prepayment (Amount) 全部早偿金 额(元)	Scheduled Principal Collection (Amount) 正常还款金 额(元)	Delinquent 1-30 Days (Amount) 拖欠 1-30 天金额(元)	Delinquent 31-60 Days (Amount) 拖欠 31-60 天金额(元)	Delinquent 61-90 Days (Amount) 拖欠 61-90 天金额(元)	Delinquent 91-120 Days (Amount) 拖欠 91- 120 天金额 (元)	Delinquent Over 120 Days (Amount) 拖欠 120 天 以上金额 (元)	Total Principal Collection (Amount) 全部本金回 收金额(元)	Total Interest Collection (Amount) 全部利息回 收金额(元)	Total Fee Collection (Amount) 全部费用回 收金额(元)
202009	202009	0	0	0	2,579,550	0	0	0	0	0	0	2,750,223	27,899	50,702
202009	202010	31,411	6,283,048,022	0	6,276,934	150,991,290	18,756,638	0	0	0	0	157,367,406	20,100,697	178,907
202009	202011	31,372	6,125,029,134	0	5,364,943	151,257,016	22,835,367	0	0	0	0	157,243,807	19,632,687	75,122
202009	202012	31,338	5,967,808,017	0	10,069,097	151,955,950	9,179,792	0	0	0	0	162,741,707	19,154,495	261,622
202009	202101	31,286	5,805,074,642	0	9,452,298	151,090,214	42,441,980	223,246	0	0	0	160,902,626	18,449,034	238,990
202009	202102	31,233	5,644,171,939	0	7,389,306	148,203,752	145,353,817	0	223,246	0	0	157,022,416	17,620,209	215,168
202009	202103	31,194	5,487,135,582	0	21,576,194	152,308,798	13,675,968	749,943	0	223,246	0	178,448,015	17,948,253	589,020
202009	202104	31,077	5,308,701,507	69,771	15,344,642	152,240,031	15,603,787	0	384,144	0	223,246	168,312,967	16,881,467	401,018
202009	202105	30,977	5,140,388,540	0	14,215,069	152,330,953	16,839,600	159,900	0	384,144	223,246	167,208,130	16,312,316	394,579
202009	202106	30,891	4,973,180,406	0	17,077,163	152,085,934	23,500,675	112,817	159,900	0	384,144	169,829,095	15,716,995	491,522
202009	202107	30,778	4,803,128,066	100,000	21,321,523	151,877,195	22,490,148	488,425	0	159,900	384,144	174,243,357	15,184,765	597,537
202009	202108	30,636	4,628,876,044	0	26,751,315	151,969,617	14,119,190	726,316	379,320	0	159,900	180,035,426	14,617,168	666,591
202009	202109	30,461	4,448,455,498	0	22,315,040	155,387,733	16,603,480	410,977	646,564	0	0	178,547,536	13,994,861	627,619
202009	202110	30,248	4,269,919,686	0	26,063,389	149,323,044	32,549,937	921,354	454,824	216,900	0	176,326,389	13,305,317	702,224
202009	202111	30,076	4,093,592,937	0	23,032,466	149,470,551	15,928,564	765,961	855,602	68,010	216,900	174,044,433	12,817,483	648,985
202009	202112	29,901	3,919,540,082	0	18,836,093	149,148,679	10,432,162	768,253	778,804	351,378	284,910	168,915,460	12,196,545	503,502
202009	202201	29,756	3,750,703,894	0	12,702,227	148,657,483	15,105,903	1,168,807	484,265	388,669	272,783	162,139,315	11,573,815	349,174
202009	202202	29,647	3,588,348,580	0	11,046,116	147,304,786	43,152,266	1,694,025	456,312	118,460	591,441	161,766,899	10,933,906	307,338
202009	202203	29,528	3,426,581,681	0	16,674,356	525,030,239	11,249,484	815,699	721,068	0	305,546	544,076,727	10,618,804	435,155

Static Pool 静态池	Month Ending 报告期末	Beginning Number of Loans 期初笔数	Beginning Balance (Amount) 期初金额 (元)	Partial Prepayment (Amount) 部分早偿金 额(元)	Full Prepayment (Amount) 全部早偿金 额(元)	Scheduled Principal Collection (Amount) 正常还款金 额(元)	Delinquent 1-30 Days (Amount) 拖欠 1-30 天金额(元)	Delinquent 31-60 Days (Amount) 拖欠 31-60 天金额(元)	Delinquent 61-90 Days (Amount) 拖欠 61-90 天金额(元)	Delinquent 91-120 Days (Amount) 拖欠 91- 120 天金额 (元)	Delinquent Over 120 Days (Amount) 拖欠 120 天 以上金额 (元)	Total Principal Collection (Amount) 全部本金回 收金额(元)	Total Interest Collection (Amount) 全部利息回 收金额(元)	Total Fee Collection (Amount) 全部费用回 收金额(元)
202010	202010	0	0	0	2,235,590	0	0	0	0	0	0	2,235,590	2,648	58,632
202010	202011	22,637	4,695,608,409	0	5,417,693	133,750,759	55,642,355	0	0	0	0	139,200,395	17,091,608	127,200
202010	202012	22,589	4,554,650,247	0	6,991,821	135,279,078	8,419,833	0	0	0	0	143,816,710	17,010,930	142,482
202010	202101	22,551	4,410,833,537	0	6,468,898	133,197,629	87,507,198	0	0	0	0	139,923,107	15,986,538	162,344
202010	202102	22,513	4,270,910,430	0	4,908,789	128,327,421	248,736,211	132,452	0	0	0	135,885,048	15,168,131	117,585
202010	202103	22,484	4,135,000,030	0	12,223,609	135,818,119	17,039,051	0	132,452	0	0	155,876,894	16,245,198	339,994
202010	202104	22,412	3,979,148,488	0	14,904,385	135,268,488	30,901,544	0	0	132,452	0	150,710,481	14,715,989	395,578
202010	202105	22,332	3,828,438,006	0	11,371,158	135,508,102	26,943,350	0	0	0	0	147,954,435	14,247,411	300,935
202010	202106	22,267	3,680,483,296	199,731	11,083,296	134,810,798	45,221,824	227,446	0	0	0	147,025,151	13,626,238	292,110
202010	202107	22,190	3,533,458,144	150,000	17,525,022	134,965,642	34,286,391	626,884	227,446	0	0	154,276,020	13,196,362	496,178
202010	202108	22,080	3,379,184,374	0	10,499,336	135,609,308	15,114,354	932,413	0	227,446	0	147,441,537	12,693,231	274,506
202010	202109	22,006	3,231,742,823	0	12,867,017	134,810,392	33,714,963	362,587	542,689	0	227,446	148,416,094	12,012,092	367,479
202010	202110	21,903	3,083,326,657	0	16,724,974	132,916,558	73,092,791	1,124,095	362,587	374,326	227,446	151,120,003	11,385,143	463,204
202010	202111	21,747	2,932,212,167	0	16,472,658	133,064,988	37,136,097	262,683	496,784	362,587	374,326	152,728,151	11,135,654	460,997
202010	202112	21,620	2,779,256,570	0	15,172,708	133,792,722	12,505,526	1,611,142	155,484	258,104	660,804	150,600,917	10,550,692	384,612
202010	202201	21,499	2,628,658,387	0	9,890,018	132,999,471	24,885,557	1,044,968	1,468,464	0	544,582	143,504,722	9,857,621	253,802
202010	202202	21,416	2,484,735,702	0	8,901,125	130,579,432	70,118,503	383,660	714,388	1,468,464	377,869	140,830,655	9,207,915	234,520
202010	202203	21,328	2,343,782,727	0	12,331,517	133,448,848	9,809,708	438,693	320,604	558,628	1,585,370	149,685,578	9,128,858	330,113

Static Pool 静态池	Month Ending 报告期末	Beginning Number of Loans 期初笔数	Beginning Balance (Amount) 期初金额 (元)	Partial Prepayment (Amount) 部分早偿金 额(元)	Full Prepayment (Amount) 全部早偿金 额(元)	Scheduled Principal Collection (Amount) 正常还款金 额(元)	Delinquent 1-30 Days (Amount) 拖欠 1-30 天金额(元)	Delinquent 31-60 Days (Amount) 拖欠 31-60 天金额(元)	Delinquent 61-90 Days (Amount) 拖欠 61-90 天金额(元)	Delinquent 91-120 Days (Amount) 拖欠 91- 120 天金额 (元)	Delinquent Over 120 Days (Amount) 拖欠 120 天 以上金额 (元)	Total Principal Collection (Amount) 全部本金回 收金额(元)	Total Interest Collection (Amount) 全部利息回 收金额(元)	Total Fee Collection (Amount) 全部费用回 收金额(元)
202011	202011	0	0	0	2,539,810	0	0	0	0	0	0	2,566,703	7,186	65,755
202011	202012	25,353	5,424,133,364	0	6,801,468	158,177,883	46,073,683	0	0	0	0	165,071,228	20,097,811	163,467
202011	202101	25,296	5,256,324,406	98,959	13,115,115	156,303,210	113,496,310	0	0	0	0	170,879,669	19,427,461	281,823
202011	202102	25,238	5,085,443,697	0	5,828,655	153,934,150	195,738,659	0	0	0	0	163,156,741	18,708,485	137,718
202011	202103	25,208	4,922,286,955	0	13,789,593	158,793,806	41,175,394	289,972	0	0	0	178,617,189	19,103,540	344,039
202011	202104	25,129	4,743,669,766	149,215	13,097,396	158,823,966	45,099,165	1,122,455	164,079	0	0	173,502,229	17,823,568	353,320
202011	202105	25,045	4,570,167,525	0	12,321,313	158,873,582	41,328,751	1,587,888	448,870	0	0	172,669,046	17,257,294	355,649
202011	202106	24,978	4,397,498,411	99,332	12,951,967	157,628,294	75,245,701	109,129	1,519,927	0	0	172,201,682	16,479,222	353,261
202011	202107	24,904	4,225,296,729	0	15,710,836	157,726,889	71,256,495	464,857	109,129	1,519,927	0	176,258,918	15,991,998	438,032
202011	202108	24,815	4,049,037,804	0	11,787,026	158,605,785	47,262,143	107,657	298,656	109,129	1,519,927	173,146,637	15,469,773	280,429
202011	202109	24,741	3,875,890,888	0	20,021,231	158,237,265	50,743,809	465,326	0	172,428	561,746	180,197,603	14,723,839	507,115
202011	202110	24,616	3,694,625,962	0	20,402,719	156,275,452	93,980,713	303,533	397,998	0	281,557	178,885,423	13,915,658	539,333
202011	202111	24,480	3,515,445,377	250,000	21,977,031	157,183,154	54,889,904	255,195	138,909	209,364	172,428	183,394,984	13,595,236	592,416
202011	202112	24,282	3,331,939,546	60,000	15,472,067	156,403,387	37,263,213	1,122,539	0	138,909	378,652	174,449,403	12,853,923	398,098
202011	202201	24,165	3,157,489,660	80,000	9,898,639	155,614,420	47,172,506	1,181,157	1,120,127	0	348,274	167,445,985	12,107,299	256,307
202011	202202	24,088	2,989,868,135	30,000	10,220,774	154,652,975	64,622,093	430,638	818,338	774,930	138,909	167,344,967	11,469,668	261,083
202011	202203	24,013	2,822,273,306	0	19,274,043	155,874,689	36,432,391	592,052	128,024	309,651	774,930	178,816,405	11,061,073	485,498

Static Pool 静态池	Month Ending 报告期末	Beginning Number of Loans 期初笔数	Beginning Balance (Amount) 期初金额 (元)	Partial Prepayment (Amount) 部分早偿金 额(元)	Full Prepayment (Amount) 全部早偿金 额(元)	Scheduled Principal Collection (Amount) 正常还款金 额(元)	Delinquent 1-30 Days (Amount) 拖欠 1-30 天金额(元)	Delinquent 31-60 Days (Amount) 拖欠 31-60 天金额(元)	Delinquent 61-90 Days (Amount) 拖欠 61-90 天金额(元)	Delinquent 91-120 Days (Amount) 拖欠 91- 120 天金额 (元)	Delinquent Over 120 Days (Amount) 拖欠 120 天 以上金额 (元)	Total Principal Collection (Amount) 全部本金回 收金额(元)	Total Interest Collection (Amount) 全部利息回 收金额(元)	Total Fee Collection (Amount) 全部费用回 收金额(元)
202012	202012	0	0	0	3,183,560	0	0	0	0	0	0	3,307,723	32,980	68,802
202012	202101	22,750	5,002,137,611	0	6,125,771	143,369,100	71,531,786	0	0	0	0	149,620,363	19,060,111	131,741
202012	202102	22,698	4,851,734,389	0	4,819,378	140,861,815	167,264,963	0	0	0	0	147,795,512	18,393,797	105,188
202012	202103	22,676	4,703,938,877	0	8,619,419	145,546,580	16,023,943	0	0	0	0	159,165,425	18,918,458	220,145
202012	202104	22,629	4,544,773,452	59,479	10,352,198	145,635,023	20,853,230	171,849	0	0	0	156,734,308	17,682,354	275,281
202012	202105	22,570	4,388,039,144	0	6,981,004	145,761,481	22,822,511	0	0	0	0	153,558,595	17,110,860	193,111
202012	202106	22,529	4,234,480,549	99,323	10,048,696	145,432,286	36,639,676	173,400	0	0	0	156,422,691	16,477,793	253,593
202012	202107	22,466	4,078,057,851	0	14,972,970	145,780,346	27,729,912	275,343	0	0	0	162,097,336	16,012,258	393,176
202012	202108	22,378	3,915,960,515	0	16,947,734	146,140,469	13,046,060	823,501	0	0	0	164,143,638	15,453,982	454,381
202012	202109	22,285	3,751,816,870	0	16,402,242	145,611,885	23,540,210	291,266	165,332	0	0	162,758,138	14,736,491	423,032
202012	202110	22,183	3,589,058,692	0	17,055,065	144,377,580	51,642,150	801,706	142,901	0	0	162,471,868	14,024,025	501,714
202012	202111	22,080	3,426,567,197	70,000	23,804,334	145,053,987	26,182,172	229,964	511,065	142,901	0	171,101,797	13,667,756	645,715
202012	202112	21,945	3,255,480,370	0	17,513,325	145,120,838	13,420,794	933,428	229,964	511,065	142,901	163,826,831	12,958,668	456,709
202012	202201	21,756	3,091,648,830	0	11,699,089	143,248,218	22,516,425	1,069,528	243,193	229,964	511,065	155,830,578	12,262,584	269,230
202012	202202	21,671	2,935,827,463	0	9,064,221	141,585,733	58,721,215	1,092,162	375,578	152,986	741,028	151,782,300	11,547,411	237,446
202012	202203	21,601	2,784,045,163	90,000	15,267,861	143,468,886	15,435,195	1,112,114	815,965	375,578	152,986	161,714,301	11,331,995	362,771

Static Pool 静态池	Month Ending 报告期末	Beginning Number of Loans 期初笔数	Beginning Balance (Amount) 期初金额 (元)	Partial Prepayment (Amount) 部分早偿金 额(元)	Full Prepayment (Amount) 全部早偿金 额(元)	Scheduled Principal Collection (Amount) 正常还款金 额(元)	Delinquent 1-30 Days (Amount) 拖欠 1-30 天金额(元)	Delinquent 31-60 Days (Amount) 拖欠 31-60 天金额(元)	Delinquent 61-90 Days (Amount) 拖欠 61-90 天金额(元)	Delinquent 91-120 Days (Amount) 拖欠 91- 120 天金额 (元)	Delinquent Over 120 Days (Amount) 拖欠 120 天 以上金额 (元)	Total Principal Collection (Amount) 全部本金回 收金额(元)	Total Interest Collection (Amount) 全部利息回 收金额(元)	Total Fee Collection (Amount) 全部费用回 收金额(元)
202101	202101	0	0	0	4,312,631	0	0	0	0	0	0	4,370,985	17,437	110,528
202101	202102	33,711	6,956,102,534	0	8,779,803	193,960,149	243,179,407	0	0	0	0	202,809,450	25,394,909	194,285
202101	202103	33,657	6,750,807,835	149,831	10,316,575	200,855,073	8,858,170	0	0	0	0	218,173,942	26,601,494	273,210
202101	202104	33,594	6,532,638,233	99,410	10,934,989	201,270,557	10,642,067	128,853	0	0	0	212,737,528	24,868,903	268,243
202101	202105	33,538	6,319,922,885	99,534	15,858,187	201,370,050	15,569,259	58,223	128,853	0	0	217,733,803	24,080,348	420,132
202101	202106	33,446	6,102,189,082	49,899	16,096,299	201,361,015	21,073,946	148,385	181,525	0	0	218,022,872	23,266,488	439,651
202101	202107	33,355	5,884,115,385	0	20,430,779	201,751,723	15,474,367	784,010	0	181,525	0	222,944,081	22,547,883	536,687
202101	202108	33,238	5,661,197,942	0	20,580,837	201,794,335	10,756,348	187,672	457,051	0	181,525	222,963,892	21,717,944	517,230
202101	202109	33,100	5,438,259,683	0	20,939,557	201,418,082	21,715,457	750,849	187,672	457,051	181,525	222,911,596	20,859,182	547,876
202101	202110	32,965	5,215,350,499	50,000	24,011,927	200,459,503	39,559,528	1,313,618	455,537	187,672	166,250	225,367,620	19,997,950	665,627
202101	202111	32,820	4,989,801,354	140,000	25,151,833	200,901,702	21,508,593	1,303,491	791,558	455,537	353,922	227,741,057	19,309,773	692,122
202101	202112	32,663	4,762,061,725	0	20,634,360	201,140,758	9,827,631	1,013,836	838,964	791,558	369,258	222,742,150	18,458,686	529,746
202101	202201	32,514	4,539,153,324	0	17,666,739	200,605,675	18,479,004	380,530	127,324	682,535	791,558	218,996,115	17,600,335	471,314
202101	202202	32,319	4,319,788,646	0	19,046,025	196,575,986	71,431,529	2,113,501	232,930	127,324	1,035,472	216,440,571	16,547,560	542,365
202101	202203	32,195	4,102,911,325	40,000	27,464,100	199,221,762	9,939,600	1,035,371	995,093	73,337	682,535	230,077,962	16,243,562	683,108



Static Pool 静态池	Month Ending 报告期末	Beginning Number of Loans 期初笔数	Beginning Balance (Amount) 期初金额 (元)	Partial Prepayment (Amount) 部分早偿金 额(元)	Full Prepayment (Amount) 全部早偿金 额(元)	Scheduled Principal Collection (Amount) 正常还款金 额(元)	Delinquent 1-30 Days (Amount) 拖欠 1-30 天金额(元)	Delinquent 31-60 Days (Amount) 拖欠 31-60 天金额(元)	Delinquent 61-90 Days (Amount) 拖欠 61-90 天金额(元)	Delinquent 91-120 Days (Amount) 拖欠 91- 120 天金额 (元)	Delinquent Over 120 Days (Amount) 拖欠 120 天 以上金额 (元)	Total Principal Collection (Amount) 全部本金回 收金额(元)	Total Interest Collection (Amount) 全部利息回 收金额(元)	Total Fee Collection (Amount) 全部费用回 收金额(元)
202102	202102	0	0	0	800,961	0	0	0	0	0	0	928,473	17,665	24,056
202102	202103	16,281	3,349,682,843	0	7,497,685	97,290,899	0	0	0	0	0	104,934,664	12,634,538	191,207
202102	202104	16,229	3,243,770,999	0	5,821,603	97,401,679	723,820	0	0	0	0	103,471,050	12,263,805	127,228
202102	202105	16,197	3,140,299,949	0	7,191,114	97,489,983	236,643	0	378,474	0	0	104,938,155	11,890,246	139,165
202102	202106	16,164	3,035,361,793	0	5,589,810	97,527,976	1,536,728	0	0	0	0	103,334,401	11,494,559	142,464
202102	202107	16,128	2,932,026,944	0	10,641,770	97,770,497	749,373	202,119	352,985	0	0	108,700,358	11,161,272	290,755
202102	202108	16,069	2,823,326,553	70,000	11,336,833	97,574,642	1,867,485	411,396	0	352,985	0	109,204,391	10,712,990	284,968
202102	202109	15,998	2,714,122,160	0	13,597,546	97,635,922	678,789	0	0	0	0	111,652,882	10,385,029	385,085
202102	202110	15,921	2,602,381,501	150,000	12,596,148	97,181,546	3,354,641	258,671	0	0	0	110,136,123	9,918,246	352,803
202102	202111	15,842	2,492,245,907	0	13,574,440	97,147,636	1,421,669	0	0	0	0	111,076,241	9,553,480	375,931
202102	202112	15,747	2,381,170,269	0	11,558,787	96,986,634	1,431,535	458,276	0	0	0	108,880,229	9,135,910	321,573
202102	202201	15,672	2,272,290,039	0	11,261,872	96,770,794	3,598,423	203,076	458,276	0	0	108,416,807	8,735,653	279,407
202102	202202	15,604	2,163,873,233	0	10,691,121	96,478,061	6,419,610	665,170	232,865	293,412	0	107,526,645	8,310,853	291,876
202102	202203	15,507	2,056,346,570	0	12,761,136	95,700,853	2,876,110	1,165,184	335,515	68,001	293,412	109,030,955	7,962,457	296,484

Static Pool 静态池	Month Ending 报告期末	Beginning Number of Loans 期初笔数	Beginning Balance (Amount) 期初金额 (元)	Partial Prepayment (Amount) 部分早偿金 额(元)	Full Prepayment (Amount) 全部早偿金 额(元)	Scheduled Principal Collection (Amount) 正常还款金 额(元)	Delinquent 1-30 Days (Amount) 拖欠 1-30 天金额(元)	Delinquent 31-60 Days (Amount) 拖欠 31-60 天金额(元)	Delinquent 61-90 Days (Amount) 拖欠 61-90 天金额(元)	Delinquent 91-120 Days (Amount) 拖欠 91- 120 天金额 (元)	Delinquent Over 120 Days (Amount) 拖欠 120 天 以上金额 (元)	Total Principal Collection (Amount) 全部本金回 收金额(元)	Total Interest Collection (Amount) 全部利息回 收金额(元)	Total Fee Collection (Amount) 全部费用回 收金额(元)
202103	202103	0	0	0	4,022,506	0	0	0	0	0	0	4,070,177	8,996	105,144
202103	202104	27,715	5,443,913,817	0	7,742,921	161,065,196	41,390,052	0	0	0	0	168,972,728	19,872,897	142,184
202103	202105	27,638	5,272,225,159	59,884	10,112,397	161,615,370	26,748,768	0	0	0	0	173,053,950	19,489,027	207,065
202103	202106	27,582	5,099,171,209	0	11,114,773	160,895,058	56,949,447	0	0	0	0	172,887,326	18,700,510	271,255
202103	202107	27,521	4,926,283,883	0	10,792,803	161,250,628	51,447,606	0	0	0	0	173,942,673	18,236,208	279,141
202103	202108	27,452	4,752,341,210	0	13,890,101	162,157,946	25,160,833	305,915	0	0	0	177,742,507	17,708,658	349,853
202103	202109	27,368	4,574,598,669	0	20,848,895	161,307,823	47,925,654	689,633	305,915	0	0	183,092,497	16,906,873	517,811
202103	202110	27,240	4,391,506,257	0	15,298,487	159,372,722	97,168,475	545,874	959,525	305,915	0	176,342,941	16,138,958	410,936
202103	202111	27,134	4,215,163,316	100,000	17,511,558	161,095,632	41,823,812	0	407,730	787,560	305,915	182,297,820	15,942,113	473,105
202103	202112	27,021	4,032,867,126	0	18,794,772	161,919,052	18,090,045	393,008	202,941	200,211	1,093,475	182,456,846	15,173,281	492,149
202103	202201	26,889	3,850,410,280	0	13,151,286	160,688,364	45,420,026	264,067	407,137	202,941	987,770	174,738,121	14,339,423	354,380
202103	202202	26,789	3,675,672,538	0	14,764,550	159,410,486	72,595,154	421,720	299,916	0	403,152	176,112,638	13,705,141	405,445
202103	202203	26,679	3,498,750,960	0	20,446,790	161,353,258	20,736,398	481,183	572,130	0	0	184,932,796	13,402,625	490,355

Static Pool 静态池	Month Ending 报告期末	Beginning Number of Loans 期初笔数	Beginning Balance (Amount) 期初金额 (元)	Partial Prepayment (Amount) 部分早偿金 额(元)	Full Prepayment (Amount) 全部早偿金 额(元)	Scheduled Principal Collection (Amount) 正常还款金 额(元)	Delinquent 1-30 Days (Amount) 拖欠 1-30 天金额(元)	Delinquent 31-60 Days (Amount) 拖欠 31-60 天金额(元)	Delinquent 61-90 Days (Amount) 拖欠 61-90 天金额(元)	Delinquent 91-120 Days (Amount) 拖欠 91- 120 天金额 (元)	Delinquent Over 120 Days (Amount) 拖欠 120 天 以上金额 (元)	Total Principal Collection (Amount) 全部本金回 收金额(元)	Total Interest Collection (Amount) 全部利息回 收金额(元)	Total Fee Collection (Amount) 全部费用回 收金额(元)
202104	202104	0	0	0	3,297,273	0	0	0	0	0	0	3,389,466	18,610	89,073
202104	202105	29,594	5,708,964,849	0	8,260,561	160,221,020	52,487,112	0	0	0	0	168,576,298	20,077,262	211,771
202104	202106	29,522	5,537,190,298	149,657	9,491,391	160,915,585	35,634,133	0	0	0	0	172,194,241	19,767,491	247,840
202104	202107	29,458	5,364,989,048	0	12,497,198	161,098,136	33,471,211	293,630	0	0	0	174,730,848	19,100,139	281,249
202104	202108	29,378	5,190,257,935	150,000	16,985,873	161,720,542	17,844,155	0	293,630	0	0	179,964,077	18,551,994	357,958
202104	202109	29,281	5,010,295,308	0	13,649,942	161,592,362	24,588,321	0	0	293,630	0	175,981,321	17,857,981	323,530
202104	202110	29,212	4,834,313,987	0	18,625,400	160,187,186	60,660,748	837,188	0	0	293,630	179,646,422	17,101,699	487,996
202104	202111	29,098	4,654,667,560	0	20,066,453	161,430,331	22,484,067	112,374	721,378	0	107,032	183,672,899	16,765,628	509,210
202104	202112	28,966	4,470,994,661	0	19,065,538	161,661,196	12,743,565	275,496	0	558,409	0	181,660,161	16,032,211	479,530
202104	202201	28,844	4,289,227,468	0	13,414,648	161,163,205	22,556,294	261,162	275,496	0	558,409	175,336,808	15,318,887	337,688
202104	202202	28,755	4,113,890,645	0	13,384,531	159,146,316	72,430,991	256,109	264,978	0	558,409	173,546,674	14,524,625	345,519
202104	202203	28,658	3,940,343,971	0	22,205,573	161,190,745	15,613,192	723,517	0	264,978	0	186,356,130	14,321,992	539,159

Static Pool 静态池	Month Ending 报告期末	Beginning Number of Loans 期初笔数	Beginning Balance (Amount) 期初金额 (元)	Partial Prepayment (Amount) 部分早偿金 额(元)	Full Prepayment (Amount) 全部早偿金 额(元)	Scheduled Principal Collection (Amount) 正常还款金 额(元)	Delinquent 1-30 Days (Amount) 拖欠 1-30 天金额(元)	Delinquent 31-60 Days (Amount) 拖欠 31-60 天金额(元)	Delinquent 61-90 Days (Amount) 拖欠 61-90 天金额(元)	Delinquent 91-120 Days (Amount) 拖欠 91- 120 天金额 (元)	Delinquent Over 120 Days (Amount) 拖欠 120 天 以上金额 (元)	Total Principal Collection (Amount) 全部本金回 收金额(元)	Total Interest Collection (Amount) 全部利息回 收金额(元)	Total Fee Collection (Amount) 全部费用回 收金额(元)
202105	202105	0	0	0	3,576,275	0	0	0	0	0	0	3,617,143	8,748	77,132
202105	202106	27,304	5,146,842,054	0	6,482,699	141,270,950	60,407,126	0	0	0	0	147,645,372	17,500,110	126,643
202105	202107	27,226	4,995,329,566	0	8,217,933	141,932,282	44,956,441	0	0	0	0	151,860,551	17,283,041	149,676
202105	202108	27,168	4,843,614,509	140,000	14,277,770	142,399,299	30,378,020	227,027	0	0	0	158,091,421	16,773,071	300,743
202105	202109	27,078	4,685,530,183	0	14,027,692	142,293,540	34,131,579	272,303	0	0	0	157,290,498	16,152,360	357,348
202105	202110	26,990	4,528,239,684	0	18,545,020	140,968,006	72,124,050	215,092	272,303	0	0	160,541,671	15,495,386	440,607
202105	202111	26,891	4,367,698,009	0	18,065,093	142,103,127	35,778,566	0	0	272,303	0	162,505,860	15,201,128	456,693
202105	202112	26,774	4,205,192,720	250,000	15,352,017	142,298,276	22,628,730	0	0	0	0	159,076,953	14,578,772	418,634
202105	202201	26,671	4,045,843,464	0	12,267,641	141,564,248	44,065,655	383,992	0	0	0	154,757,392	13,886,804	296,001
202105	202202	26,596	3,891,085,332	0	11,072,798	141,050,564	59,798,514	519,555	128,778	0	0	153,646,400	13,371,429	312,857
202105	202203	26,529	3,737,419,521	70,000	16,564,614	142,078,052	26,464,643	1,251,036	0	383,992	0	160,805,123	13,029,639	414,656

Static Pool 静态池	Month Ending 报告期末	Beginning Number of Loans 期初笔数	Beginning Balance (Amount) 期初金额 (元)	Partial Prepayment (Amount) 部分早偿金 额(元)	Full Prepayment (Amount) 全部早偿金 额(元)	Scheduled Principal Collection (Amount) 正常还款金 额(元)	Delinquent 1-30 Days (Amount) 拖欠 1-30 天金额(元)	Delinquent 31-60 Days (Amount) 拖欠 31-60 天金额(元)	Delinquent 61-90 Days (Amount) 拖欠 61-90 天金额(元)	Delinquent 91-120 Days (Amount) 拖欠 91- 120 天金额 (元)	Delinquent Over 120 Days (Amount) 拖欠 120 天 以上金额 (元)	Total Principal Collection (Amount) 全部本金回 收金额(元)	Total Interest Collection (Amount) 全部利息回 收金额(元)	Total Fee Collection (Amount) 全部费用回 收金额(元)
202106	202106	0	0	0	2,290,960	0	0	0	0	0	0	2,448,577	25,204	55,551
202106	202107	23,976	4,612,409,148	200,000	11,590,007	127,604,743	52,754,415	0	0	0	0	139,576,565	15,771,833	219,764
202106	202108	23,865	4,468,476,365	0	11,766,462	128,387,642	23,952,670	0	0	0	0	141,769,313	15,574,110	223,265
202106	202109	23,788	4,326,714,680	0	16,463,637	128,237,442	31,120,309	0	0	0	0	145,717,007	15,010,163	363,342
202106	202110	23,698	4,180,997,672	0	10,959,449	127,013,759	66,696,254	0	0	0	0	139,098,117	14,355,504	279,615
202106	202111	23,630	4,041,889,649	100,000	13,946,807	128,206,602	31,762,570	331,598	0	0	0	144,454,372	14,134,792	346,713
202106	202112	23,555	3,897,445,183	0	14,226,039	128,546,173	23,328,014	0	331,598	0	0	143,965,469	13,548,981	368,527
202106	202201	23,474	3,753,479,610	0	7,911,791	128,176,793	32,376,131	295,576	0	287,685	0	137,107,573	13,013,289	178,524
202106	202202	23,418	3,616,353,491	0	10,706,042	126,394,596	81,505,219	1,105,421	295,576	0	287,685	138,421,831	12,336,614	271,353
202106	202203	23,344	3,477,941,338	0	14,151,672	128,508,806	19,261,901	0	960,100	0	287,685	145,702,504	12,312,773	368,778

Static Pool 静态池	Month Ending 报告期末	Beginning Number of Loans 期初笔数	Beginning Balance (Amount) 期初金额 (元)	Partial Prepayment (Amount) 部分早偿金 额(元)	Full Prepayment (Amount) 全部早偿金 额(元)	Scheduled Principal Collection (Amount) 正常还款金 额(元)	Delinquent 1-30 Days (Amount) 拖欠 1-30 天金额(元)	Delinquent 31-60 Days (Amount) 拖欠 31-60 天金额(元)	Delinquent 61-90 Days (Amount) 拖欠 61-90 天金额(元)	Delinquent 91-120 Days (Amount) 拖欠 91- 120 天金额 (元)	Delinquent Over 120 Days (Amount) 拖欠 120 天 以上金额 (元)	Total Principal Collection (Amount) 全部本金回 收金额(元)	Total Interest Collection (Amount) 全部利息回 收金额(元)	Total Fee Collection (Amount) 全部费用回 收金额(元)
202107	202107	0	0	0	1,508,286	0	0	0	0	0	0	1,533,115	4,748	40,419
202107	202108	18,854	3,629,070,490	0	7,758,941	103,089,259	12,478,277	0	0	0	0	111,000,237	12,538,212	164,798
202107	202109	18,784	3,515,662,619	0	8,153,719	102,967,078	13,669,208	0	0	0	0	111,706,734	12,236,578	166,884
202107	202110	18,734	3,403,805,019	0	7,284,369	102,173,169	42,130,212	289,877	0	0	0	109,947,503	11,683,831	154,824
202107	202111	18,689	3,293,842,910	0	11,223,192	103,255,877	14,928,599	119,504	0	0	0	115,894,340	11,586,005	245,615
202107	202112	18,627	3,177,977,157	0	11,764,271	103,415,321	4,106,974	301,809	0	0	0	115,766,256	11,112,643	221,630
202107	202201	18,565	3,062,210,872	0	6,876,503	103,012,745	16,070,587	413,135	184,668	0	0	110,310,603	10,648,658	139,717
202107	202202	18,531	2,951,900,269	0	8,615,190	102,011,408	46,501,165	585,394	179,507	0	0	111,274,628	10,156,468	187,830
202107	202203	18,473	2,840,625,641	0	12,184,209	103,378,042	7,295,364	436,854	295,649	179,507	0	117,292,893	10,063,588	274,180

Static Pool 静态池	Month Ending 报告期末	Beginning Number of Loans 期初笔数	Beginning Balance (Amount) 期初金额 (元)	Partial Prepayment (Amount) 部分早偿金 额(元)	Full Prepayment (Amount) 全部早偿金 额(元)	Scheduled Principal Collection (Amount) 正常还款金 额(元)	Delinquent 1-30 Days (Amount) 拖欠 1-30 天金额(元)	Delinquent 31-60 Days (Amount) 拖欠 31-60 天金额(元)	Delinquent 61-90 Days (Amount) 拖欠 61-90 天金额(元)	Delinquent 91-120 Days (Amount) 拖欠 91- 120 天金额 (元)	Delinquent Over 120 Days (Amount) 拖欠 120 天 以上金额 (元)	Total Principal Collection (Amount) 全部本金回 收金额(元)	Total Interest Collection (Amount) 全部利息回 收金额(元)	Total Fee Collection (Amount) 全部费用回 收金额(元)
202108	202108	0	0	0	2,710,370	0	0	0	0	0	0	2,746,121	11,520	81,311
202108	202109	18,421	3,589,598,082	0	8,561,117	101,862,798	40,244,407	0	0	0	0	110,626,083	12,518,256	201,823
202108	202110	18,334	3,473,610,820	0	7,220,891	100,583,842	80,809,901	0	0	0	0	109,006,296	12,068,903	181,650
202108	202111	18,282	3,364,613,244	0	6,283,325	102,144,247	34,046,677	0	0	0	0	110,863,420	12,109,657	145,829
202108	202112	18,240	3,253,749,824	0	10,750,477	102,712,474	15,924,814	0	0	0	0	114,696,449	11,604,632	211,350
202108	202201	18,180	3,139,053,375	0	6,063,529	101,971,102	37,361,897	406,270	0	0	0	108,703,126	11,039,779	130,870
202108	202202	18,146	3,030,350,249	0	6,072,080	101,675,487	49,155,194	617,432	406,270	0	0	108,983,555	10,711,879	135,470
202108	202203	18,108	2,921,360,540	0	9,735,395	102,709,205	18,383,264	1,047,171	306,168	406,270	0	114,177,012	10,487,634	244,839

Static Pool 静态池	Month Ending 报告期末	Beginning Number of Loans 期初笔数	Beginning Balance (Amount) 期初金额 (元)	Partial Prepayment (Amount) 部分早偿金 额(元)	Full Prepayment (Amount) 全部早偿金 额(元)	Scheduled Principal Collection (Amount) 正常还款金 额(元)	Delinquent 1-30 Days (Amount) 拖欠 1-30 天金额(元)	Delinquent 31-60 Days (Amount) 拖欠 31-60 天金额(元)	Delinquent 61-90 Days (Amount) 拖欠 61-90 天金额(元)	Delinquent 91-120 Days (Amount) 拖欠 91- 120 天金额 (元)	Delinquent Over 120 Days (Amount) 拖欠 120 天 以上金额 (元)	Total Principal Collection (Amount) 全部本金回 收金额(元)	Total Interest Collection (Amount) 全部利息回 收金额(元)	Total Fee Collection (Amount) 全部费用回 收金额(元)
202109	202109	0	0	0	4,414,220	0	0	0	0	0	0	4,671,307	47,371	97,900
202109	202110	14,977	3,154,589,573	0	7,555,258	90,198,083	39,837,939	0	0	0	0	97,928,456	12,036,234	189,033
202109	202111	14,890	3,055,010,048	0	6,159,634	91,175,558	10,354,168	0	0	0	0	98,607,575	11,981,601	163,258
202109	202112	14,835	2,956,402,473	0	5,776,124	91,495,340	6,118,268	0	0	0	0	97,749,436	11,509,577	105,252
202109	202201	14,789	2,858,653,037	0	5,179,169	91,419,127	12,110,271	216,438	0	0	0	97,143,024	11,126,601	119,259
202109	202202	14,751	2,761,510,013	0	5,666,533	90,413,598	41,519,057	274,972	0	0	0	96,595,466	10,609,209	139,347
202109	202203	14,712	2,664,903,068	0	6,776,101	91,839,754	6,599,427	621,520	274,972	0	0	100,101,730	10,551,385	157,408

Static Pool 静态池	Month Ending 报告期末	Beginning Number of Loans 期初笔数	Beginning Balance (Amount) 期初金额 (元)	Partial Prepayment (Amount) 部分早偿金 额(元)	Full Prepayment (Amount) 全部早偿金 额(元)	Scheduled Principal Collection (Amount) 正常还款金 额(元)	Delinquent 1-30 Days (Amount) 拖欠 1-30 天金额(元)	Delinquent 31-60 Days (Amount) 拖欠 31-60 天金额(元)	Delinquent 61-90 Days (Amount) 拖欠 61-90 天金额(元)	Delinquent 91-120 Days (Amount) 拖欠 91- 120 天金额 (元)	Delinquent Over 120 Days (Amount) 拖欠 120 天 以上金额 (元)	Total Principal Collection (Amount) 全部本金回 收金额(元)	Total Interest Collection (Amount) 全部利息回 收金额(元)	Total Fee Collection (Amount) 全部费用回 收金额(元)
202110	202110	0	0	0	3,339,360	0	0	0	0	0	0	3,339,360	4,103	100,181
202110	202111	13,764	3,007,856,936	0	9,145,598	89,081,601	14,152,446	0	0	0	0	98,259,558	12,529,058	261,388
202110	202112	13,653	2,908,511,780	0	7,444,176	89,439,211	3,954,098	0	0	0	0	97,323,746	12,246,875	184,823
202110	202201	13,591	2,811,192,292	0	7,151,066	89,422,496	7,985,272	212,542	0	0	0	96,806,360	11,803,671	175,085
202110	202202	13,553	2,714,385,932	0	5,446,046	88,121,929	51,812,989	331,345	212,542	0	0	93,812,768	11,196,939	145,812
202110	202203	13,515	2,620,573,162	200,000	6,669,503	89,717,538	4,196,491	587,864	539,620	0	0	98,246,370	11,229,518	182,038

Static Pool 静态池	Month Ending 报告期末	Beginning Number of Loans 期初笔数	Beginning Balance (Amount) 期初金额 (元)	Partial Prepayment (Amount) 部分早偿金 额(元)	Full Prepayment (Amount) 全部早偿金 额(元)	Scheduled Principal Collection (Amount) 正常还款金 额(元)	Delinquent 1-30 Days (Amount) 拖欠 1-30 天金额(元)	Delinquent 31-60 Days (Amount) 拖欠 31-60 天金额(元)	Delinquent 61-90 Days (Amount) 拖欠 61-90 天金额(元)	Delinquent 91-120 Days (Amount) 拖欠 91- 120 天金额 (元)	Delinquent Over 120 Days (Amount) 拖欠 120 天 以上金额 (元)	Total Principal Collection (Amount) 全部本金回 收金额(元)	Total Interest Collection (Amount) 全部利息回 收金额(元)	Total Fee Collection (Amount) 全部费用回 收金额(元)
202111	202111	0	0	0	4,921,146	0	0	0	0	0	0	5,001,259	15,652	138,334
202111	202112	18,266	3,854,794,020	0	8,143,756	113,508,504	26,501,280	0	0	0	0	121,915,924	15,746,270	203,311
202111	202201	18,148	3,730,622,736	0	8,704,071	113,326,819	31,517,399	0	0	0	0	123,077,930	15,344,611	196,386
202111	202202	18,081	3,607,544,806	0	6,469,187	112,561,384	61,853,457	238,067	0	0	0	120,166,519	14,726,795	165,259
202111	202203	18,036	3,487,346,975	80,000	7,376,340	114,150,557	19,249,692	0	238,067	0	0	123,635,163	14,593,756	184,874

Static Pool 静态池	Month Ending 报告期末	Beginning Number of Loans 期初笔数	Beginning Balance (Amount) 期初金额 (元)	Partial Prepayment (Amount) 部分早偿金 额(元)	Full Prepayment (Amount) 全部早偿金 额(元)	Scheduled Principal Collection (Amount) 正常还款金 额(元)	Delinquent 1-30 Days (Amount) 拖欠 1-30 天金额(元)	Delinquent 31-60 Days (Amount) 拖欠 31-60 天金额(元)	Delinquent 61-90 Days (Amount) 拖欠 61-90 天金额(元)	Delinquent 91-120 Days (Amount) 拖欠 91- 120 天金额 (元)	Delinquent Over 120 Days (Amount) 拖欠 120 天 以上金额 (元)	Total Principal Collection (Amount) 全部本金回 收金额(元)	Total Interest Collection (Amount) 全部利息回 收金额(元)	Total Fee Collection (Amount) 全部费用回 收金额(元)
202112	202112	0	0	80,000	3,376,850	0	0	0	0	0	0	3,733,545	35,825	95,384
202112	202201	20,565	4,238,025,210	100,000	9,755,928	122,037,127	49,686,529	0	0	0	0	132,620,181	15,676,762	248,046
202112	202202	20,452	4,104,049,929	0	4,768,028	121,941,620	58,005,835	0	0	0	0	128,434,268	15,281,941	108,969
202112	202203	20,407	3,975,337,714	0	8,735,281	123,453,415	13,385,760	0	0	0	0	134,046,916	15,067,256	210,432



Static Pool 静态池	Month Ending 报告期末	Beginning Number of Loans 期初笔数	Beginning Balance (Amount) 期初金额 (元)	Partial Prepayment (Amount) 部分早偿金 额(元)	Full Prepayment (Amount) 全部早偿金 额(元)	Scheduled Principal Collection (Amount) 正常还款金 额(元)	Delinquent 1-30 Days (Amount) 拖欠 1-30 天金额(元)	Delinquent 31-60 Days (Amount) 拖欠 31-60 天金额(元)	Delinquent 61-90 Days (Amount) 拖欠 61-90 天金额(元)	Delinquent 91-120 Days (Amount) 拖欠 91- 120 天金额 (元)	Delinquent Over 120 Days (Amount) 拖欠 120 天 以上金额 (元)	Total Principal Collection (Amount) 全部本金回 收金额(元)	Total Interest Collection (Amount) 全部利息回 收金额(元)	Total Fee Collection (Amount) 全部费用回 收金额(元)
202201	202201	0	0	0	6,564,706	0	0	0	0	0	0	7,184,761	129,589	183,788
202201	202202	38,447	8,709,741,923	100,000	11,808,516	235,976,517	135,603,702	0	0	0	0	248,205,110	34,345,178	289,271
202201	202203	38,359	8,459,854,182	250,000	17,601,716	239,900,433	7,992,930	0	0	0	0	261,484,610	34,642,889	431,641

Static Pool 静态池	Month Ending 报告期末	Beginning Number of Loans 期初笔数	Beginning Balance (Amount) 期初金额 (元)	Partial Prepayment (Amount) 部分早偿金 额(元)	Full Prepayment (Amount) 全部早偿金 额(元)	Scheduled Principal Collection (Amount) 正常还款金 额(元)	Delinquent 1-30 Days (Amount) 拖欠 1-30 天金额(元)	Delinquent 31-60 Days (Amount) 拖欠 31-60 天金额(元)	Delinquent 61-90 Days (Amount) 拖欠 61-90 天金额(元)	Delinquent 91-120 Days (Amount) 拖欠 91- 120 天金额 (元)	Delinquent Over 120 Days (Amount) 拖欠 120 天 以上金额 (元)	Total Principal Collection (Amount) 全部本金回 收金额(元)	Total Interest Collection (Amount) 全部利息回 收金额(元)	Total Fee Collection (Amount) 全部费用回 收金额(元)
202202	202202	0	0	0	2,888,410	0	0	0	0	0	0	2,902,664	6,361	76,407
202202	202203	20,113	4,469,527,882	0	9,535,934	121,300,815	60,696,010	0	0	0	0	130,875,760	18,200,507	253,458

Static Pool 静态池	Month Ending 报告期末	Beginning Number of Loans 期初笔数	Beginning Balance (Amount) 期初金额 (元)	Partial Prepayment (Amount) 部分早偿金 额(元)	Full Prepayment (Amount) 全部早偿金 额(元)	Scheduled Principal Collection (Amount) 正常还款金 额(元)	Delinquent 1-30 Days (Amount) 拖欠 1-30 天金额(元)	Delinquent 31-60 Days (Amount) 拖欠 31-60 天金额(元)	Delinquent 61-90 Days (Amount) 拖欠 61-90 天金额(元)	Delinquent 91-120 Days (Amount) 拖欠 91- 120 天金额 (元)	Delinquent Over 120 Days (Amount) 拖欠 120 天 以上金额 (元)	Total Principal Collection (Amount) 全部本金回 收金额(元)	Total Interest Collection (Amount) 全部利息回 收金额(元)	Total Fee Collection (Amount) 全部费用回 收金额(元)
202203	202203	0	0	0	5,260,600	0	0	0	0	0	0	5,592,797	66,996	157,818

**发起机构/贷款服务机构**

**梅赛德斯-奔驰汽车金融有限公司**

北京市朝阳区望京街8号院3号楼7层801、8层901内02单元、10层1101、11层1201内01单元

**发行人/受托机构**

**中国对外经济贸易信托有限公司**

中国北京市西城区复兴门内大街28号凯晨世贸中心中座6层

**主承销商**

**招商证券股份有限公司**

北京市西城区月坛南街1号院3号楼招商银行大厦17层

**联席主承销商**

**汇丰银行（中国）有限公司**

中国(上海)自由贸易试验区世纪大道8号上海国金中心汇丰银行大楼21楼02-03室, 25楼01室, 26楼01室, 27楼01室, 28楼01室, 29楼, 30楼01室, 31楼01室, 32楼, 33楼, 35楼, 36楼, 37楼, 38楼01室

**中国银行股份有限公司**

北京市西城区复兴门内大街1号

**三菱日联银行（中国）有限公司**

上海市浦东新区海阳西路399号前滩时代广场17、18、19、20层

**财务顾问**

**汇丰银行（中国）有限公司**

中国(上海)自由贸易试验区世纪大道8号上海国金中心汇丰银行大楼21楼02-03室, 25楼01室, 26楼01室, 27楼01室, 28楼01室, 29楼, 30楼01室, 31楼01室, 32楼, 33楼, 35楼, 36楼, 37楼, 38楼01室

**资金保管机构**

中国工商银行股份有限公司北京市分行

中国北京市复兴门南大街2号B段

**登记托管机构/支付代理机构**

中央国债登记结算有限责任公司

中国北京市西城区金融大街10号

**评级机构**

中债资信评估有限责任公司

中国北京市西城区金融大街28号院盈泰中心2号楼6层

标普信用评级（中国）有限公司

北京市朝阳区东三环中路5号楼40层06号单元

**会计顾问**

毕马威华振会计师事务所（特殊普通合伙）

中国北京市东城区东长安街1号东方广场毕马威大楼8楼

**税务顾问**

安永华明会计师事务所（特殊普通合伙）

中国北京市东城区东长安街1号东方广场安永大楼17层01-12室

**法律顾问**

北京市奋迅律师事务所

北京市朝阳区建国门外大街1号国贸写字楼2座35层01-03, 04-05, 06-09B, 17-18

贝克·麦坚时国际律师事务所

上海市浦东新区世纪大道88号金茂大厦1601室